

CRIMINALITEITSBAROMETER

PLEEGPLAATS: POLITIEZONE

GRENS

2014 - 2017

Federale Politie - DGR/DRI

CRIMINALITEITSBAROMETER

PLEEGPLAATS: POLITIEZONE

GRENS

***DEEL I: NATIONAAL VEILIGHEIDSPLAN 2012-2015
PRIORITAIRE CRIMINALITEITSFENOMENEN***



GRENS

1. Inbraken in gebouwen

	2014	2015	2016	2017
Woninginbraak	195	186	151	87
Inbraak in bedrijf of handelszaak	63	50	43	40
Inbraak in openbare of overheidsinstelling	54	22	21	9
Inbraak in gebouw (totaal)	311	257	215	136

2. Intrafamiliaal geweld (IFG)

	2014	2015	2016	2017
IFG: fysiek (totaal)	91	114	146	59
IFG: seksueel (totaal)	6	3	3	4
IFG: psychisch (totaal)	63	121	94	72
IFG: economisch (totaal)	28	24	33	11
IFG: algemeen totaal	181	253	266	142

3. Mensensmokkel

	2014	2015	2016
Mensensmokkel	2	3	7



4. Mensenhandel

	2014	2015	2017
Mensenhandel - economische uitbuiting		2	2
Mensenhandel - seksuele uitbuiting	2	4	

5. Diefstal gewapenderhand

	2014	2015	2016	2017
Diefstal gewapenderhand	4	8	3	1

6. Handel en productie van vuurwapens

	2014	2015
Handel en productie van vuurwapen	1	1



7. Drugs

	2014	2015	2016	2017
Import/export van cocaïne	1	4	3	1
Productie en import/export van synthetische drugs	4	4	2	1
Productie van cannabis in grote hoeveelheid	8	5	1	1
Import/export van cannabis in grote hoeveelheid	2	1	1	1
Handel	26	18	30	22

8. Informaticacriminaliteit

	2014	2015	2016	2017
Hacking	16	16	28	10
Informaticabedrog	21	42	41	19
Sabotage	3	2	11	1
Valsheid in informatica	1	13	12	2
Totaal:	41	73	92	32

	2014	2015	2016	2017
Betaalkaartfraude	5	3	10	4

9. Witwassen

	2014	2015	2016	2017
Witwassen	2	2	4	1



10. Geweld in de publieke ruimte

	2014	2015	2016	2017
Fysiek geweld (openbaar vervoer)	4	5	3	4
Fysiek geweld (openbare weg)	51	58	43	38
Fysiek geweld (andere openbare plaats)	3	6	7	4
Fysiek geweld (publiek toegankelijke plaats)	36	42	33	20
Totaal:	94	111	86	66

	2014	2015	2016	2017
Seksueel geweld (openbaar vervoer)	2		1	1
Seksueel geweld (openbare weg)	6	8	8	10
Seksueel geweld (andere openbare plaats)	2		1	
Seksueel geweld (publiek toegankelijke plaats)	3	2	5	1
Totaal:	13	10	15	12

	2014	2015	2016	2017
Psychisch geweld (openbaar vervoer)	3	1	1	1
Psychisch geweld (openbare weg)	29	41	45	24
Psychisch geweld (andere openbare plaats)	3	2	1	1
Psychisch geweld (publiek toegankelijke plaats)	14	24	15	15
Totaal:	49	68	62	41

**GEREGISTREERDE CRIMINALITEIT OP HET NIVEAU VAN DE POLITIEZONE
PRIORITAIRE CRIMINALITEITSFENOMENEN NVP 2012-2015**



	2014	2015	2016	2017
Diefstal gewapenderhand (openbare weg)		1		
Diefstal gewapenderhand (publiek toegank. plaats)	1	5	2	1
Totaal:	1	6	2	1

	2014	2015	2016	2017
Diefstal geweld zonder wapen (openbaar vervoer)			1	
Diefstal geweld zonder wapen (openbare weg)	4	3	5	1
Diefstal geweld zonder wapen (pub. toegank. pl.)	4	4	3	1
Totaal:	8	7	9	2

Algemene opmerkingen:

- * Voor Witwassen en MH-economische uitbuiting zijn er nog andere overheidsdiensten met verbaliserende bevoegdheid.
- * Voor volgende prioriteiten is het niet mogelijk op basis van de ANG (ASA2) betrouwbaar cijfermateriaal te krijgen: Geweld tegen vrouwen; Sociale en fiscale fraude. Om deze reden zijn ze bijgevolg ook niet opgenomen in bovenstaande tabellen.
- * Polycriminele dadergroepen, Stadsbendes en Terrorisme zijn dadergerichte prioriteiten en niet expliciet opgenomen in bovenstaande tabellen.

CRIMINALITEITSBAROMETER

PLEEGPLAATS: POLITIEZONE

GRENS

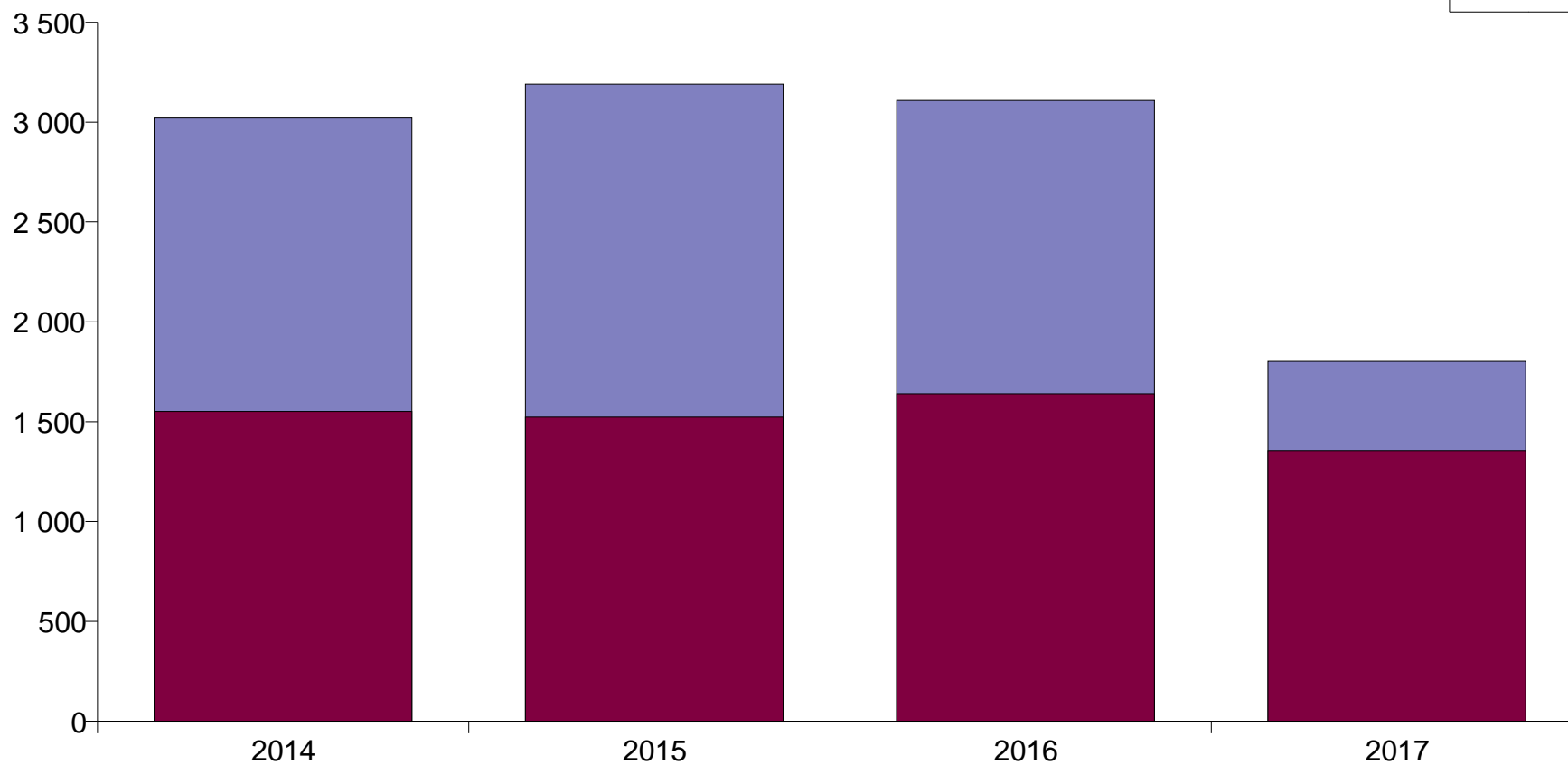
DEEL II: GERECHTELIJKE INBREUKEN



GRENS

	2014	2015	2016	2017
Totaal aantal misdrijven	3 021	3 190	3 109	1 802

Jaar	
Semester 1	

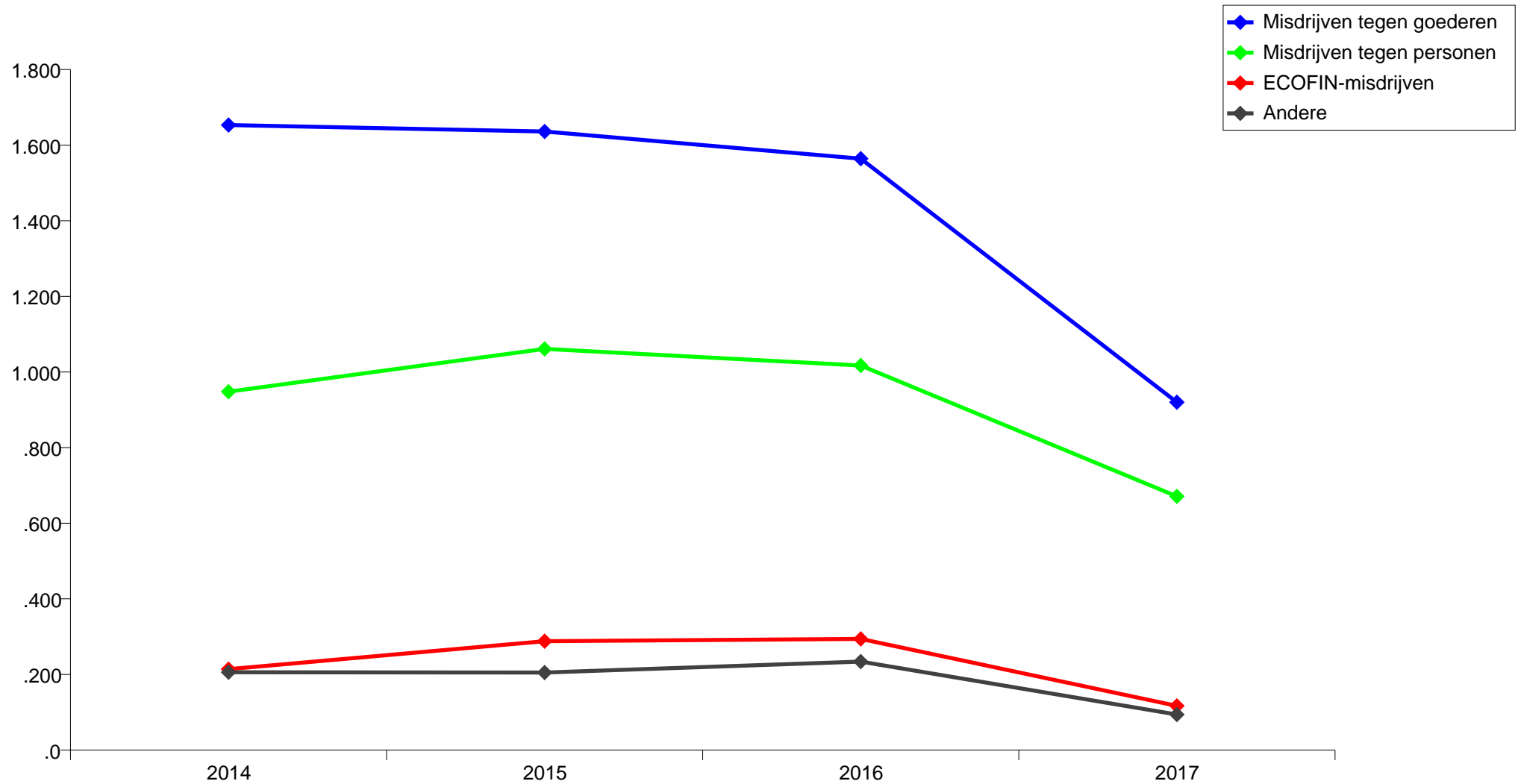


**GRENS**

		2014	2015	2016	2017
Misdrijven tegen goederen	Diefstal en afpersing	1 140	1 039	1 040	676
	Beschadigen van eigendom	287	355	273	117
	Milieu	120	137	134	80
	Misd. tegen de openbare trouw	56	49	74	7
	Wapens en springstoffen	47	54	40	37
	Hormonen en doping	3	2	3	3
	Subtotaal:	1 653	1 636	1 564	920
Misdrijven tegen personen	Misd. tegen de lichamelijke integriteit	244	297	283	150
	Drugs	196	180	229	177
	Misd. tegen andere morele waarden en gevoelens	142	174	174	99
	Misd. tegen de openbare veiligheid	101	104	91	78
	Zedenmisdrijven	78	60	49	35
	Jeugdbescherming	52	56	70	43
	Misd. tegen de familie	48	78	41	26
	Vreemdelingenwetgeving	57	53	42	38
	Misd. tegen gezag van de overheid	21	22	15	17
	Bescherming personen	6	9	9	3
	Volksgesondheid		15	5	2
	Misd. tegen de persoonlijke vrijheid	3	8	5	1
	Mensenhandel		5		2
	Misd. tegen het juridisch statuut van het kind			3	
Huisjesmelkerij			1		
	Subtotaal:	948	1 061	1 017	671
ECOFIN-misdrijven	Bedrog	157	175	167	78
	Informaticacriminaliteit	41	73	92	32
	Economische wetgeving	2	21	12	1
	Bescherming van de openbare inkomsten	6	8	11	2
	Sociaal strafwetboek	3	1	7	3
	Arbeid	1	3	4	1
	Handelspraktijken	4	2	1	
	Onwettige uitoefening van het openbaar gezag		5		
	Subtotaal:	214	288	294	117
Andere	Bevolkingsregister	149	134	158	72
	Dronkenschap en alcohol	39	29	43	18
	Andere bijzondere wetten	13	38	31	2
	Identiteitskaart	2	3		2
	Private veiligheid	3	1		
	Andere inbreuken Strafwetboek			2	
	Subtotaal:	206	205	234	94
	Totaal:	3 021	3 190	3 109	1 802



GRENS




GRENS

Essen

	2014	2015	2016	2017
Diefstal en afpersing	342	350	330	248
Beschadigen van eigendom	91	136	101	55
Misd. tegen de lichamelijke integriteit	93	109	103	44
Drugs	73	52	70	22
Misd. tegen andere morele waarden en gevoelens	52	60	62	30
Bedrog	54	57	68	25
Bevolkingsregister	66	42	54	19
Milieu	23	44	48	27
Misd. tegen de openbare veiligheid	39	30	33	33
Zedenmisdrijven	40	25	23	13
Informaticacriminaliteit	11	33	36	7
Vreemdelingenwetgeving	27	10	13	21
Misd. tegen de openbare trouw	19	20	29	2
Jeugdbescherming	12	17	25	15
Wapens en springstoffen	13	16	12	8
Dronkenschap en alcohol	17	15	13	4
Misd. tegen de familie	11	20	9	5
Misd. tegen gezag van de overheid	6	8	5	7
Andere bijzondere wetten	4	15	4	1
Economische wetgeving	1	7	3	1
Bescherming personen	2	5	3	1
Bescherming van de openbare inkomsten	1	4	5	
Volksgezondheid		4	1	1
Misd. tegen de persoonlijke vrijheid	1	4		
Onwettige uitoefening van het openbaar gezag		5		
Arbeid	1	1	1	
Hormonen en doping	1		1	1
Sociaal strafwetboek	1			2
Handelspraktijken		1	1	
Mensenhandel				2
Andere inbreuken Strafwetboek			1	
Identiteitskaart				1
Misd. tegen het juridisch statuut van het kind			1	
Totaal	1 001	1 090	1 055	595


Kalmthout

	2014	2015	2016	2017
Diefstal en afpersing	390	380	379	237
Beschadigen van eigendom	103	108	88	28
Misd. tegen de lichamelijke integriteit	62	77	81	51
Bedrog	53	73	52	22
Misd. tegen andere morele waarden en gevoelens	41	54	58	38
Drugs	51	41	39	25
Bevolkingsregister	33	40	40	15
Milieu	32	43	30	19
Misd. tegen de openbare veiligheid	35	35	29	15
Misd. tegen de familie	16	32	21	11
Informaticacriminaliteit	15	22	26	16
Vreemdelingenwetgeving	15	31	13	12
Misd. tegen de openbare trouw	15	19	30	1
Jeugdbescherming	18	14	21	8
Zedenmisdriven	18	19	16	8
Wapens en springstoffen	16	14	15	7
Dronkenschap en alcohol	8	4	17	8
Andere bijzondere wetten	3	15	15	1
Misd. tegen gezag van de overheid	9	9	7	6
Economische wetgeving		8	7	
Bescherming van de openbare inkomsten	4	3	3	1
Volksgezondheid		7	2	1
Bescherming personen	3	3	2	
Identiteitskaart	2	2		1
Mensenhandel		5		
Handelspraktijken	4			
Private veiligheid	3	1		
Arbeid		1	1	1
Hormonen en doping	2	1		
Sociaal strafwetboek	2			1
Misd. tegen de persoonlijke vrijheid		1		1
Andere inbreuken Strafwetboek			1	
Huisjesmelkerij			1	
Totaal	953	1 062	994	534


Wuustwezel

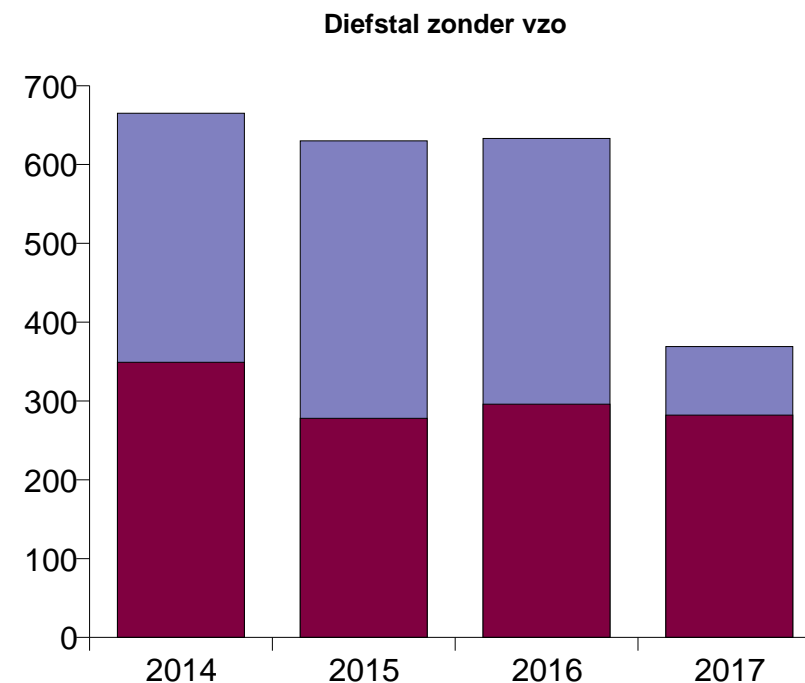
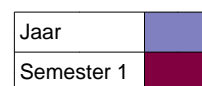
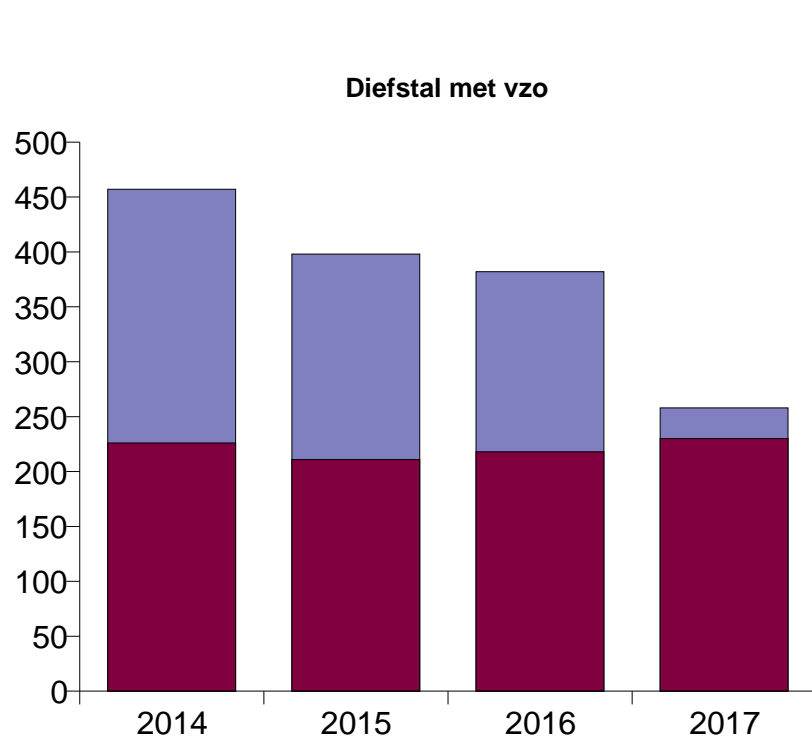
	2014	2015	2016	2017
Diefstal en afpersing	408	309	331	191
Drugs	72	87	120	130
Misd. tegen de lichamelijke integriteit	89	111	99	55
Beschadigen van eigendom	93	111	84	34
Milieu	65	50	56	34
Bevolkingsregister	50	52	64	38
Misd. tegen andere morele waarden en gevoelens	49	60	54	31
Bedrog	50	45	47	31
Misd. tegen de openbare veiligheid	27	39	29	30
Jeugdbescherming	22	25	24	20
Wapens en springstoffen	18	24	13	22
Informatiecriminaliteit	15	18	30	9
Misd. tegen de familie	21	26	11	10
Zedenmisdrijven	20	16	10	14
Misd. tegen de openbare trouw	22	10	15	4
Vreemdelingenwetgeving	15	12	16	5
Dronkenschap en alcohol	14	10	13	6
Andere bijzondere wetten	6	8	12	
Misd. tegen gezag van de overheid	6	5	3	4
Misd. tegen de persoonlijke vrijheid	2	3	5	
Economische wetgeving	1	6	2	
Bescherming personen	1	1	4	2
Sociaal strafwetboek		1	7	
Bescherming van de openbare inkomsten	1	1	3	1
Volksgesondheid		4	2	
Hormonen en doping		1	2	2
Arbeid		1	2	
Misd. tegen het juridisch statuut van het kind			2	
Handelspraktijken		1		
Identiteitskaart		1		
Totaal	1 067	1 038	1 060	673



I.1. Inbreukcategorie : Diefstal en afpersing (top 5 inbreuken op nationaal niveau 2016)

GRENS

	2014	2015	2016	2017
Diefstal zonder vzo	665	630	633	369
Diefstal met vzo	457	398	382	258
Diefstal niet nader bepaald	5	6	4	45
Afpersing	12	5	21	4
Andere	1			
Totaal	1 140	1 039	1 040	676

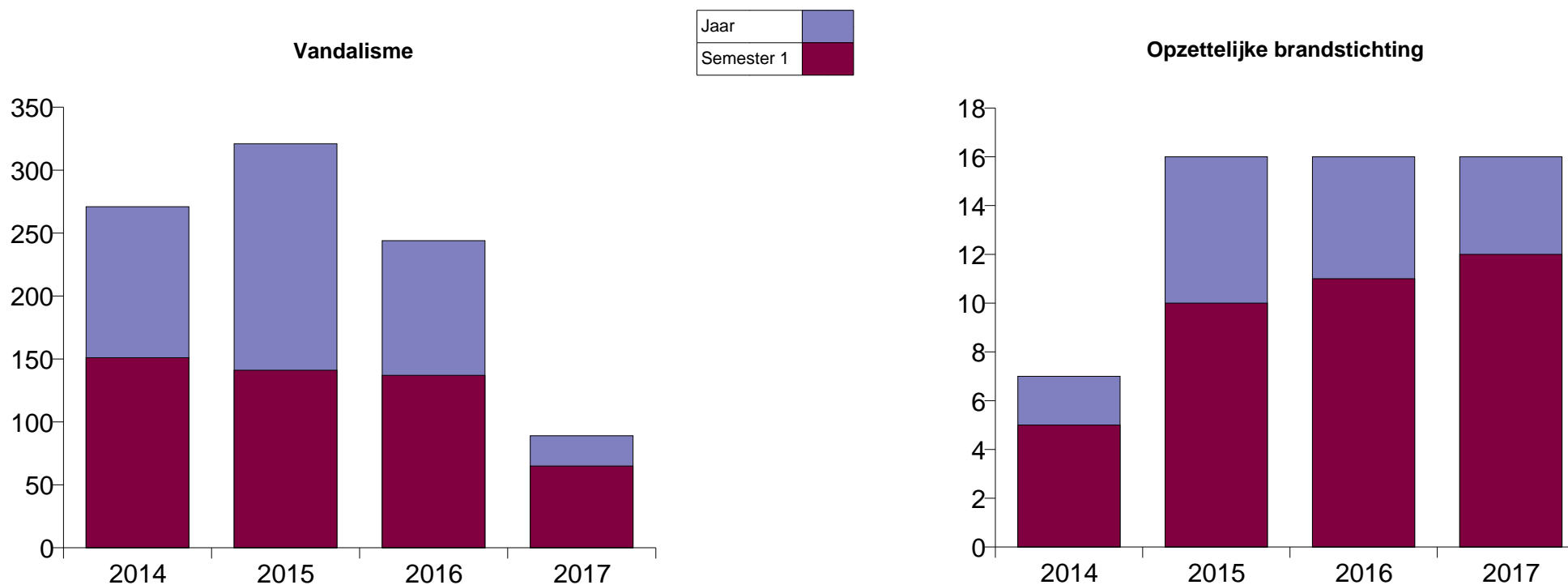




I.2. Inbreukcategorie : Beschadigen van eigendom (top 5 inbreuken op nationaal niveau 2016)

GRENS

	2014	2015	2016	2017
Vandalisme	271	321	244	89
Opzettelijke brandstichting	7	16	16	16
Onopzettelijke brandstichting	7	13	8	11
Vernieling, onbruikbaarmaking, beschadiging	2	5	5	1
Totaal	287	355	273	117

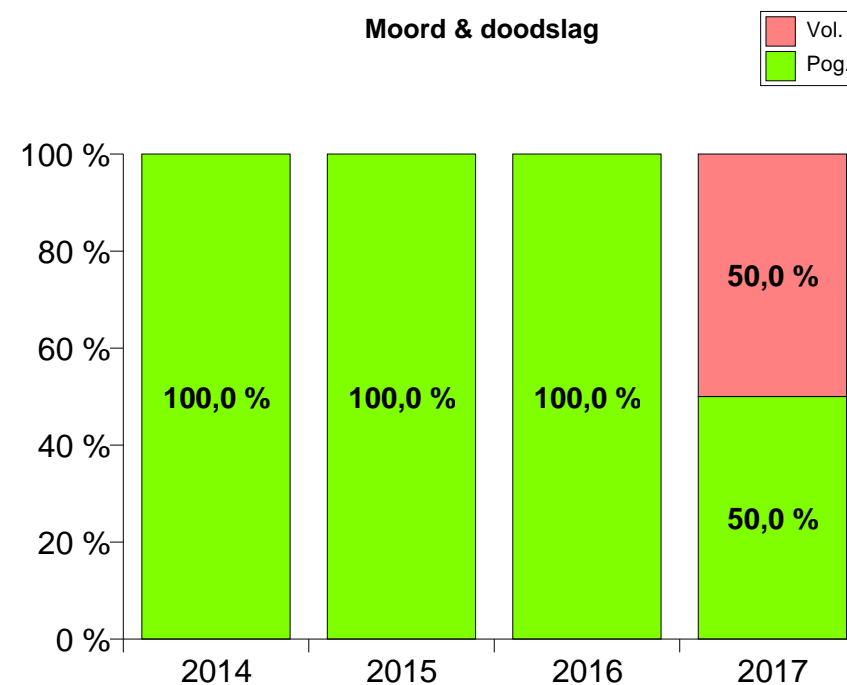
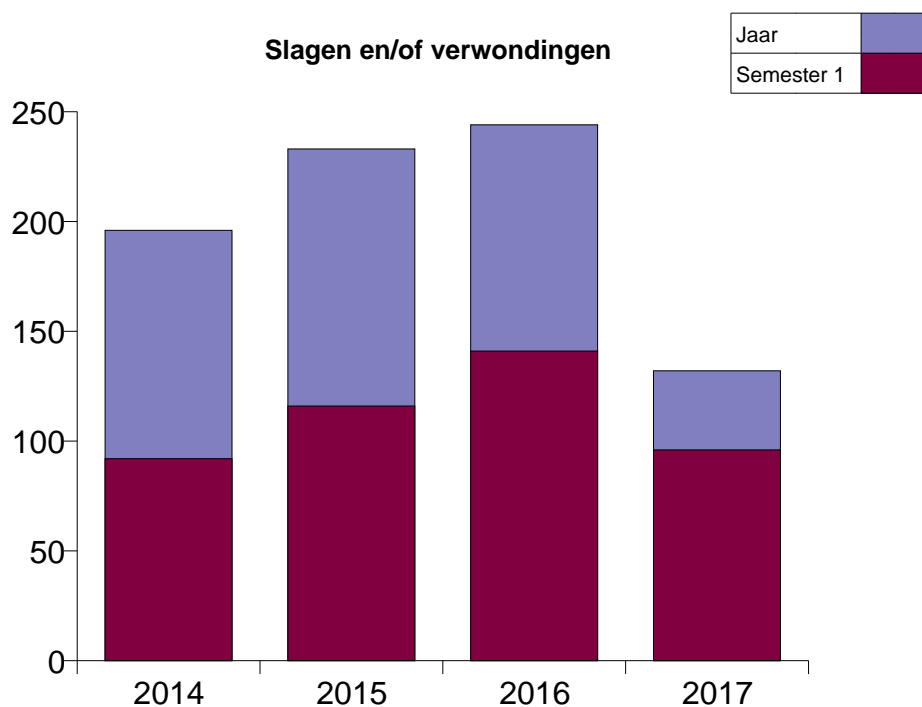




I.3. Inbreukcategorie : Misdrijven tegen de lichamelijke integriteit (top 5 inbreuken op nationaal niveau 2016)

GRENS

	2014	2015	2016	2017
Slagen en/of verwondingen	196	233	244	132
Andere	42	59	34	14
Moord & doodslag	6	5	5	4
Totaal	244	297	283	150

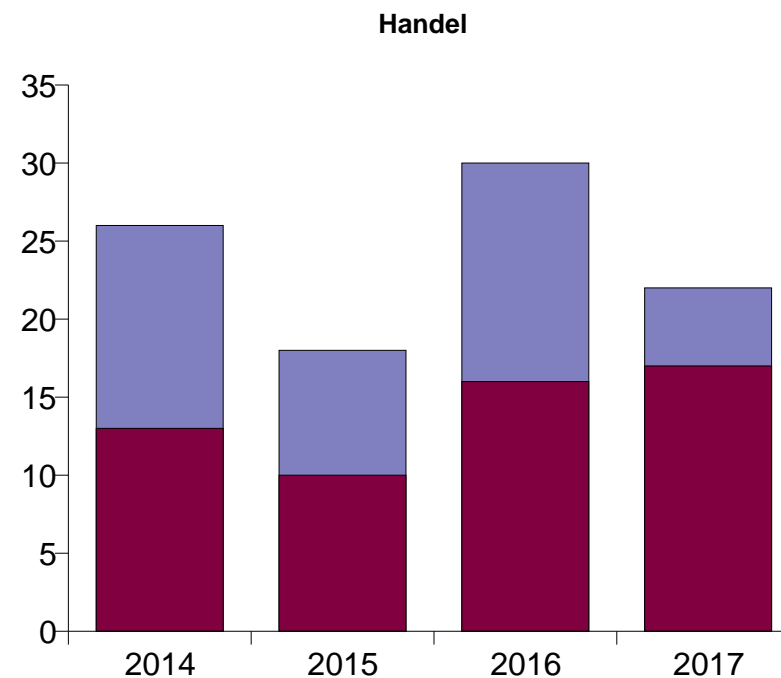
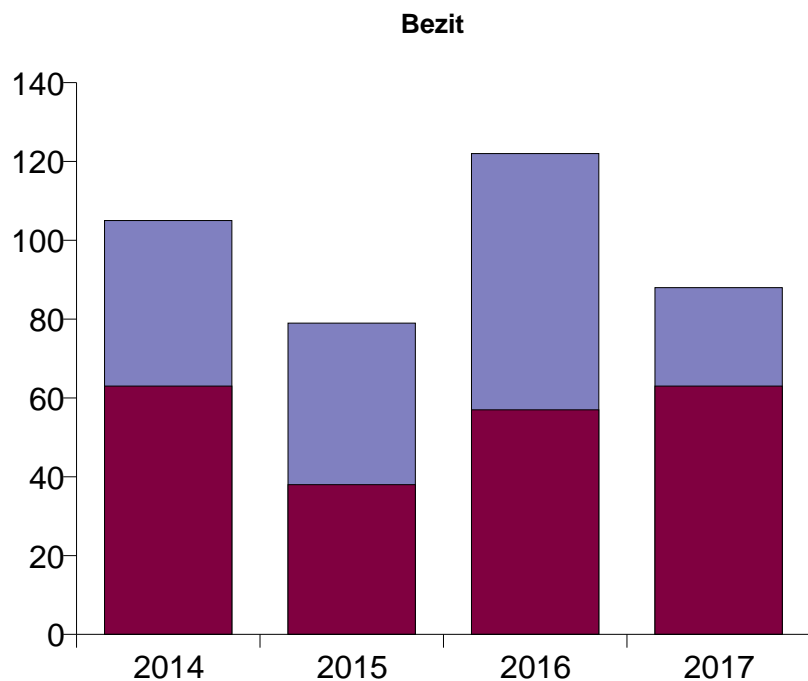




I.4. Inbreukcategorie : Drugs (top 5 inbreuken op nationaal niveau 2016)

GRENS

	2014	2015	2016	2017
Bezit	105	79	122	88
In- en uitvoer	27	28	47	55
Handel	26	18	30	22
Fabricatie	22	16	17	9
Andere	14	20	10	3
Gebruik	2	19	3	
Totaal	196	180	229	177

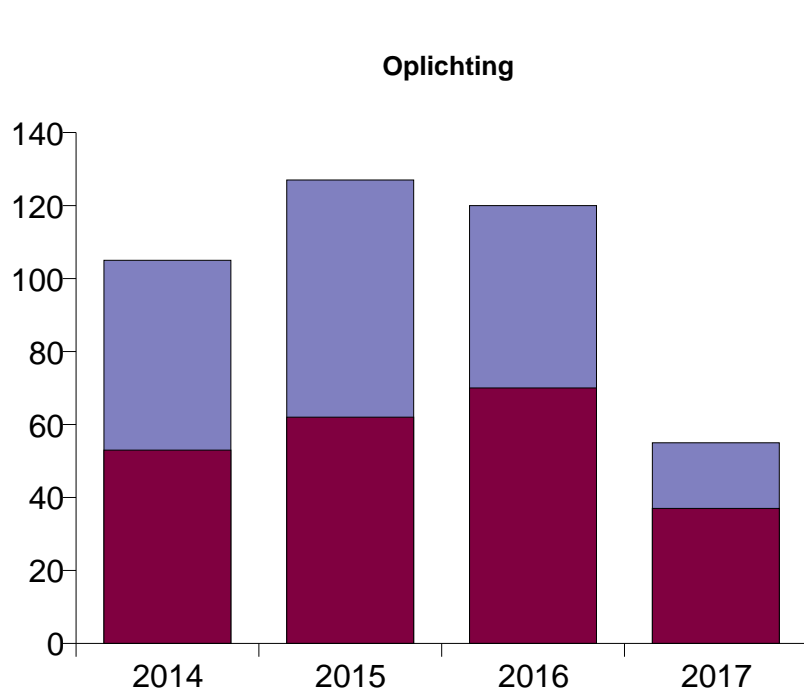




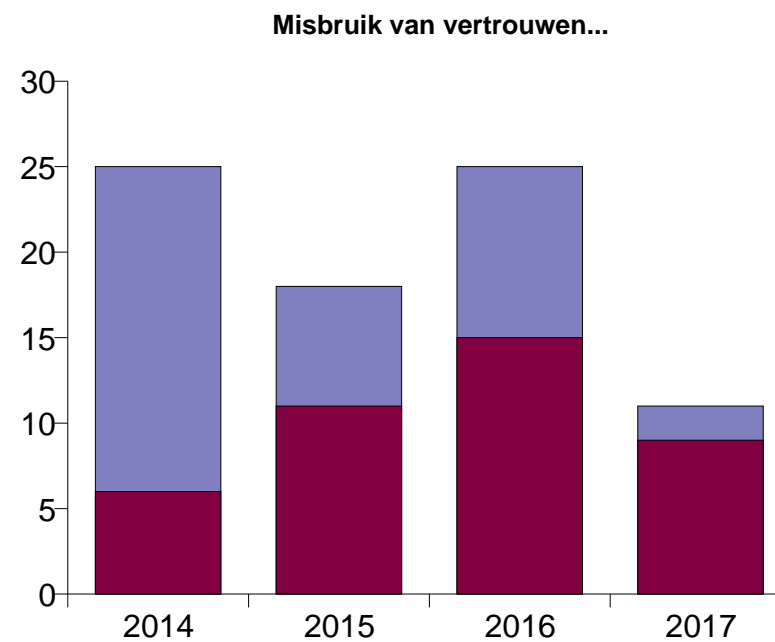
I.5. Inbreukcategorie : Bedrog (top 5 inbreuken op nationaal niveau 2016)

GRENS

	2014	2015	2016	2017
Oplichting	105	127	120	55
Misbruik van vertrouwen en verwante misd.	25	18	25	11
Andere bedrogmisdrijven tegen de eigendom	9	13	12	4
Verduistering en bedrieglijke vernietiging	5	8	4	3
Flessentrekkerij	8	4	1	4
Witwassen	2	2	4	1
Heling	3	3	1	
Totaal	157	175	167	78



Jaar	
Semester 1	





Top 10 van meest geregistreeerde hoofdrubrieken op het niveau van de politiezone.

GRENS

Diefstal en afpersing

	2014	2015	2016	2017
Diefstal zonder vzo	665	630	633	369
Diefstal met vzo	457	398	382	258
Diefstal niet nader bepaald	5	6	4	45
Afpersing	12	5	21	4
Vervaardiging valse sleutels	1			
Totaal:	1 140	1 039	1 040	676

Beschadigen van eigendom

	2014	2015	2016	2017
Vandalisme	271	321	244	89
Opzettelijke brandstichting	7	16	16	16
Onopzettelijke brandstichting	7	13	8	11
Vernieling, onbruikbaarmaking, beschadiging	2	5	5	1
Totaal:	287	355	273	117

GEREGISTREERDE CRIMINALITEIT OP HET NIVEAU VAN DE POLITIEZONE



Misdr. tegen de lichamelijke integriteit

	2014	2015	2016	2017
Opz. slagen en/of verwondingen buiten familie	115	139	118	81
Opz. slagen en/of verwondingen binnen familie	81	94	126	51
Andere opzet. misdr. tg. lichamelijke integriteit	35	52	18	9
Onopzet. misdr. tg. lichamelijke integriteit	7	6	11	4
Doodslag	6	4	4	4
Schuldig verzuim			5	1
Moord		1	1	
Marteling en mishandeling		1		
Totaal:	244	297	283	150

Drugs

	2014	2015	2016	2017
Bezit	105	79	122	88
In- en uitvoer	27	28	47	55
Handel	26	18	30	22
Fabricatie	22	16	17	9
Andere	14	20	10	3
Gebruik	2	19	3	
Totaal:	196	180	229	177

GEREGISTREERDE CRIMINALITEIT OP HET NIVEAU VAN DE POLITIEZONE



Misdr. tegen andere morele waarden en gevoelens

	2014	2015	2016	2017
Belaging	96	115	123	75
Schending van de eer	27	33	25	10
Persoonlijke levenssfeer	14	21	19	4
Nachtlawaai	4	3	6	
Cyberlokking (lokken van minderjarige via ICT)	1		1	3
Misbruik zwakheden personen				4
Grafschennis		2		
Privacy zeden: publicatie identiteit slachtoffer				2
Aantrekken/gebruiken van kind of kwetsbaar persoon				1
Totaal:	142	174	174	99

Bedrog

	2014	2015	2016	2017
Oplichting	105	127	120	55
Misbruik van vertrouwen en verwante misdr.	25	18	25	11
Misdr. ivm de staat van faillissement	5	8	10	4
Verduistering en bedrieglijke vernietiging	5	8	4	3
Flessentrekkerij	8	4	1	4
Witwassen	2	2	4	1
Heling	3	3	1	
Bedrieglijk onvermogen	3	2		
Bedriegerij		2	1	
Misbruik van maatschappelijk vermogen	1	1	1	
Totaal:	157	175	167	78

GEREGISTREERDE CRIMINALITEIT OP HET NIVEAU VAN DE POLITIEZONE



Bevolkingsregister

	2014	2015	2016	2017
	149	134	158	72
Totaal:	149	134	158	72

Milieu

	2014	2015	2016	2017
Afvalstoffen	67	79	71	23
Andere dan afval	40	42	51	47
Biodiversiteit / Fauna en flora	13	16	10	9
Vuurwerk			2	1
Totaal:	120	137	134	80

Misdr. tegen de openbare veiligheid

	2014	2015	2016	2017
Bedreigingen	73	87	79	56
Vereniging van misdadigers	25	15	12	20
Ontvluchting van gevangenen	2	2		2
Criminele organisatie	1			
Totaal:	101	104	91	78

Informaticacriminaliteit

	2014	2015	2016	2017
Informaticabedrog	21	42	41	19
Hacking	16	16	28	10
Valsheid in informatica	1	13	12	2
Sabotage	3	2	11	1
Totaal:	41	73	92	32

CRIMINALITEITSBAROMETER

PLEEGPLAATS: POLITIEZONE

GRENS

DEEL III: CRIMINELE FIGUREN / FENOMENEN



GRENS

CF Diefstal vervoermiddel

		2014	2015	2016	2017
Autodiefstal	Vol.	28	12	18	18
	Pog.	4	4		
	Totaal:	32	16	18	18
Motodiefstal	Vol.	5	4	3	1
	Totaal:	5	4	3	1
Carjacking	Vol.		1		
	Totaal:		1		
Garagediefstal	Vol.	4	1	7	2
	Totaal:	4	1	7	2
Bromfietsdiefstal	Vol.	5	4	5	4
	Totaal:	5	4	5	4
Fietsdiefstal	Vol.	239	237	237	156
	Totaal:	239	237	237	156



CF Inbraak

		2014	2015	2016	2017
Woninginbraak	Vol.	123	108	90	43
	Pog.	72	78	61	44
	Totaal:	195	186	151	87
Inbraak in bedrijf of handelszaak	Vol.	41	39	23	28
	Pog.	22	11	20	12
	Totaal:	63	50	43	40
Inbraak in openbare of overheidsinstelling	Vol.	33	12	13	4
	Pog.	21	10	8	5
	Totaal:	54	22	21	9
Ramkraak	Vol.		6		1
	Pog.	1			
	Totaal:	1	6		1
Inbraak in gebouw (totaal)	Vol.	197	158	126	75
	Pog.	114	99	89	61
	Totaal:	311	257	215	136


CF Diefstal andere

		2014	2015	2016	2017
Diefstal gewapenderhand	Vol.	3	7	3	1
	Pog.	1	1		
	Totaal:	4	8	3	1
Diefstal met geweld zonder wapen	Vol.	10	9	14	3
	Pog.	4	3	10	1
	Totaal:	14	12	24	4
Diefstal uit of aan voertuig	Vol.	92	84	88	61
	Pog.	20	10	12	11
	Totaal:	112	94	100	72
Diefstal van wapens en explosieven	Vol.	5	2	3	2
	Totaal:	5	2	3	2
Steaming	Vol.			1	
	Totaal:			1	
Handtasroof	Vol.	1			
	Totaal:	1			
Grijpdiefstal	Vol.	2			1
	Totaal:	2			1
Zakkenrollerij	Vol.	27	35	13	9
	Totaal:	27	35	13	9
Winkeldiefstal	Vol.	43	66	70	47
	Pog.	1	2	2	1
	Totaal:	44	68	72	48
Diefstal met list	Vol.	5	6	6	
	Pog.	2		3	
	Totaal:	7	6	9	



		2014	2015	2016	2017
Metaaldiefstal	Vol.	5	3	7	3
	Pog.				1
	Totaal:	5	3	7	4
Werfdiefstal	Vol.	6	13	9	6
	Pog.		1	1	3
	Totaal:	6	14	10	9

CF Andere

		2014	2015	2016	2017
Geweld tegen beroepen van algemeen belang	Vol.	7	13	7	7
	Totaal:	7	13	7	7
Groepsverkrachting	Vol.		1	1	
	Totaal:		1	1	
Graffiti	Vol.	14	11	5	
	Totaal:	14	11	5	
Betaalkaartfraude	Vol.	5	3	10	4
	Totaal:	5	3	10	4
Beschadiging van auto	Vol.	113	114	88	33
	Totaal:	113	114	88	33
Steekpartij	Pog.	1	1	1	
	Vol.	1		1	1
	Totaal:	2	1	2	1


FE Intrafamiliaal geweld (IFG)

		2014	2015	2016	2017
IFG: fysiek, binnen het koppel	Vol.	75	86	116	45
	Pog.	1			
	Totaal:	76	86	116	45
IFG: fysiek, tegen afstammelingen	Vol.	10	18	22	16
	Totaal:	10	18	22	16
IFG: fysiek, tegen andere leden	Vol.	15	27	27	15
	Pog.				1
	Totaal:	15	27	27	16
IFG: seksueel, binnen het koppel	Vol.	1	2	2	2
	Totaal:	1	2	2	2
IFG: seksueel, tegen afstammelingen	Vol.	3	1	1	1
	Totaal:	3	1	1	1
IFG: seksueel, tegen andere leden	Vol.	2			1
	Totaal:	2			1
IFG: psychisch, binnen het koppel	Vol.	61	113	78	60
	Totaal:	61	113	78	60
IFG: psychisch, tegen afstammelingen	Vol.	4	5	12	6
	Totaal:	4	5	12	6
IFG: psychisch, tegen andere leden	Vol.	2	8	13	12
	Totaal:	2	8	13	12
IFG: economisch, binnen het koppel	Vol.	10	14	20	7
	Pog.				1
	Totaal:	10	14	20	8
IFG: economisch, tegen afstammelingen	Vol.	2	1		
	Totaal:	2	1		



		2014	2015	2016	2017
IFG: economisch, tegen andere leden	Vol.	18	9	14	3
	Pog.			1	
	Totaal:	18	9	15	3

FE Hormonen en doping

		2014	2015	2016	2017
Humane doping	Vol.	3	2	3	2
	Totaal:	3	2	3	2

FE Drugs

		2014	2015	2016	2017
Import/export van cocaïne	Vol.	1	4	3	1
	Totaal:	1	4	3	1

		2014	2015	2016	2017
Productie en import/export van synthetische drugs	Vol.	4	4	2	1
	Totaal:	4	4	2	1

		2014	2015	2016	2017
Productie van cannabis in grote hoeveelheid	Vol.	8	5	1	1
	Totaal:	8	5	1	1

		2014	2015	2016	2017
Import/export van cannabis in grote hoeveelheid	Vol.	2	1	1	1
	Totaal:	2	1	1	1



FE Wapenzwendel

		2014	2015	2016
Handel en productie van vuurwapen	Vol.	1	1	
	Totaal:	1	1	
Handel en productie van niet-vuurwapen	Vol.			2
	Totaal:			2

FE Mensensmokkel

		2014	2015	2016
Mensensmokkel	Vol.	2	3	7
	Totaal:	2	3	7

FE Mensenhandel

		2014	2015	2017
Mensenhandel - economische uitbuiting	Vol.		2	2
	Totaal:		2	2
Mensenhandel - seksuele uitbuiting	Vol.	2	3	
	Pog.		1	
	Totaal:	2	4	


FE Geweld in de publieke ruimte

		2014	2015	2016	2017
Fysiek geweld (openbaar vervoer)	Vol.	4	5	3	4
	Totaal:	4	5	3	4
Fysiek geweld (openbare weg)	Vol.	50	57	43	38
	Pog.	1	1		
	Totaal:	51	58	43	38
Fysiek geweld (andere openbare plaats)	Vol.	3	6	7	4
	Totaal:	3	6	7	4
Fysiek geweld (publiek toegankelijke plaats)	Vol.	36	40	33	19
	Pog.		2		1
	Totaal:	36	42	33	20
Seksueel geweld (openbaar vervoer)	Vol.	2		1	1
	Totaal:	2		1	1
Seksueel geweld (openbare weg)	Vol.	5	8	8	10
	Pog.	1			
	Totaal:	6	8	8	10
Seksueel geweld (andere openbare plaats)	Vol.	2		1	
	Totaal:	2		1	
Seksueel geweld (publiek toegankelijke plaats)	Vol.	3	2	5	1
	Totaal:	3	2	5	1
Psychisch geweld (openbaar vervoer)	Vol.	3	1	1	1
	Totaal:	3	1	1	1
Psychisch geweld (openbare weg)	Vol.	29	41	45	24
	Totaal:	29	41	45	24
Psychisch geweld (andere openbare plaats)	Vol.	3	2	1	1
	Totaal:	3	2	1	1
Psychisch geweld (publiek toegankelijke plaats)	Vol.	14	24	15	15
	Totaal:	14	24	15	15



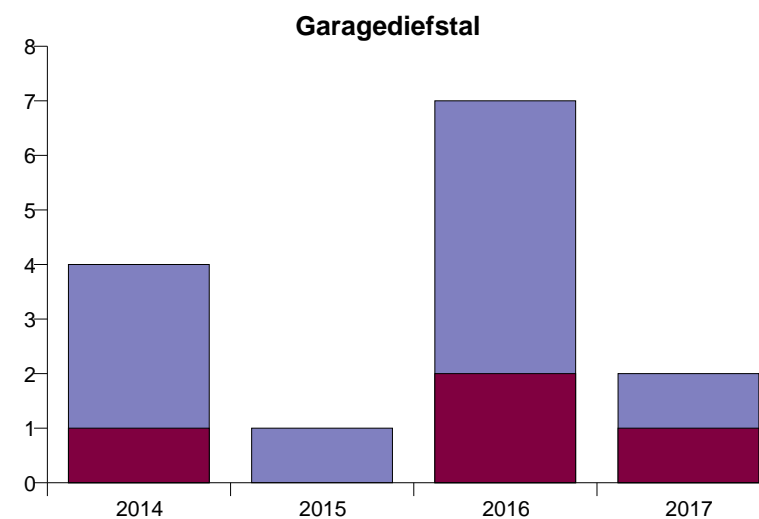
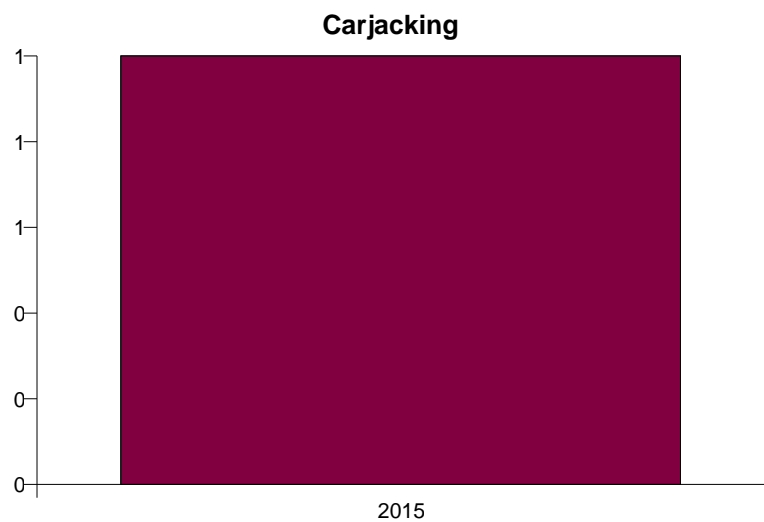
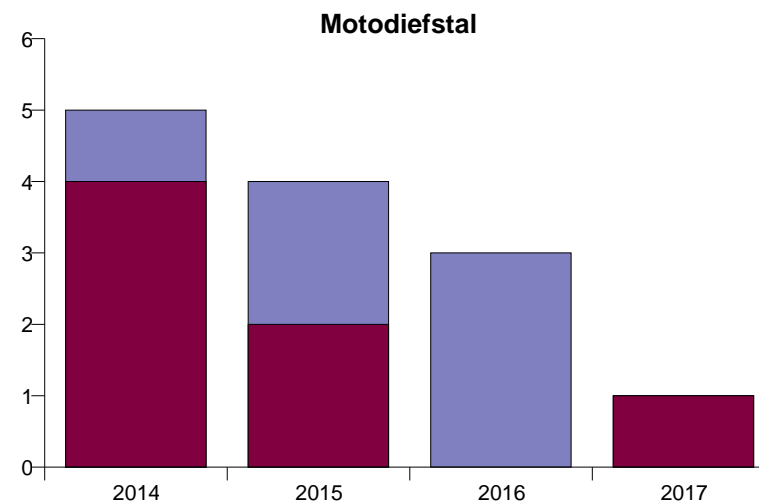
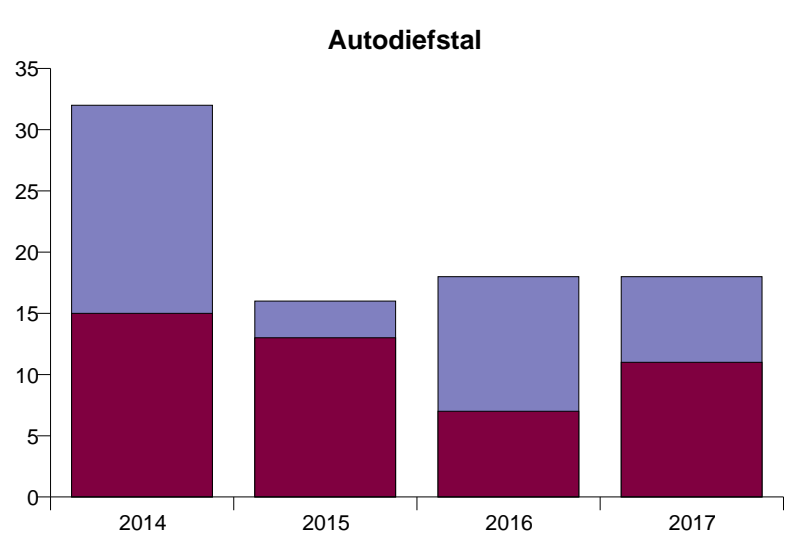
		2014	2015	2016	2017
Diefstal gewapenderhand (openbare weg)	Vol.		1		
	Totaal:		1		
Diefstal gewapenderhand (publiek toegank. plaats)	Vol.	1	4	2	1
	Pog.		1		
	Totaal:	1	5	2	1
Diefstal geweld zonder wapen (openbaar vervoer)	Vol.			1	
	Totaal:			1	
Diefstal geweld zonder wapen (openbare weg)	Vol.	4	3	5	
	Pog.				1
	Totaal:	4	3	5	1
Diefstal geweld zonder wapen (pub. toegank. pl.)	Vol.	4	3	3	1
	Pog.		1		
	Totaal:	4	4	3	1

FE Andere

		2015	2017
Nepagenten	Vol.		1
	Totaal:		1
Zwendel in bedreigde dier- en plantensoorten	Vol.	2	2
	Pog.		1
	Totaal:	2	3

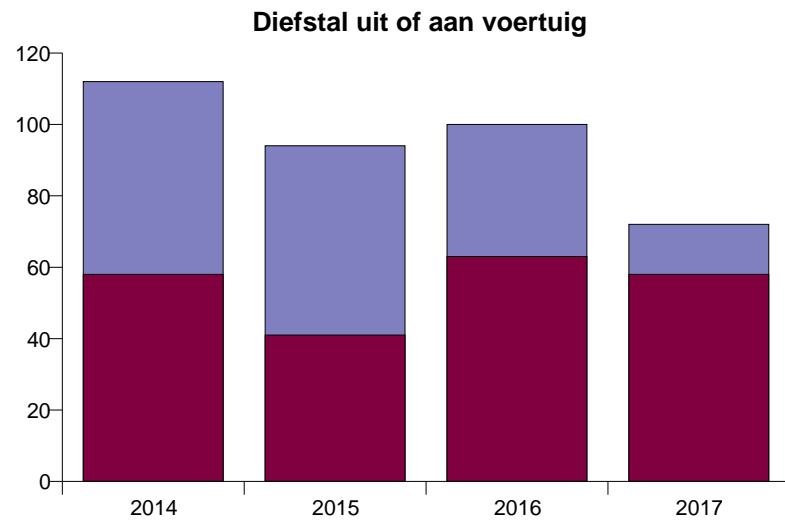
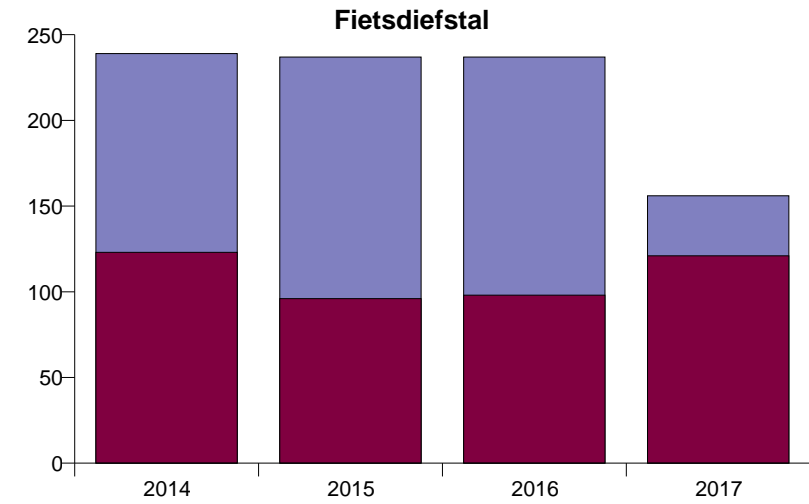
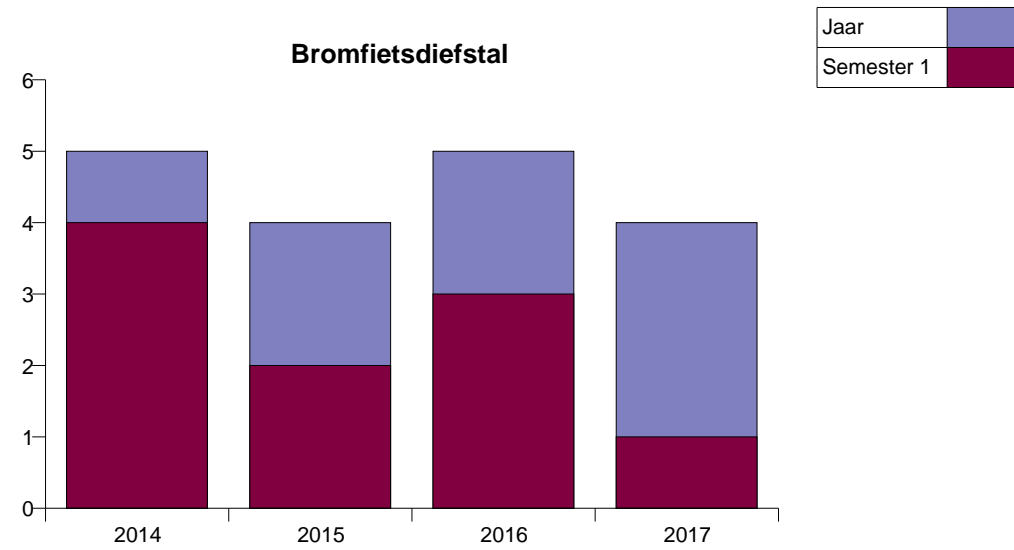


GRENS





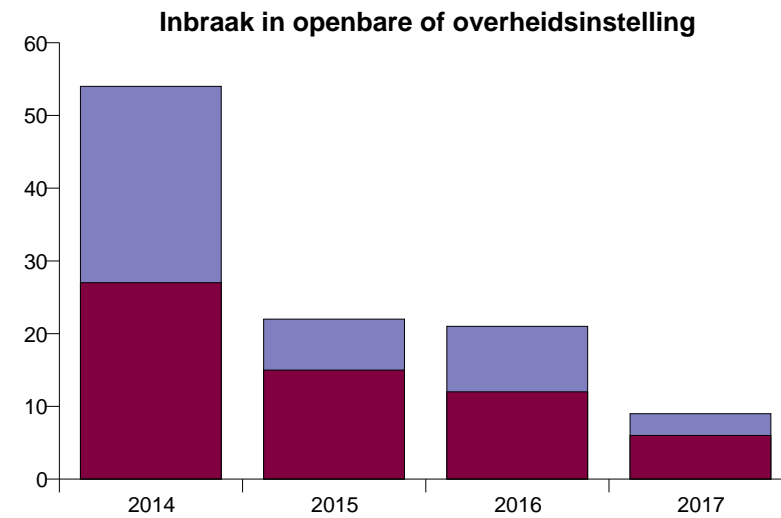
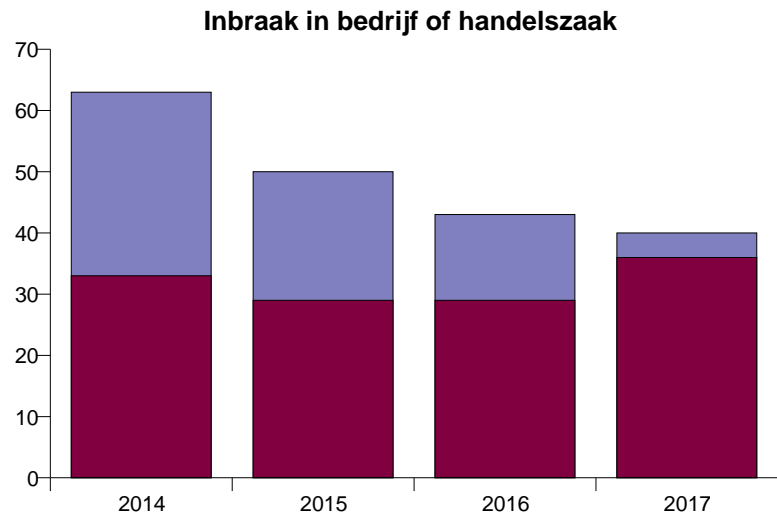
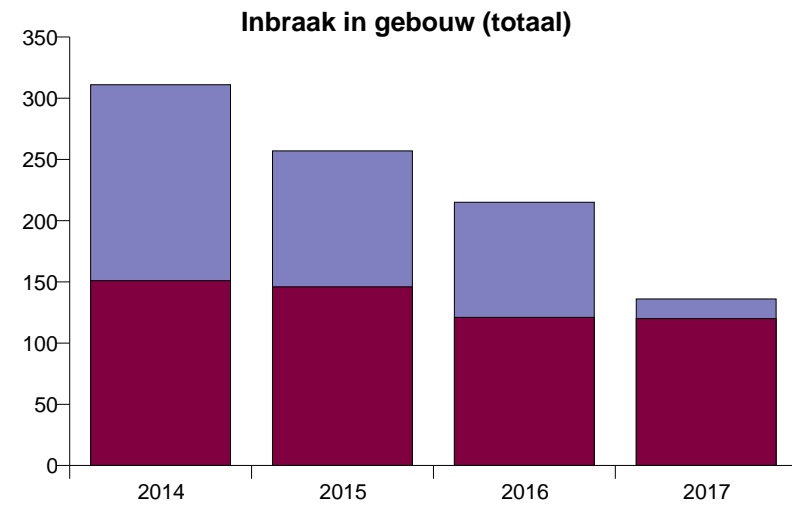
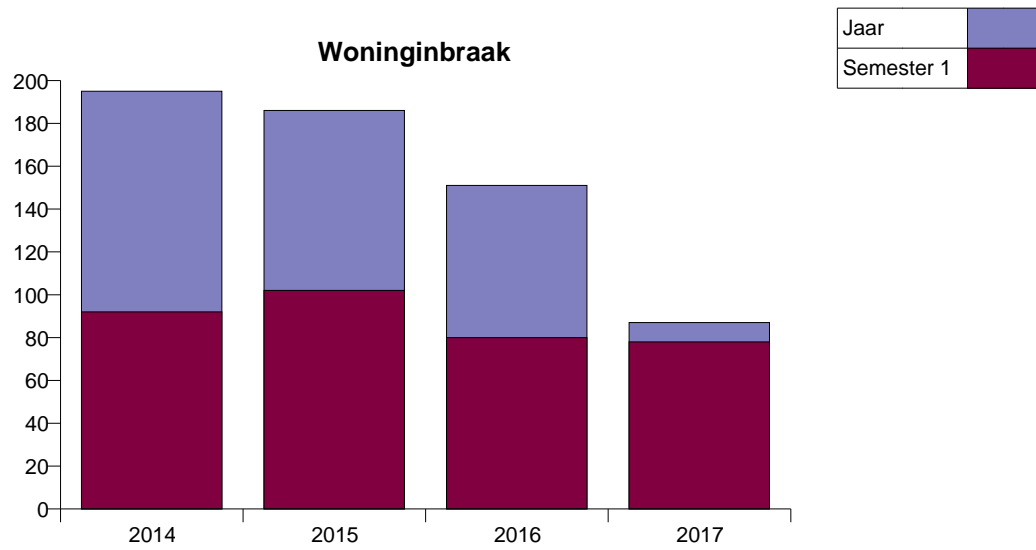
GRENS



Sacjacking uit auto

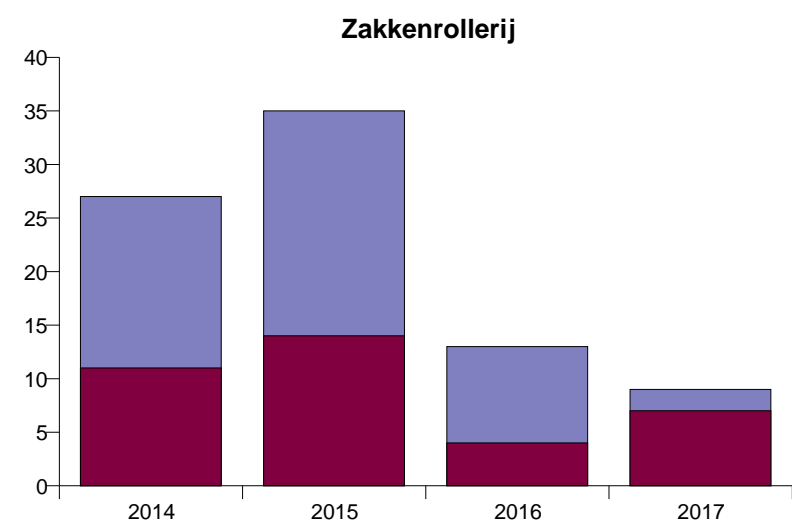
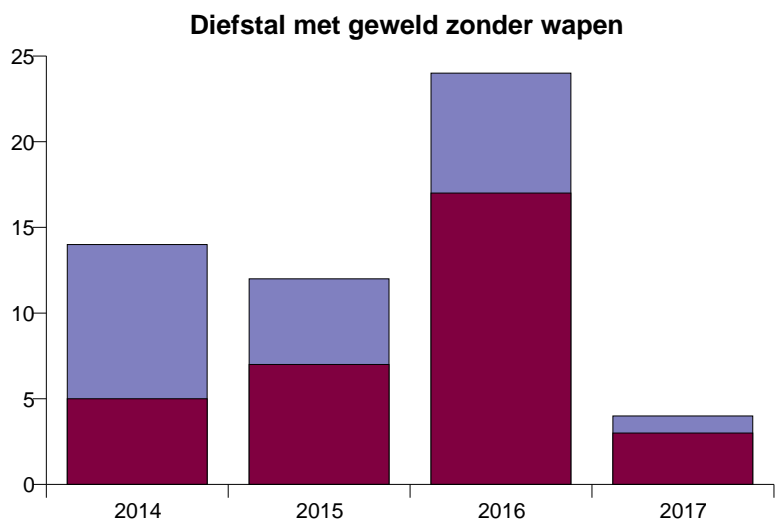
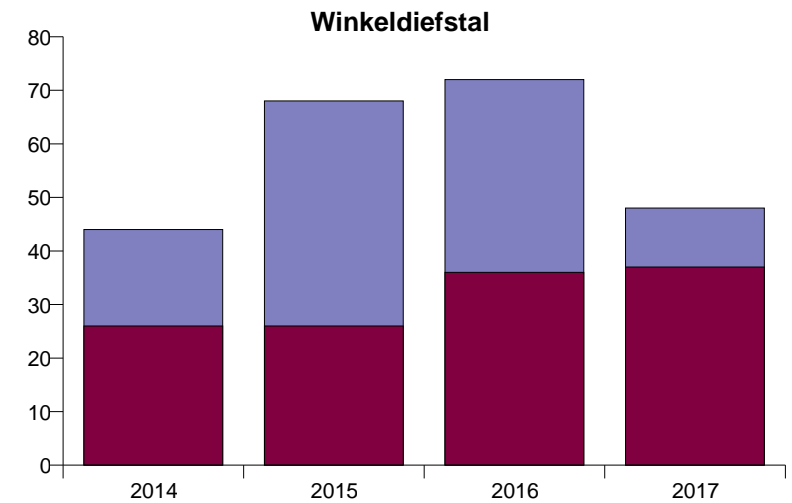
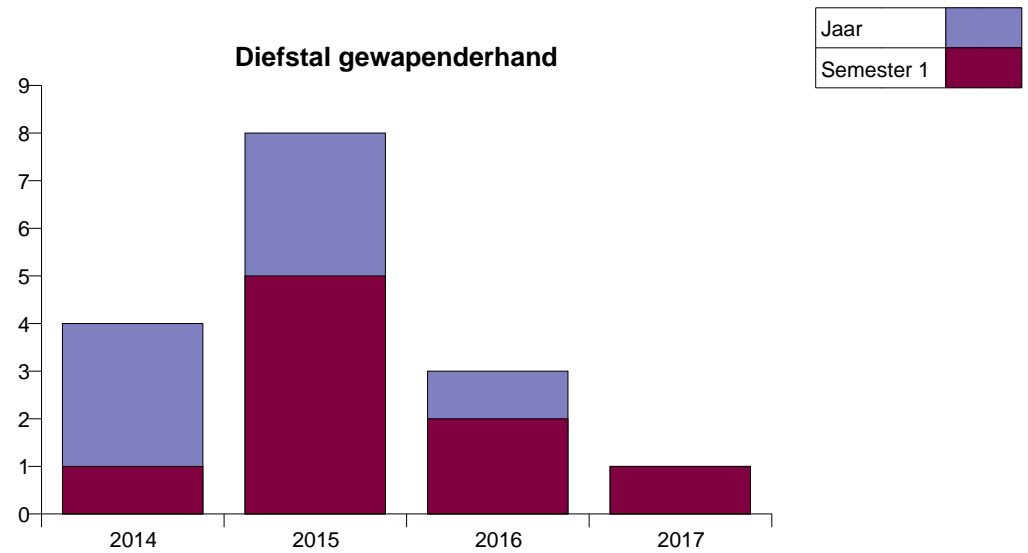


GRENS



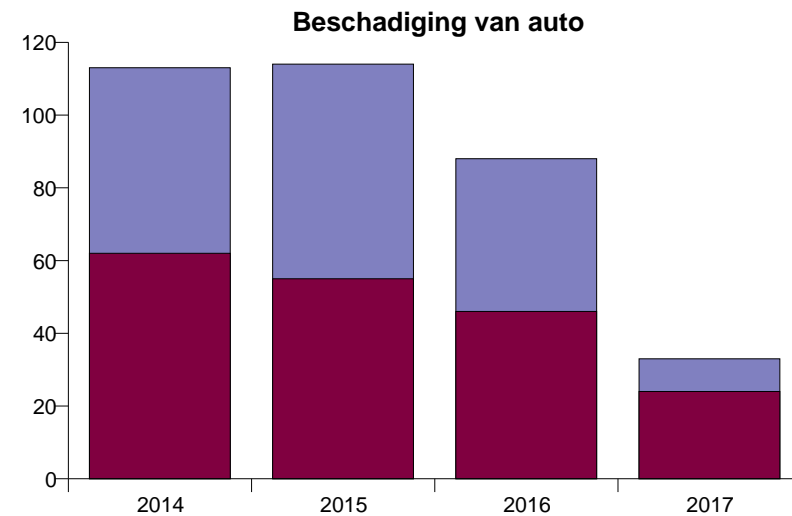
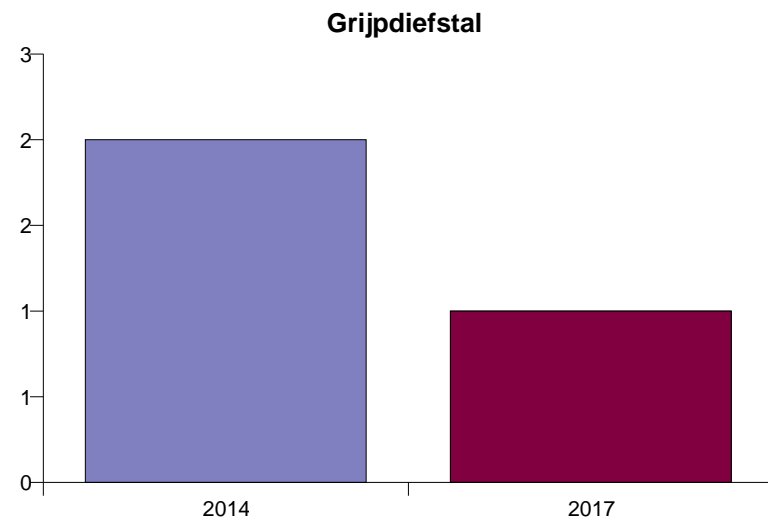
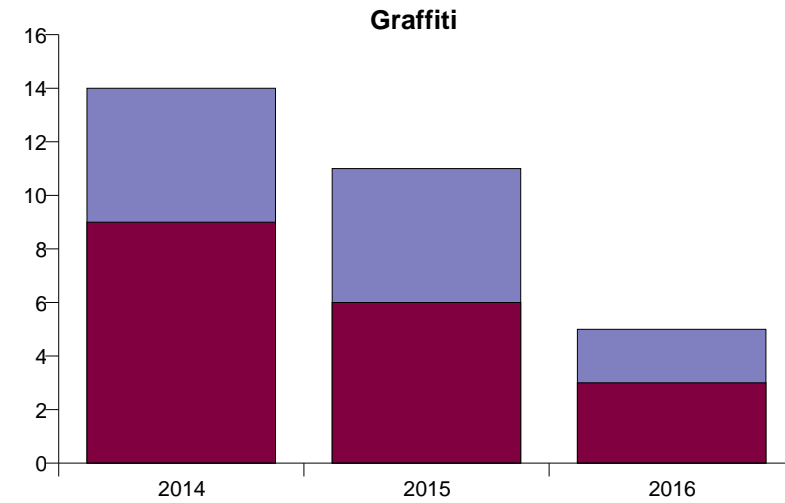
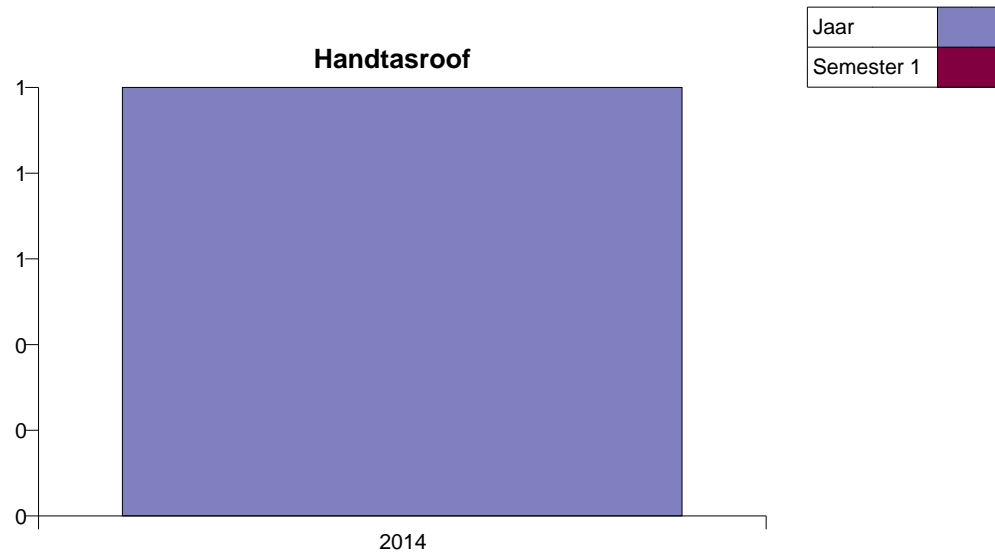


GRENS





GRENS





GRENS

CF Diefstal vervoermiddel

Autodiefstal

	Jan	Feb	Maa	Apr	Mei	Jun	Jul	Aug	Sep	Okt	Nov	Dec	Totaal:
2014		3	6	1	3	2	4	2	2	4	2	3	32
2015	1	6	2	1	1	2		1				2	16
2016			2	3		2	1	2		2	2	4	18
2017	2	2	5		2		1	2	4				18

Motodiefstal

	Jan	Feb	Maa	Apr	Mei	Jun	Jul	Sep	Nov	Dec	Totaal:
2014		1	1	1	1		1				5
2015		1				1		2			4
2016								1	1	1	3
2017	1										1

Cariacking

	Apr	Totaal:
2015	1	1

Garagediefstal

	Apr	Mei	Jun	Jul	Aug	Okt	Nov	Dec	Totaal:
2014		1		1		1		1	4
2015								1	1
2016	1		1			1	1	3	7
2017		1			1				2



Bromfietsdiefstal

	Jan	Feb	Maa	Apr	Mei	Jun	Jul	Aug	Sep	Totaal:
2014	1		1		1	1	1			5
2015		2					1	1		4
2016			1	1	1		1	1		5
2017		1						2	1	4

Fietsdiefstal

	Jan	Feb	Maa	Apr	Mei	Jun	Jul	Aug	Sep	Okt	Nov	Dec	Totaal:
2014	21	21	18	26	21	16	21	21	22	22	15	15	239
2015	8	18	18	8	30	14	21	31	26	23	21	19	237
2016	11	26	18	9	20	14	23	30	27	22	18	19	237
2017	11	21	26	23	14	26	9	18	8				156



CF Inbraak

Woninginbraak

	Jan	Feb	Maa	Apr	Mei	Jun	Jul	Aug	Sep	Okt	Nov	Dec	Totaal:
2014	10	10	24	19	15	14	9	15	14	25	18	22	195
2015	20	13	19	20	15	15	11	14	7	13	26	13	186
2016	17	16	14	10	14	9	5	7	17	13	8	21	151
2017	18	14	19	11	11	5	5	2	2				87

Inbraak in bedrijf of handelszaak

	Jan	Feb	Maa	Apr	Mei	Jun	Jul	Aug	Sep	Okt	Nov	Dec	Totaal:
2014	9	4	3	8	7	2	7	5	1	8	6	3	63
2015	4	11	7	2	4	1	4	3	3	3	4	4	50
2016	1	8	4	7		9	1	3	1	5	3	1	43
2017	5	9	8	3	6	5	4						40

Inbraak in openbare of overheidsinstelling

	Jan	Feb	Maa	Apr	Mei	Jun	Jul	Aug	Sep	Okt	Nov	Dec	Totaal:
2014	4	4	7	3	4	5	4	4	7	4	5	3	54
2015	2	3	2	1	1	6	1	3	1	1	1		22
2016	2	3	1	2	3	1	1	1	2	1	3	1	21
2017	3		2	1			3						9

Ramkraak

	Maa	Mei	Aug	Okt	Totaal:
2014			1		1
2015	4		1	1	6
2017		1			1

**Inbraak in gebouw (totaal)**

	Jan	Feb	Maa	Apr	Mei	Jun	Jul	Aug	Sep	Okt	Nov	Dec	Totaal:
2014	23	18	33	30	26	21	20	24	22	37	29	28	311
2015	26	27	28	23	20	22	16	20	10	17	31	17	257
2016	20	27	19	19	17	19	7	11	20	19	14	23	215
2017	26	23	29	15	17	10	12	2	2				136



CF Diefstal andere

Diefstal gewapenderhand

	Jan	Feb	Apr	Mei	Jun	Aug	Okt	Totaal:
2014					1	2	1	4
2015	1		2	1	1	3		8
2016		1	1			1		3
2017					1			1

Diefstal met geweld zonder wapen

	Jan	Feb	Maa	Apr	Mei	Jun	Jul	Aug	Sep	Okt	Nov	Dec	Totaal:
2014	1		2		1	1	2	1	1		1	4	14
2015		1	2	2	1	1			1	1	1	2	12
2016	2	3	2	2	3	5	1	2	2	1		1	24
2017			1		1	1		1					4

Diefstal uit of aan voertuig

	Jan	Feb	Maa	Apr	Mei	Jun	Jul	Aug	Sep	Okt	Nov	Dec	Totaal:
2014	9	17	8	5	12	7	6	7	7	23	4	7	112
2015	3	6	8	11	6	7	9	19	4	7	11	3	94
2016	10	8	7	18	13	7	8	6	9	7	3	4	100
2017	13	10	10	12	10	3	10	3	1				72

Diefstal van wapens en explosieven

	Jan	Maa	Jul	Aug	Okt	Nov	Dec	Totaal:
2014	1		2	1			1	5
2015		1			1			2
2016						1	2	3
2017		1	1					2



Steaming

	Mei	Totaal:
2016	1	1

Handtasroof

	Dec	Totaal:
2014	1	1

Griepdiefstal

	Jun	Aug	Dec	Totaal:
2014		1	1	2
2017	1			1

Zakkenrollerij

	Jan	Feb	Maa	Apr	Mei	Jun	Jul	Aug	Sep	Okt	Nov	Dec	Totaal:
2014	1	3	4	1	1	1	2	5	2	2	4	1	27
2015	2	3	1	2	2	4	2	6	6	3	3	1	35
2016				2		2	2	1	2	1	2	1	13
2017		2	2	1	2			2					9

Winkeldiefstal

	Jan	Feb	Maa	Apr	Mei	Jun	Jul	Aug	Sep	Okt	Nov	Dec	Totaal:
2014	4	7	4	6	2	3		6	3	3	5	1	44
2015	10	5	3	1	3	4	6	7	13	6	4	6	68
2016	3	7	5	7	9	5	2	2	10	8	6	8	72
2017	7	1	8	7	7	7	4	7					48



Diefstal met list

	Jan	Feb	Maa	Apr	Mei	Jul	Sep	Okt	Nov	Dec	Totaal:
2014	2		1		1	1	1		1		7
2015	2			1	1				1	1	6
2016	2	2	1				2	1	1		9

Metaaldiefstal

	Jan	Feb	Maa	Mei	Jul	Aug	Okt	Nov	Dec	Totaal:
2014	1	1					1	2		5
2015					1	1			1	3
2016	2		1	2		1	1			7
2017		1	2			1				4

Werfdiefstal

	Jan	Feb	Maa	Apr	Mei	Jun	Jul	Aug	Sep	Nov	Dec	Totaal:
2014	1	3					1			1		6
2015	1	2			1	2	2	3		1	2	14
2016	1		2			1		1	1	1	3	10
2017	1	3	1	1		2	1					9



CF Andere

Geweld tegen beroepen van algemeen belang

	Jan	Feb	Maa	Apr	Mei	Jun	Jul	Aug	Sep	Okt	Dec	Totaal:
2014			1	1	1		1	2			1	7
2015				1	2	1	4	1		1	3	13
2016					2	2			2		1	7
2017	1	1			2	1	1		1			7

Groepsverkrachting

	Jun	Sep	Totaal:
2015	1		1
2016		1	1

Graffiti

	Jan	Feb	Maa	Apr	Mei	Jun	Jul	Aug	Sep	Okt	Nov	Dec	Totaal:
2014	1	4	1	1		2		2	2		1		14
2015		3			2	1	1		1	1	1	1	11
2016		1			1	1			1		1		5

Betaalkaartfraude

	Jan	Feb	Maa	Apr	Mei	Jun	Aug	Sep	Okt	Totaal:
2014	1	1					1	1	1	5
2015					1	1		1		3
2016	1	1	1	2	2			2	1	10
2017	1			1		1	1			4



Beschadiging van auto

	Jan	Feb	Maa	Apr	Mei	Jun	Jul	Aug	Sep	Okt	Nov	Dec	Totaal:
2014	12	12	8	7	10	13	12	9	9	6	5	10	113
2015	15	10	6	5	11	8	12	9	9	16	5	8	114
2016	10	11	8	5	7	5	6	5	7	14	4	6	88
2017	2	5	7	3	4	3	2	6	1				33

Steekpartij

	Apr	Mei	Jul	Aug	Totaal:
2014	1	1			2
2015				1	1
2016		1	1		2
2017				1	1


FE Intrafamiliaal geweld (IFG)
IFG: fysiek, binnen het koppel

	Jan	Feb	Maa	Apr	Mei	Jun	Jul	Aug	Sep	Okt	Nov	Dec	Totaal:
2014	9	6	5	4	5	10	8	7	4	5	7	6	76
2015	3	6	8	4	9	10	11	10	7	10	3	5	86
2016	11	8	16	9	15	7	17	6	8	5	9	5	116
2017	3	4	5	3	9	6	9	5	1				45

IFG: fysiek, tegen afstammelingen

	Jan	Feb	Maa	Apr	Mei	Jun	Jul	Aug	Sep	Okt	Nov	Dec	Totaal:
2014			1	1	1		3	2				2	10
2015	2	3	2	1	2	3		1	1	2		1	18
2016	3	1	2	3	2	2	1	2		1	5		22
2017	2	2			3	1	5	2	1				16

IFG: fysiek, tegen andere leden

	Jan	Feb	Maa	Apr	Mei	Jun	Jul	Aug	Sep	Okt	Nov	Dec	Totaal:
2014		2	1		2		2	1	1	3		3	15
2015	3	3		1	2	2	3	3	2	2	1	5	27
2016	2	2	4	3	3	1	2	1	2	2	3	2	27
2017	2		2	3	4	1	2	2					16

IFG: seksueel, binnen het koppel

	Feb	Mei	Jun	Jul	Dec	Totaal:
2014			1			1
2015		1			1	2
2016			1	1		2
2017	1	1				2

**IFG: seksueel, tegen afstammelingen**

	Feb	Maa	Mei	Aug	Okt	Nov	Totaal:
2014	1		1			1	3
2015					1		1
2016				1			1
2017		1					1

IFG: seksueel, tegen andere leden

	Jan	Feb	Maa	Totaal:
2014	1	1		2
2017			1	1

IFG: psychisch, binnen het koppel

	Jan	Feb	Maa	Apr	Mei	Jun	Jul	Aug	Sep	Okt	Nov	Dec	Totaal:
2014	5	4	5	10	5	7	7	4	7	1	3	3	61
2015	3	3	6	7	9	10	13	12	17	14	5	14	113
2016	9	10	2	8	5	8	10	5	3	7	5	6	78
2017	9	6	5	10	13	4	3	10					60

IFG: psychisch, tegen afstammelingen

	Jan	Feb	Maa	Apr	Mei	Jun	Jul	Aug	Sep	Nov	Dec	Totaal:
2014		1				1	1		1			4
2015					1						4	5
2016	1			2			1	2	3	2	1	12
2017	1		1	2		1	1					6

IFG: psychisch, tegen andere leden

	Jan	Feb	Maa	Apr	Mei	Jun	Jul	Aug	Okt	Nov	Dec	Totaal:
2014	1								1			2
2015		1	1			1		1	1		3	8
2016		4			2	1	2		1	1	2	13
2017		1	3	2	1	2	2	1				12

**IFG: economisch, binnen het koppel**

	Jan	Feb	Maa	Apr	Mei	Jun	Jul	Aug	Sep	Okt	Nov	Dec	Totaal:
2014			1	1	3	1	2	1			1		10
2015		4		2		1		2	2	1		2	14
2016	1	6	1	1	2		2	2		1	4		20
2017	2	2	2		2								8

IFG: economisch, tegen afstammelingen

	Jun	Okt	Dec	Totaal:
2014	1	1		2
2015			1	1

IFG: economisch, tegen andere leden

	Jan	Feb	Maa	Apr	Mei	Jun	Jul	Aug	Sep	Okt	Dec	Totaal:
2014		1	2	2	1	3		2	2	4	1	18
2015	2	1		1				2		1	2	9
2016		5	1	1	1	2	1	1	1	2		15
2017					1	1		1				3

FE Hormonen en doping**Humane doping**

	Jan	Feb	Maa	Mei	Jun	Aug	Sep	Dec	Totaal:
2014	2						1		3
2015			1			1			2
2016		1		1				1	3
2017					1		1		2



FE Drugs

Import/export van cocaïne

	Apr	Mei	Jun	Sep	Okt	Totaal:
2014			1			1
2015	1	1		2		4
2016	1		1		1	3
2017			1			1

Productie en import/export van synthetische drug

	Jan	Apr	Mei	Jul	Aug	Sep	Okt	Nov	Dec	Totaal:
2014					1		1	1	1	4
2015	1	1	1		1					4
2016		1				1				2
2017				1						1

Productie van cannabis in grote hoeveelheid

	Jan	Feb	Maa	Apr	Mei	Jun	Aug	Okt	Totaal:
2014	1	1	1	1	1	1	1	1	8
2015			2		1	1		1	5
2016		1							1
2017		1							1

Import/export van cannabis in grote hoeveelheid

	Feb	Apr	Jun	Aug	Nov	Totaal:
2014	1			1		2
2015					1	1
2016			1			1
2017		1				1



FE Wapenzwendel

Handel en productie van vuurwapen

	Aug	Okt	Totaal:
2014		1	1
2015	1		1

Handel en productie van niet-vuurwapen

	Maa	Okt	Totaal:
2016	1	1	2

FE Mensensmokkel

Mensensmokkel

	Jan	Maa	Mei	Jun	Jul	Aug	Sep	Dec	Totaal:
2014	1				1				2
2015						2	1		3
2016		2	1	2			1	1	7

FE Mensenhandel

Mensenhandel - economische uitbuiting

	Jun	Aug	Sep	Totaal:
2015		1	1	2
2017	2			2

Mensenhandel - seksuele uitbuiting

	Jan	Feb	Mei	Aug	Sep	Okt	Totaal:
2014	1	1					2
2015			1	1	1	1	4


FE Geweld in de publieke ruimte
Fysiek geweld (openbaar vervoer)

	Jan	Feb	Maa	Apr	Mei	Jun	Jul	Aug	Sep	Okt	Dec	Totaal:
2014			1	1	1			1				4
2015		1					1			1	2	5
2016	1			1					1			3
2017	1				1	1		1				4

Fysiek geweld (openbare weg)

	Jan	Feb	Maa	Apr	Mei	Jun	Jul	Aug	Sep	Okt	Nov	Dec	Totaal:
2014	2	1	4	5	5	5	4	9	5	2	4	5	51
2015	4	4	5	6	4	8	4	6	1	6	4	6	58
2016	7	3	5	2	3		9	3	7	3	1		43
2017	1	3	8	4	5	8	5	4					38

Fysiek geweld (andere openbare plaats)

	Jan	Feb	Apr	Mei	Jun	Jul	Aug	Sep	Okt	Totaal:
2014	1		2							3
2015				2	1		1	1	1	6
2016		1	2	1		1		2		7
2017	2			1	1					4

Fysiek geweld (publiek toegankelijke plaats)

	Jan	Feb	Maa	Apr	Mei	Jun	Jul	Aug	Sep	Okt	Nov	Dec	Totaal:
2014	1	3	6	5	1	3	4	3	1	5	2	2	36
2015	3	2	7	2	4	2	1	8	4	2	1	6	42
2016	3	5	2	1	2	4	6	5	1	2	1	1	33
2017	3	1	1	2	6	2	4	1					20



Seksueel geweld (openbaar vervoer)

	Jan	Feb	Mei	Nov	Totaal:
2014	1	1			2
2016				1	1
2017			1		1

Seksueel geweld (openbare weg)

	Jan	Feb	Maa	Mei	Jun	Jul	Aug	Sep	Nov	Dec	Totaal:
2014	1					2	1	1	1		6
2015				4	2			1		1	8
2016		2		1	1	2			1	1	8
2017		1	1	1	5		1	1			10

Seksueel geweld (andere openbare plaats)

	Maa	Apr	Sep	Totaal:
2014	1		1	2
2016		1		1

Seksueel geweld (publiek toegankelijke plaats)

	Feb	Maa	Apr	Jun	Jul	Aug	Sep	Nov	Totaal:
2014					1		1	1	3
2015	1	1							2
2016		1	1	1		2			5
2017				1					1

Psychisch geweld (openbaar vervoer)

	Feb	Apr	Mei	Jun	Sep	Totaal:
2014	2				1	3
2015		1				1
2016				1		1
2017			1			1


Psychisch geweld (openbare weg)

	Jan	Feb	Maa	Apr	Mei	Jun	Jul	Aug	Sep	Okt	Nov	Dec	Totaal:
2014		1	1	2	3	3	7	3	2	3	1	3	29
2015	1	1	2	3	7	1	2	3	4	6	5	6	41
2016	3	7	1	5	6		8	4	4	5	1	1	45
2017	1	1	5	3	4	2	3	5					24

Psychisch geweld (andere openbare plaats)

	Feb	Apr	Jun	Jul	Dec	Totaal:
2014	1	1	1			3
2015			1	1		2
2016					1	1
2017		1				1

Psychisch geweld (publiek toegankelijke plaats)

	Jan	Feb	Maa	Apr	Mei	Jun	Jul	Aug	Sep	Okt	Nov	Dec	Totaal:
2014		1	1	2				3	1	5	1		14
2015	1	1	2	5	2	1		4		4	1	3	24
2016	2	1			2	1	5	1	2	1			15
2017	2	2	2		5	1	1	2					15

Diefstal gewapenderhand (openbare weg)

	Apr	Totaal:
2015	1	1

Diefstal gewapenderhand (publiek toegank. plaats)

	Feb	Apr	Mei	Jun	Aug	Totaal:
2014					1	1
2015			1	1	3	5
2016	1	1				2
2017				1		1


Diefstal geweld zonder wapen (openbaar vervoer)

	Apr	Totaal:
2016	1	1

Diefstal geweld zonder wapen (openbare weg)

	Jan	Feb	Maa	Mei	Jun	Sep	Okt	Dec	Totaal:
2014	1		1	1				1	4
2015			2				1		3
2016		2		1	1	1			5
2017					1				1

Diefstal geweld zonder wapen (pub. toegank. pl.)

	Feb	Maa	Mei	Jun	Aug	Dec	Totaal:
2014		1		1	1	1	4
2015	1		1	1		1	4
2016				1	1	1	3
2017		1					1

FE Andere
Nepagenten

	Jul	Totaal:
2017	1	1

Zwendel in bedreigde dier- en plantensoorten

	Maa	Mei	Jun	Jul	Totaal:
2015	1			1	2
2017		1	2		3



GRENS

Essen

CF Diefstal vervoermiddel

	2014	2015	2016	2017
Autodiefstal	12	4	10	9
Motodiefstal	1	2		
Garagediefstal	3		5	2
Bromfietsdiefstal	3	1	1	1
Fietsdiefstal	63	73	73	65

CF Inbraak

	2014	2015	2016	2017
Woninginbraak	77	57	52	30
Inbraak in bedrijf of handelszaak	16	17	17	14
Inbraak in openbare of overheidsinstelling	2	4	2	2
Ramkraak		4		
Inbraak in gebouw (totaal)	94	78	71	46



CF Diefstal andere

	2014	2015	2016	2017
Diefstal gewapenderhand	2	2		1
Diefstal met geweld zonder wapen	2	5	7	1
Diefstal uit of aan voertuig	40	29	29	24
Diefstal van wapens en explosieven	1		1	2
Grijpdiefstal	1			
Zakkenrollerij	7	16	5	5
Winkeldiefstal	11	29	22	12
Diefstal met list	2	2	6	
Metaaldiefstal	1	3	2	2
Werfdiefstal		8	5	4

CF Andere

	2014	2015	2016	2017
Geweld tegen beroepen van algemeen belang	4	5	3	2
Graffiti	2	7	3	
Betaalkaartfraude	3	2	5	1
Beschadiging van auto	32	40	30	21
Steekpartij			1	



FE Intrafamiliaal geweld (IFG)

	2014	2015	2016	2017
IFG: fysiek, binnen het koppel	28	42	45	15
IFG: fysiek, tegen afstammelingen	5	7	5	
IFG: fysiek, tegen andere leden	4	11	5	4
IFG: seksueel, binnen het koppel		1	1	1
IFG: seksueel, tegen afstammelingen	1		1	
IFG: seksueel, tegen andere leden	2			
IFG: psychisch, binnen het koppel	18	35	21	14
IFG: psychisch, tegen afstammelingen	1	1	7	
IFG: psychisch, tegen andere leden	1	2	3	6
IFG: economisch, binnen het koppel	3	2	8	2
IFG: economisch, tegen afstammelingen	1			
IFG: economisch, tegen andere leden	5	2	6	1

FE Hormonen en doping

	2014	2016	2017
Humane doping	1	1	1



FE Drugs

	2014	2015	2016	2017
Import/export van cocaïne		1	1	1
Productie en import/export van synthetische drugs	1		1	
Productie van cannabis in grote hoeveelheid	4	2		

FE Wapenzwendel

	2014
Handel en productie van vuurwapen	1

FE Mensensmokkel

	2014	2016
Mensensmokkel	1	1

FE Mensenhandel

	2014	2017
Mensenhandel - economische uitbuiting		2
Mensenhandel - seksuele uitbuiting	2	



FE Geweld in de publieke ruimte

	2014	2015	2016	2017
Fysiek geweld (openbaar vervoer)	3	1	3	2
Fysiek geweld (openbare weg)	21	21	12	12
Fysiek geweld (andere openbare plaats)	1	2	1	1
Fysiek geweld (publiek toegankelijke plaats)	13	12	20	6
Seksueel geweld (openbaar vervoer)	1		1	
Seksueel geweld (openbare weg)	2	4	2	4
Seksueel geweld (andere openbare plaats)	1			
Seksueel geweld (publiek toegankelijke plaats)	1	1	2	
Psychisch geweld (openbaar vervoer)	3	1	1	1
Psychisch geweld (openbare weg)	8	14	16	9
Psychisch geweld (andere openbare plaats)	1			
Psychisch geweld (publiek toegankelijke plaats)	3	7	5	3
Diefstal gewapenderhand (publiek toegank. plaats)	1	2		1
Diefstal geweld zonder wapen (openbare weg)		1	1	
Diefstal geweld zonder wapen (pub. toegank. pl.)	1	2	1	

FE Andere

	2015
Zwendel in bedreigde dier- en plantensoorten	2



Kalmthout

CF Diefstal vervoermiddel

	2014	2015	2016	2017
Autodiefstal	6	2	5	3
Motodiefstal	1		3	1
Garagediefstal			1	
Bromfietsdiefstal		2	2	1
Fietsdiefstal	95	102	101	58

CF Inbraak

	2014	2015	2016	2017
Woninginbraak	57	71	38	30
Inbraak in bedrijf of handelszaak	17	23	12	13
Inbraak in openbare of overheidsinstelling	13	9	5	1
Ramkraak	1	1		
Inbraak in gebouw (totaal)	87	102	55	44



CF Diefstal andere

	2014	2015	2016	2017
Diefstal gewapenderhand		2	1	
Diefstal met geweld zonder wapen	5	2	10	1
Diefstal uit of aan voertuig	36	34	26	25
Diefstal van wapens en explosieven			1	
Steaming			1	
Grijpdiefstal				1
Zakkenrollerij	11	9	4	2
Winkeldiefstal	22	30	34	24
Diefstal met list		2	1	
Metaaldiefstal			3	1
Werfdiefstal	1	2	3	

CF Andere

	2014	2015	2016	2017
Geweld tegen beroepen van algemeen belang	1	4	1	2
Groepsverkrachting		1	1	
Graffiti	9	1	1	
Betaalkaartfraude	1		1	3
Beschadiging van auto	46	43	23	3
Steekpartij	2	1	1	1



FE Intrafamiliaal geweld (IFG)

	2014	2015	2016	2017
IFG: fysiek, binnen het koppel	20	13	32	9
IFG: fysiek, tegen afstammelingen	2	4	9	6
IFG: fysiek, tegen andere leden	5	9	14	5
IFG: seksueel, binnen het koppel		1	1	1
IFG: seksueel, tegen afstammelingen	1	1		
IFG: psychisch, binnen het koppel	23	36	38	23
IFG: psychisch, tegen afstammelingen	2		1	
IFG: psychisch, tegen andere leden	1	2	5	4
IFG: economisch, binnen het koppel	2	3	5	3
IFG: economisch, tegen andere leden	3	3	3	1

FE Hormonen en doping

	2014	2015
Humane doping	2	1

FE Drugs

	2014	2015	2017
Productie en import/export van synthetische drugs		1	1
Productie van cannabis in grote hoeveelheid	3		

**FE Wapenzwendel**

	2015	2016
Handel en productie van vuurwapen	1	
Handel en productie van niet-vuurwapen		1

FE Mensensmokkel

	2015	2016
Mensensmokkel	3	5

FE Mensenhandel

	2015
Mensenhandel - economische uitbuiting	2
Mensenhandel - seksuele uitbuiting	4



FE Geweld in de publieke ruimte

	2014	2015	2016	2017
Fysiek geweld (openbaar vervoer)		4		2
Fysiek geweld (openbare weg)	17	16	13	18
Fysiek geweld (andere openbare plaats)	1	4	5	2
Fysiek geweld (publiek toegankelijke plaats)	11	14	5	7
Seksueel geweld (openbaar vervoer)	1			1
Seksueel geweld (openbare weg)	3	3	4	2
Seksueel geweld (andere openbare plaats)			1	
Seksueel geweld (publiek toegankelijke plaats)	1		2	1
Psychisch geweld (openbare weg)	10	9	13	9
Psychisch geweld (andere openbare plaats)	2	2	1	
Psychisch geweld (publiek toegankelijke plaats)	6	8	6	2
Diefstal gewapenderhand (publiek toegank. plaats)		1		
Diefstal geweld zonder wapen (openbaar vervoer)			1	
Diefstal geweld zonder wapen (openbare weg)	1	2	3	1
Diefstal geweld zonder wapen (pub. toegank. pl.)	1		1	

FE Andere

	2017
Zwendel in bedreigde dier- en plantensoorten	3



Wuustwezel

CF Diefstal vervoermiddel

	2014	2015	2016	2017
Autodiefstal	14	10	3	6
Motodiefstal	3	2		
Carjacking		1		
Garagediefstal	1	1	1	
Bromfietsdiefstal	2	1	2	2
Fietsdiefstal	81	62	63	33

CF Inbraak

	2014	2015	2016	2017
Woninginbraak	61	58	61	27
Inbraak in bedrijf of handelszaak	30	10	14	13
Inbraak in openbare of overheidsinstelling	39	9	14	6
Ramkraak		1		1
Inbraak in gebouw (totaal)	130	77	89	46



CF Diefstal andere

	2014	2015	2016	2017
Diefstal gewapenderhand	2	4	2	
Diefstal met geweld zonder wapen	7	5	7	2
Diefstal uit of aan voertuig	36	31	45	23
Diefstal van wapens en explosieven	4	2	1	
Handtasroof	1			
Grijpdiefstal	1			
Zakkenrollerij	9	10	4	2
Winkeldiefstal	11	9	16	12
Diefstal met list	5	2	2	
Metaaldiefstal	4		2	1
Werfdiefstal	5	4	2	5

CF Andere

	2014	2015	2016	2017
Geweld tegen beroepen van algemeen belang	2	4	3	3
Graffiti	3	3	1	
Betaalkaartfraude	1	1	4	
Beschadiging van auto	35	31	35	9



FE Intrafamiliaal geweld (IFG)

	2014	2015	2016	2017
IFG: fysiek, binnen het koppel	28	31	39	21
IFG: fysiek, tegen afstammelingen	3	7	8	10
IFG: fysiek, tegen andere leden	6	7	8	7
IFG: seksueel, binnen het koppel	1			
IFG: seksueel, tegen afstammelingen	1			1
IFG: seksueel, tegen andere leden				1
IFG: psychisch, binnen het koppel	20	42	19	23
IFG: psychisch, tegen afstammelingen	1	4	4	6
IFG: psychisch, tegen andere leden		4	5	2
IFG: economisch, binnen het koppel	5	9	7	3
IFG: economisch, tegen afstammelingen	1	1		
IFG: economisch, tegen andere leden	10	4	6	1

FE Hormonen en doping

	2015	2016	2017
Humane doping	1	2	1



FE Drugs

	2014	2015	2016	2017
Import/export van cocaïne	1	3	2	
Productie en import/export van synthetische drugs	3	3	1	
Productie van cannabis in grote hoeveelheid	1	3	1	1
Import/export van cannabis in grote hoeveelheid	2	1	1	1

FE Wapenzwendel

	2016
Handel en productie van niet-vuurwapen	1

FE Mensensmokkel

	2014	2016
Mensensmokkel	1	1



FE Geweld in de publieke ruimte

	2014	2015	2016	2017
Fysiek geweld (openbaar vervoer)	1			
Fysiek geweld (openbare weg)	13	21	18	8
Fysiek geweld (andere openbare plaats)	1		1	1
Fysiek geweld (publiek toegankelijke plaats)	12	16	8	7
Seksueel geweld (openbare weg)	1	1	2	4
Seksueel geweld (andere openbare plaats)	1			
Seksueel geweld (publiek toegankelijke plaats)	1	1	1	
Psychisch geweld (openbare weg)	11	18	16	6
Psychisch geweld (andere openbare plaats)				1
Psychisch geweld (publiek toegankelijke plaats)	5	9	4	10
Diefstal gewapenderhand (openbare weg)		1		
Diefstal gewapenderhand (publiek toegank. plaats)		2	2	
Diefstal geweld zonder wapen (openbare weg)	3		1	
Diefstal geweld zonder wapen (pub. toegank. pl.)	2	2	1	1

FE Andere

	2017
Nepagenten	1

CRIMINALITEITSBAROMETER

PLEEGPLAATS: POLITIEZONE

GRENS

DEEL IV : GEREGISTREERDE FEITEN - BESTEMMING PLAATS



GRENS

Diefstal en afpersing

	2014	2015	2016	2017
Woning: huis	204	191	168	100
Openbare weg	162	125	141	80
Winkel	97	99	99	72
Woning: aanhorigheid	95	60	79	36
Woning: oprit	71	69	65	47
Spoorwegstation / busstation / metrostation	65	67	57	39
Onbekend	39	60	49	44
Parking	50	35	38	33
Bedrijf	34	44	37	35
Woning: onbepaald	36	28	29	18
Recreatie en cultuur	31	29	27	12
Woning: garage	24	24	30	20
Fietsenstandplaats	16	18	33	21
Horeca	20	27	17	20
Onderwijsinstelling	28	12	29	3
Andere	16	16	18	20
Terrein	19	23	17	6
Woning: appartement	14	18	25	8
Openbare dienst	32	10	11	5
Woning: andere	15	11	14	8
Sportinfrastructuur	17	12	10	6
Werf	5	13	10	9
Bushalte / tramhalte	13	9	4	1
Dienst	7	2	4	5
Vervoermiddel: trein / tram / metrotrein	4	7	4	1
Bank / financiële instelling	5	6	2	2
Benzinestation	2	3	4	6
Dokter / tandarts / apotheker	3	2	6	3
Voetbalstadion	2	3	2	4
Rusthuis	2	4	1	3
Vervoermiddel: auto	4	2	1	2
Begraafplaats	2	2	1	3
Religieus gebouw	3			2
Vervoermiddel: autobus / autocar		3	2	
Bestuurlijk gebouw		1	1	2
Vervoermiddel: vrachtwagen	1	2	1	
Luchthaven	1		2	
Vervoermiddel: andere		2		
Militaire installatie			1	
Ontuchthuis	1			
Ziekenhuis			1	
Totaal:	1 140	1 039	1 040	676



GRENS

Beschadigen van eigendom

	2014	2015	2016	2017
Openbare weg	101	128	79	38
Woning: hoofdverblijf	37	52	46	23
Woning: oprit	20	32	21	10
Parking	24	20	20	4
Woning: tuin	16	23	11	1
Woning: onbepaald	13	15	8	7
Terrein	10	10	12	7
Andere	3	14	6	2
Onbekend	6	11	4	2
Woning: aanhorigheid	7	5	3	4
Onderwijsinstelling	9	2	5	1
Horeca	4	5	2	5
Recreatie en cultuur	7		9	
Winkel	3	6	4	1
Woning: tweede verblijf	4	5	4	1
Openbare dienst	1	1	5	4
Sportinfrastructuur	4	2	4	1
Spoorwegstation / busstation / metrostation	1	5	4	
Bedrijf	1	1	4	3
Religieus gebouw	2	2	5	
Werf	4	2	3	
Woning: garage	2	4	1	
Begraafplaats		1	4	
Bestuurlijk gebouw		2	3	
Dienst		1	1	2
Politiebureau	3	1		
Benzinestation		2	1	
Militaire installatie	1	1	1	
Bushalte / tramhalte		1	1	
Vervoermiddel: auto	2			
Vervoermiddel: trein / tram / metrotrein	2			
Bank / financiële instelling			1	
Rusthuis				1
Vervoermiddel: andere		1		
Voetbalstadion			1	
Totaal:	287	355	273	117



GRENS

Misd. tegen de lichamelijke integriteit

	2014	2015	2016	2017
Woning	125	155	157	67
Openbare weg	58	61	50	44
Horeca	19	19	12	8
Woning: oprit	5	10	15	5
Recreatie en cultuur	7	7	6	3
Terrein	9	5	2	2
Onbekend	2	7	5	1
Parking	2	5	4	4
Sportinfrastructuur	3	5	6	1
Winkel	2	2	4	3
Onderwijsinstelling	2		6	2
Woning: tuin	2	4	3	1
Openbare dienst	1	2	2	3
Vervoermiddel: trein / tram / metrotrein	1	4	1	2
Andere	2	3	1	1
Spoorwegstation / busstation / metrostation	2	2	1	1
Bedrijf	1	1	2	1
Benzinestation		1	2	
Politiebureau			2	1
Vervoermiddel: autobus / autocar	1	1	1	
Voetbalstadion		2		
Bushalte / tramhalte			1	
Rusthuis		1		
Totaal:	244	297	283	150

CRIMINALITEITSBAROMETER

PLEEGPLAATS: POLITIEZONE

GRENS

DEEL V : POLITIEZONE VS TYPOLOGIE

**Typologie van de zone : Categorie 5**

Politiezone
ARDENNES BRABANCONNES
BELOEIL / LEUZE -HT
BOTTE DU HAINAUT
BRAKEL
FLOWAL
GERMINALT
GRENS
KASTZE
KEMPENLAND
LERMES
ORNE - THYLE
PAJOTTENLAND
PAYS DE HERVE
POLICE ENTRE SAMBRE ET MEUSE
POLICE FAMENNE-ARDENNE
POLICE HOUILLE-SEMOIS
POLICE JEMEPPE S/SAMBRE
POLICE SEMOIS ET LESSE
POLITIE ZARA
POLITIEZONE HET HOUTSCHE
POLITIEZONE KEMPEN N-O
POLITIEZONE KOUTER
POLITIEZONE LAN
POLITIEZONE MIDDELKERKE
POLIZEIZONE EIFEL
PZ AALTER/KNESSELARE
PZ ASSENEDE/EVERGEM
PZ BIERBEEK/BOUTERSEM/HOLSBEEK/LUBBEEK
PZ KANTON BORGLOON
PZ LOWAZONE
PZ MALDEGEM
PZ NOORDOOST-LIMBURG
PZ VOEREN
REGIO PUYENBROECK
REGIO TIELT
SECOVA
WESTKUST

GEREGISTREERDE CRIMINALITEIT: POLITIEZONE vs TYPOLOGIE



ZONE DE POLICE DE GAUME
ZONE DE POLICE DE JODOIGNE
ZONE DES COLLINES
ZONE DE SYLLE ET DENDRE
ZONE DU VAL DE L'ESCAUT
ZONE HAGELAND
ZONE MEUSE-HESBAYE
ZONE STAVELLOT-MALMEDY
ZP COMINES-WARNETON
ZP DU CONDROZ
ZP FLEURUS/LES BONS VILLERS/PONT-A-CELLES
ZP LESSE ET LHOMME
ZP SUD-LUXEMBOURG
ZUIDERKEMPEN


Typologie van de zone : Categorie 5

Criminele figuur / Fenomeen	Niveau	% 2014-2015	% 2015-2016
Autodiefstal	POLITIEZONE	-50,0 %	12,5 %
	TYPOLOGIE	-8,4 %	-14,6 %

Criminele figuur / Fenomeen	Niveau	% 2014-2015	% 2015-2016
Motodiefstal	POLITIEZONE	-20,0 %	-25,0 %
	TYPOLOGIE	-10,6 %	-2,5 %

Criminele figuur / Fenomeen	Niveau	% 2014-2015	% 2015-2016
Carjacking	POLITIEZONE	/	-100,0 %
	TYPOLOGIE	4,8 %	-20,5 %

Criminele figuur / Fenomeen	Niveau	% 2014-2015	% 2015-2016
Homejacking	POLITIEZONE	/	/
	TYPOLOGIE	-52,6 %	55,6 %

Criminele figuur / Fenomeen	Niveau	% 2014-2015	% 2015-2016
Home-invasie	POLITIEZONE	/	/
	TYPOLOGIE	50,0 %	8,3 %

Criminele figuur / Fenomeen	Niveau	% 2014-2015	% 2015-2016
Garagediefstal	POLITIEZONE	-75,0 %	600,0 %
	TYPOLOGIE	-16,0 %	-4,4 %

Criminele figuur / Fenomeen	Niveau	% 2014-2015	% 2015-2016
Fietsdiefstal	POLITIEZONE	-0,8 %	0,0 %
	TYPOLOGIE	-5,6 %	-7,0 %

Criminele figuur / Fenomeen	Niveau	% 2014-2015	% 2015-2016
Bromfietsdiefstal	POLITIEZONE	-20,0 %	25,0 %
	TYPOLOGIE	-14,7 %	-9,0 %

Criminele figuur / Fenomeen	Niveau	% 2014-2015	% 2015-2016
Sacjacking uit auto	POLITIEZONE	/	/
	TYPOLOGIE	0,0 %	-66,7 %

GEREGISTREERDE CRIMINALITEIT: POLITIEZONE vs TYPOLOGIE



Criminele figuur / Fenomeen	Niveau	% 2014-2015	% 2015-2016
Inbraak in bedrijf of handelszaak	POLITIEZONE	-20,6 %	-14,0 %
	TYPOLOGIE	-4,5 %	-17,6 %

Criminele figuur / Fenomeen	Niveau	% 2014-2015	% 2015-2016
Inbraak in openbare of overheidsinstelling	POLITIEZONE	-59,3 %	-4,5 %
	TYPOLOGIE	-19,2 %	-9,4 %

Criminele figuur / Fenomeen	Niveau	% 2014-2015	% 2015-2016
Diefstal uit of aan voertuig	POLITIEZONE	-16,1 %	6,4 %
	TYPOLOGIE	-7,1 %	-9,5 %

Criminele figuur / Fenomeen	Niveau	% 2014-2015	% 2015-2016
Winkeldiefstal	POLITIEZONE	54,5 %	5,9 %
	TYPOLOGIE	3,5 %	5,7 %

Criminele figuur / Fenomeen	Niveau	% 2014-2015	% 2015-2016
Diefstal van wapens en explosieven	POLITIEZONE	-60,0 %	50,0 %
	TYPOLOGIE	-5,1 %	-19,3 %

Criminele figuur / Fenomeen	Niveau	% 2014-2015	% 2015-2016
Diefstal met geweld zonder wapen	POLITIEZONE	-14,3 %	100,0 %
	TYPOLOGIE	-4,9 %	-5,1 %

Criminele figuur / Fenomeen	Niveau	% 2014-2015	% 2015-2016
Handtasroof	POLITIEZONE	-100,0 %	/
	TYPOLOGIE	-45,9 %	-27,3 %

Criminele figuur / Fenomeen	Niveau	% 2014-2015	% 2015-2016
Zakkenrollerij	POLITIEZONE	29,6 %	-62,9 %
	TYPOLOGIE	-9,8 %	-11,9 %

Criminele figuur / Fenomeen	Niveau	% 2014-2015	% 2015-2016
Grijpdiefstal	POLITIEZONE	-100,0 %	/
	TYPOLOGIE	-2,0 %	-14,3 %

Criminele figuur / Fenomeen	Niveau	% 2014-2015	% 2015-2016
Steaming	POLITIEZONE	/	/
	TYPOLOGIE	0,0 %	33,3 %

GEREGISTREERDE CRIMINALITEIT: POLITIEZONE vs TYPOLOGIE



Criminele figuur / Fenomeen	Niveau	% 2014-2015	% 2015-2016
Diefstal gewapenderhand	POLITIEZONE	100,0 %	-62,5 %
	TYPOLOGIE	-7,0 %	-8,7 %

Criminele figuur / Fenomeen	Niveau	% 2014-2015	% 2015-2016
Diefstal met list	POLITIEZONE	-14,3 %	50,0 %
	TYPOLOGIE	-18,4 %	-7,2 %

Criminele figuur / Fenomeen	Niveau	% 2014-2015	% 2015-2016
Metaaldiefstal	POLITIEZONE	-40,0 %	133,3 %
	TYPOLOGIE	-21,6 %	-24,2 %

Criminele figuur / Fenomeen	Niveau	% 2014-2015	% 2015-2016
Geweld tegen beroepen van algemeen belang	POLITIEZONE	85,7 %	-46,2 %
	TYPOLOGIE	1,2 %	6,9 %

Criminele figuur / Fenomeen	Niveau	% 2014-2015	% 2015-2016
Groepsverkrachting	POLITIEZONE	/	0,0 %
	TYPOLOGIE	30,0 %	92,3 %

Criminele figuur / Fenomeen	Niveau	% 2014-2015	% 2015-2016
Graffiti	POLITIEZONE	-21,4 %	-54,5 %
	TYPOLOGIE	-9,5 %	-21,4 %

Criminele figuur / Fenomeen	Niveau	% 2014-2015	% 2015-2016
IFG: psychisch, binnen het koppel	POLITIEZONE	85,2 %	-31,0 %
	TYPOLOGIE	-11,0 %	-2,3 %

Criminele figuur / Fenomeen	Niveau	% 2014-2015	% 2015-2016
IFG: psychisch, tegen afstammelingen	POLITIEZONE	25,0 %	140,0 %
	TYPOLOGIE	0,0 %	159,2 %

Criminele figuur / Fenomeen	Niveau	% 2014-2015	% 2015-2016
IFG: psychisch, tegen andere leden	POLITIEZONE	300,0 %	62,5 %
	TYPOLOGIE	22,3 %	32,8 %

Criminele figuur / Fenomeen	Niveau	% 2014-2015	% 2015-2016
IFG: seksueel, binnen het koppel	POLITIEZONE	100,0 %	0,0 %
	TYPOLOGIE	-10,0 %	11,1 %

GEREGISTREERDE CRIMINALITEIT: POLITIEZONE vs TYPOLOGIE



Criminele figuur / Fenomeen	Niveau	% 2014-2015	% 2015-2016
IFG: seksueel, tegen afstammelingen	POLITIEZONE	-66,7 %	0,0 %
	TYPOLOGIE	2,0 %	23,8 %

Criminele figuur / Fenomeen	Niveau	% 2014-2015	% 2015-2016
IFG: seksueel, tegen andere leden	POLITIEZONE	-100,0 %	/
	TYPOLOGIE	-25,0 %	-26,7 %

Criminele figuur / Fenomeen	Niveau	% 2014-2015	% 2015-2016
IFG: fysiek, binnen het koppel	POLITIEZONE	13,2 %	34,9 %
	TYPOLOGIE	0,4 %	4,2 %

Criminele figuur / Fenomeen	Niveau	% 2014-2015	% 2015-2016
IFG: fysiek, tegen afstammelingen	POLITIEZONE	80,0 %	22,2 %
	TYPOLOGIE	11,0 %	-2,2 %

Criminele figuur / Fenomeen	Niveau	% 2014-2015	% 2015-2016
IFG: fysiek, tegen andere leden	POLITIEZONE	80,0 %	0,0 %
	TYPOLOGIE	3,9 %	0,6 %

Criminele figuur / Fenomeen	Niveau	% 2014-2015	% 2015-2016
IFG: economisch, binnen het koppel	POLITIEZONE	40,0 %	42,9 %
	TYPOLOGIE	11,8 %	-0,4 %

Criminele figuur / Fenomeen	Niveau	% 2014-2015	% 2015-2016
IFG: economisch, tegen afstammelingen	POLITIEZONE	-50,0 %	-100,0 %
	TYPOLOGIE	-16,7 %	53,3 %

Criminele figuur / Fenomeen	Niveau	% 2014-2015	% 2015-2016
IFG: economisch, tegen andere leden	POLITIEZONE	-50,0 %	66,7 %
	TYPOLOGIE	-17,4 %	-15,7 %

Criminele figuur / Fenomeen	Niveau	% 2014-2015	% 2015-2016
Nepagenten	POLITIEZONE	/	/
	TYPOLOGIE	-31,3 %	-43,2 %

Criminele figuur / Fenomeen	Niveau	% 2014-2015	% 2015-2016
Werfdiefstal	POLITIEZONE	133,3 %	-28,6 %
	TYPOLOGIE	-17,1 %	-11,7 %

GEREGISTREERDE CRIMINALITEIT: POLITIEZONE vs TYPOLOGIE



Criminele figuur / Fenomeen	Niveau	% 2014-2015	% 2015-2016
Humane doping	POLITIEZONE	-33,3 %	50,0 %
	TYPOLOGIE	-30,0 %	40,8 %

Criminele figuur / Fenomeen	Niveau	% 2014-2015	% 2015-2016
Beschadiging van auto	POLITIEZONE	0,9 %	-22,8 %
	TYPOLOGIE	-9,6 %	-10,8 %

Criminele figuur / Fenomeen	Niveau	% 2014-2015	% 2015-2016
Illegale vetmesting	POLITIEZONE	/	/
	TYPOLOGIE	160,0 %	-38,5 %

Criminele figuur / Fenomeen	Niveau	% 2014-2015	% 2015-2016
Betaalkaartfraude	POLITIEZONE	-40,0 %	233,3 %
	TYPOLOGIE	-11,9 %	6,8 %

Criminele figuur / Fenomeen	Niveau	% 2014-2015	% 2015-2016
Ramkraak	POLITIEZONE	500,0 %	-100,0 %
	TYPOLOGIE	2,3 %	-50,0 %

Criminele figuur / Fenomeen	Niveau	% 2014-2015	% 2015-2016
Steekpartij	POLITIEZONE	-50,0 %	100,0 %
	TYPOLOGIE	9,4 %	-11,4 %

Criminele figuur / Fenomeen	Niveau	% 2014-2015	% 2015-2016
Import/export van cocaïne	POLITIEZONE	300,0 %	-25,0 %
	TYPOLOGIE	6,5 %	-3,0 %

Criminele figuur / Fenomeen	Niveau	% 2014-2015	% 2015-2016
Productie en import/export van synthetische drugs	POLITIEZONE	0,0 %	-50,0 %
	TYPOLOGIE	-8,9 %	-33,3 %

Criminele figuur / Fenomeen	Niveau	% 2014-2015	% 2015-2016
Import/export van cannabis in grote hoeveelheid	POLITIEZONE	-50,0 %	0,0 %
	TYPOLOGIE	-66,7 %	50,0 %

Criminele figuur / Fenomeen	Niveau	% 2014-2015	% 2015-2016
Productie van cannabis in grote hoeveelheid	POLITIEZONE	-37,5 %	-80,0 %
	TYPOLOGIE	-4,6 %	-17,7 %

GEREGISTREERDE CRIMINALITEIT: POLITIEZONE vs TYPOLOGIE



Criminele figuur / Fenomeen	Niveau	% 2014-2015	% 2015-2016
Mensensmokkel	POLITIEZONE	50,0 %	133,3 %
	TYPOLOGIE	31,0 %	14,0 %

Criminele figuur / Fenomeen	Niveau	% 2014-2015	% 2015-2016
Woninginbraak	POLITIEZONE	-4,6 %	-18,8 %
	TYPOLOGIE	-8,6 %	-15,5 %

Criminele figuur / Fenomeen	Niveau	% 2014-2015	% 2015-2016
Inbraak in gebouw (totaal)	POLITIEZONE	-17,4 %	-16,3 %
	TYPOLOGIE	-8,7 %	-15,4 %

Criminele figuur / Fenomeen	Niveau	% 2014-2015	% 2015-2016
Fysiek geweld (openbaar vervoer)	POLITIEZONE	25,0 %	-40,0 %
	TYPOLOGIE	-8,2 %	-0,9 %

Criminele figuur / Fenomeen	Niveau	% 2014-2015	% 2015-2016
Fysiek geweld (andere openbare plaats)	POLITIEZONE	100,0 %	16,7 %
	TYPOLOGIE	-11,1 %	5,1 %

Criminele figuur / Fenomeen	Niveau	% 2014-2015	% 2015-2016
Seksueel geweld (publiek toegankelijke plaats)	POLITIEZONE	-33,3 %	150,0 %
	TYPOLOGIE	-15,1 %	20,7 %

Criminele figuur / Fenomeen	Niveau	% 2014-2015	% 2015-2016
Psychisch geweld (openbaar vervoer)	POLITIEZONE	-66,7 %	0,0 %
	TYPOLOGIE	-32,4 %	12,7 %

Criminele figuur / Fenomeen	Niveau	% 2014-2015	% 2015-2016
Psychisch geweld (openbare weg)	POLITIEZONE	41,4 %	9,8 %
	TYPOLOGIE	-6,0 %	-4,1 %

Criminele figuur / Fenomeen	Niveau	% 2014-2015	% 2015-2016
Diefstal gewapenderhand (andere openbare plaats)	POLITIEZONE	/	/
	TYPOLOGIE	125,0 %	-77,8 %

Criminele figuur / Fenomeen	Niveau	% 2014-2015	% 2015-2016
Diefstal geweld zonder wapen (openbare weg)	POLITIEZONE	-25,0 %	66,7 %
	TYPOLOGIE	-12,3 %	-7,7 %

GEREGISTREERDE CRIMINALITEIT: POLITIEZONE vs TYPOLOGIE



Criminele figuur / Fenomeen	Niveau	% 2014-2015	% 2015-2016
Diefstal geweld zonder wapen (and. openb. plaats)	POLITIEZONE	/	/
	TYPOLOGIE	18,8 %	-21,1 %

Criminele figuur / Fenomeen	Niveau	% 2014-2015	% 2015-2016
Handel en productie van vuurwapen	POLITIEZONE	0,0 %	-100,0 %
	TYPOLOGIE	45,0 %	-43,1 %

Criminele figuur / Fenomeen	Niveau	% 2014-2015	% 2015-2016
Mensenhandel - seksuele uitbuiting	POLITIEZONE	100,0 %	-100,0 %
	TYPOLOGIE	-11,1 %	7,5 %

Criminele figuur / Fenomeen	Niveau	% 2014-2015	% 2015-2016
Seksueel geweld (openbaar vervoer)	POLITIEZONE	-100,0 %	/
	TYPOLOGIE	-26,7 %	40,9 %

Criminele figuur / Fenomeen	Niveau	% 2014-2015	% 2015-2016
Seksueel geweld (andere openbare plaats)	POLITIEZONE	-100,0 %	/
	TYPOLOGIE	0,0 %	-7,7 %

Criminele figuur / Fenomeen	Niveau	% 2014-2015	% 2015-2016
Diefstal gewapenderhand (openbaar vervoer)	POLITIEZONE	/	/
	TYPOLOGIE	-57,1 %	-66,7 %

Criminele figuur / Fenomeen	Niveau	% 2014-2015	% 2015-2016
Diefstal gewapenderhand (openbare weg)	POLITIEZONE	/	-100,0 %
	TYPOLOGIE	-10,2 %	-22,6 %

Criminele figuur / Fenomeen	Niveau	% 2014-2015	% 2015-2016
Handel en productie van niet-vuurwapen	POLITIEZONE	/	/
	TYPOLOGIE	-46,7 %	87,5 %

Criminele figuur / Fenomeen	Niveau	% 2014-2015	% 2015-2016
Mensenhandel - economische uitbuiting	POLITIEZONE	/	-100,0 %
	TYPOLOGIE	15,4 %	-6,7 %

Criminele figuur / Fenomeen	Niveau	% 2014-2015	% 2015-2016
Fysiek geweld (openbare weg)	POLITIEZONE	13,7 %	-25,9 %
	TYPOLOGIE	0,0 %	-6,7 %

GEREGISTREERDE CRIMINALITEIT: POLITIEZONE vs TYPOLOGIE



Criminele figuur / Fenomeen	Niveau	% 2014-2015	% 2015-2016
Psychisch geweld (andere openbare plaats)	POLITIEZONE	-33,3 %	-50,0 %
	TYPOLOGIE	-11,7 %	14,9 %

Criminele figuur / Fenomeen	Niveau	% 2014-2015	% 2015-2016
Psychisch geweld (publiek toegankelijke plaats)	POLITIEZONE	71,4 %	-37,5 %
	TYPOLOGIE	-2,6 %	-11,6 %

Criminele figuur / Fenomeen	Niveau	% 2014-2015	% 2015-2016
Diefstal geweld zonder wapen (openbaar vervoer)	POLITIEZONE	/	/
	TYPOLOGIE	-4,8 %	-35,0 %

Criminele figuur / Fenomeen	Niveau	% 2014-2015	% 2015-2016
Fysiek geweld (publiek toegankelijke plaats)	POLITIEZONE	16,7 %	-21,4 %
	TYPOLOGIE	-2,0 %	-3,1 %

Criminele figuur / Fenomeen	Niveau	% 2014-2015	% 2015-2016
Seksueel geweld (openbare weg)	POLITIEZONE	33,3 %	0,0 %
	TYPOLOGIE	-17,2 %	-4,8 %

Criminele figuur / Fenomeen	Niveau	% 2014-2015	% 2015-2016
Diefstal gewapenderhand (publiek toegank. plaats)	POLITIEZONE	400,0 %	-60,0 %
	TYPOLOGIE	3,7 %	6,2 %

Criminele figuur / Fenomeen	Niveau	% 2014-2015	% 2015-2016
Diefstal geweld zonder wapen (pub. toegank. pl.)	POLITIEZONE	0,0 %	-25,0 %
	TYPOLOGIE	-9,0 %	1,9 %

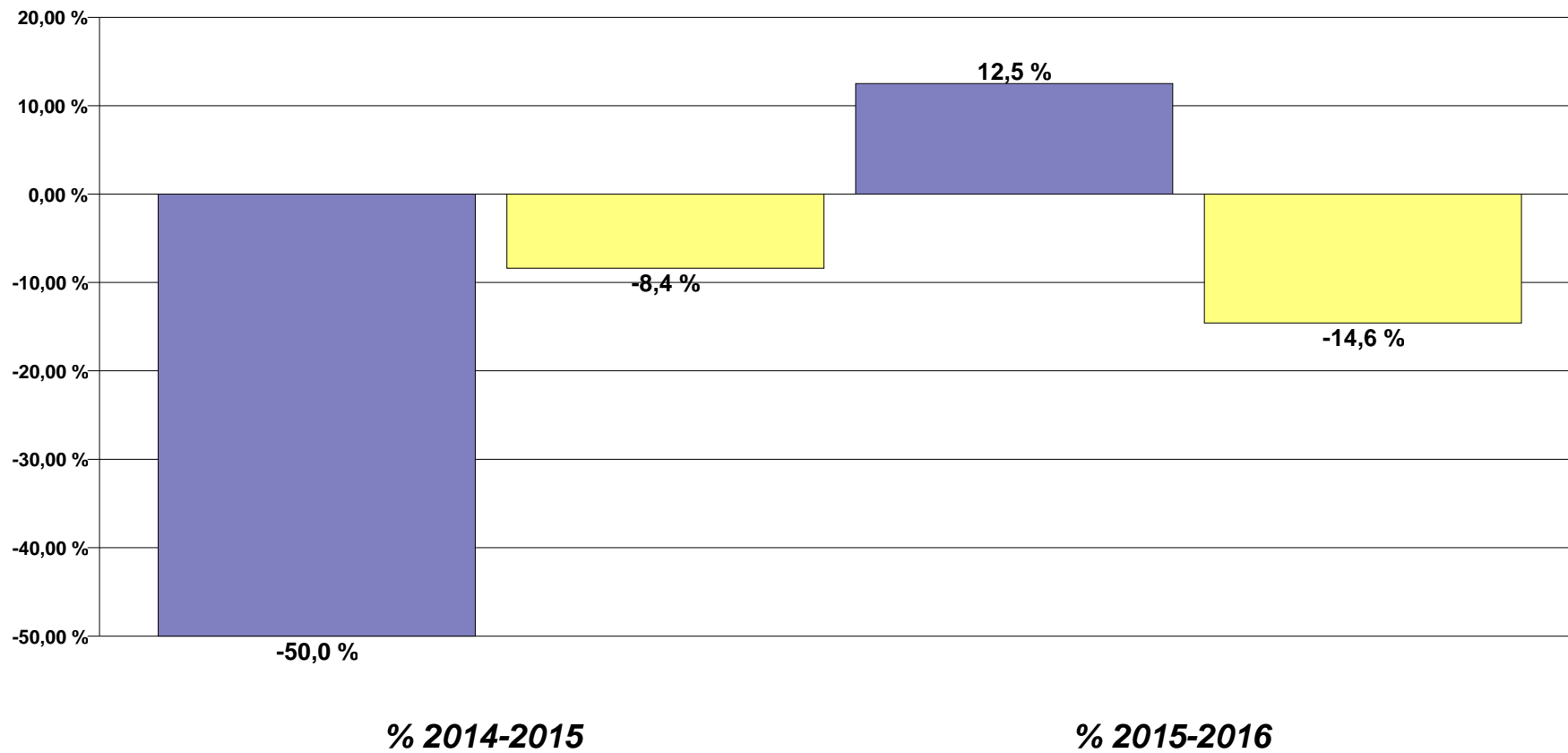
Criminele figuur / Fenomeen	Niveau	% 2014-2015	% 2015-2016
Terrorisme en extremisme	POLITIEZONE	/	/
	TYPOLOGIE	16,0 %	-3,4 %

Criminele figuur / Fenomeen	Niveau	% 2014-2015	% 2015-2016
Zwendel in bedreigde dier- en plantensoorten	POLITIEZONE	/	-100,0 %
	TYPOLOGIE	-18,0 %	-14,6 %



Autodiefstal

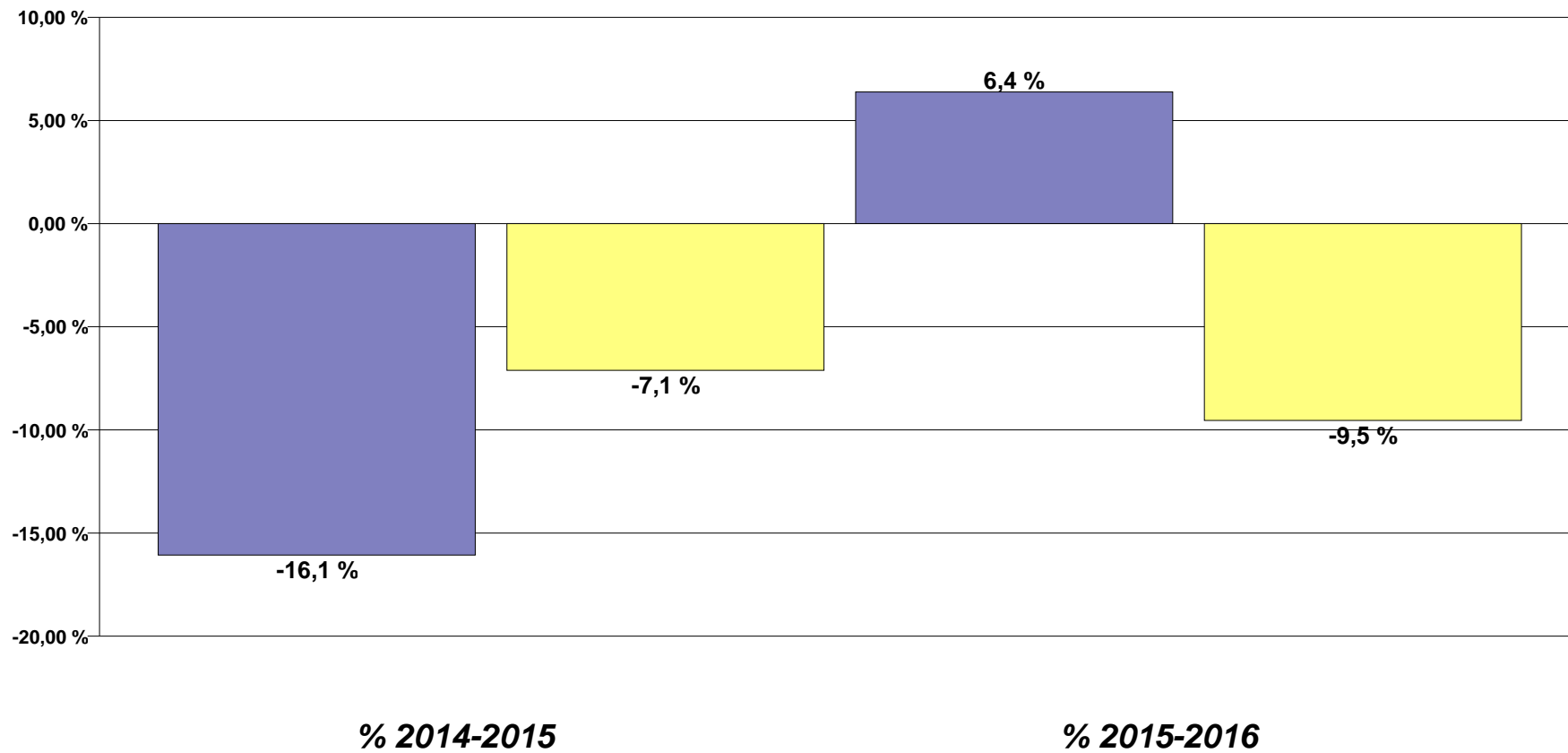
POLITIEZONE : Evolutie in %	
TYPOLOGIE : Evolutie in %	





Diefstal uit of aan voertuig

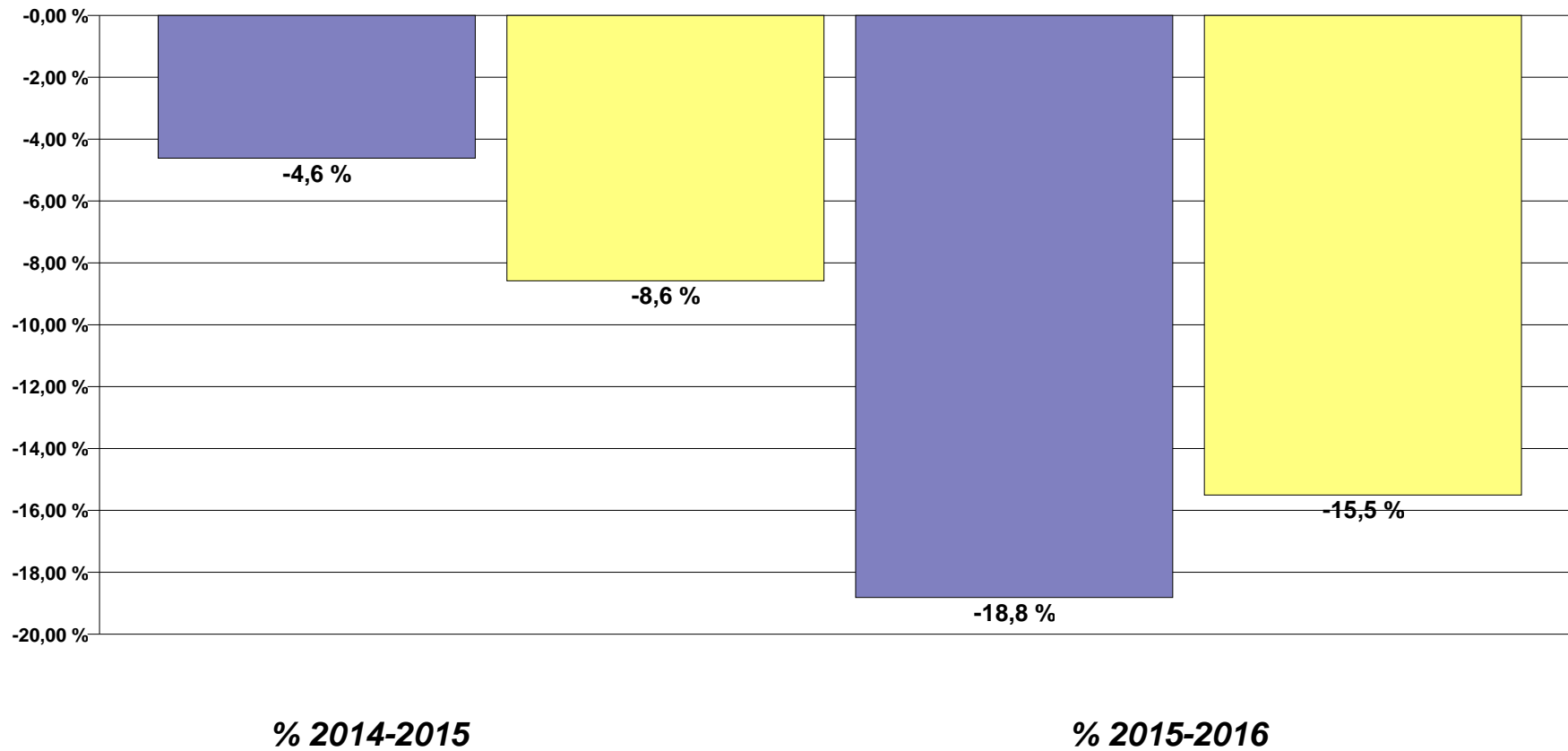
POLITIEZONE : Evolutie in %	
TYPOLOGIE : Evolutie in %	





Woninginbraak

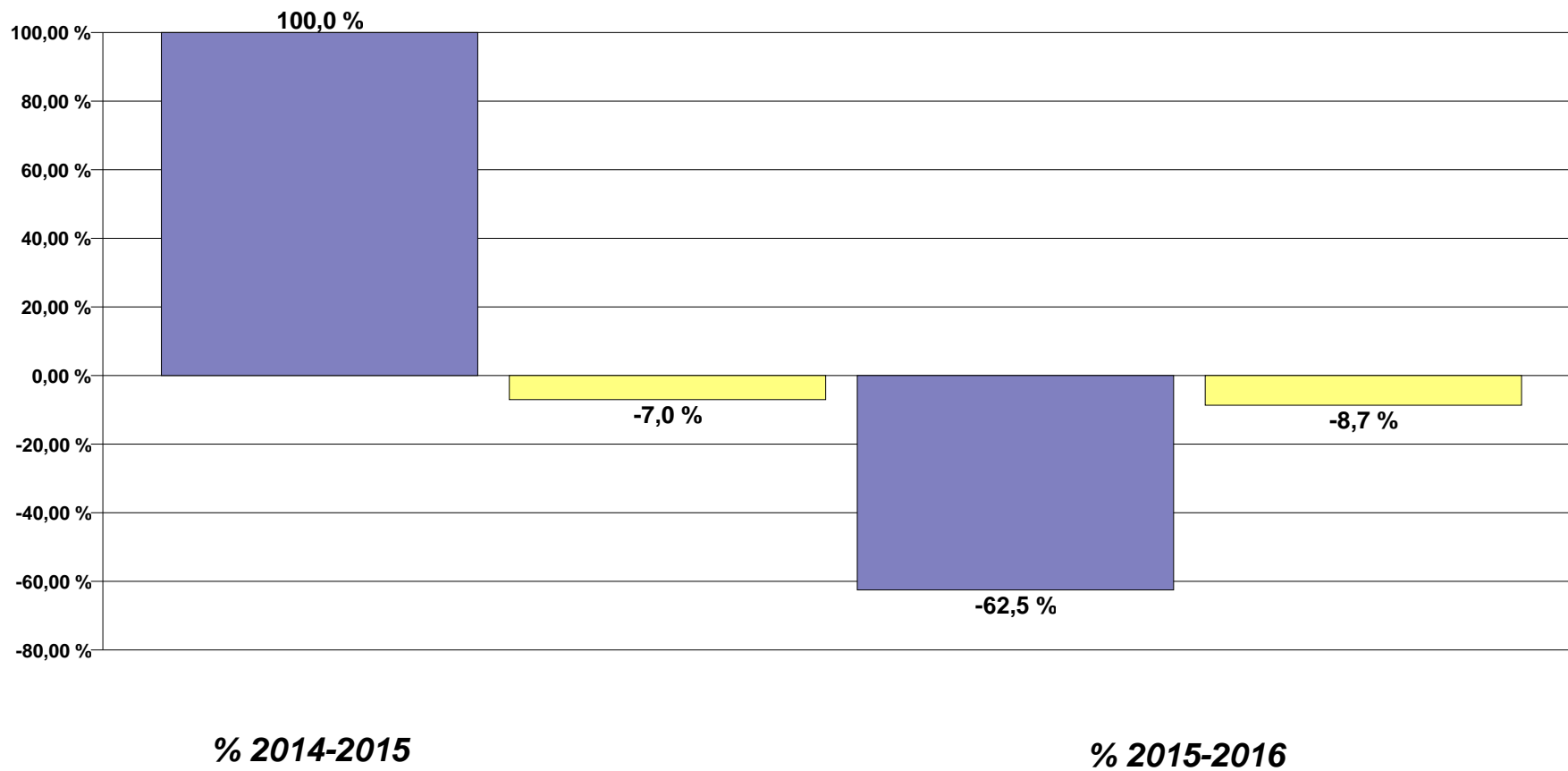
POLITIEZONE : Evolutie in %	
TYPOLOGIE : Evolutie in %	





Diefstal gewapenderhand

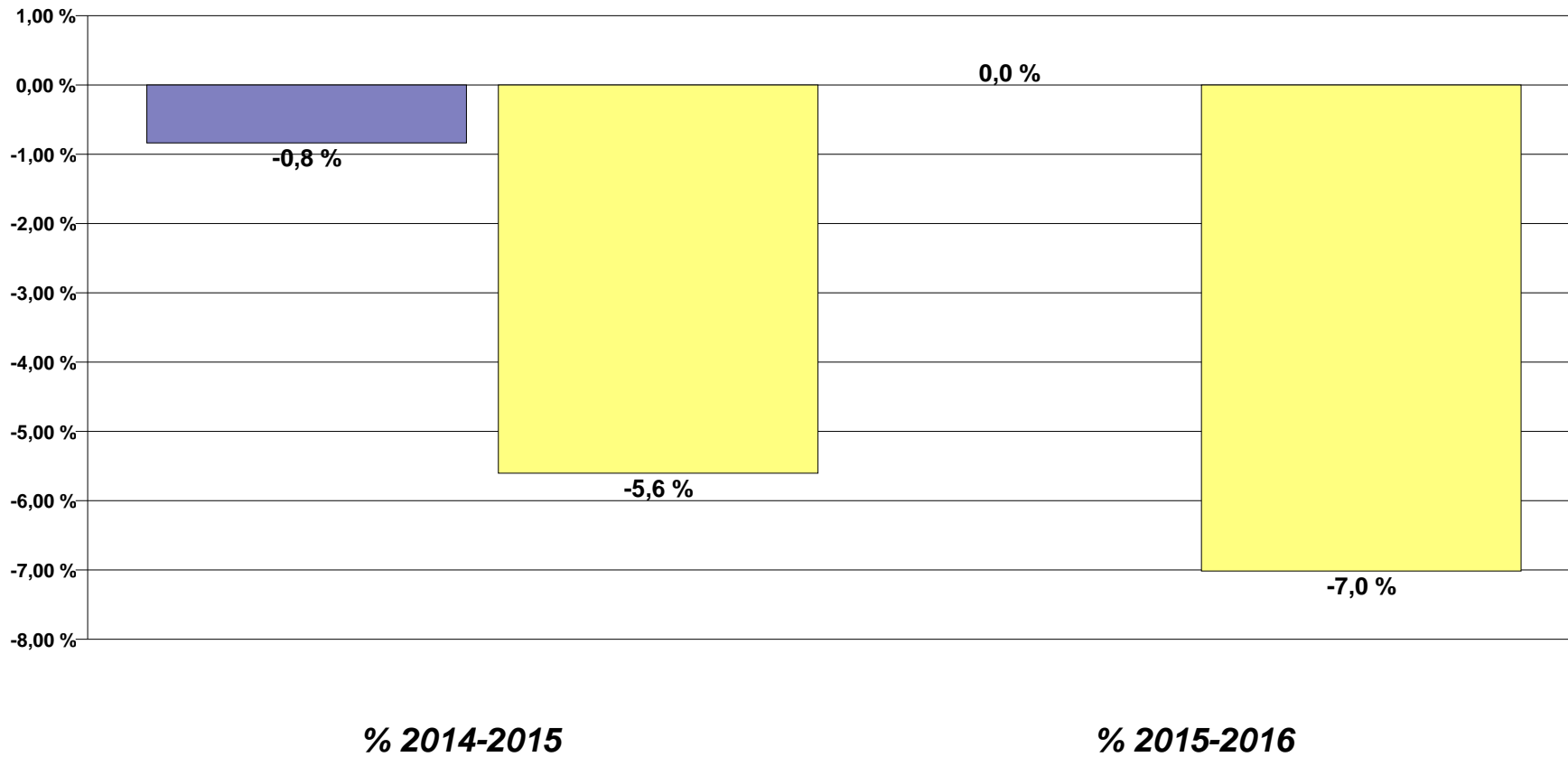
POLITIEZONE : Evolutie in %	
TYPOLOGIE : Evolutie in %	





Fietsdiefstal

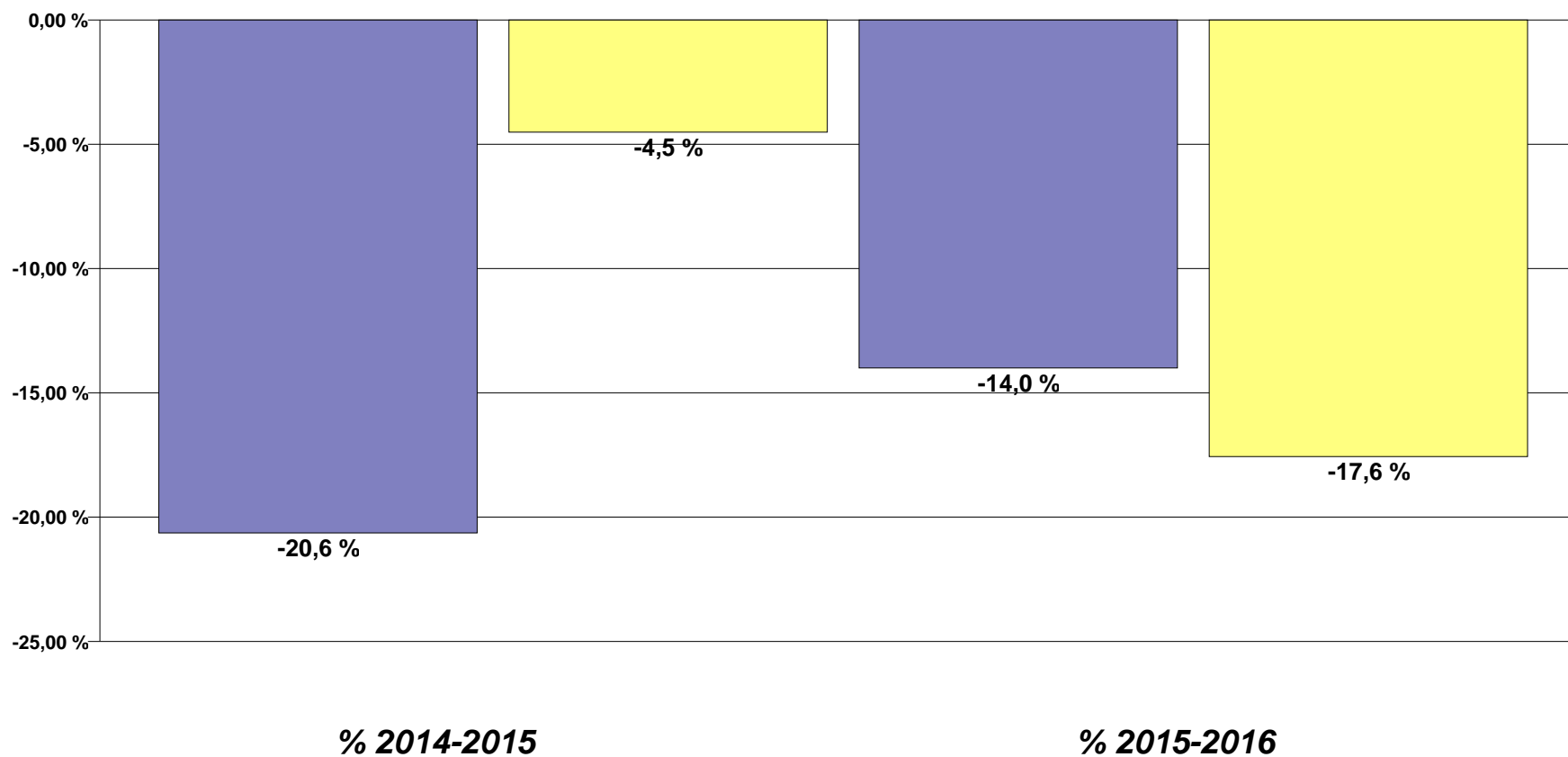
POLITIEZONE : Evolutie in %	
TYPOLOGIE : Evolutie in %	





Inbraak in bedrijf of handelszaak

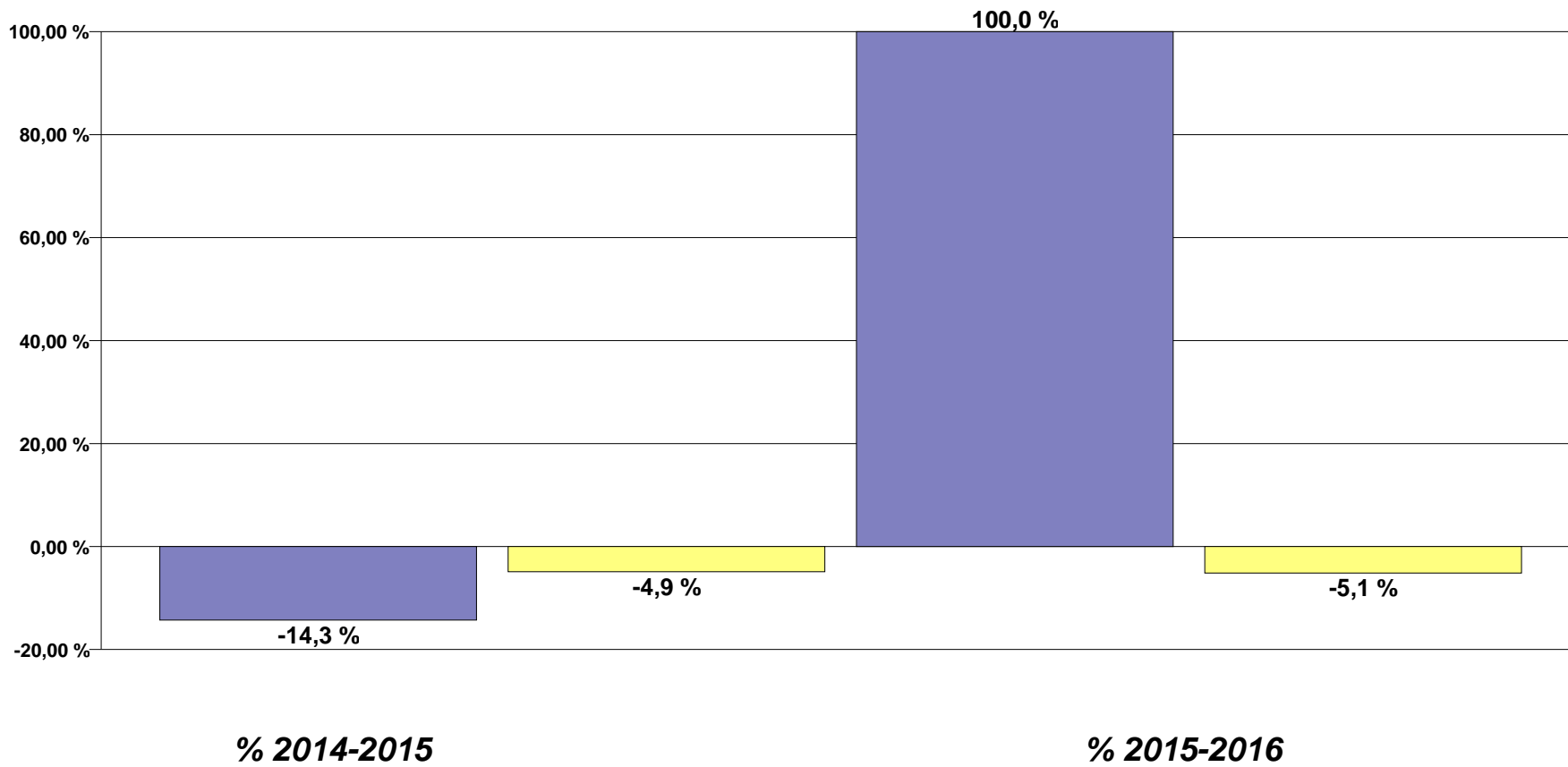
POLITIEZONE : Evolutie in %	
TYPOLOGIE : Evolutie in %	





Diefstal met geweld zonder wapen

POLITIEZONE : Evolutie in %	
TYPOLOGIE : Evolutie in %	



CRIMINALITEITSBAROMETER

PLEEGPLAATS: POLITIEZONE

GRENS

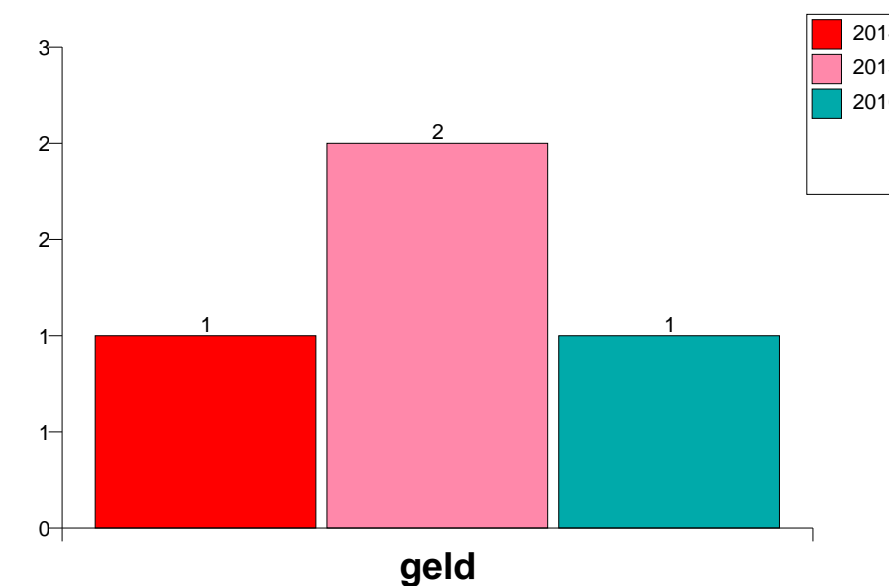
DEEL VI: VOORWERPEN, VERVOERMIDDELEN EN STRATEN



GRENS

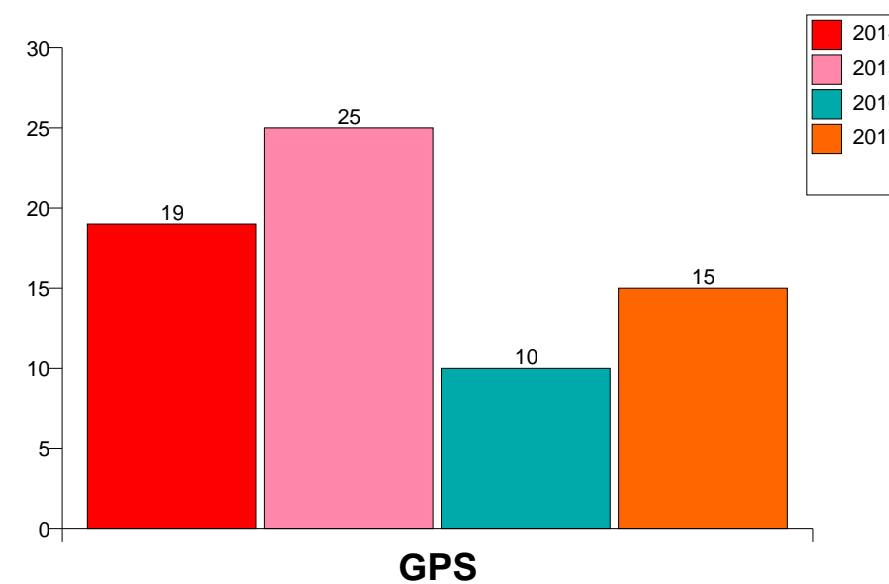
Diefstal gewapenderhand

Top 10 gestolen voorwerpen (obv aantal feiten)	2014	%	2015	%	2016	%
geld	1	25,0 %	2	25,0 %	1	33,3 %
bankkaart / kredietkaart	1	25,0 %	1	12,5 %		
sleutel			2	25,0 %		
bouwmateriaal / werfmateriaal	1	25,0 %				
gereedschap	1	25,0 %				
GSM en toebehoren	1	25,0 %				
juweel / uurwerk	1	25,0 %				
kleding	1	25,0 %				
wapen: ander wapen	1	25,0 %				



Diefstal uit of aan voertuig

Top 10 gestolen voorwerpen (obv aantal feiten)	2014	%	2015	%	2016	%	2017	%
GPS	19	17,0 %	25	26,6 %	10	10,0 %	15	20,8 %
onderdeel van vervoermiddel	22	19,6 %	13	13,8 %	7	7,0 %	8	11,1 %
gereedschap	11	9,8 %	3	3,2 %	20	20,0 %	12	16,7 %
geld	6	5,4 %	13	13,8 %	12	12,0 %	4	5,6 %
rijbewijs	6	5,4 %	12	12,8 %	14	14,0 %	3	4,2 %
identiteitskaart / paspoort	6	5,4 %	12	12,8 %	10	10,0 %	2	2,8 %
nummerplaat	16	14,3 %	7	7,4 %	6	6,0 %		
portefeuille			11	11,7 %	12	12,0 %	2	2,8 %
brandstof / energie	6	5,4 %	5	5,3 %	4	4,0 %	8	11,1 %
ander officieel document	4	3,6 %	9	9,6 %	5	5,0 %	3	4,2 %

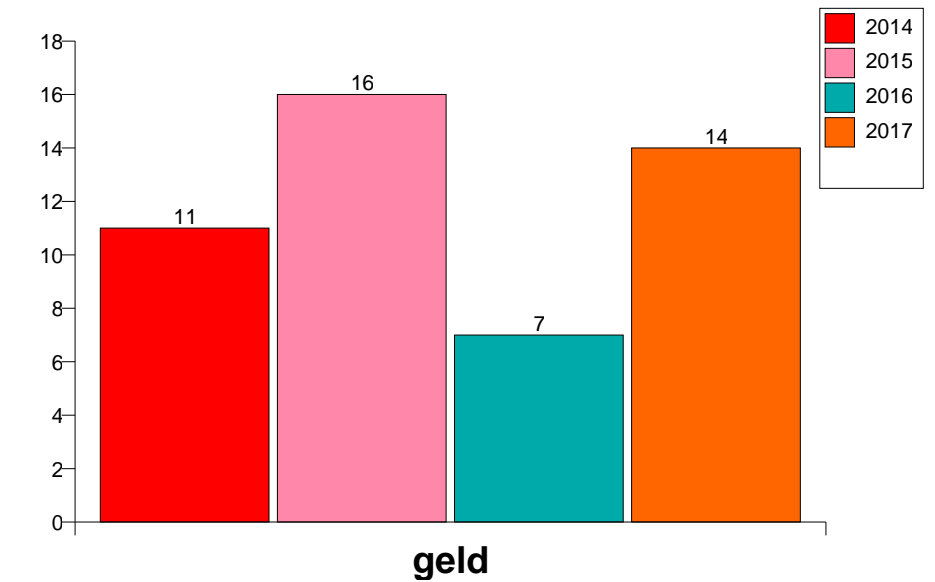




GEREGISTREERDE CRIMINALITEIT : VOORWERPEN, VERVOERMIDDELEN EN STRATEN

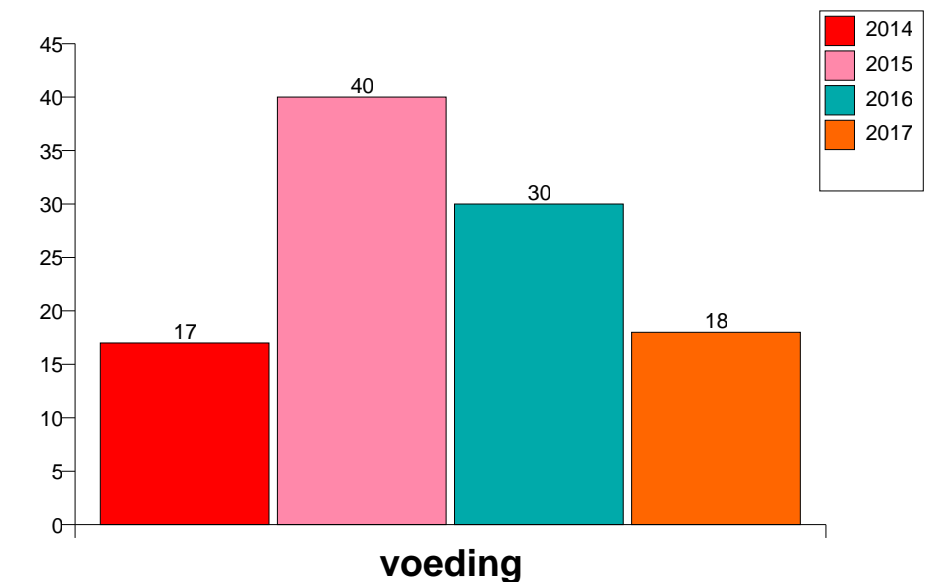
Inbraak in bedrijf of handelszaak

Top 10 gestolen voorwerpen (obv aantal feiten)	2014	%	2015	%	2016	%	2017	%
geld	11	17,5 %	16	32,0 %	7	16,3 %	14	35,0 %
gereedschap	7	11,1 %	9	18,0 %	4	9,3 %	7	17,5 %
computer en toebehoren	4	6,3 %	5	10,0 %	3	7,0 %	6	15,0 %
tabak	5	7,9 %	6	12,0 %	2	4,7 %	1	2,5 %
voeding	8	12,7 %	4	8,0 %			2	5,0 %
brandkast / geldkoffer / kassa	2	3,2 %	8	16,0 %	1	2,3 %	2	5,0 %
onderdeel van vervoermiddel	9	14,3 %	1	2,0 %	1	2,3 %	1	2,5 %
multimedia	3	4,8 %	2	4,0 %	2	4,7 %	2	5,0 %
kleding	5	7,9 %	1	2,0 %	1	2,3 %	1	2,5 %
bouw materiaal / werfmateriaal	1	1,6 %	2	4,0 %	2	4,7 %	2	5,0 %



Winkeldiefstal

Top 10 gestolen voorwerpen (obv aantal feiten)	2014	%	2015	%	2016	%	2017	%
voeding	17	38,6 %	40	58,8 %	30	41,7 %	18	37,5 %
tabak	6	13,6 %	6	8,8 %	9	12,5 %	12	25,0 %
computer en toebehoren	3	6,8 %	1	1,5 %	5	6,9 %	5	10,4 %
kleding	2	4,5 %	5	7,4 %	4	5,6 %	3	6,3 %
parfum / schoonheidsproduct	1	2,3 %	4	5,9 %	7	9,7 %	1	2,1 %
multimedia	1	2,3 %	1	1,5 %	2	2,8 %	3	6,3 %
gereedschap	1	2,3 %	1	1,5 %				
juweel / uurwerk							2	4,2 %
portefeuille			1	1,5 %	1	1,4 %		
bankkaart / kredietkaart							1	2,1 %
boek / schrift	1	2,3 %						
brandstof / energie							1	2,1 %
onderdeel van vervoermiddel					1	1,4 %		
valies / tas					1	1,4 %		
wapen: steekwapen					1	1,4 %		

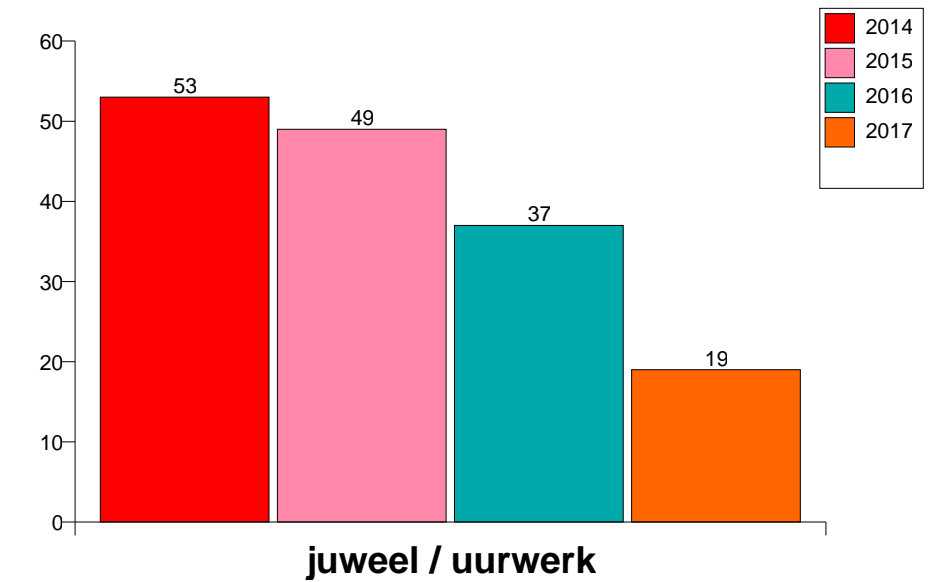




GEREGISTREERDE CRIMINALITEIT : VOORWERPEN, VERVOERMIDDELEN EN STRATEN

Woninginbraak

Top 10 gestolen voorwerpen (obv aantal feiten)	2014	%	2015	%	2016	%	2017	%
juweel / uurwerk	53	27,2 %	49	26,3 %	37	24,5 %	19	21,8 %
geld	48	24,6 %	41	22,0 %	27	17,9 %	20	23,0 %
computer en toebehoren	36	18,5 %	22	11,8 %	16	10,6 %	10	11,5 %
gereedschap	14	7,2 %	13	7,0 %	15	9,9 %	10	11,5 %
multimedia	22	11,3 %	13	7,0 %	8	5,3 %	5	5,7 %
kleding	14	7,2 %	7	3,8 %	10	6,6 %	3	3,4 %
fotoapparaat	17	8,7 %	6	3,2 %	5	3,3 %	3	3,4 %
sleutel	9	4,6 %	8	4,3 %	9	6,0 %	5	5,7 %
brandkast / geldkoffer / kassa	6	3,1 %	13	7,0 %	4	2,6 %	2	2,3 %
GSM en toebehoren	10	5,1 %	8	4,3 %	7	4,6 %		



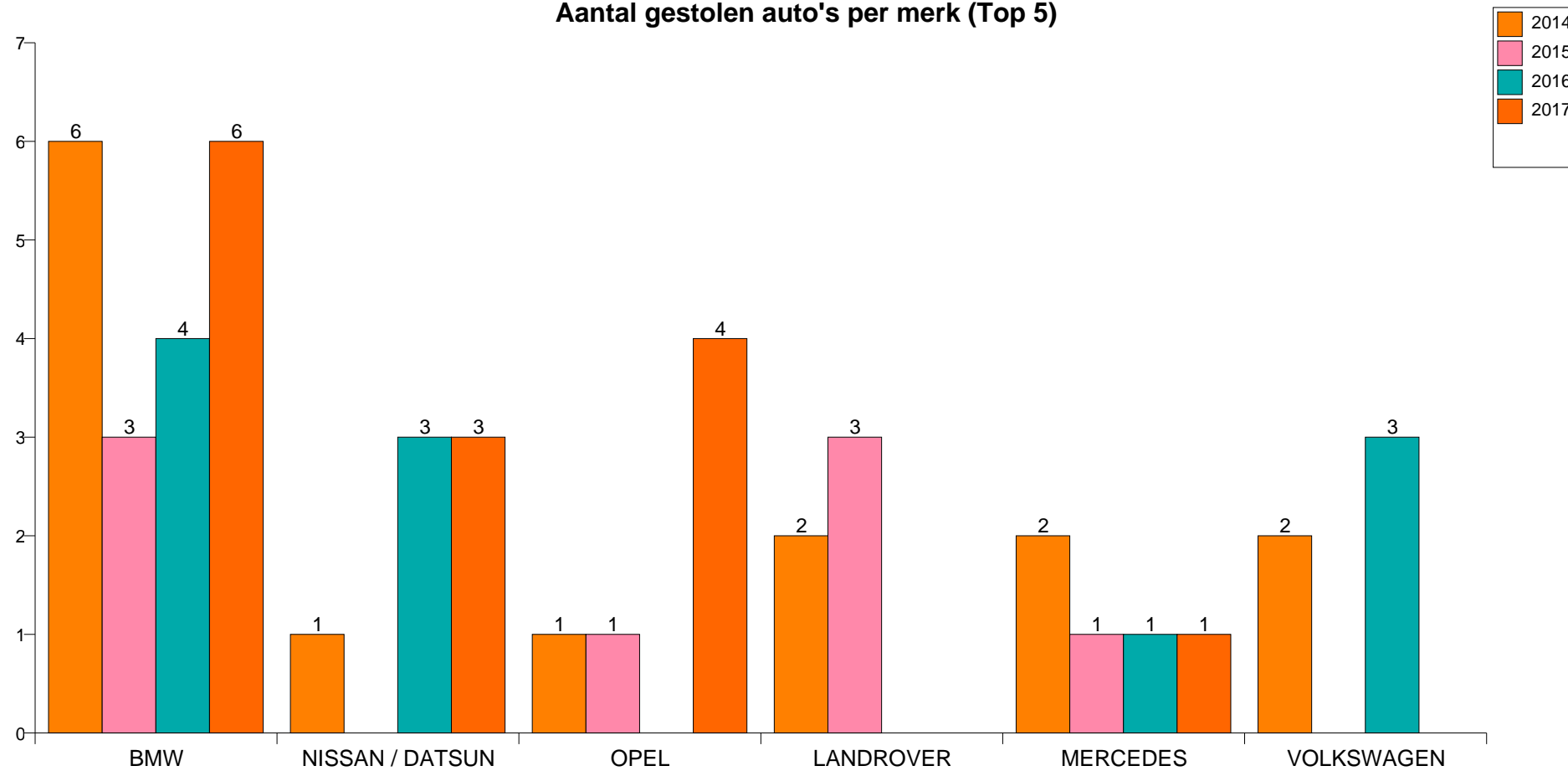
Opmerking: wat betreft de voorwerpen worden er geen totalen gepresenteerd gezien bij eenzelfde feit meerdere voorwerpen kunnen gestolen zijn.



GRENS

Autodiefstal

Aantal gestolen auto's per merk (Top 5)

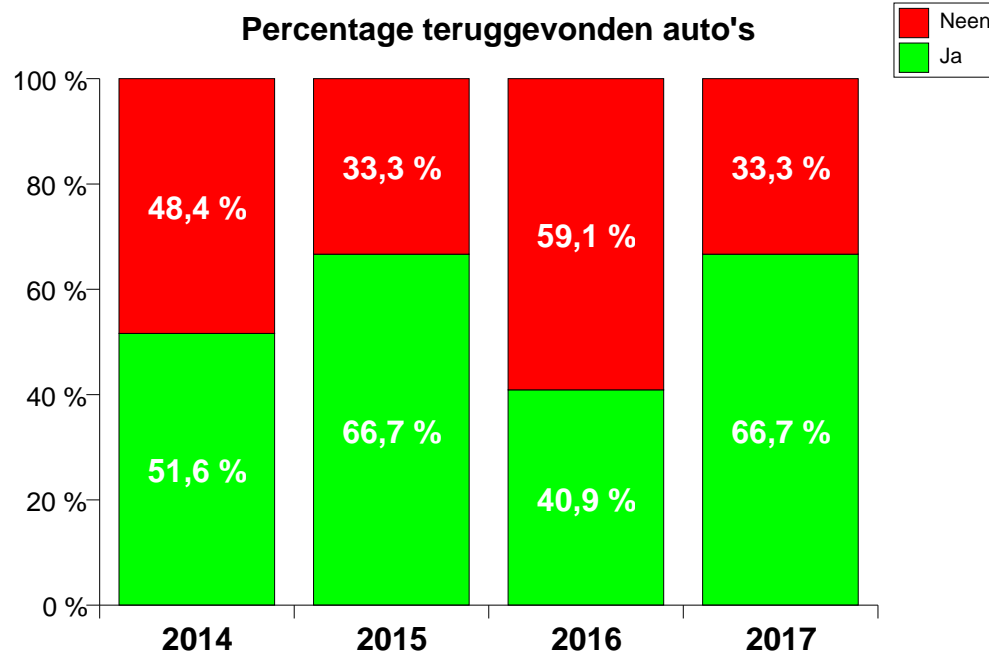




GRENS

Autodiefstal

Vol.



Tijdsinterval teruggevonden auto's

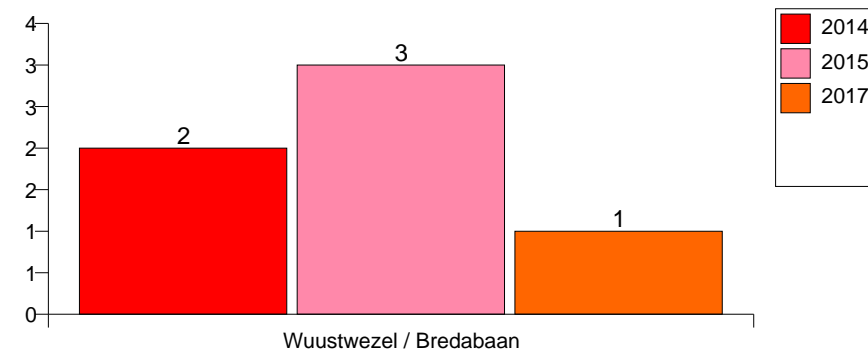
	2014	2015	2016	2017
0 dagen	7	6	2	4
1 dag			1	3
2 dagen	3			
4-7 dagen	1	1	3	3
8-14 dagen	2	1	2	1
15-30 dagen	2			
31-60 dagen				1
Meer dan 60 dagen	1		1	1
Totaal aantal auto's:	16	8	9	13



GRENS

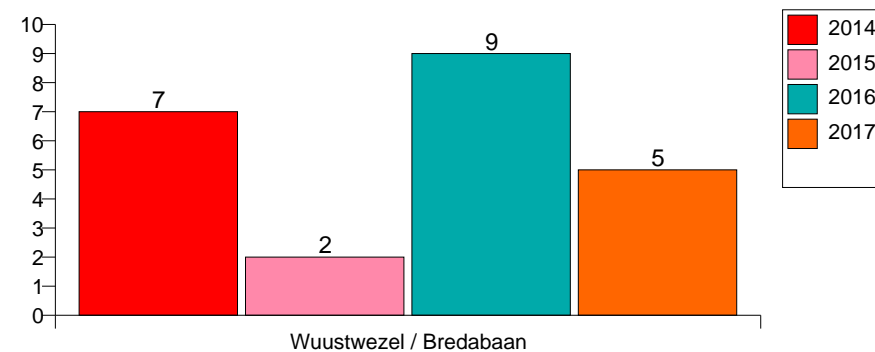
Autodiefstal

Top 5 meest geregistreerde straten (obv gemeente/straat)	2014	2015	2016	2017
Wuustwezel / Bredabaan	2	3		1
Essen / Stationsstraat	2			2
Essen / Nieuwstraat	3			
Essen / Handelsstraat		1	1	
Essen / Kalmthoutsesteenweg			1	1
Essen / Molenheide			1	1
Kalmthout / Putsesteenweg			1	1
Wuustwezel / Heistraat	1	1		
Wuustwezel / Noordwateringsweg	1	1		
Wuustwezel / Veldvoort	1			1



Diefstal uit of aan voertuig

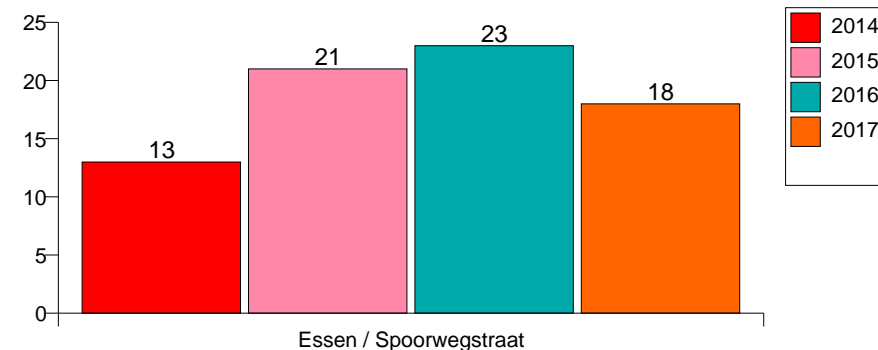
Top 5 meest geregistreerde straten (obv gemeente/straat)	2014	2015	2016	2017
Wuustwezel / Bredabaan	7	2	9	5
Kalmthout / Kapellensteenweg	4	1	3	1
Kalmthout / Brasschaatsteenweg	5	1		2
Essen / Spijker			1	6
Wuustwezel / Achter d'Hoven	2		2	3





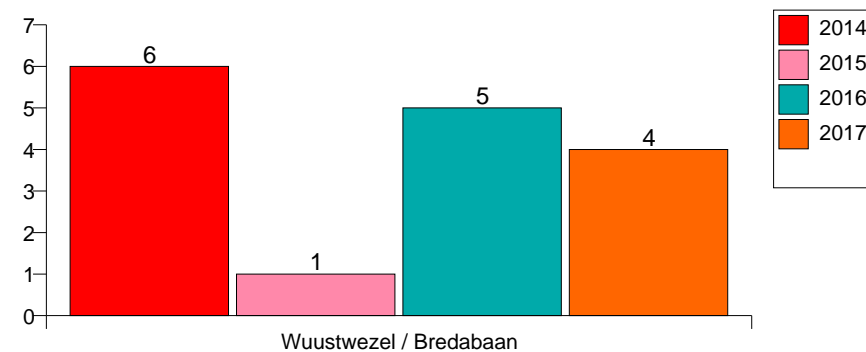
Fietsdiefstal

Top 5 meest geregistreerde straten (obv gemeente/straat)	2014	2015	2016	2017
Essen / Spoorwegstraat	13	21	23	18
Kalmthout / Kapellensteenweg	16	18	22	12
Wuustwezel / Bredabaan	27	13	12	6
Kalmthout / Statieplein	22	9	7	4
Kalmthout / Statielei	9	9	9	3



Inbraak in bedrijf of handelszaak

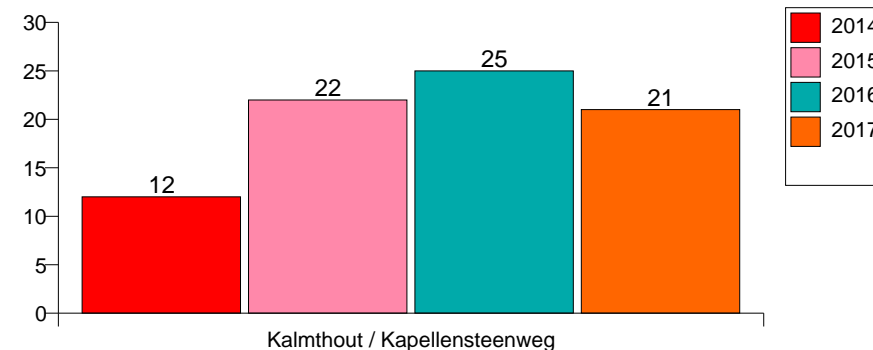
Top 5 meest geregistreerde straten (obv gemeente/straat)	2014	2015	2016	2017
Wuustwezel / Bredabaan	6	1	5	4
Kalmthout / Brasschaatsteenweg	4	6		5
Kalmthout / Kapellensteenweg	5	3	4	
Essen / Spijker	4		4	2
Essen / Sint-Jansstraat	1	7	1	





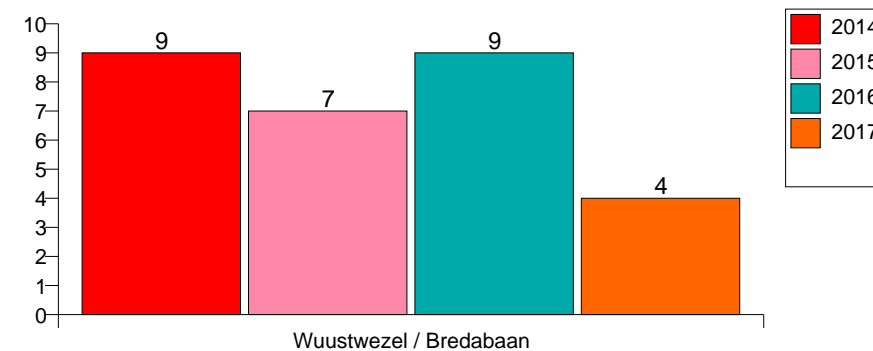
Winkeldiefstal

Top 5 meest geregistreerde straten (obv gemeente/straat)	2014	2015	2016	2017
Kalmthout / Kapellensteenweg	12	22	25	21
Wuustwezel / Bredabaan	10	8	14	10
Essen / Kapelstraat		16	11	6
Essen / Nieuwstraat	7	5	7	1
Kalmthout / Willy Vandersteenplein	6	7	4	1



Woninginbraak

Top 5 meest geregistreerde straten (obv gemeente/straat)	2014	2015	2016	2017
Wuustwezel / Bredabaan	9	7	9	4
Essen / Moerkantsebaan	3	2	5	
Essen / Stationsstraat	3	2	1	4
Kalmthout / Kapellensteenweg	3	4	1	2
Essen / Heiblok	1		6	2
Kalmthout / Putsesteenweg	5	1	3	



CRIMINALITEITSBAROMETER

PLEEGPLAATS: POLITIEZONE

GRENS


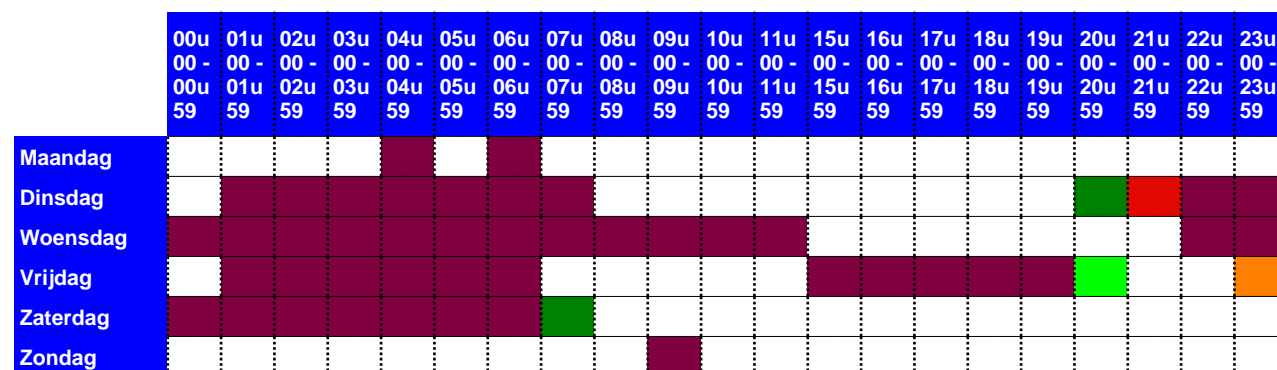
DEEL VII : PROPORTIONELE TIJDSBEPALING



GRENS


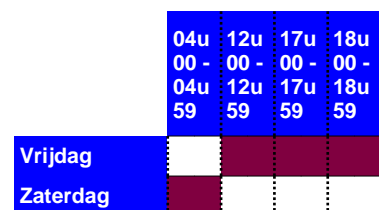
2017

Autodiefstal



Tabel gebaseerd op volgend % vd feiten: 66,7 %



Diefstal met geweld zonder wapen



Tabel gebaseerd op volgend % vd feiten: 100,0 %




Diefstal uit of aan voertuig



Tabel gebaseerd op volgend % vd feiten: 51,4 %

Woninginbraak



Tabel gebaseerd op volgend % vd feiten: 58,6 %

CRIMINALITEITSBAROMETER

PLEEGPLAATS: POLITIEZONE

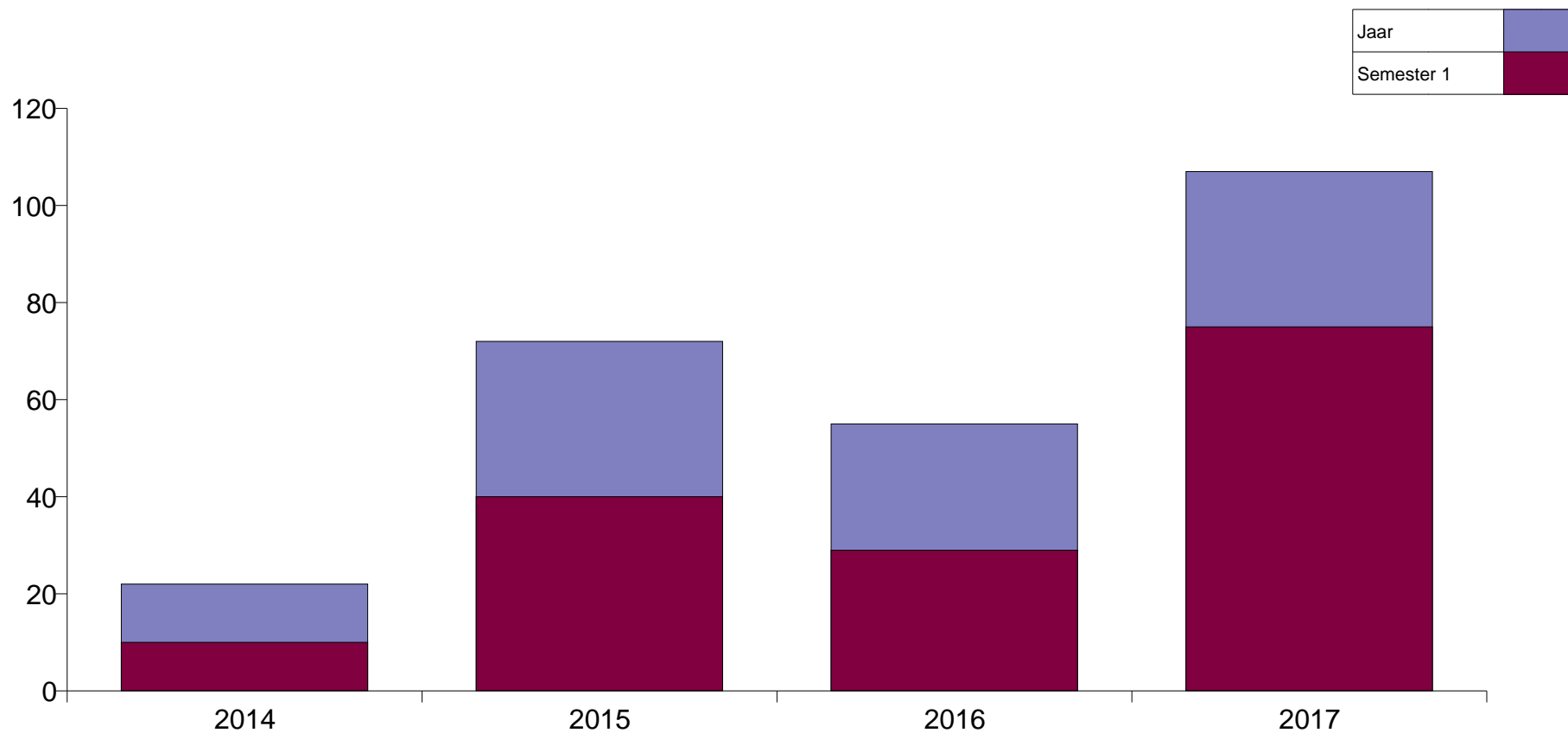
GRENS

DEEL VIII : LOKALE POLITIEREGLEMENTEN



GRENS

	2014	2015	2016	2017
Totaal aantal PV's LPR	22	72	55	107



FPF/DGR/DRI - Criminaliteitsbarometer 2014 t.e.m. 2017 d.m.v. Datawarehouse (Afsluitingsdatum: 22/09/2017) - 'Foto' inzake de lokale politiereglementen de dato 11/09/2017.
 Opmerking betreffende de lokale politiereglementen: Sommige politiezones registreren inbreuken op de GAS-wetgeving op dergelijke wijze dat deze niet beschikbaar zijn voor statistische exploitatie door onze dienst (DRI/BIPOL).
 De cijfers betreffende de hoofdcategorie 'Overtreding lokaal politiereglement' zijn dus voor de betrokken zones onvolledig. Daarenboven betreft deze hoofdcategorie sowieso enkel inbreuken geregistreerd door politieambtenaren (dus niet door stadswachten of ander gemeentelijk personeel).



Overtreding lokaal politiereglement

GRENS

Essen

		2014	2015	2016	2017
Openbare reinheid en gezondheid	Sluikstorten / zwerfvuil	2	8	2	3
	Wildplakken / reclameborden		1	1	
	Wildplassen / spuwen / braken	2	3	4	
	Dieren (uitwerpselen)		1		
	Afvalverbranding / vuurtje stook		3	1	2
	Onderhoud				1
Subtotaal:		4	16	8	6
Openbare orde en rust	Geluidshinder	1	3	2	3
	Vandalisme		1	10	25
	Andere	1	3	9	1
Subtotaal:		2	7	21	29
Openbare veiligheid en vlotte doorgang	Privatieve inname openbare weg		12		1
	Dieren (loslopend)			1	
	Andere	8	5	12	6
Subtotaal:		8	17	13	7
Niet nader bepaald				2	
Subtotaal:				2	
Totaal:		14	40	44	42

FPF/DGR/DRI - Criminaliteitsbarometer 2014 t.e.m. 2017 d.m.v. Datawarehouse (Afsluitingsdatum: 22/09/2017) - 'Foto' inzake de lokale politiereglementen de dato 11/09/2017.

Opmerking betreffende de lokale politiereglementen: Sommige politiezones registreren inbreuken op de GAS-wetgeving op dergelijke wijze dat deze niet beschikbaar zijn voor statistische exploitatie door onze dienst (DRI/BIPOL). De cijfers betreffende de hoofdcategorie 'Overtreding lokaal politiereglement' zijn dus voor de betrokken zones onvolledig. Daarenboven betreft deze hoofdcategorie sowieso enkel inbreuken geregistreerd door politieambtenaren (dus niet door stadswachten of ander gemeentelijk personeel).



Kalmthout

		2014	2015	2016	2017
Openbare reinheid en gezondheid	Sluikstorten / zwerfvuil				3
	Wildplassen / spuwen / braken				1
	Afval / huisvuil		2		
	Afvalverbranding / vuurtje stook				1
	Onderhoud				1
	Subtotaal:		2		6
Openbare orde en rust	Geluidshinder	1	14	6	8
	Vandalisme			1	21
	Andere	2	4	1	2
	Subtotaal:	3	18	8	31
Openbare veiligheid en vlotte doorgang	Dieren (loslopend)		1		6
	Subtotaal:		1		6
Niet nader bepaald			3		
	Subtotaal:		3		
	Totaal:	3	24	8	43



Wuustwezel

		2014	2015	2016	2017
Openbare reinheid en gezondheid	Sluikstorten / zwerfvuil				2
	Afvalverbranding / vuurtje stook				1
	Subtotaal:				3
Openbare orde en rust	Geluidshinder	4	6		2
	Vandalisme			2	16
	Andere	1	2	1	1
	Subtotaal:	5	8	3	19
Totaal:		5	8	3	22

CRIMINALITEITSBAROMETER

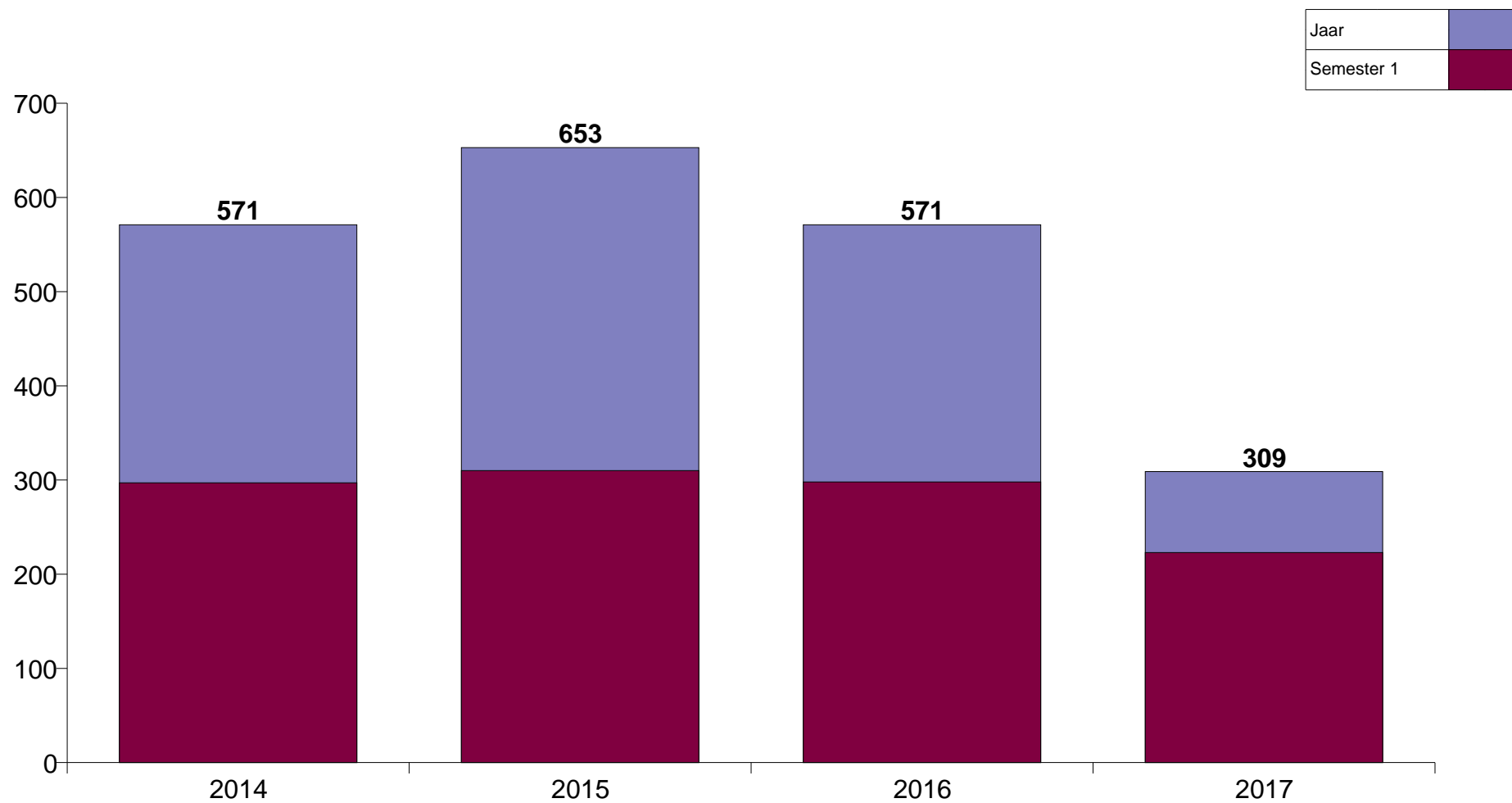
PLEEGPLAATS: POLITIEZONE

GRENS

DEEL IX: OVERLAST



GRENS





GRENS

Verkeer

	2014	2017
Andere	2	1
Totaal:	2	1

Vandalisme - Schade

	2014	2015	2016	2017
Graffiti	13	11	5	
Schade onroerende goederen (niet graffiti)	100	129	113	40
Schade andere roerende goederen (niet graffiti)	155	186	124	49
Andere	10	22	15	12
Totaal:	278	348	257	101



Netheid - Omgeving

	2014	2015	2016	2017
Afval dumpen/sluikstorten	54	63	68	20
Wildplakken(flyers, posters, reclame,...)				1
Andere	7	16	1	4
Totaal:	61	79	69	25

Geluidshinder

	2014	2015	2016	2017
Luide muziek (niet van burenen)		2		
Lawaaiige machines- werven				1
Andere	4	3	6	
Totaal:	4	5	6	1



Storend gedrag niet weerhouden in andere cat.

	2014	2015	2016	2017
Drugs gebruiken	110	83	110	88
Vechten	18	16	16	17
Andere	24	36	22	25
Alcohol gebruiken- openbare dronkenschap	40	31	44	18
Hinder van de vrije doorgang in de openbare ruimte		2	1	
Intimidatie/lastig vallen/beledigingen	34	48	44	33
Totaal:	226	216	237	181

Andere

	2015	2016
	5	2
Totaal:	5	2



GRENS

2016

Vandalisme - Schade

	Jan	Feb	Maa	Apr	Mei	Jun	Jul	Aug	Sep	Okt	Nov	Dec	Totaal:
Graffiti		1			1	1			1		1		5
Schade onroerende goederen (niet graffiti)	17	13	6	7	11	15	7	15	8	4	3	7	113
Schade andere roerende goederen (niet graffiti)	16	16	10	5	10	5	7	12	11	18	8	6	124
Andere	1		4	2	2	1		1	2	1	1		15
Totaal:	34	30	20	14	24	22	14	28	22	23	13	13	257

Netheid - Omgeving

	Jan	Feb	Maa	Apr	Mei	Jun	Jul	Aug	Sep	Okt	Nov	Totaal:
Afval dumpen/sluikstorten	12	6	9	5	6	3	4	3	11	8	1	68
Andere											1	1
Totaal:	12	6	9	5	6	3	4	3	11	8	2	69

Geluidshinder

	Mei	Jun	Jul	Aug	Nov	Totaal:
Andere	1	1	2	1	1	6
Totaal:	1	1	2	1	1	6



Storend gedrag niet weerhouden in andere cat.

	Jan	Feb	Maa	Apr	Mei	Jun	Jul	Aug	Sep	Okt	Nov	Dec	Totaal:
Drugs gebruiken	16	6	3	12	4	7	15	7	12	13	4	11	110
Vechten	2		2	1	2		3	1	1	3	1		16
Andere		5	3	2	2	1	2	2	3		1	1	22
Alcohol gebruiken- openbare dronkenschap	6	4	5	4	2	1	2	4	4	1	3	8	44
Hinder van de vrije doorgang in de openbare ruimte											1		1
Intimidatie/lastig vallen/beledigingen	4	3		5	6	1	9	4	5	6		1	44
Totaal:	28	18	13	24	16	10	31	18	25	23	10	21	237

Andere

	Feb	Maa	Totaal:
	1	1	2
Totaal:	1	1	2

2017

Verkeer

	Jun	Totaal:
Andere	1	1
Totaal:	1	1



Vandalisme - Schade

	Jan	Feb	Maa	Apr	Mei	Jun	Jul	Aug	Sep	Totaal:
Schade onroerende goederen (niet graffiti)	10	8	4	3	5	2	2	4	2	40
Schade andere roerende goederen (niet graffiti)	6	6	12	3	3	3	7	7	2	49
Andere	2			3	2	2	1	1	1	12
Totaal:	18	14	16	9	10	7	10	12	5	101

Netheid - Omgeving

	Feb	Maa	Apr	Mei	Jun	Jul	Aug	Totaal:
Afval dumpen/sluikstorten	1	4	4	1	2	4	4	20
Wildplakken(flyers, posters, reclame,...)		1						1
Andere		2	1		1			4
Totaal:	1	7	5	1	3	4	4	25

Geluidshinder

	Maa	Totaal:
Lawaaiige machines- werven	1	1
Totaal:	1	1



Storend gedrag niet weerhouden in andere cat.

	Jan	Feb	Maa	Apr	Mei	Jun	Jul	Aug	Sep	Totaal:
Drugs gebruiken	12	4	8	4	24	11	22	3		88
Vechten	3		2	2	3	4	3			17
Andere	1	1	1	1	6	8	4	2	1	25
Alcohol gebruiken- openbare dronkenschap	2	1	1	3	3	1	5	1	1	18
Intimidatie/lastig vallen/beledigingen	2	2	7	4	8	1	2	6	1	33
Totaal:	20	8	19	14	44	25	36	12	3	181

CRIMINALITEITSBAROMETER

PLEEGPLAATS: POLITIEZONE

GRENS

DEEL X: VERDACHTEN



Deel 1: Niveau FEITEN (telling van het aantal feiten waarbij een bepaald type verdachte betrokken is)

1.1. Aantal inbreuken volgens het aantal gekende verdachten per feit (per hoofdcategorie)

Feiten met 0 gekende verdachten zijn niet expliciet in de tabel aanwezig (zie ook de methodologische nota)

GRENS

2017

Hoofdcategorie / Aantal gekende verdachten per feit	1	2	3 tem 5	Totaal aantal feiten minstens 1 gekende verdachte	Totaal aantal feiten per hoofdcategorie
Drugs	136	20	4	160	177
Bevolkingsregister	48	14	3	65	72
Misdr. tegen de lichamelijke integriteit	38	17	5	60	150
Diefstal en afpersing	41	6	4	51	676
Milieu	20	11	2	33	80
Vreemdelingenwetgeving	27	4		31	38
Wapens en springstoffen	29	1		30	37
Misdr. tegen andere morele waarden en gevoelens	24	2		26	99
Misdr. tegen de openbare veiligheid	15	9		24	78
Beschadigen van eigendom	12	1	2	15	117
Dronkenschap en alcohol	15			15	18
Misdr. tegen gezag van de overheid	10	1	1	12	17
Bedrog	9			9	78
Misdr. tegen de familie	8			8	26
Jeugdbescherming	5			5	43
Bescherming van de openbare inkomsten	2			2	2
Hormonen en doping	2			2	3
Identiteitskaart	2			2	2

VERDACHTEN



Hoofdcategorie / Aantal gekende verdachten per feit	1	2	3 tem 5	Totaal aantal feiten minstens 1 gekende verdachte	Totaal aantal feiten per hoofdcategorie
Informaticacriminaliteit	1	1		2	32
Volksgezondheid	2			2	2
Zedenmisdrijven	2			2	35
Misdr. tegen de openbare trouw	1			1	7
Sociaal strafwetboek	1			1	3
Totaal:	450	87	21	558	



1.2. Aantal inbreuken volgens het geslacht van de gekende verdachten (per hoofdcategorie)

Doordat bij eenzelfde feit zowel een mannelijke als een vrouwelijke gekende verdachte betrokken kan zijn, is het mogelijk dat de som van de kolommen "Mannen" en "Vrouwen" hoger is dan de waarde in de kolom "Totaal..." (zie ook de methodologische nota)

GRENS

2017

Hoofdcategorie / Geslacht	Totaal aantal feiten minstens 1 gekende verdachte	Mannen	% Feiten	Vrouwen	% Feiten
Drugs	160	154	96,3%	12	7,5%
Bevolkingsregister	65	55	84,6%	23	35,4%
Misdr. tegen de lichamelijke integriteit	60	53	88,3%	15	25,0%
Diefstal en afpersing	51	41	80,4%	12	23,5%
Milieu	33	26	78,8%	19	57,6%
Vreemdelingenwetgeving	31	27	87,1%	7	22,6%
Wapens en springstoffen	30	30	100,0%		
Misdr. tegen andere morele waarden en gevoelens	26	22	84,6%	6	23,1%
Misdr. tegen de openbare veiligheid	24	22	91,7%	2	8,3%
Beschadigen van eigendom	15	13	86,7%	2	13,3%
Dronkenschap en alcohol	15	14	93,3%	1	6,7%
Misdr. tegen gezag van de overheid	12	10	83,3%	2	16,7%
Bedrog	9	7	77,8%	2	22,2%
Misdr. tegen de familie	8	4	50,0%	4	50,0%
Jeugdbescherming	5	3	60,0%	2	40,0%
Bescherming van de openbare inkomsten	2	2	100,0%		
Hormonen en doping	2	2	100,0%		
Identiteitskaart	2	2	100,0%		
Informaticacriminaliteit	2	2	100,0%		
Volksgezondheid	2	2	100,0%		

VERDACHTEN



Hoofdcategorie / Geslacht	Totaal aantal feiten minstens 1 gekende verdachte	Mannen	% Feiten	Vrouwen	% Feiten
Zedenmisdrijven	2	2	100,0%		
Misd. tegen de openbare trouw	1	1	100,0%		
Sociaal strafwetboek	1	1	100,0%		
Totaal:	558	495	88,7%	109	19,5%



1.3. Aantal inbreuken volgens het geslacht van de gekende verdachten (per criminele figuur)

Doordat bij eenzelfde feit zowel een mannelijke als een vrouwelijke gekende verdachte betrokken kan zijn, is het mogelijk dat de som van de kolommen "Mannen" en "Vrouwen" hoger is dan de waarde in de kolom "Totaal..." (zie ook de methodologische nota)

GRENS

2017

CF Diefstal

CF Diefstal vervoermiddel

Criminele figuur / Geslacht	Totaal aantal feiten minstens 1 gekende verdachte	Mannen	% Feiten	Vrouwen	% Feiten
Bromfietsdiefstal	1	1	100,0%	1	100,0%
Fietsdiefstal	2	2	100,0%		
	NVT	NVT	NVT	NVT	NVT



CF Inbraak

Criminele figuur / Geslacht	Totaal aantal feiten minstens 1 gekende verdachte	Mannen	% Feiten	Vrouwen	% Feiten
Woninginbraak	5	5	100,0%	1	20,0%
Inbraak in bedrijf of handelszaak	1	1	100,0%		
Inbraak in gebouw (totaal)	6	6	100,0%	1	16,7%
	NVT	NVT	NVT	NVT	NVT

CF Diefstal andere

Criminele figuur / Geslacht	Totaal aantal feiten minstens 1 gekende verdachte	Mannen	% Feiten	Vrouwen	% Feiten
Diefstal uit of aan voertuig	1	1	100,0%		
Winkeldiefstal	28	19	67,9%	9	32,1%
	NVT	NVT	NVT	NVT	NVT



CF Andere dan diefstal

CF Andere

Criminele figuur / Geslacht	Totaal aantal feiten minstens 1 gekende verdachte	Mannen	% Feiten
Geweld tegen beroepen van algemeen belang	3	3	100,0%
Beschadiging van auto	1	1	100,0%
	NVT	NVT	NVT



FE Fenomeen

FE Intrafamiliaal geweld (IFG)

Criminele figuur / Geslacht	Totaal aantal feiten minstens 1 gekende verdachte	Mannen	% Feiten	Vrouwen	% Feiten
IFG: fysiek, binnen het koppel	22	19	86,4%	9	40,9%
IFG: fysiek, tegen afstammelingen	7	7	100,0%	2	28,6%
IFG: fysiek, tegen andere leden	7	6	85,7%	3	42,9%
IFG: psychisch, binnen het koppel	27	20	74,1%	7	25,9%
IFG: psychisch, tegen afstammelingen	3	2	66,7%	1	33,3%
IFG: psychisch, tegen andere leden	6	6	100,0%		
IFG: economisch, binnen het koppel	3	2	66,7%	1	33,3%
	NVT	NVT	NVT	NVT	NVT

FE Hormonen en doping

Criminele figuur / Geslacht	Totaal aantal feiten minstens 1 gekende verdachte	Mannen	% Feiten
Humane doping	1	1	100,0%
	NVT	NVT	NVT



FE Drugs

Criminele figuur / Geslacht	Totaal aantal feiten minstens 1 gekende verdachte	Mannen	% Feiten
Import/export van cocaïne	1	1	100,0%
Productie en import/export van synthetische drugs	1	1	100,0%
	NVT	NVT	NVT

FE Geweld in de publieke ruimte

Criminele figuur / Geslacht	Totaal aantal feiten minstens 1 gekende verdachte	Mannen	% Feiten	Vrouwen	% Feiten
Fysiek geweld (openbare weg)	18	16	88,9%	3	16,7%
Fysiek geweld (andere openbare plaats)	3	3	100,0%	1	33,3%
Fysiek geweld (publiek toegankelijke plaats)	8	8	100,0%		
Seksueel geweld (openbare weg)	2	2	100,0%		
Psychisch geweld (openbaar vervoer)	1	1	100,0%		
Psychisch geweld (openbare weg)	7	7	100,0%		
Psychisch geweld (publiek toegankelijke plaats)	6	5	83,3%	1	16,7%
	NVT	NVT	NVT	NVT	NVT



1.4. Aantal inbreuken volgens de leeftijd van de gekende verdachten (per hoofdcategorie)

Doordat bij eenzelfde feit zowel een minderjarige als een meerderjarige gekende verdachte betrokken kan zijn, is het mogelijk dat de som van de kolommen "Minderjarig" en "Meerderjarig" hoger is dan de waarde in de kolom "Totaal..." (zie ook de methodologische nota)

GRENS

2017

Hoofdcategorie / Leeftijd	Totaal aantal feiten minstens 1 gekende verdachte	Minderjarig	% Feiten	Meerderjarig	% Feiten
Drugs	160	6	3,8%	156	97,5%
Bevolkingsregister	65	2	3,1%	65	100,0%
Misdr. tegen de lichamelijke integriteit	60	2	3,3%	58	96,7%
Diefstal en afpersing	51	19	37,3%	34	66,7%
Milieu	33	1	3,0%	32	97,0%
Vreemdelingenwetgeving	31	1	3,2%	30	96,8%
Wapens en springstoffen	30	5	16,7%	25	83,3%
Misdr. tegen andere morele waarden en gevoelens	26	1	3,8%	25	96,2%
Misdr. tegen de openbare veiligheid	24	2	8,3%	22	91,7%
Beschadigen van eigendom	15	3	20,0%	12	80,0%
Dronkenschap en alcohol	15			15	100,0%
Misdr. tegen gezag van de overheid	12	1	8,3%	11	91,7%
Bedrog	9			9	100,0%
Misdr. tegen de familie	8			8	100,0%
Jeugdbescherming	5	4	80,0%	1	20,0%
Bescherming van de openbare inkomsten	2			2	100,0%
Hormonen en doping	2			2	100,0%
Identiteitskaart	2			2	100,0%
Informaticacriminaliteit	2			2	100,0%
Volksgezondheid	2			2	100,0%
Zedenmisdrijven	2			2	100,0%

VERDACHTEN



Hoofdcategorie / Leeftijd	Totaal aantal feiten minstens 1 gekende verdachte	Minderjarig	% Feiten	Meerderjarig	% Feiten
Misd. tegen de openbare trouw	1			1	100,0%
Sociaal strafwetboek	1			1	100,0%
Totaal:	558	47	8,4%	517	92,7%



1.5. Aantal inbreuken volgens de leeftijd van de gekende verdachten (per criminele figuur)

Doordat bij eenzelfde feit zowel een minderjarige als een meerderjarige gekende verdachte betrokken kan zijn, is het mogelijk dat de som van de kolommen "Minderjarig" en "Meerderjarig" hoger is dan de waarde in de kolom "Totaal..." (zie ook de methodologische nota)

GRENS

2017

CF Diefstal

CF Diefstal vervoermiddel

Criminele figuur / Leeftijd	Totaal aantal feiten minstens 1 gekende verdachte	Minderjarig	% Feiten	Meerderjarig	% Feiten
Bromfietsdiefstal	1	1	100,0%	1	100,0%
Fietsdiefstal	2	1	50,0%	1	50,0%
	NVT	NVT	NVT	NVT	NVT



CF Inbraak

Criminele figuur / Leeftijd	Totaal aantal feiten minstens 1 gekende verdachte	Minderjarig	% Feiten	Meerderjarig	% Feiten
Woninginbraak	5	2	40,0%	4	80,0%
Inbraak in bedrijf of handelszaak	1			1	100,0%
Inbraak in gebouw (totaal)	6	2	33,3%	5	83,3%
	NVT	NVT	NVT	NVT	NVT

CF Diefstal andere

Criminele figuur / Leeftijd	Totaal aantal feiten minstens 1 gekende verdachte	Minderjarig	% Feiten	Meerderjarig	% Feiten
Diefstal uit of aan voertuig	1			1	100,0%
Winkeldiefstal	28	12	42,9%	16	57,1%
	NVT	NVT	NVT	NVT	NVT



CF Andere dan diefstal

CF Andere

Criminele figuur / Leeftijd	Totaal aantal feiten minstens 1 gekende verdachte	Minderjarig	% Feiten	Meerderjarig	% Feiten
Geweld tegen beroepen van algemeen belang	3	1	33,3%	2	66,7%
Beschadiging van auto	1	1	100,0%		
	NVT	NVT	NVT	NVT	NVT



FE Fenomeen

FE Intrafamiliaal geweld (IFG)

Criminele figuur / Leeftijd	Totaal aantal feiten minstens 1 gekende verdachte	Minderjarig	% Feiten	Meerderjarig	% Feiten
IFG: fysiek, binnen het koppel	22			22	100,0%
IFG: fysiek, tegen afstammelingen	7			7	100,0%
IFG: fysiek, tegen andere leden	7			7	100,0%
IFG: psychisch, binnen het koppel	27			27	100,0%
IFG: psychisch, tegen afstammelingen	3			3	100,0%
IFG: psychisch, tegen andere leden	6	2	33,3%	4	66,7%
IFG: economisch, binnen het koppel	3			3	100,0%
	NVT	NVT	NVT	NVT	NVT

FE Hormonen en doping

Criminele figuur / Leeftijd	Totaal aantal feiten minstens 1 gekende verdachte	Meerderjarig	% Feiten
Humane doping	1	1	100,0%
	NVT	NVT	NVT



FE Drugs

Criminele figuur / Leeftijd	Totaal aantal feiten minstens 1 gekende verdachte	Meerderjarig	% Feiten
Import/export van cocaïne	1	1	100,0%
Productie en import/export van synthetische drugs	1	1	100,0%
	NVT	NVT	NVT

FE Geweld in de publieke ruimte

Criminele figuur / Leeftijd	Totaal aantal feiten minstens 1 gekende verdachte	Minderjarig	% Feiten	Meerderjarig	% Feiten
Fysiek geweld (openbare weg)	18	1	5,6%	17	94,4%
Fysiek geweld (andere openbare plaats)	3			3	100,0%
Fysiek geweld (publiek toegankelijke plaats)	8			8	100,0%
Seksueel geweld (openbare weg)	2			2	100,0%
Psychisch geweld (openbaar vervoer)	1			1	100,0%
Psychisch geweld (openbare weg)	7	2	28,6%	5	71,4%
Psychisch geweld (publiek toegankelijke plaats)	6			6	100,0%
	NVT	NVT	NVT	NVT	NVT



Deel 2: Niveau VERDACHTEN (telling van het aantal unieke verdachten)

2.1. Aantal unieke verdachten volgens het geslacht van de gekende verdachten (over alle misdrijven heen)

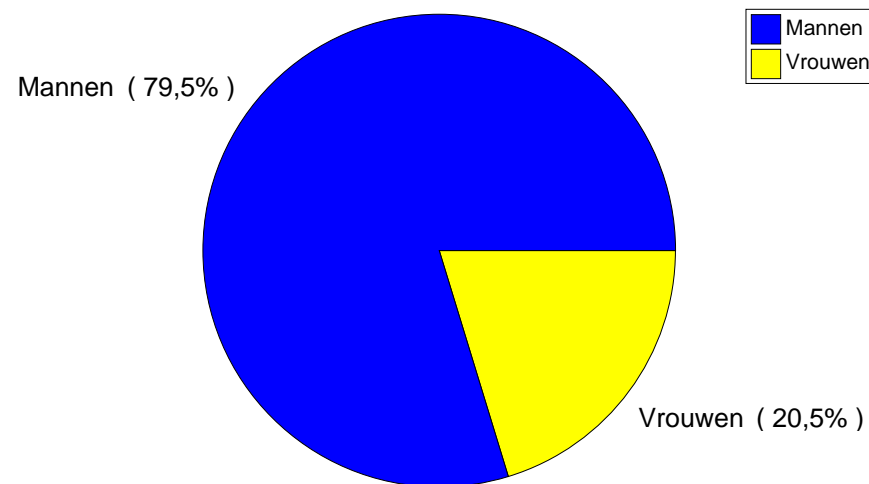
Elke verdachte wordt slechts 1 keer geteld, dus ook als hij meerdere feiten heeft gepleegd (zie ook de methodologische nota)

GRENS

2017

Geslacht	Mannen	Vrouwen	Totaal aantal unieke verdachten
Alle misdrijven	377	97	474

% verhouding tussen het aantal mannelijke en vrouwelijke unieke verdachten (alle misdrijven)





2.2. Aantal unieke verdachten volgens het geslacht van de gekende verdachten (per hoofdcategorie)

Binnen een hoofdcategorie wordt elke verdachte slechts 1 keer geteld, dus ook als hij meerdere feiten heeft gepleegd (zie ook de methodologische nota)

GRENS

2017

Hoofdcategorie / Geslacht	Mannen	%	Vrouwen	%	Totaal aantal unieke verdachten
Drugs	98	93,3%	7	6,7%	105
Bevolkingsregister	58	69,0%	26	31,0%	84
Misd. tegen de lichamelijke integriteit	57	82,6%	12	17,4%	69
Diefstal en afpersing	37	78,7%	10	21,3%	47
Milieu	24	60,0%	16	40,0%	40
Vreemdelingenwetgeving	28	82,4%	6	17,6%	34
Wapens en springstoffen	28	100,0%			28
Misd. tegen andere morele waarden en gevoelens	21	77,8%	6	22,2%	27
Misd. tegen de openbare veiligheid	25	92,6%	2	7,4%	27
Beschadigen van eigendom	17	89,5%	2	10,5%	19
Dronkenschap en alcohol	14	93,3%	1	6,7%	15
Misd. tegen gezag van de overheid	10	76,9%	3	23,1%	13
Bedrog	6	75,0%	2	25,0%	8
Misd. tegen de familie	3	42,9%	4	57,1%	7
Jeugdbescherming	3	60,0%	2	40,0%	5
Bescherming van de openbare inkomsten	2	100,0%			2
Identiteitskaart	2	100,0%			2
Informaticacriminaliteit	2	100,0%			2
Volksgezondheid	2	100,0%			2
Hormonen en doping	1	100,0%			1
Misd. tegen de openbare trouw	1	100,0%			1
Sociaal strafwetboek	1	100,0%			1

VERDACHTEN



Hoofdcategorie / Geslacht	Mannen	%	Vrouwen	%	Totaal aantal unieke verdachten
Zedenmisdrijven	1	100,0%			1



2.3. Aantal unieke verdachten volgens het geslacht van de gekende verdachten (per criminele figuur)

Binnen een criminele figuur wordt elke verdachte slechts 1 keer geteld, dus ook als hij meerdere feiten heeft gepleegd (zie ook de methodologische nota)

GRENS

2017

CF Diefstal

CF Diefstal vervoermiddel

Criminele Figuur / Geslacht	Mannen	%	Vrouwen	%	Totaal aantal unieke verdachten
Bromfietsdiefstal	2	66,7%	1	33,3%	3
Fietsdiefstal	3	100,0%			3
	NVT	NVT	NVT	NVT	NVT

CF Inbraak

Criminele Figuur / Geslacht	Mannen	%	Vrouwen	%	Totaal aantal unieke verdachten
Woninginbraak	6	75,0%	2	25,0%	8
Inbraak in bedrijf of handelszaak	1	100,0%			1
Inbraak in gebouw (totaal)	7	77,8%	2	22,2%	9
	NVT	NVT	NVT	NVT	NVT



CF Diefstal andere

Criminele Figuur / Geslacht	Mannen	%	Vrouwen	%	Totaal aantal unieke verdachten
Diefstal uit of aan voertuig	1	100,0%			1
Winkeldiefstal	12	66,7%	6	33,3%	18
	NVT	NVT	NVT	NVT	NVT

CF Andere dan diefstal

CF Andere

Criminele Figuur / Geslacht	Mannen	%	Totaal aantal unieke verdachten
Geweld tegen beroepen van algemeen belang	3	100,0%	3
Beschadiging van auto	1	100,0%	1
	NVT	NVT	NVT



FE Fenomeen

FE Intrafamiliaal geweld (IFG)

Criminele Figuur / Geslacht	Mannen	%	Vrouwen	%	Totaal aantal unieke verdachten
IFG: fysiek, binnen het koppel	19	67,9%	9	32,1%	28
IFG: fysiek, tegen afstammelingen	8	80,0%	2	20,0%	10
IFG: fysiek, tegen andere leden	8	72,7%	3	27,3%	11
IFG: psychisch, binnen het koppel	16	69,6%	7	30,4%	23
IFG: psychisch, tegen afstammelingen	2	66,7%	1	33,3%	3
IFG: psychisch, tegen andere leden	6	100,0%			6
IFG: economisch, binnen het koppel	2	66,7%	1	33,3%	3
	NVT	NVT	NVT	NVT	NVT

FE Hormonen en doping

Criminele Figuur / Geslacht	Mannen	%	Totaal aantal unieke verdachten
Humane doping	1	100,0%	1
	NVT	NVT	NVT



FE Drugs

Criminele Figuur / Geslacht	Mannen	%	Totaal aantal unieke verdachten
Import/export van cocaïne	1	100,0%	1
Productie en import/export van synthetische drugs	1	100,0%	1
	NVT	NVT	NVT

FE Geweld in de publieke ruimte

Criminele Figuur / Geslacht	Mannen	%	Vrouwen	%	Totaal aantal unieke verdachten
Fysiek geweld (openbare weg)	19	86,4%	3	13,6%	22
Fysiek geweld (andere openbare plaats)	3	75,0%	1	25,0%	4
Fysiek geweld (publiek toegankelijke plaats)	8	100,0%			8
Seksueel geweld (openbare weg)	1	100,0%			1
Psychisch geweld (openbaar vervoer)	1	100,0%			1
Psychisch geweld (openbare weg)	8	100,0%			8
Psychisch geweld (publiek toegankelijke plaats)	5	83,3%	1	16,7%	6
	NVT	NVT	NVT	NVT	NVT



Deel 3: Niveau FEITVERDACHTEN (telling van het aantal combinaties verdachte-feit)

3.1. Aantal feitverdachten volgens de leeftijd van de gekende verdachten (TOP 5 hoofdcategorieën)

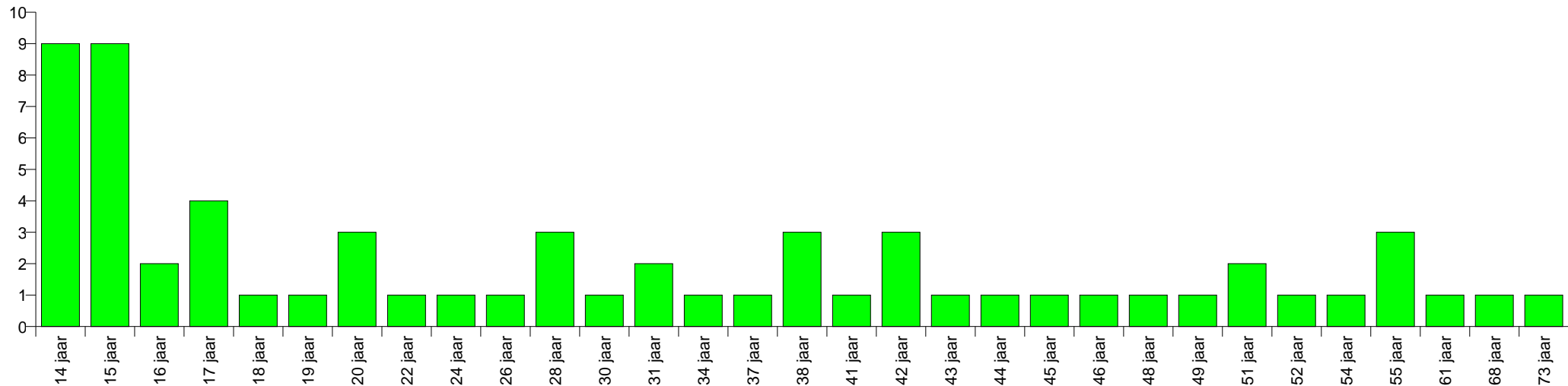
1) Indien eenzelfde verdachte meerdere feiten heeft gepleegd in de beschouwde periode, dan wordt hij ook meerdere keren geteld, al dan niet in dezelfde leeftijd; 2) Verdachten jonger dan 14 jaar en ouder dan 90 jaar zijn niet weergegeven in de tabel (zie ook de methodologische nota)

GRENS

2017

Diefstal en afpersing

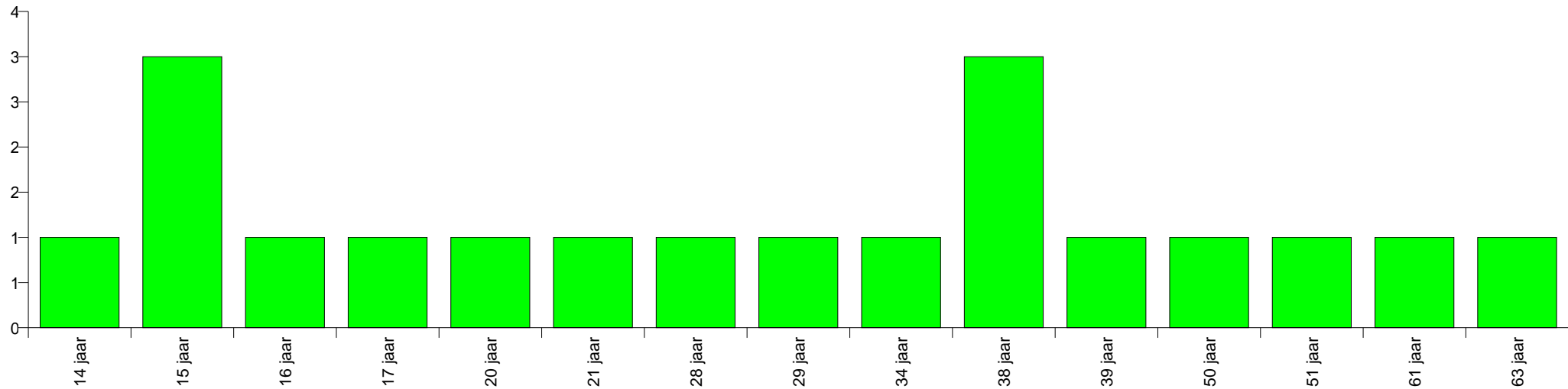
Aantal feitverdachten naar leeftijd (chronologisch)





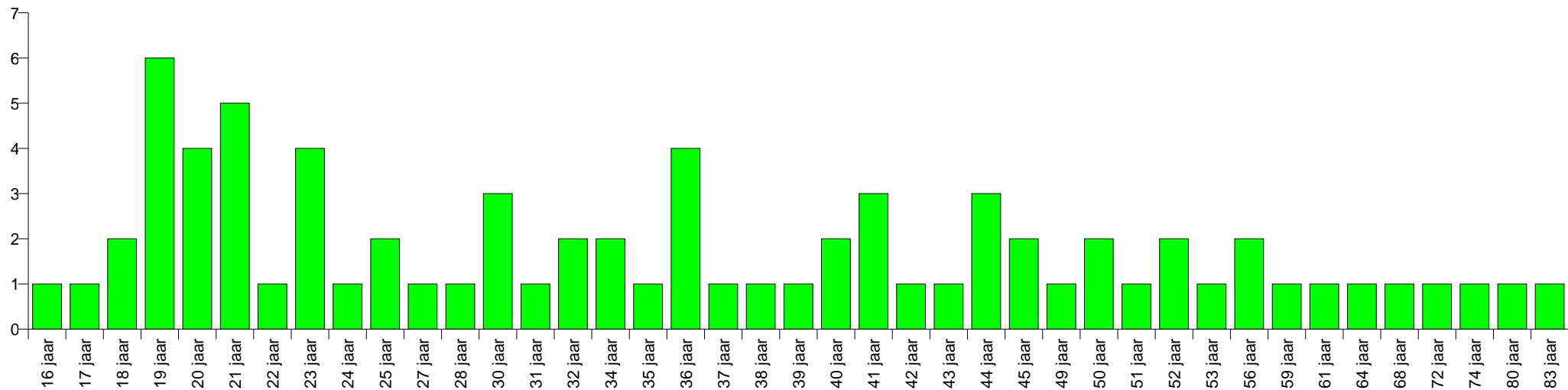
Beschadigen van eigendom

Aantal feitverdachten naar leeftijd (chronologisch)



Misd. tegen de lichamelijke integriteit

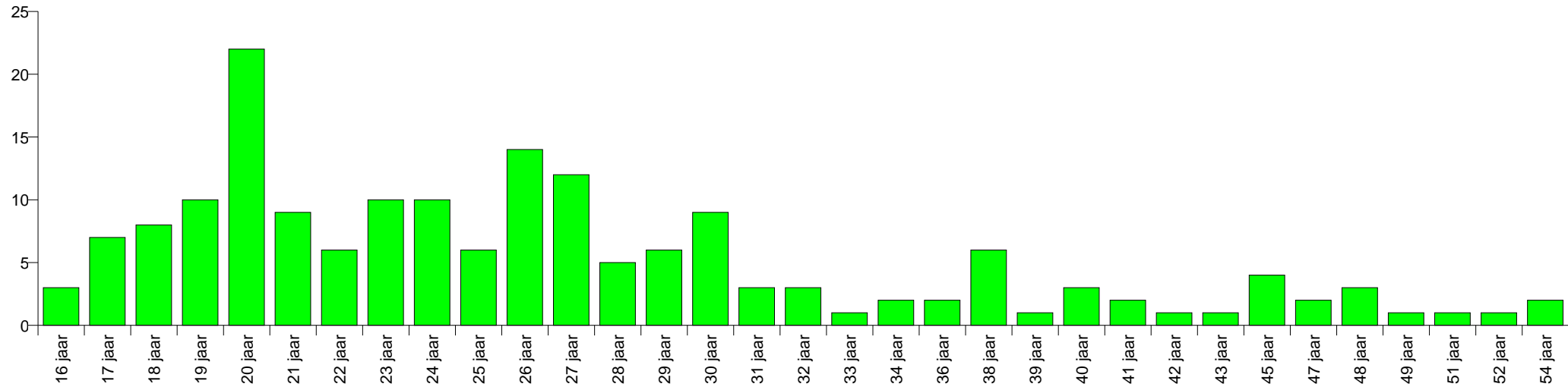
Aantal feitverdachten naar leeftijd (chronologisch)





Drugs

Aantal feitverdachten naar leeftijd (chronologisch)



Bedrog

Aantal feitverdachten naar leeftijd (chronologisch)

