

CRIMINALITEITSBAROMETER

PLEEGPLAATS: POLITIEZONE

GRENS

2017 - 2020

Federale Politie - DGR/DRI/BIPOL

CRIMINALITEITSBAROMETER

PLEEGPLAATS: POLITIEZONE

GRENS

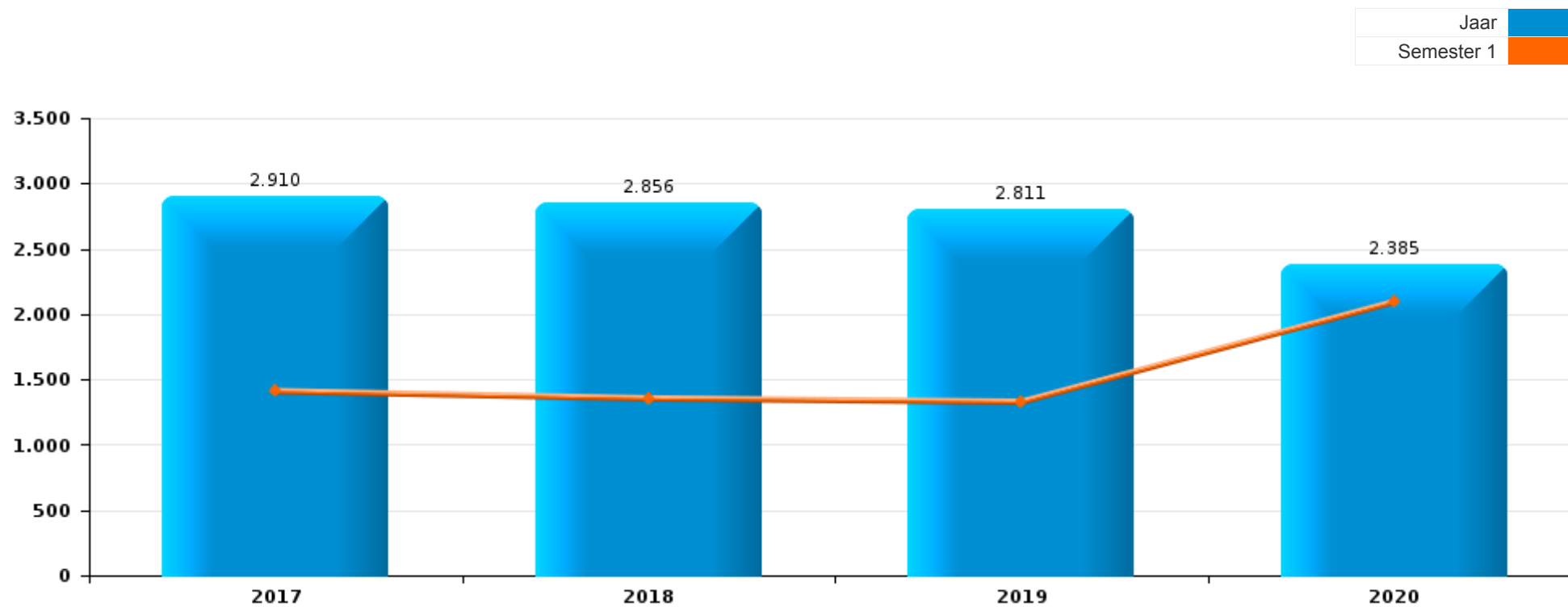
DEEL I: GERECHTELIJKE INBREUKEN

GEREGISTREERDE CRIMINALITEIT OP HET NIVEAU VAN DE GEMEENTE(N) VAN DE POLITIEZONE



GRENS

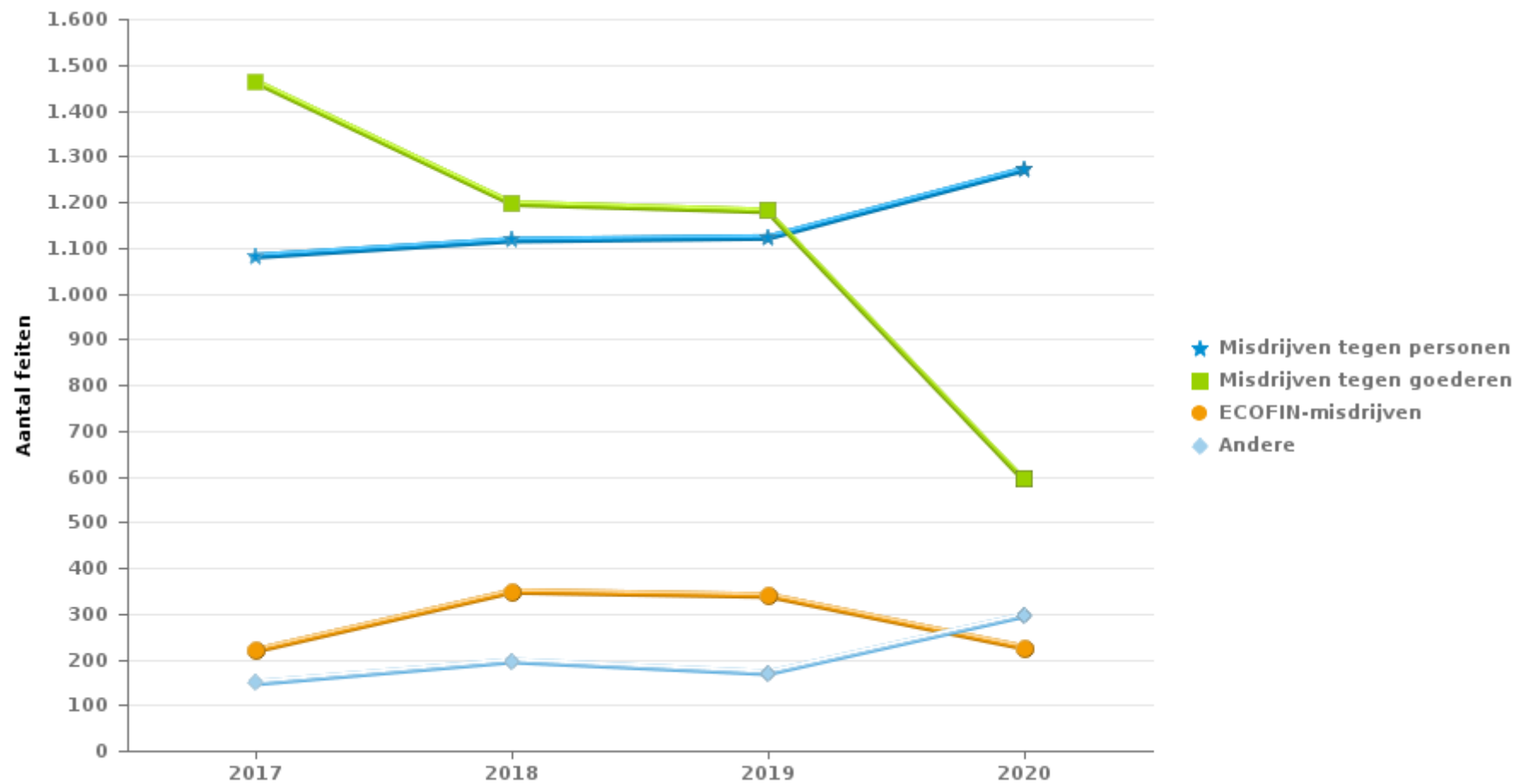
	2017	2018	2019	2020
Totaal aantal misdrijven	2.910	2.856	2.811	2.385





GRENS

		2017	2018	2019	2020
Misdrijven tegen personen	Misdr. tegen de lichamelijke integriteit	221	289	272	139
	Drugs	277	198	205	189
	Misdr. tegen andere morele waarden en gevoelens	179	160	170	106
	Volksgezondheid	4	4	1	548
	Misdr. tegen de openbare veiligheid	131	133	150	88
	Jeugdbescherming	57	86	100	65
	Vreemdelingenwetgeving	78	83	74	49
	Zedenmisdrijven	55	63	60	36
	Misdr. tegen de familie	46	65	49	28
	Misdr. tegen gezag van de overheid	22	25	28	11
	Bescherming personen	5	6	5	5
	Misdr. tegen de persoonlijke vrijheid	3	2	3	2
	Huisjesmelkerij			4	1
	Misdr. tegen de veiligheid van de staat		1		4
	Mensenhandel	2	1	1	
Misdr. tegen het juridisch statuut van het kind	1				
	Subtotaal	1.081	1.116	1.122	1.271
Misdrijven tegen goederen	Diefstal en afpersing	1.100	843	762	344
	Milieu	120	150	166	126
	Beschadigen van eigendom	166	130	165	85
	Wapens en springstoffen	57	51	47	23
	Misdr. tegen de openbare trouw	16	17	39	14
	Hormonen en doping	3	5	1	1
	Subtotaal	1.462	1.196	1.180	593
ECOFIN-misdrijven	Bedrog	152	195	188	149
	Informaticacriminaliteit	55	112	131	74
	Bescherming van de openbare inkomsten	3	21	8	
	Sociaal strafwetboek	4	5	7	2
	Economische wetgeving	1	9	1	
	Arbeid	3	4	1	
	Onwettige uitoefening van het openbaar gezag		1	3	
Handelspraktijken	1	1			
	Subtotaal	219	348	339	225
Andere	Bevolkingsregister	107	114	98	51
	Andere bijzondere wetten	10	32	15	213
	Dronkenschap en alcohol	28	49	51	31
	Identiteitskaart	3	1	6	1
	Subtotaal	148	196	170	296
	Totaal	2.910	2.856	2.811	2.385

GRENS

**GRENS****Essen**

	2017	2018	2019	2020
Diefstal en afpersing	379	305	227	114
Misdr. tegen de lichamelijke integriteit	73	104	84	51
Drugs	46	50	59	84
Bedrog	44	69	54	51
Misdr. tegen andere morele waarden en gevoelens	54	52	67	33
Milieu	37	30	44	41
Volksgesondheid	3	1		317
Beschadigen van eigendom	74	60	79	31
Misdr. tegen de openbare veiligheid	50	58	53	42
Informatiecriminaliteit	12	39	47	19
Bevolkingsregister	27	40	33	13
Jeugdbescherming	16	35	37	15
Vreemdelingenwetgeving	39	35	39	32
Andere bijzondere wetten	2	15	3	112
Zedenmisdrijven	24	25	10	10
Misdr. tegen de familie	9	11	11	8
Wapens en springstoffen	20	14	16	12
Dronkenschap en alcohol	8	12	13	16
Misdr. tegen de openbare trouw	6	5	15	4
Misdr. tegen gezag van de overheid	9	9	5	4
Bescherming van de openbare inkomsten	1	4	2	
Bescherming personen	1	5	3	1
Sociaal strafwetboek	2	2	2	1
Economische wetgeving	1	2		
Identiteitskaart	1			
Misdr. tegen de persoonlijke vrijheid	2	1	2	1
Hormonen en doping	1	3		
Arbeid	1	1	1	
Huisjesmelkerij			1	
Mensenhandel	2			
Onwettige uitoefening van het openbaar gezag		1	1	
Handelspraktijken		1		
Totaal	944	989	908	1.012



Kalmthout

	2017	2018	2019	2020
Diefstal en afpersing	381	275	283	115
Misdr. tegen de lichamelijke integriteit	69	85	76	40
Drugs	49	38	36	21
Bedrog	52	58	58	57
Misdr. tegen andere morele waarden en gevoelens	63	45	53	40
Milieu	24	26	15	18
Volksgesondheid	1			88
Beschadigen van eigendom	42	27	42	30
Misdr. tegen de openbare veiligheid	38	32	48	18
Informaticacriminaliteit	28	37	51	30
Bevolkingsregister	25	34	30	12
Jeugdbescherming	13	17	23	21
Vreemdelingenwetgeving	19	24	15	4
Andere bijzondere wetten	7	8	4	31
Zedenmisdrrijven	13	17	25	11
Misdr. tegen de familie	24	32	16	11
Wapens en springstoffen	10	14	11	7
Dronkenschap en alcohol	10	13	21	1
Misdr. tegen gezag van de overheid	7	2	13	3
Misdr. tegen de openbare trouw	1	4	8	4
Bescherming van de openbare inkomsten	1	7		
Bescherming personen	1			3
Sociaal strafwetboek	1	1	1	
Economische wetgeving		1	1	
Identiteitskaart	1	1		
Misdr. tegen de persoonlijke vrijheid	1	1	1	
Hormonen en doping		1		
Arbeid	1	3		
Onwettige uitoefening van het openbaar gezag			1	
Handelspraktijken	1			
Totaal	883	803	832	565



Wuustwezel

	2017	2018	2019	2020
Diefstal en afpersing	340	263	252	115
Misdr. tegen de lichamelijke integriteit	79	100	112	48
Drugs	182	110	110	84
Bedrog	56	68	76	41
Misdr. tegen andere morele waarden en gevoelens	62	63	50	33
Milieu	59	94	107	67
Volksgesondheid		3	1	143
Beschadigen van eigendom	50	43	44	24
Misdr. tegen de openbare veiligheid	43	43	49	28
Informaticacriminaliteit	15	36	33	25
Bevolkingsregister	55	40	35	26
Jeugdbescherming	28	34	40	29
Vreemdelingenwetgeving	20	24	20	13
Andere bijzondere wetten	1	9	8	70
Zedenmisdrrijven	18	21	25	15
Misdr. tegen de familie	13	22	22	9
Wapens en springstoffen	27	23	20	4
Dronkenschap en alcohol	10	24	17	14
Misdr. tegen de openbare trouw	9	8	16	6
Misdr. tegen gezag van de overheid	6	14	10	4
Bescherming van de openbare inkomsten	1	10	6	
Bescherming personen	3	1	2	1
Sociaal strafwetboek	1	2	4	1
Identiteitskaart	1		6	1
Economische wetgeving		6		
Hormonen en doping	2	1	1	1
Misdr. tegen de persoonlijke vrijheid				1
Arbeid	1			
Misdr. tegen de veiligheid van de staat		1		4
Huisjesmelkerij			3	1
Mensenhandel		1	1	
Onwettige uitoefening van het openbaar gezag			1	
Misdr. tegen het juridisch statuut van het kind	1			
Totaal	1.083	1.064	1.071	808



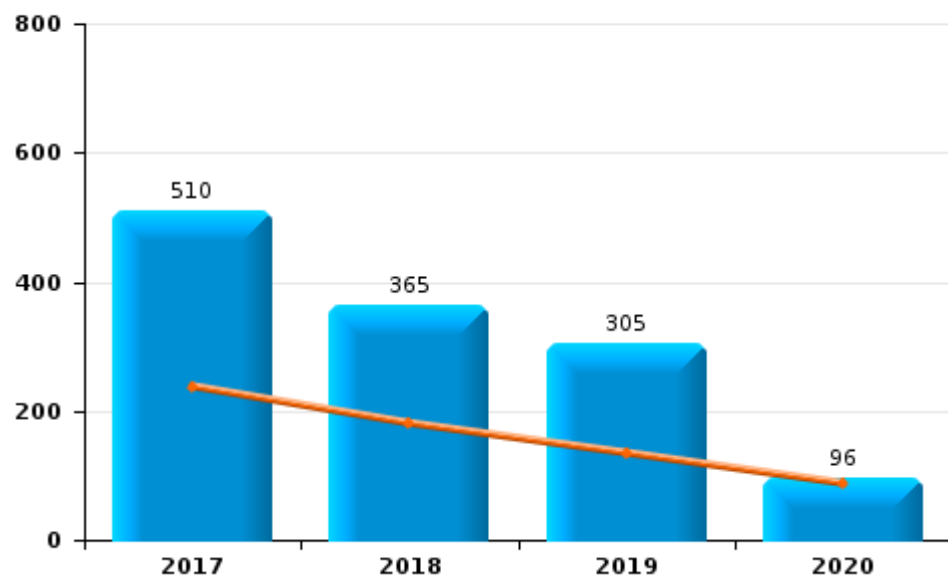
I.1. Inbreukcategorie : Diefstal en afpersing (top 5 inbreuken op nationaal niveau 2019)

GRENS

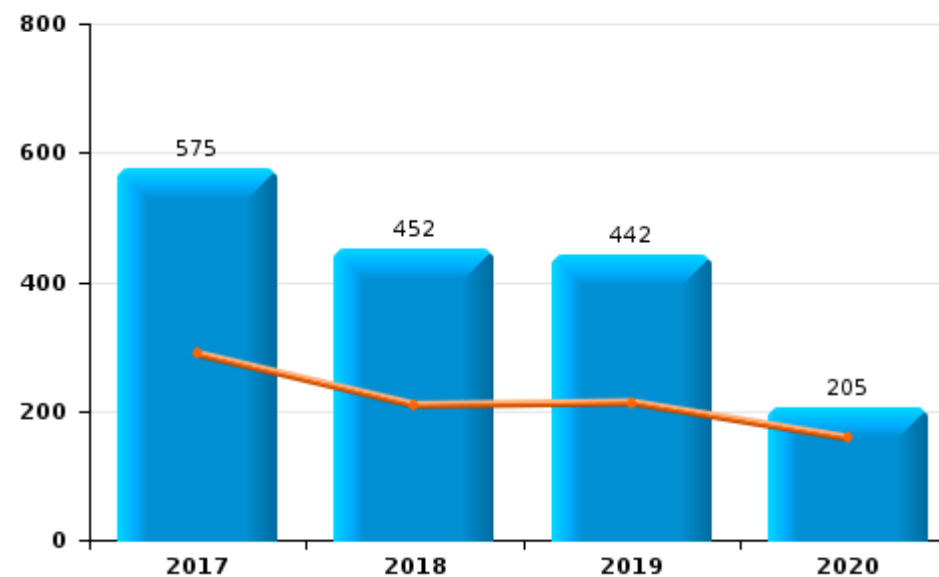
	2017	2018	2019	2020
Diefstal zonder vzo	575	452	442	205
Diefstal met vzo	510	365	305	96
Diefstal niet nader bepaald	10	12	7	33
Afpersing	5	14	8	10
Totaal	1.100	843	762	344

Jaar	
Semester 1	

Diefstal met vzo



Diefstal zonder vzo





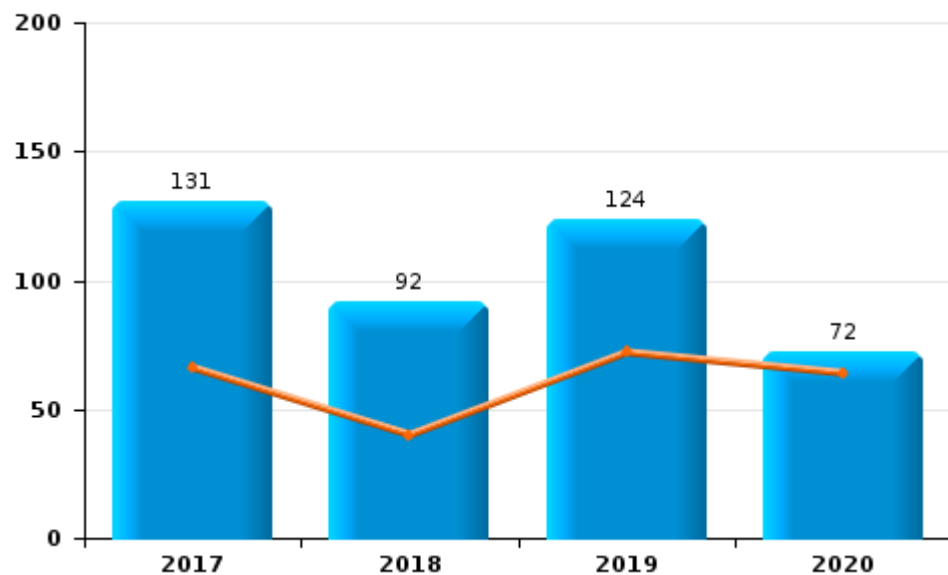
I.2. Inbreukcategorie : Beschadigen van eigendom (top 5 inbreuken op nationaal niveau 2019)

GRENS

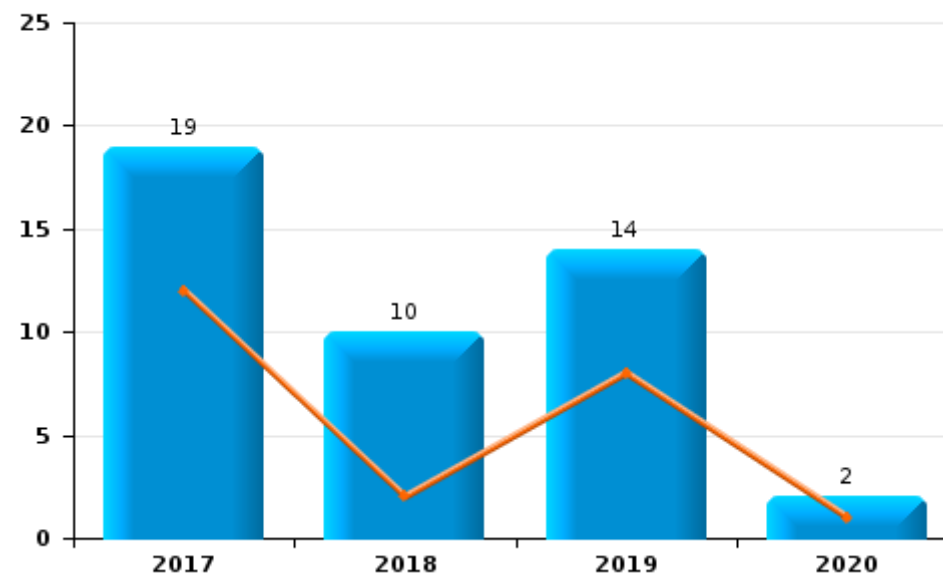
	2017	2018	2019	2020
Vandalisme	131	92	124	72
Onopzettelijke brandstichting	15	27	26	9
Opzettelijke brandstichting	19	10	14	2
Vernieling, onbruikbaarmaking, beschadiging	1	1		1
Opzettelijke vernieling door ontploffing			1	1
Totaal	166	130	165	85

Jaar	Semester 1

Vandalisme



Opzettelijke brandstichting

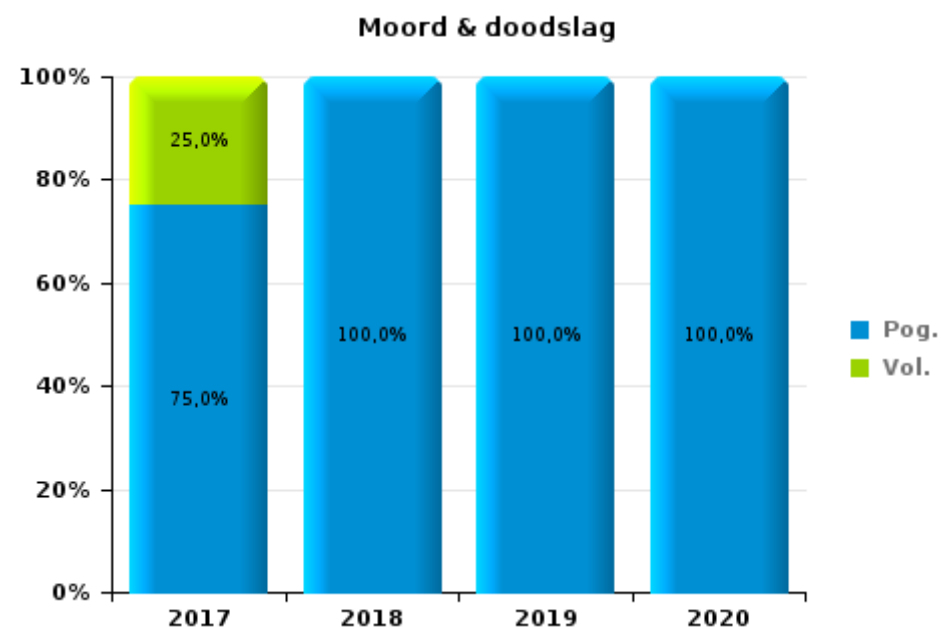
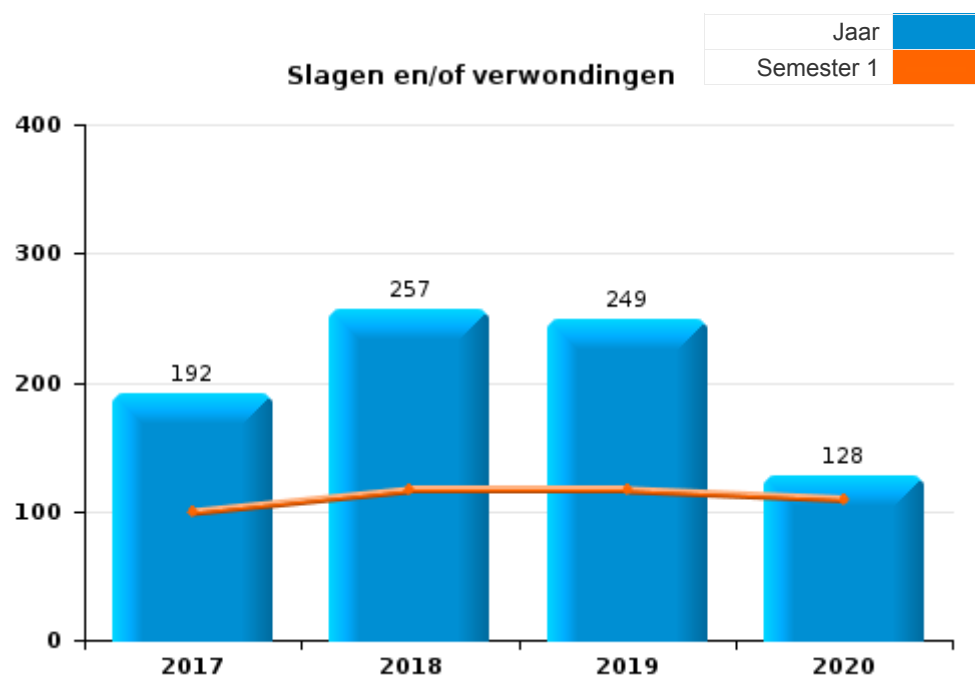




I.3. Inbreukcategorie : Misdrijven tegen de lichamelijke integriteit (top 5 inbreuken op nationaal niveau 2019)

GRENS

	2017	2018	2019	2020
Slagen en/of verwondingen	192	257	249	128
Andere	21	26	21	9
Moord & doodslag	8	6	2	2
Totaal	221	289	272	139



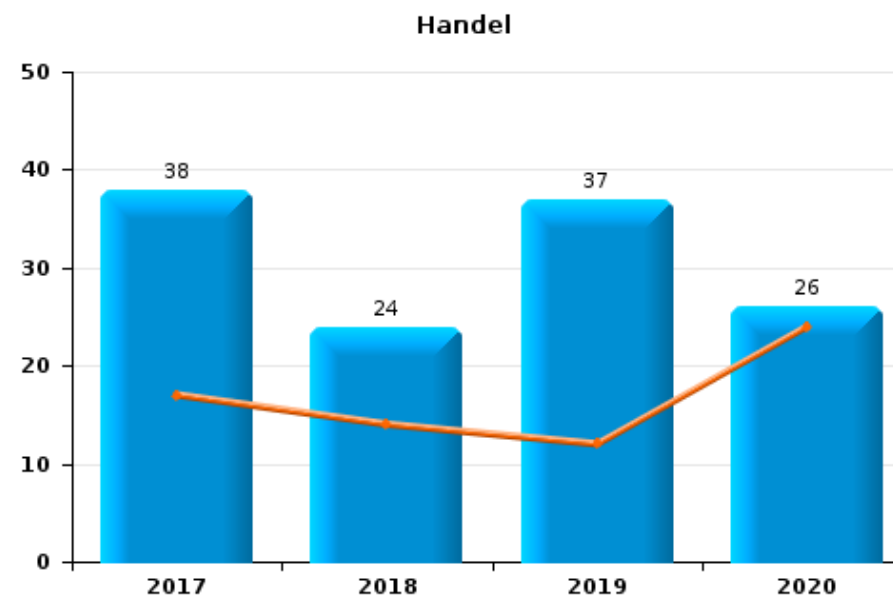
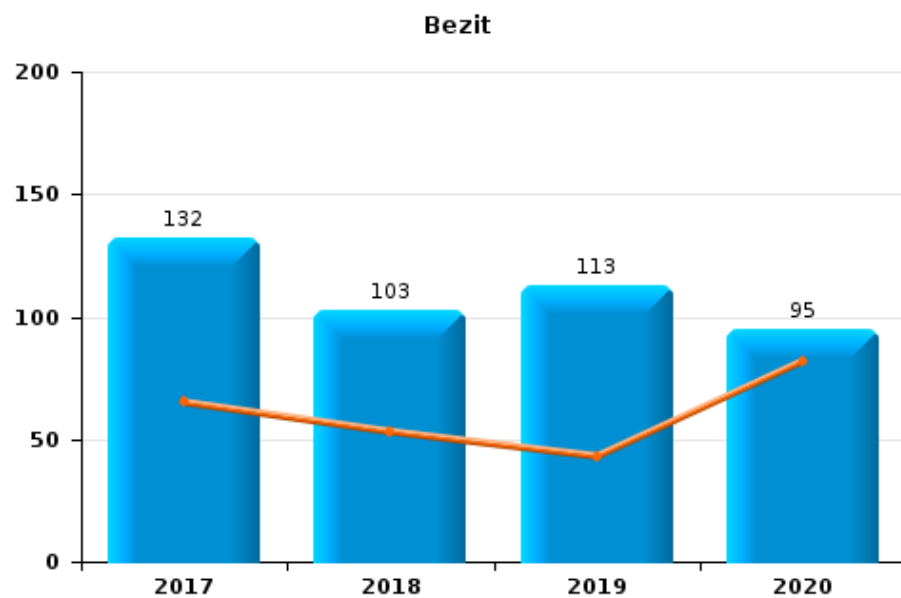


I.4. Inbreukcategorie : Drugs (top 5 inbreuken op nationaal niveau 2019)

GRENS

	2017	2018	2019	2020
Bezit	132	103	113	95
In- en uitvoer	74	44	31	52
Handel	38	24	37	26
Fabricatie	21	13	10	6
Andere	10	8	5	4
Gebruik	2	6	9	6
Totaal	277	198	205	189

Jaar	
Semester 1	

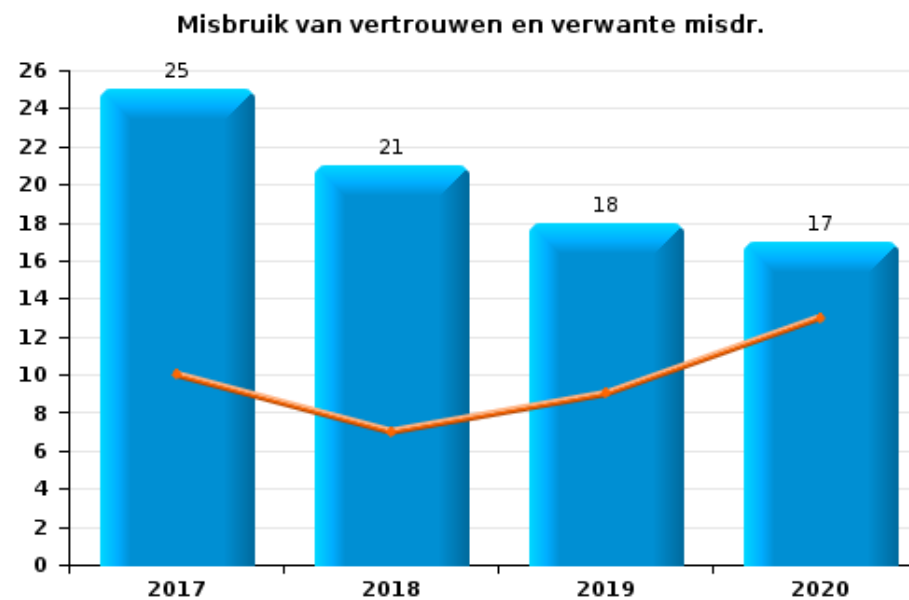
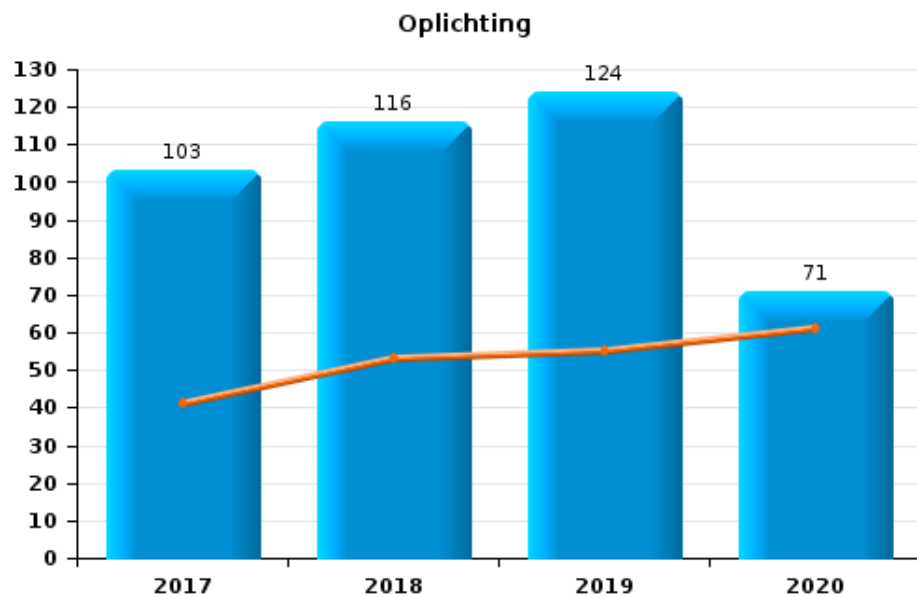
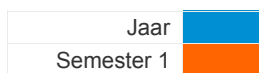




I.5. Inbreukcategorie : Bedrog (top 5 inbreuken op nationaal niveau 2019)

GRENS

	2017	2018	2019	2020
Oplichting	103	116	124	71
Witwassen	4	42	31	53
Misbruik van vertrouwen en verwante misdr.	25	21	18	17
Andere bedrogmisdrijven tegen de eigendom	11	8	6	2
Flessentrekkerij	4	4	4	3
Verduistering en bedrieglijke vernietiging	3	2	5	2
Heling	2	2		1
Totaal	152	195	188	149





Top 10 van meest geregistreerde hoofdrubrieken op het niveau van de politiezone

GRENS

Hoofdcategorie	Klasse	2017	2018	2019	2020
Diefstal en afpersing	Diefstal zonder vzo	575	452	442	205
	Diefstal met vzo	510	365	305	96
	Diefstal niet nader bepaald	10	12	7	33
	Afpersing	5	14	8	10
	Totaal	1.100	843	762	344
Misd. tegen de lichamelijke integriteit	Opz. slagen en/of verwondingen buiten familie	119	138	138	71
	Opz. slagen en/of verwondingen binnen familie	73	119	111	57
	Andere opzet. misd. tg. lichamelijke integriteit	15	16	13	9
	Onopzet. misd. tg. lichamelijke integriteit	4	7	5	
	Doodslag	7	5	2	1
	Marteling en mishandeling		1	3	
	Schuldig verzuim	2	2		
	Moord	1	1		1
	Totaal	221	289	272	139
Drugs	Bezit	132	103	113	95
	In- en uitvoer	74	44	31	52
	Handel	38	24	37	26
	Fabricatie	21	13	10	6
	Andere	10	8	5	4
	Gebruik	2	6	9	6
	Totaal	277	198	205	189
Bedrog	Oplichting	103	116	124	71
	Witwassen	4	42	31	53
	Misbruik van vertrouwen en verwante misd.	25	21	18	17
	Misd. ivm de staat van faillissement	11	4	6	1
	Flessentrekkerij	4	4	4	3
	Verduistering en bedrieglijke vernietiging	3	2	5	2
	Heling	2	2		1
	Misbruik van maatschappelijk vermogen		2		1
	Bedrieglijk onvermogen		2		
	Totaal	152	195	188	149

GEREGISTREERDE CRIMINALITEIT OP HET NIVEAU VAN DE GEMEENTE(N) VAN DE POLITIEZONE



Hoofdcategorie	Klasse	2017	2018	2019	2020
Misdr. tegen andere morele waarden en gevoelens	Belaging	140	116	128	81
	Schending van de eer	14	27	25	13
	Persoonlijke levenssfeer	10	15	14	7
	Misbruik zwakheden personen	7	2	1	1
	Schending van het beroepsgeheim	2		1	1
	Cyberlokking (lokken van minderjarige via ICT)	3			
	Privacy zeden: publicatie identiteit slachtoffer	2			1
	Grafschennis			1	1
	Aantrekken/gebruiken van kind of kwetsbaar persoon	1			
	Bezetting andermans goed (kraken)				1
	Totaal	179	160	170	106
Milieu	Andere dan afval	76	85	89	39
	Afvalstoffen	30	50	66	77
	Biodiversiteit / Fauna en flora	13	15	11	10
	Vuurwerk	1			
	Totaal	120	150	166	126
Volksgezondheid	Weigering of verzuim naleving maatregelen				541
	Andere	4	4		1
	Gezondheidsbeleid			1	5
	Niet nader bepaald				1
	Totaal	4	4	1	548
Beschadigen van eigendom	Vandalisme	131	92	124	72
	Onopzettelijke brandstichting	15	27	26	9
	Opzettelijke brandstichting	19	10	14	2
	Vernieling, onbruikbaarmaking, beschadiging	1	1		1
	Opzettelijke vernieling door ontploffing			1	1
	Totaal	166	130	165	85
Misdr. tegen de openbare veiligheid	Bedreigingen	85	81	91	55
	Vereniging van misdadigers	43	51	59	31
	Ontvluchting van gevangenen	2	1		1
	Criminele organisatie	1			1
	Totaal	131	133	150	88

GEREGISTREERDE CRIMINALITEIT OP HET NIVEAU VAN DE GEMEENTE(N) VAN DE POLITIEZONE



Hoofdcategorie	Klasse	2017	2018	2019	2020
Informaticacriminaliteit	Informaticabedrog	33	69	82	47
	Hacking	18	33	30	16
	Valsheid in informatica	3	3	12	5
	Sabotage	1	7	7	6
	Totaal	55	112	131	74

CRIMINALITEITSBAROMETER

PLEEGPLAATS: POLITIEZONE

GRENS

DEEL II: CRIMINELE FIGUREN/FENOMENEN

**GRENS****CF Diefstal vervoermiddel**

		2017	2018	2019	2020
Autodiefstal	Vol.	21	12	19	7
	Pog.	1	2		
	Totaal	22	14	19	7
		2017	2018	2019	2020
Motodiefstal	Vol.	3	1	1	1
	Totaal	3	1	1	1
		2017	2018	2019	2020
Carjacking	Vol.		2	1	
	Totaal		2	1	
		2017	2018	2019	2020
Garagediefstal	Vol.	2	1		
	Totaal	2	1		
		2017	2018	2019	2020
Bromfietsdiefstal	Vol.	6	4	2	2
	Pog.			1	
	Totaal	6	4	3	2
		2017	2018	2019	2020
Fietsdiefstal	Vol.	245	203	132	61
	Pog.		1	1	2
	Totaal	245	204	133	63



CF Inbraak

		2017	2018	2019	2020
Woninginbraak	Vol.	128	97	82	28
	Pog.	90	82	61	13
Totaal		218	179	143	41
		2017	2018	2019	2020
Inbraak in bedrijf of handelszaak	Vol.	48	18	13	5
	Pog.	20	8	8	8
Totaal		68	26	21	13
		2017	2018	2019	2020
Inbraak in openbare of overheidsinstelling	Vol.	7	9	13	2
	Pog.	9	5	2	2
Totaal		16	14	15	4
		2017	2018	2019	2020
Ramkraak	Vol.	1			
Totaal		1			
		2017	2018	2019	2020
Inbraak in gebouw (totaal)	Vol.	183	124	107	35
	Pog.	119	95	71	23
Totaal		302	219	178	58

CF Diefstal andere

		2017	2018	2019	2020
Diefstal gewapenderhand	Vol.	1	2	3	3
	Totaal	1	2	3	3
		2017	2018	2019	2020
Diefstal met geweld zonder wapen	Vol.	4	11	12	8
	Pog.	3	10	1	1
Totaal		7	21	13	9
		2017	2018	2019	2020
Diefstal uit of aan voertuig	Vol.	103	53	78	15
	Pog.	21	13	14	5
Totaal		124	66	92	20



		2017	2018	2019	2020
Diefstal van wapens en explosieven	Vol.	3	3		2
	Totaal	3	3		2
		2017	2018	2019	2020
Grijpdiefstal	Vol.	1	5	6	2
	Totaal	1	5	6	2
		2017	2018	2019	2020
Zakkenrollerij	Vol.	15	4	16	1
	Pog.		1		
	Totaal	15	5	16	1
		2017	2018	2019	2020
Winkeldiefstal	Vol.	88	51	54	25
	Pog.	3	1	3	2
	Totaal	91	52	57	27
		2017	2018	2019	2020
Diefstal met list	Vol.		2	3	1
	Pog.	1	1		
	Totaal	1	3	3	1
		2017	2018	2019	2020
Metaaldiefstal	Vol.	8	7	6	
	Pog.	1			
	Totaal	9	7	6	
		2017	2018	2019	2020
Werfdiefstal	Vol.	11	10	11	8
	Pog.	4	2		
	Totaal	15	12	11	8
		2017	2018	2019	2020
Home-invasie	Vol.			1	
	Totaal			1	
		2017	2018	2019	2020
Dierendiefstal	Vol.	2	3	1	
	Totaal	2	3	1	



ICT-criminaliteit

		2017	2018	2019	2020
Betaalkaartfraude	Vol.	6	10	13	6
	Totaal	6	10	13	6
		2017	2018	2019	2020
Phishing	Vol.		3	2	2
	Totaal		3	2	2
		2017	2018	2019	2020
Ransomware	Vol.		2		3
	Totaal		2		3

CF Andere

		2017	2018	2019	2020
Geweld tegen beroepen van algemeen belang	Vol.	9	5	6	2
	Totaal	9	5	6	2
		2017	2018	2019	2020
Groepsverkrachting	Vol.	1		1	
	Pog.		1		
	Totaal	1	1	1	
		2017	2018	2019	2020
Graffiti	Vol.		2	2	3
	Totaal		2	2	3
		2017	2018	2019	2020
Beschadiging van auto	Vol.	50	31	50	21
	Totaal	50	31	50	21

FE Intrafamiliaal geweld (IFG)

		2017	2018	2019	2020
IFG: fysiek, binnen het koppel	Vol.	63	117	110	57
	Pog.	1	2		
	Totaal	64	119	110	57
		2017	2018	2019	2020
IFG: fysiek, tegen afstammelingen	Vol.	22	23	32	25
	Pog.		1		1
	Totaal	22	24	32	26



		2017	2018	2019	2020
IFG: fysiek, tegen andere leden	Vol.	25	28	21	15
	Pog.	1			1
Totaal		26	28	21	16
		2017	2018	2019	2020
IFG: seksueel, binnen het koppel	Vol.	2	9	2	1
	Pog.				
Totaal		2	9	2	1
		2017	2018	2019	2020
IFG: seksueel, tegen afstammelingen	Vol.	3	2	6	1
	Pog.				1
Totaal		3	2	6	2
		2017	2018	2019	2020
IFG: seksueel, tegen andere leden	Vol.	1		2	
	Pog.				
Totaal		1		2	
		2017	2018	2019	2020
IFG: psychisch, binnen het koppel	Vol.	111	124	102	76
	Pog.				
Totaal		111	124	102	76
		2017	2018	2019	2020
IFG: psychisch, tegen afstammelingen	Vol.	10	20	18	20
	Pog.				
Totaal		10	20	18	20
		2017	2018	2019	2020
IFG: psychisch, tegen andere leden	Vol.	18	18	10	8
	Pog.				
Totaal		18	18	10	8
		2017	2018	2019	2020
IFG: economisch, binnen het koppel	Vol.	16	24	14	15
	Pog.	1			
Totaal		17	24	14	15
		2017	2018	2019	2020
IFG: economisch, tegen afstammelingen	Vol.		4	7	5
	Pog.				
Totaal			4	7	5
		2017	2018	2019	2020
IFG: economisch, tegen andere leden	Vol.	5	11	12	3
	Pog.				
Totaal		5	11	12	3



		2017	2018	2019	2020
IFG: binnen het koppel (totaal)	Vol.	187	255	216	136
	Pog.	2	2		
Totaal		189	257	216	136

		2017	2018	2019	2020
IFG: tegen afstammelingen (totaal)	Vol.	34	46	56	49
	Pog.		1		2
Totaal		34	47	56	51

		2017	2018	2019	2020
IFG: tegen andere leden (totaal)	Vol.	47	52	44	26
	Pog.	1			1
Totaal		48	52	44	27

FE Hormonen en doping

		2017	2018	2019	2020
Humane doping	Vol.	2	5	1	1
Totaal		2	5	1	1

		2017	2018	2019	2020
Illegale vetmesting	Vol.	1			
Totaal		1			

FE Drugs

		2017	2018	2019	2020
Import/export van cocaïne	Vol.	3	3		5
Totaal		3	3		5

		2017	2018	2019	2020
Productie en import/export van synthetische drugs	Vol.	1	3	5	3
Totaal		1	3	5	3

		2017	2018	2019	2020
Productie van cannabis in grote hoeveelheid	Vol.	7	3		
Totaal		7	3		

		2017	2018	2019	2020
Import/export van cannabis in grote hoeveelheid	Vol.	2			2
Totaal		2			2



FE Mensenhandel

		2017	2019
Mensenhandel - economische uitbuiting	Vol.	2	
	Totaal	2	

		2017	2019
Mensenhandel - seksuele uitbuiting	Vol.		5
	Totaal		5

FE Geweld in de publieke ruimte

		2017	2018	2019	2020
Fysiek geweld (openbaar vervoer)	Vol.	7	3	3	1
	Totaal	7	3	3	1

		2017	2018	2019	2020
Fysiek geweld (openbare weg)	Vol.	53	56	59	27
	Pog.	3	4	2	1
	Totaal	56	60	61	28

		2017	2018	2019	2020
Fysiek geweld (andere openbare plaats)	Vol.	4	4	4	3
	Pog.				1
	Totaal	4	4	4	4

		2017	2018	2019	2020
Fysiek geweld (publiek toegankelijke plaats)	Vol.	27	36	38	13
	Pog.	1			
	Totaal	28	36	38	13

		2017	2018	2019	2020
Seksueel geweld (openbaar vervoer)	Vol.	1			
	Totaal	1			

		2017	2018	2019	2020
Seksueel geweld (openbare weg)	Vol.	13	7	3	
	Pog.		1		
	Totaal	13	8	3	

		2017	2018	2019	2020
Seksueel geweld (andere openbare plaats)	Vol.			1	
	Pog.				1
	Totaal			1	1



		2017	2018	2019	2020
Seksueel geweld (publiek toegankelijke plaats)	Vol.	3	4	3	1
	Totaal	3	4	3	1
		2017	2018	2019	2020
Psychisch geweld (openbaar vervoer)	Vol.	2	4	2	
	Totaal	2	4	2	
		2017	2018	2019	2020
Psychisch geweld (openbare weg)	Vol.	42	45	40	29
	Totaal	42	45	40	29
		2017	2018	2019	2020
Psychisch geweld (andere openbare plaats)	Vol.	3	6	9	4
	Totaal	3	6	9	4
		2017	2018	2019	2020
Psychisch geweld (publiek toegankelijke plaats)	Vol.	23	10	13	10
	Totaal	23	10	13	10
		2017	2018	2019	2020
Diefstal gewapenderhand (openbare weg)	Vol.		1	1	
	Totaal		1	1	
		2017	2018	2019	2020
Diefstal gewapenderhand (publiek toegank. plaats)	Vol.	1	1	1	3
	Totaal	1	1	1	3
		2017	2018	2019	2020
Diefstal geweld zonder wapen (openbare weg)	Vol.		1	2	1
	Pog.	1	1		
	Totaal	1	2	2	1
		2017	2018	2019	2020
Diefstal geweld zonder wapen (pub. toegank. pl.)	Vol.	2	5	2	1
	Pog.	1	1		
	Totaal	3	6	2	1


FE Andere

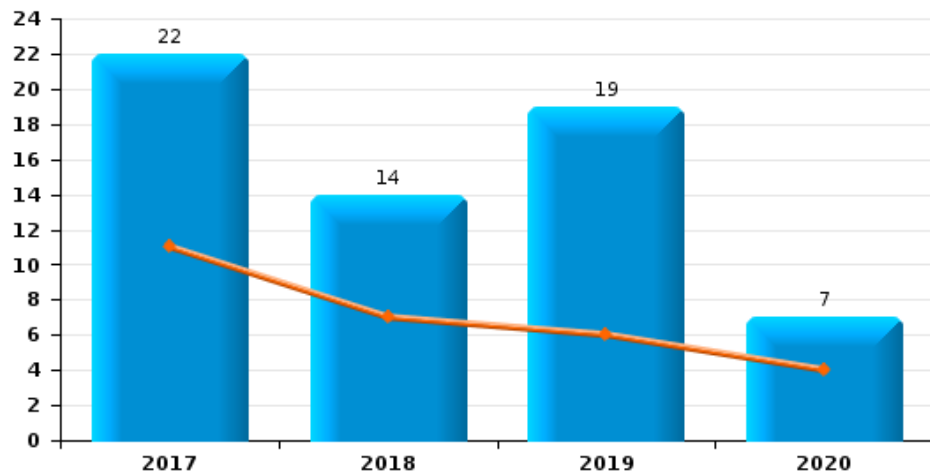
		2017	2018	2019	2020
Nepagenten	Vol.	1			
	Totaal	1			
		2017	2018	2019	2020
Terrorisme, extremisme en radicalisme	Vol.		1		
	Totaal		1		
		2017	2018	2019	2020
Cyberbelaging	Vol.	7	9	5	4
	Totaal	7	9	5	4
		2017	2018	2019	2020
Identiteitsfraude	Vol.	3	4	12	7
	Pog.		1		
	Totaal	3	5	12	7



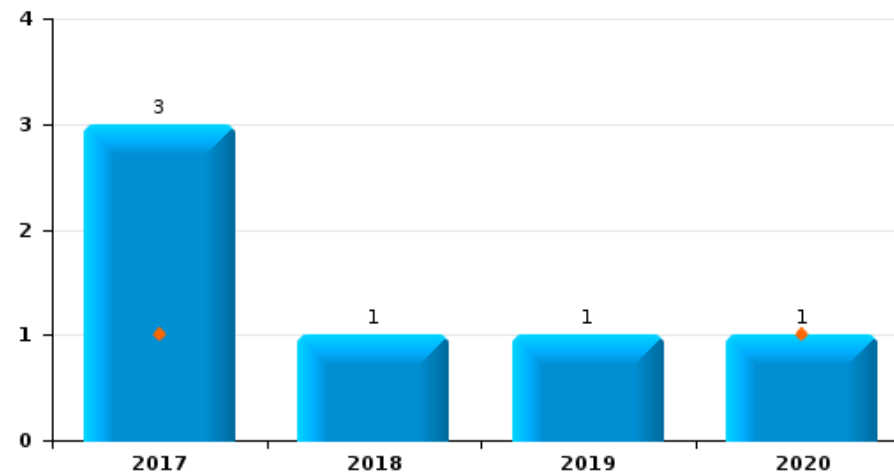
GRENS

Jaar	■
Semester 1	■

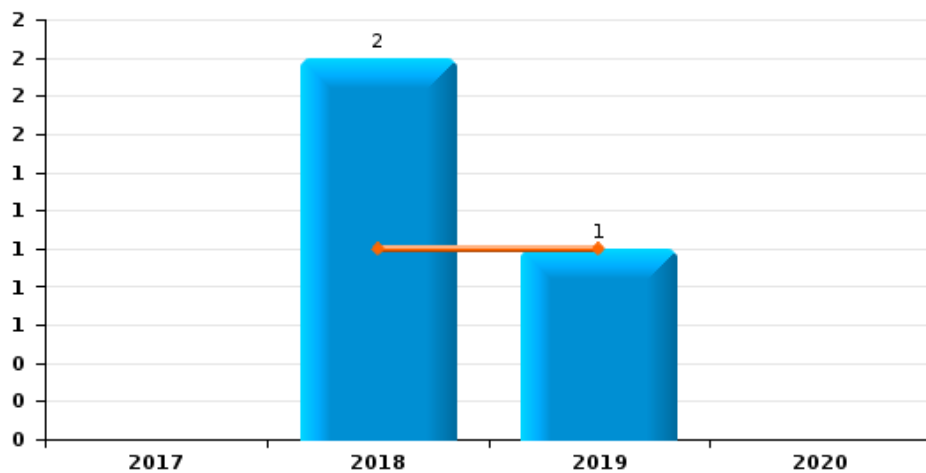
Autodiefstal



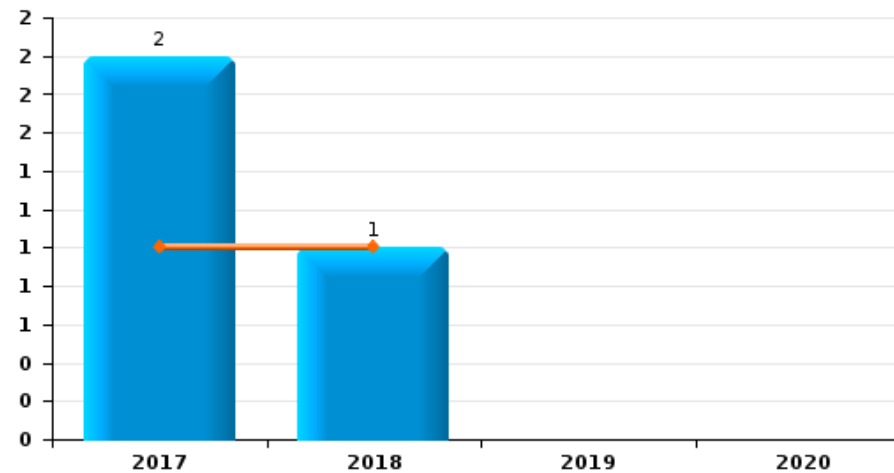
Motodiefstal



Carjacking

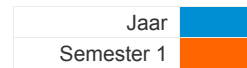


Garagediefstal





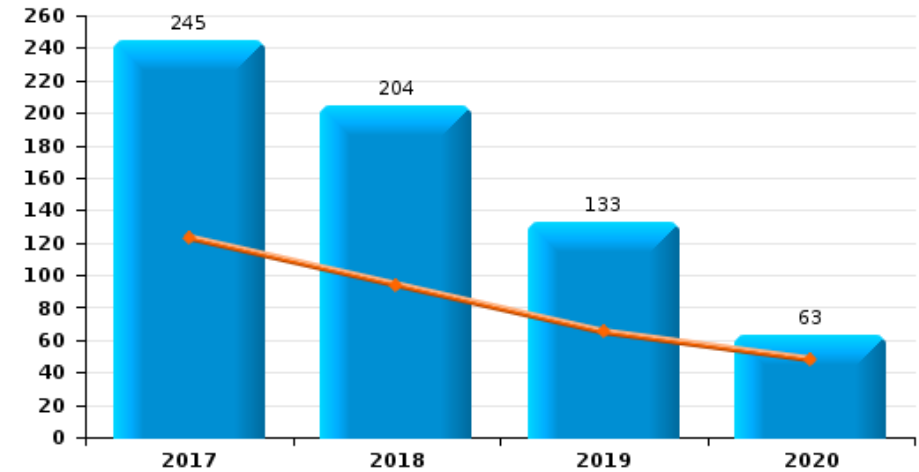
GRENS



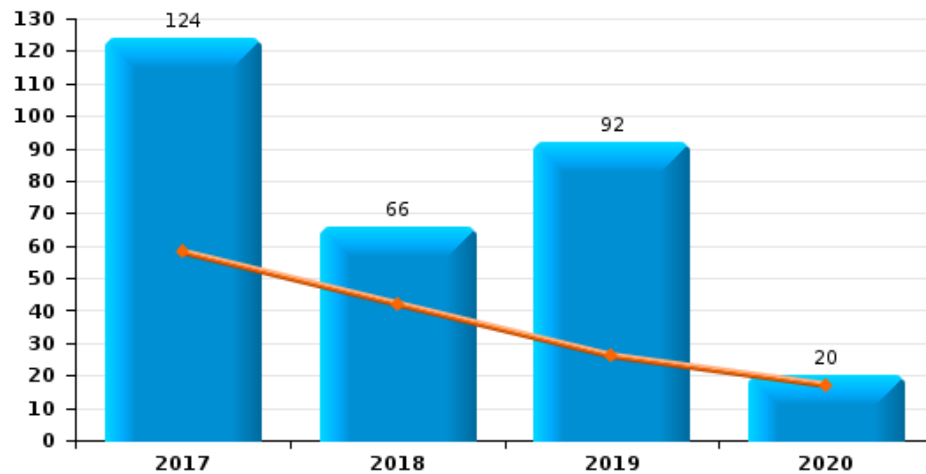
Bromfietsdiefstal



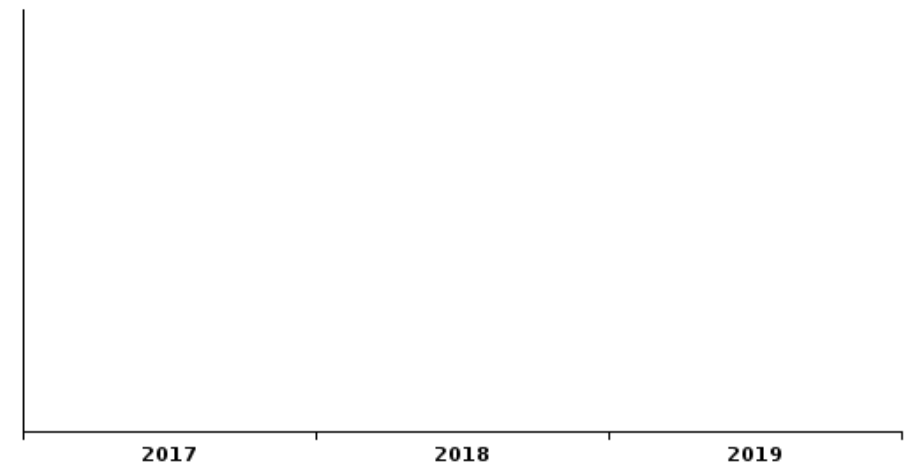
Fietsdiefstal



Diefstal uit of aan voertuig



Sacjacking uit auto

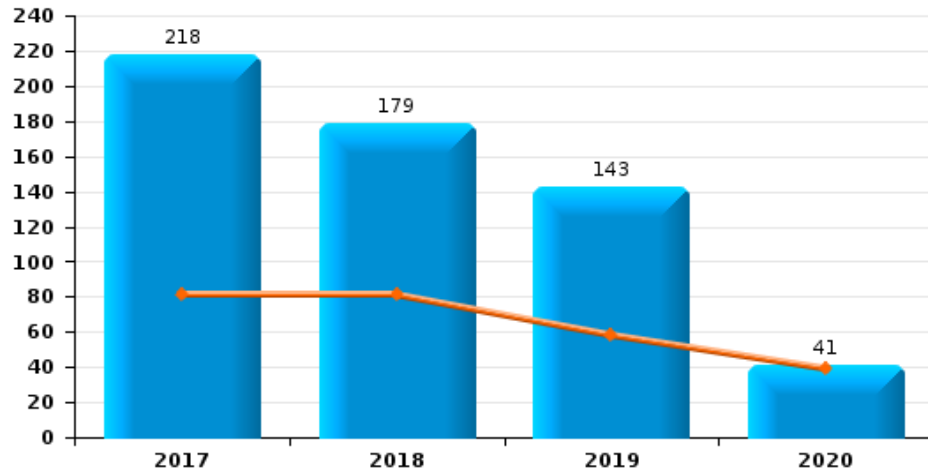




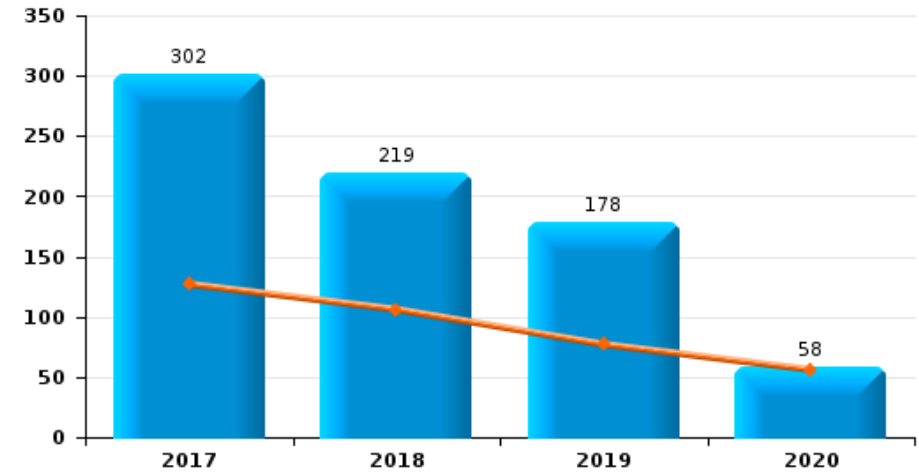
GRENS

Jaar	■
Semester 1	■

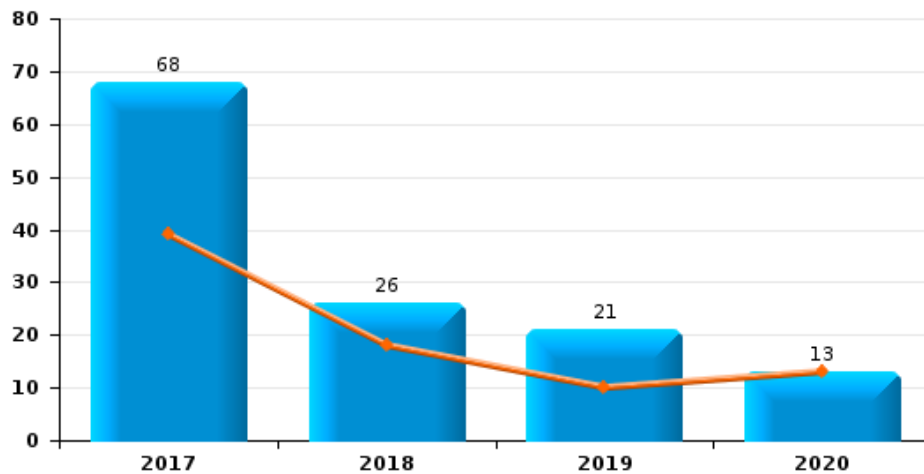
Woninginbraak



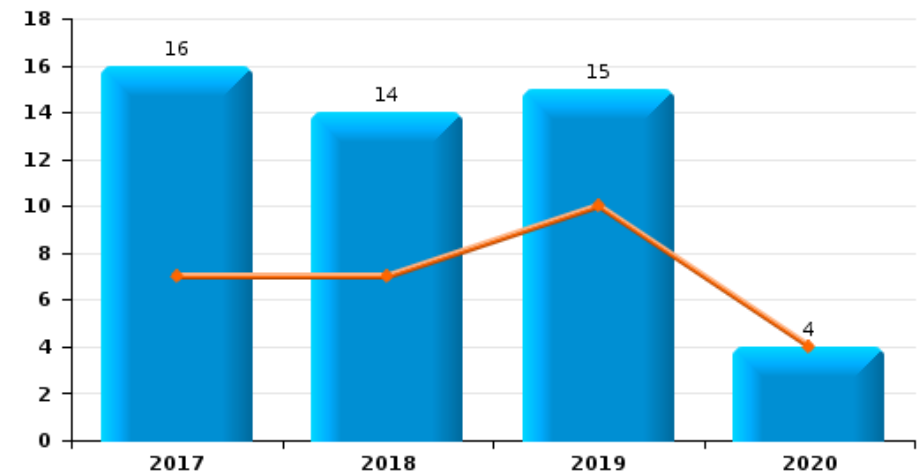
Inbraak in gebouw (totaal)



Inbraak in bedrijf of handelszaak



Inbraak in openbare of overheidsinstelling

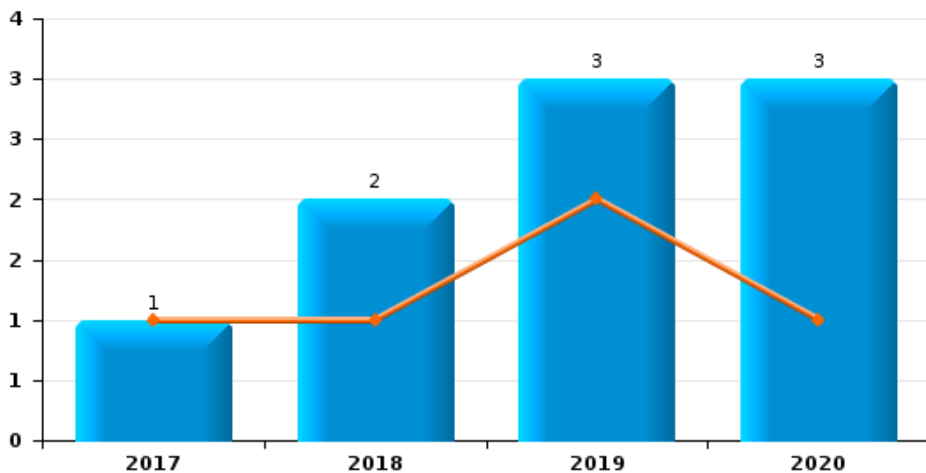




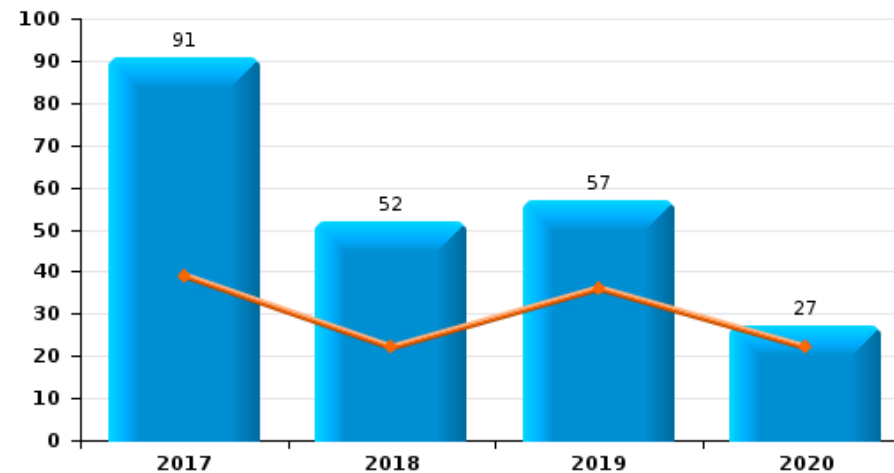
GRENS



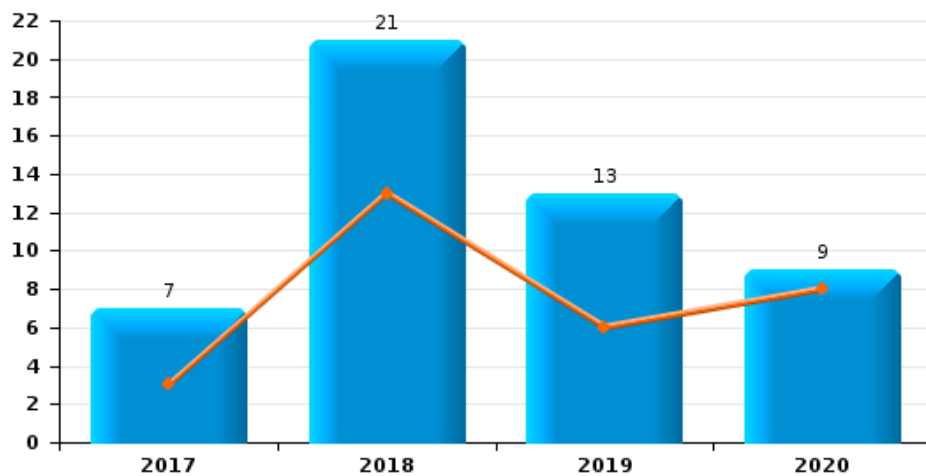
Diefstal gewapenderhand



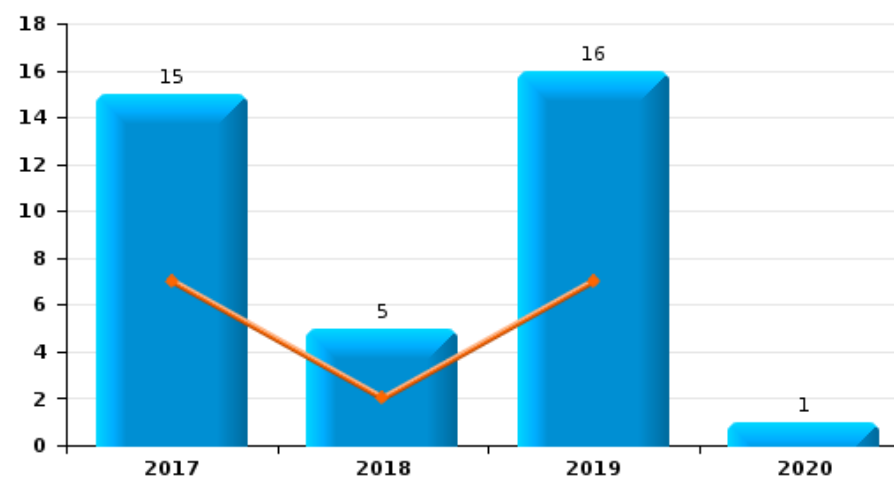
Winkeldiefstal



Diefstal met geweld zonder wapen



Zakkenrollerij

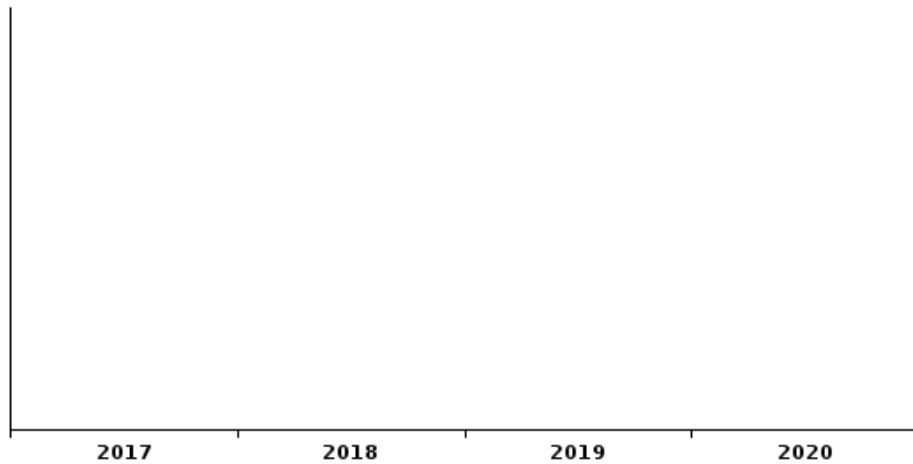




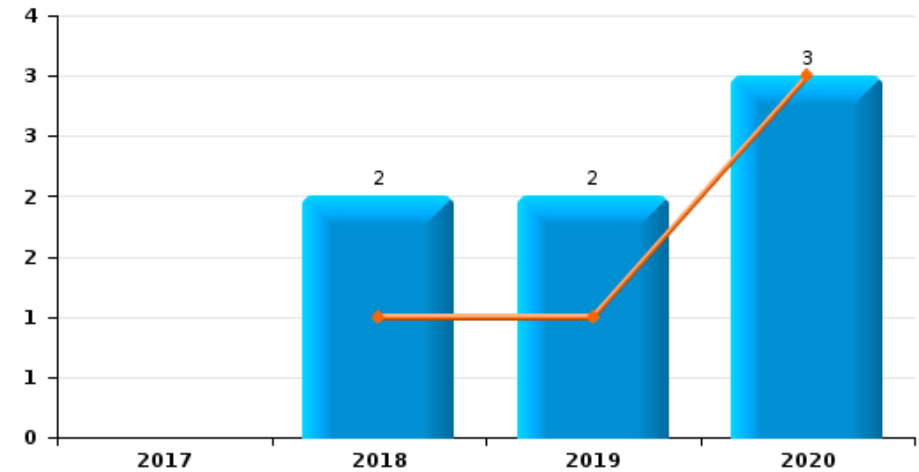
GRENS

Jaar	■
Semester 1	■

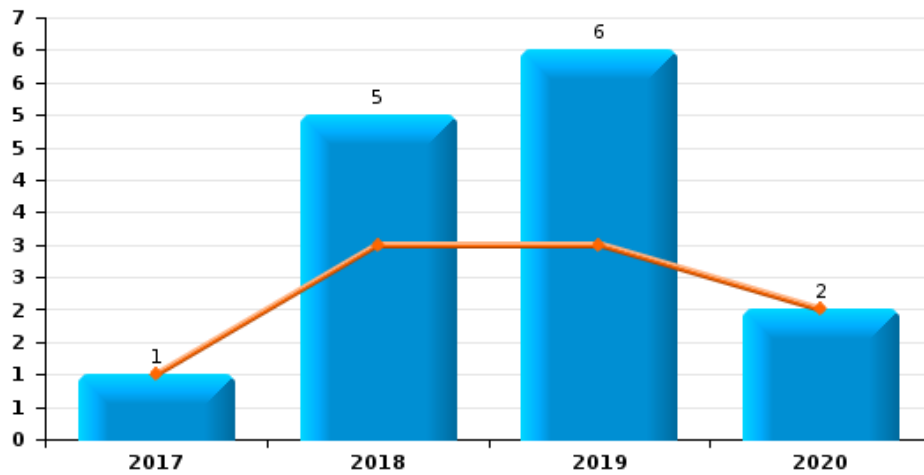
Handtasroof



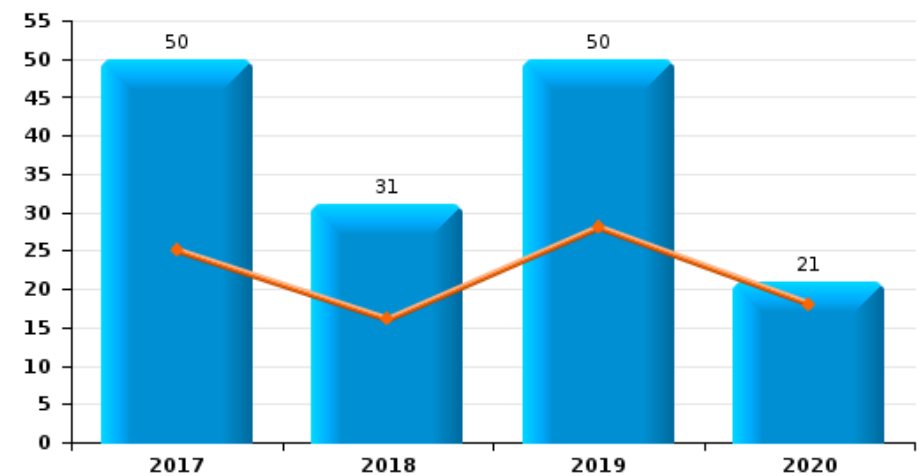
Graffiti



Grijpdiefstal



Beschadiging van auto



**GRENS****CF Diefstal vervoermiddel****Autodiefstal**

	Jan	Feb	Maa	Apr	Mei	Jun	Jul	Aug	Sep	Okt	Nov	Dec	Totaal
2017	2	2	5		2		1	2	5	3			22
2018	2		2	2	1		1		3	1	1	1	14
2019			1	1	2	2		1	4	5	1	2	19
2020	1	2			1		3						7

Motodiefstal

	Jan	Feb	Jul	Sep	Okt	Dec	Totaal
2017	1				1	1	3
2018			1				1
2019				1			1
2020		1					1

Carjacking

	Mei	Dec	Totaal
2018	1	1	2
2019	1		1

Garagediefstal

	Jan	Mei	Aug	Totaal
2017		1	1	2
2018	1			1

Bromfietsdiefstal

	Jan	Feb	Jun	Jul	Aug	Sep	Okt	Nov	Totaal
2017		1			2	1	1	1	6
2018			1	1		1	1		4
2019	1	1	1						3
2020	1	1							2

**Fietsdiefstal**

	Jan	Feb	Maa	Apr	Mei	Jun	Jul	Aug	Sep	Okt	Nov	Dec	Totaal
2017	11	21	26	24	15	26	9	23	19	35	28	8	245
2018	15	18	13	13	18	17	9	26	35	27	10	3	204
2019	12	10	8	15	4	16	4	15	13	19	6	11	133
2020	11	15	7	2	7	6	8	7					63



CF Inbraak

Woninginbraak

	Jan	Feb	Maa	Apr	Mei	Jun	Jul	Aug	Sep	Okt	Nov	Dec	Totaal
2017	18	14	19	13	11	6	13	18	5	13	49	39	218
2018	16	15	20	10	15	5	14	7	18	25	24	10	179
2019	16	7	8	6	8	13	10	13	11	9	19	23	143
2020	14	8	13	3	1		2						41

Inbraak in bedrijf of handelszaak

	Jan	Feb	Maa	Apr	Mei	Jun	Jul	Aug	Sep	Okt	Nov	Dec	Totaal
2017	5	9	8	3	8	6	10	5	4	6	1	3	68
2018	3	1	4	2	3	5	1	2	3		2		26
2019		3	1	1	2	3	1	1	3	2	2	2	21
2020		3	4	4	1	1							13

Inbraak in openbare of overheidsinstelling

	Jan	Feb	Maa	Apr	Jun	Jul	Sep	Okt	Nov	Dec	Totaal
2017	3		3	1		4	1	1	2	1	16
2018	2	3		2		1	1	2	3		14
2019	4	1	2	2	1	1	2		2		15
2020	2			2							4

Ramkraak

	Mei	Totaal
2017	1	1

Inbraak in gebouw (totaal)

	Jan	Feb	Maa	Apr	Mei	Jun	Jul	Aug	Sep	Okt	Nov	Dec	Totaal
2017	26	23	30	17	19	12	27	23	10	20	52	43	302
2018	21	19	24	14	18	10	16	9	22	27	29	10	219
2019	20	11	11	8	10	17	12	14	16	11	23	25	178
2020	16	11	17	9	2	1	2						58



CF Diefstal andere

Diefstal gewapenderhand

	Jan	Feb	Mei	Jun	Jul	Aug	Totaal
2017				1			1
2018			1		1		2
2019	1		1			1	3
2020		1				2	3

Diefstal met geweld zonder wapen

	Jan	Feb	Maa	Apr	Mei	Jun	Jul	Aug	Sep	Okt	Nov	Dec	Totaal
2017			1		1	1		1		1	1	1	7
2018	2	1	6	1	1	2		3	1	3		1	21
2019	3	1	1	1			1	1		1	3	1	13
2020	1		3	4				1					9

Diefstal uit of aan voertuig

	Jan	Feb	Maa	Apr	Mei	Jun	Jul	Aug	Sep	Okt	Nov	Dec	Totaal
2017	13	10	10	12	10	3	11	3	15	14	13	10	124
2018	15	13	5	5	1	3	1	3	6	4	7	3	66
2019	4	7	3	5	6	1	13	26	9	5	10	3	92
2020	2	4	2	1	3	5	2	1					20

Diefstal van wapens en explosieven

	Maa	Mei	Jul	Aug	Sep	Okt	Totaal
2017	1		1			1	3
2018			1	1	1		3
2020	1	1					2

Grijpdiefstal

	Jan	Maa	Apr	Mei	Jun	Aug	Sep	Okt	Nov	Totaal
2017					1					1
2018	1	1			1	1		1		5
2019		2		1		1	1		1	6
2020			1		1					2



Zakkenrollerij

	Jan	Feb	Maa	Apr	Mei	Jun	Jul	Aug	Sep	Okt	Nov	Dec	Totaal
2017		2	2	1	2			2		4	1	1	15
2018			1		1				2		1		5
2019	1	3	1	1		1	1		2	5	1		16
2020								1					1

Winkeldiefstal

	Jan	Feb	Maa	Apr	Mei	Jun	Jul	Aug	Sep	Okt	Nov	Dec	Totaal
2017	7	1	8	7	8	8	10	12	6	5	8	11	91
2018	8	4	2	1	4	3		3	4	9	4	10	52
2019	5	8	8	2	9	4	7	5	2	3	2	2	57
2020	6	4	5	1	5	1	3	2					27

Diefstal met list

	Jan	Maa	Apr	Mei	Jun	Aug	Nov	Dec	Totaal
2017							1		1
2018					1	1		1	3
2019		1	1	1					3
2020	1								1

Metaaldiefstal

	Jan	Feb	Maa	Apr	Mei	Jun	Aug	Sep	Okt	Nov	Totaal
2017		1	2		1		2	1		2	9
2018	1	2			1	2				1	7
2019				1	2				2	1	6

Werfdiefstal

	Jan	Feb	Maa	Apr	Mei	Jun	Jul	Aug	Sep	Okt	Nov	Dec	Totaal
2017	1	3	1	1		2	1			2	3	1	15
2018	1	1	2			1		2		3	1	1	12
2019		1		2	1	1		1	1	2	1	1	11
2020	2	2	1		1	1		1					8

Home-invasion

	Feb	Totaal
2019	1	1

**Dierendiefstal**

	Jan	Feb	Apr	Sep	Okt	Nov	Totaal
2017		1				1	2
2018	1		1		1		3
2019				1			1



ICT-criminaliteit

Betaalkaartfraude

	Jan	Feb	Maa	Apr	Jun	Jul	Aug	Sep	Okt	Nov	Dec	Totaal
2017	1			1	1		1				2	6
2018					1	1	1	1	3	2	1	10
2019	4		1			2	1		2		3	13
2020	1	1	1		2	1						6

Phishing

	Jan	Maa	Jul	Aug	Okt	Totaal
2018	1	1		1		3
2019			1		1	2
2020	1	1				2

Ransomware

	Jan	Feb	Maa	Apr	Jun	Totaal
2018	1		1			2
2020		1		1	1	3



CF Andere

Geweld tegen beroepen van algemeen belang

	Jan	Feb	Maa	Apr	Mei	Jun	Jul	Aug	Sep	Okt	Nov	Dec	Totaal
2017	1	1			2	1	1		1	1		1	9
2018				1		1		1			1	1	5
2019	1	1	1					1	2				6
2020			1			1							2

Groepsverkrachting

	Apr	Aug	Dec	Totaal
2017			1	1
2018	1			1
2019		1		1

Graffiti

	Jan	Feb	Mei	Jun	Dec	Totaal
2018				1	1	2
2019			1		1	2
2020	1	2				3

Beschadiging van auto

	Jan	Feb	Maa	Apr	Mei	Jun	Jul	Aug	Sep	Okt	Nov	Dec	Totaal
2017	2	5	8	3	4	3	1	10	4	4	3	3	50
2018	2	2	3	5	3	1	3		3	1	3	5	31
2019	2	10	4	2	8	2	5	5	3		4	5	50
2020	4	1	4	4	1	4	2	1					21


FE Intrafamiliaal geweld (IFG)
IFG: fysiek, binnen het koppel

	Jan	Feb	Maa	Apr	Mei	Jun	Jul	Aug	Sep	Okt	Nov	Dec	Totaal
2017	3	4	5	3	9	6	9	6	5	4	4	6	64
2018	3	13	6	7	9	16	16	8	12	9	11	9	119
2019	8	6	12	11	7	9	8	8	12	9	8	12	110
2020	4	8	5	12	10	8	9	1					57

IFG: fysiek, tegen afstammelingen

	Jan	Feb	Maa	Apr	Mei	Jun	Jul	Aug	Sep	Okt	Nov	Dec	Totaal
2017	2	2			3	1	4	2	2		5	1	22
2018	1	3	2	2	1	6	1		1	4	1	2	24
2019	5	2	7	2	2		6		3	1	3	1	32
2020	5	5	3	2	5	1	3	2					26

IFG: fysiek, tegen andere leden

	Jan	Feb	Maa	Apr	Mei	Jun	Jul	Aug	Sep	Okt	Nov	Dec	Totaal
2017	2	1	2	3	4	1	2	3	4	2	2		26
2018	1	4	2	1	2	3	3	4	3	2		3	28
2019	3	2	1	2			2	1	2	3	3	2	21
2020	5	2	4		1		2	2					16

IFG: seksueel, binnen het koppel

	Jan	Feb	Maa	Apr	Mei	Aug	Sep	Nov	Dec	Totaal
2017		1			1					2
2018		2		1	2	2	1		1	9
2019	1							1		2
2020			1							1

IFG: seksueel, tegen afstammelingen

	Feb	Maa	Apr	Mei	Jun	Jul	Sep	Nov	Dec	Totaal
2017		1			1				1	3
2018				1			1			2
2019	2					1	1	1	1	6
2020			1	1						2

IFG: seksueel, tegen andere leden

	Maa	Jul	Nov	Totaal
2017	1			1
2019		1	1	2

IFG: psychisch, binnen het koppel

	Jan	Feb	Maa	Apr	Mei	Jun	Jul	Aug	Sep	Okt	Nov	Dec	Totaal
2017	9	6	6	10	13	4	5	13	10	8	8	19	111
2018	9	6	6	9	8	13	16	12	14	9	9	13	124
2019	15	4	12	6	9	6	7	9	14	8	3	9	102
2020	6	9	11	6	16	15	11	2					76

IFG: psychisch, tegen afstammelingen

	Jan	Feb	Maa	Apr	Mei	Jun	Jul	Aug	Sep	Okt	Nov	Dec	Totaal
2017	1		1	2		1	1			3	1		10
2018	1	1	2		3	2	2	3	1	2	2	1	20
2019	2		2	2	3		3	1	1	1		3	18
2020	1	4	2	2	1	7	3						20

IFG: psychisch, tegen andere leden

	Jan	Feb	Maa	Apr	Mei	Jun	Jul	Aug	Sep	Okt	Nov	Dec	Totaal
2017		1	3	2	1	2	2	1	2	1	3		18
2018		1	2	2	2		4	2	1	2		2	18
2019	1	1	1	1	2	1			1	1		1	10
2020			1	1	2	2		2					8

IFG: economisch, binnen het koppel

	Jan	Feb	Maa	Apr	Mei	Jun	Jul	Aug	Sep	Okt	Nov	Dec	Totaal
2017	2	2	2		3			1	3	2	2		17
2018			1	1	5	4	6	1	2	1	1	2	24
2019		1	5	1	1			2	2			2	14
2020	2		1	2	1	4	5						15


IFG: economisch, tegen afstammelingen

	Jan	Maa	Apr	Mei	Jul	Aug	Dec	Totaal
2018		1		2			1	4
2019		3	2	1		1		7
2020	2		1		2			5

IFG: economisch, tegen andere leden

	Jan	Feb	Maa	Apr	Mei	Jun	Jul	Aug	Sep	Okt	Nov	Dec	Totaal
2017					1	1		1	1	1			5
2018					2		1	2	1	4	1		11
2019	1	1	4	1		1		2	1			1	12
2020			1				2						3

IFG: binnen het koppel (totaal)

	Jan	Feb	Maa	Apr	Mei	Jun	Jul	Aug	Sep	Okt	Nov	Dec	Totaal
2017	14	13	13	13	25	9	13	20	18	14	14	23	189
2018	12	21	11	18	23	33	33	22	25	17	21	21	257
2019	23	11	27	15	15	14	14	18	28	17	12	22	216
2020	12	17	15	16	26	26	21	3					136

IFG: tegen afstammelingen (totaal)

	Jan	Feb	Maa	Apr	Mei	Jun	Jul	Aug	Sep	Okt	Nov	Dec	Totaal
2017	3	2	2	2	3	3	4	2	2	3	6	2	34
2018	2	4	4	2	5	8	3	3	3	6	3	4	47
2019	6	4	11	4	5		9	1	5	2	4	5	56
2020	8	9	5	5	7	8	7	2					51

IFG: tegen andere leden (totaal)

	Jan	Feb	Maa	Apr	Mei	Jun	Jul	Aug	Sep	Okt	Nov	Dec	Totaal
2017	2	2	6	5	6	4	3	4	7	4	5		48
2018	1	5	3	3	5	3	7	7	5	8	1	4	52
2019	5	4	6	4	2	2	3	3	4	4	4	3	44
2020	5	2	6	1	3	2	4	4					27

**FE Hormonen en doping****Humane doping**

	Feb	Jun	Jul	Sep	Okt	Dec	Totaal
2017		1		1			2
2018	2	1	1		1		5
2019						1	1
2020	1						1

Illegale vetmesting

	Mei	Totaal
2017	1	1



FE Drugs

Import/export van cocaïne

	Feb	Maa	Mei	Jun	Jul	Aug	Okt	Totaal
2017	1			1			1	3
2018			1		1	1		3
2020		3		1		1		5

Productie en import/export van synthetische drugs

	Jan	Mei	Jun	Jul	Okt	Nov	Totaal
2017				1			1
2018	1				1	1	3
2019	1	1	1			2	5
2020		1	1	1			3

Productie van cannabis in grote hoeveelheid

	Jan	Feb	Mei	Okt	Nov	Dec	Totaal
2017	1	1		1	3	1	7
2018			1	1	1		3

Import/export van cannabis in grote hoeveelheid

	Feb	Apr	Mei	Totaal
2017	1	1		2
2020			2	2

**FE Mensenhandel**Mensenhandel - economische uitbuiting

	Jun	Totaal
2017	2	2

Mensenhandel - seksuele uitbuiting

	Jun	Aug	Totaal
2019	2	3	5


FE Geweld in de publieke ruimte
Fysiek geweld (openbaar vervoer)

	Jan	Maa	Mei	Jun	Jul	Aug	Sep	Okt	Dec	Totaal
2017	1		1	1	1	1		1	1	7
2018	1					1		1		3
2019		1			1		1			3
2020	1									1

Fysiek geweld (openbare weg)

	Jan	Feb	Maa	Apr	Mei	Jun	Jul	Aug	Sep	Okt	Nov	Dec	Totaal
2017	1	3	8	4	5	8	5	3	6	6	2	5	56
2018	1	6	3	5	7	2	5	5	4	10	8	4	60
2019	3	5	11	1	5	4	4	8	8	3	4	5	61
2020	8	2	1	3	7	2	3	2					28

Fysiek geweld (andere openbare plaats)

	Jan	Maa	Mei	Jun	Jul	Aug	Totaal
2017	2		1	1			4
2018		1			1	2	4
2019				1		3	4
2020		2			1	1	4

Fysiek geweld (publiek toegankelijke plaats)

	Jan	Feb	Maa	Apr	Mei	Jun	Jul	Aug	Sep	Okt	Nov	Dec	Totaal
2017	3	1	1	2	6	2	4	3	1	3		2	28
2018	3	7		2	7	2	3	2	1	3	3	3	36
2019	6	1	5	2	5	3	1	5	1	5	2	2	38
2020	4	4	1		3	1							13

Seksueel geweld (openbaar vervoer)

	Mei	Totaal
2017	1	1


Seksueel geweld (openbare weg)

	Feb	Maa	Apr	Mei	Jun	Jul	Aug	Sep	Okt	Nov	Totaal
2017	1	1	1	1	5		1	1	1	1	13
2018			1	2	2	2				1	8
2019				1	1		1				3

Seksueel geweld (andere openbare plaats)

	Apr	Aug	Totaal
2019	1		1
2020		1	1

Seksueel geweld (publiek toegankelijke plaats)

	Maa	Apr	Mei	Jun	Jul	Aug	Okt	Dec	Totaal
2017				1			1	1	3
2018	2				1	1			4
2019		1	1				1		3
2020				1					1

Psychisch geweld (openbaar vervoer)

	Mei	Jun	Jul	Aug	Okt	Dec	Totaal
2017	1		1				2
2018					2	2	4
2019		1		1			2

Psychisch geweld (openbare weg)

	Jan	Feb	Maa	Apr	Mei	Jun	Jul	Aug	Sep	Okt	Nov	Dec	Totaal
2017	1	1	5	4	4	2	3	7	6	1	3	5	42
2018	2	5		6	6	3	5	3	4	6	3	2	45
2019	1	6	1		7	3	4	5	4	3	2	4	40
2020	4	2	4	7	3	4	3	2					29

Psychisch geweld (andere openbare plaats)

	Jan	Maa	Apr	Mei	Jun	Jul	Aug	Sep	Nov	Dec	Totaal
2017			1					1	1		3
2018		1				1	3			1	6
2019	1	2	1	1	1	1	2				9
2020		3		1							4


Psychisch geweld (publiek toegankelijke plaatsen)

	Jan	Feb	Maa	Apr	Mei	Jun	Jul	Aug	Sep	Okt	Nov	Dec	Totaal
2017	2	2	2		5	1	1	2	1	3		4	23
2018		1	1		1	2			1	1	1	2	10
2019	2	1			3		1	4	2				13
2020	1	1	1	3	1	2	1						10

Diefstal gewapenderhand (openbare weg)

	Mei	Jul	Totaal
2018		1	1
2019	1		1

Diefstal gewapenderhand (publiek toegank. plaats)

	Jan	Feb	Mei	Jun	Aug	Totaal
2017				1		1
2018			1			1
2019	1					1
2020		1			2	3

Diefstal geweld zonder wapen (openbare weg)

	Maa	Apr	Jun	Aug	Nov	Dec	Totaal
2017			1				1
2018				1		1	2
2019	1				1		2
2020		1					1

Diefstal geweld zonder wapen (pub. toegank. pl.)

	Jan	Feb	Maa	Jul	Aug	Okt	Nov	Dec	Totaal
2017			1				1	1	3
2018	1	1			2	2			6
2019				1		1			2
2020			1						1



FE Andere

Nepagenten

	Jul	Totaal
2017	1	1

Terrorisme, extremisme en radicalisme

	Dec	Totaal
2018	1	1

Cyberbelaging

	Jan	Feb	Maa	Apr	Jun	Jul	Aug	Sep	Okt	Nov	Totaal
2017	1		2			2	1	1			7
2018	1			2	2	2	1			1	9
2019			1	1	1			1	1		5
2020	1	2					1				4

Identiteitsfraude

	Jan	Feb	Maa	Apr	Mei	Jun	Jul	Aug	Sep	Okt	Dec	Totaal
2017		1	1								1	3
2018	1			1			1	1		1		5
2019	1	1	1	1		1	1	2	3	1		12
2020	2	1			3	1						7



GRENS

Essen

CF Diefstal vervoermiddel

	2017	2018	2019	2020
Autodiefstal	10	7	6	5
Carjacking			1	
Garagediefstal	2			
Bromfietsdiefstal	1	1	1	
Fietsdiefstal	88	71	37	19

CF Inbraak

	2017	2018	2019	2020
Woninginbraak	76	56	42	19
Inbraak in bedrijf of handelszaak	22	10	9	5
Inbraak in openbare of overheidsinstelling	2	6	4	1
Inbraak in gebouw (totaal)	100	72	55	25

CF Diefstal andere

	2017	2018	2019	2020
Diefstal gewapenderhand	1	1	2	1
Diefstal met geweld zonder wapen	4	9	5	4
Diefstal uit of aan voertuig	38	31	25	5
Diefstal van wapens en explosieven	2	1		1
Grijpdiefstal			3	2
Zakkenrollerij	6		7	
Winkeldiefstal	38	24	12	6
Metaaldiefstal	4	3	1	
Werfdiefstal	5	6	3	3
Home-invasie			1	
Dierendiefstal	2	1		



Essen

ICT-criminaliteit

	2017	2018	2019	2020
Betaalkaartfraude	2	3	1	1
Phishing				1
Ransomware		1		

CF Andere

	2017	2018	2019	2020
Geweld tegen beroepen van algemeen belang	2		3	
Graffiti		2		1
Beschadiging van auto	29	19	25	8

FE Intrafamiliaal geweld (IFG)

	2017	2018	2019	2020
IFG: fysiek, binnen het koppel	23	48	37	18
IFG: fysiek, tegen afstammelingen	3	11	15	9
IFG: fysiek, tegen andere leden	8	15	4	7
IFG: seksueel, binnen het koppel	1	4		1
IFG: seksueel, tegen afstammelingen	1	1	1	
IFG: psychisch, binnen het koppel	29	40	33	21
IFG: psychisch, tegen afstammelingen	2	11	6	3
IFG: psychisch, tegen andere leden	7	5	4	1
IFG: economisch, binnen het koppel	6	9	7	6
IFG: economisch, tegen afstammelingen		3	4	2
IFG: economisch, tegen andere leden	2	4	7	
IFG: binnen het koppel (totaal)	57	92	72	41
IFG: tegen afstammelingen (totaal)	6	24	22	13
IFG: tegen andere leden (totaal)	15	23	14	8

FE Hormonen en doping

	2017	2018
Humane doping	1	3



Essen

FE Drugs

	2017	2018	2019	2020
Import/export van cocaïne	1			4
Productie en import/export van synthetische drugs		1	4	1
Productie van cannabis in grote hoeveelheid	2	2		
Import/export van cannabis in grote hoeveelheid				1

FE Mensenhandel

	2017
Mensenhandel - economische uitbuiting	2

FE Geweld in de publieke ruimte

	2017	2018	2019	2020
Fysiek geweld (openbaar vervoer)	3	2		
Fysiek geweld (openbare weg)	20	22	19	13
Fysiek geweld (andere openbare plaats)	1	3	1	2
Fysiek geweld (publiek toegankelijke plaats)	10	12	10	6
Seksueel geweld (openbare weg)	6	2		
Seksueel geweld (publiek toegankelijke plaats)	1	3	1	
Psychisch geweld (openbaar vervoer)	1	4		
Psychisch geweld (openbare weg)	15	15	20	9
Psychisch geweld (andere openbare plaats)		4	2	1
Psychisch geweld (publiek toegankelijke plaats)	5	6	4	3
Diefstal gewapenderhand (openbare weg)		1	1	
Diefstal gewapenderhand (publiek toegank. plaats)	1		1	1
Diefstal geweld zonder wapen (openbare weg)		1	1	1
Diefstal geweld zonder wapen (pub. toegank. pl.)	2	2	1	1

FE Andere

	2017	2018	2019	2020
Cyberbelaging	1	4	2	1
Identiteitsfraude	2	4	5	3

Kalmthout



Kalmthout

CF Diefstal vervoermiddel

	2017	2018	2019	2020
Autodiefstal	6	2	7	1
Motodiefstal	2			
Garagediefstal		1		
Bromfietsdiefstal	2	1		2
Fietsdiefstal	99	74	50	27

CF Inbraak

	2017	2018	2019	2020
Woninginbraak	65	51	52	19
Inbraak in bedrijf of handelszaak	25	8	5	4
Inbraak in openbare of overheidsinstelling	5	6	9	1
Inbraak in gebouw (totaal)	95	65	66	24

CF Diefstal andere

	2017	2018	2019	2020
Diefstal gewapenderhand			1	2
Diefstal met geweld zonder wapen	1	3	3	3
Diefstal uit of aan voertuig	43	17	26	7
Diefstal van wapens en explosieven	1	1		
Grijpdiefstal	1	4	2	
Zakkenrollerij	4	3	6	1
Winkeldiefstal	33	19	33	8
Diefstal met list		1	1	1
Metaaldiefstal	1		1	
Werfdiefstal	1	2	2	

ICT-criminaliteit

	2017	2018	2019	2020
Betaalkaartfraude	4	6	9	3
Phishing		2	1	1
Ransomware		1		2



Kalmthout

CF Andere

	2017	2018	2019	2020
Geweld tegen beroepen van algemeen belang	3	1	1	
Graffiti			2	2
Beschadiging van auto	8	4	10	8

FE Intrafamiliaal geweld (IFG)

	2017	2018	2019	2020
IFG: fysiek, binnen het koppel	14	29	24	15
IFG: fysiek, tegen afstammelingen	8	7	4	11
IFG: fysiek, tegen andere leden	7	5	3	5
IFG: seksueel, binnen het koppel	1	3		
IFG: seksueel, tegen afstammelingen	1	1	4	
IFG: seksueel, tegen andere leden			1	
IFG: psychisch, binnen het koppel	43	43	35	29
IFG: psychisch, tegen afstammelingen	1	4	5	8
IFG: psychisch, tegen andere leden	7	5	3	1
IFG: economisch, binnen het koppel	5	4	2	3
IFG: economisch, tegen afstammelingen		1	1	1
IFG: economisch, tegen andere leden	2	3		2
IFG: binnen het koppel (totaal)	63	76	59	44
IFG: tegen afstammelingen (totaal)	10	12	13	20
IFG: tegen andere leden (totaal)	16	10	7	8

FE Hormonen en doping

	2018
Humane doping	1

FE Drugs

	2017
Import/export van cocaïne	1
Productie en import/export van synthetische drugs	1

FE Mensenhandel

	2019
Mensenhandel - seksuele uitbuiting	3



Kalmthout

FE Geweld in de publieke ruimte

	2017	2018	2019	2020
Fysiek geweld (openbaar vervoer)	2		1	1
Fysiek geweld (openbare weg)	21	20	15	5
Fysiek geweld (andere openbare plaats)	2		3	1
Fysiek geweld (publiek toegankelijke plaats)	8	10	14	4
Seksueel geweld (openbaar vervoer)	1			
Seksueel geweld (openbare weg)	3	3	2	
Seksueel geweld (publiek toegankelijke plaats)	1		2	1
Psychisch geweld (openbaar vervoer)			1	
Psychisch geweld (openbare weg)	14	16	13	6
Psychisch geweld (andere openbare plaats)	2	1	6	1
Psychisch geweld (publiek toegankelijke plaats)	4	1	5	4
Diefstal gewapenderhand (publiek toegank. plaats)				2
Diefstal geweld zonder wapen (openbare weg)	1		1	
Diefstal geweld zonder wapen (pub. toegank. pl.)		1	1	

FE Andere

	2017	2018	2019	2020
Cyberbelaging	3	4		1
Identiteitsfraude			3	1

Wuustwezel

CF Diefstal vervoermiddel

	2017	2018	2019	2020
Autodiefstal	6	5	6	1
Motodiefstal	1	1	1	1
Carjacking		2		
Bromfietsdiefstal	3	2	2	
Fietsdiefstal	58	59	46	17



Wuustwezel

CF Inbraak

	2017	2018	2019	2020
Woninginbraak	77	72	49	3
Inbraak in bedrijf of handelszaak	21	8	7	4
Inbraak in openbare of overheidsinstelling	9	2	2	2
Ramkraak	1			
Inbraak in gebouw (totaal)	107	82	57	9

CF Diefstal andere

	2017	2018	2019	2020
Diefstal gewapenderhand		1		
Diefstal met geweld zonder wapen	2	9	5	2
Diefstal uit of aan voertuig	43	18	41	8
Diefstal van wapens en explosieven		1		1
Grijpdiefstal		1	1	
Zakkenrollerij	5	2	3	
Winkeldiefstal	20	9	12	13
Diefstal met list	1	2	2	
Metaaldiefstal	4	4	4	
Werfdiefstal	9	4	6	5
Dierendiefstal		2	1	

ICT-criminaliteit

	2018	2019	2020
Betaalkaartfraude	1	3	2
Phishing	1	1	
Ransomware			1

CF Andere

	2017	2018	2019	2020
Geweld tegen beroepen van algemeen belang	4	4	2	2
Groepsverkrachting	1	1	1	
Beschadiging van auto	13	8	15	5



Wuustwezel

FE Intrafamiliaal geweld (IFG)

	2017	2018	2019	2020
IFG: fysiek, binnen het koppel	27	42	49	24
IFG: fysiek, tegen afstammelingen	11	6	13	6
IFG: fysiek, tegen andere leden	11	8	14	4
IFG: seksueel, binnen het koppel		2	2	
IFG: seksueel, tegen afstammelingen	1		1	2
IFG: seksueel, tegen andere leden	1		1	
IFG: psychisch, binnen het koppel	39	41	34	26
IFG: psychisch, tegen afstammelingen	7	5	7	9
IFG: psychisch, tegen andere leden	4	8	3	6
IFG: economisch, binnen het koppel	6	11	5	6
IFG: economisch, tegen afstammelingen			2	2
IFG: economisch, tegen andere leden	1	4	5	1
IFG: binnen het koppel (totaal)	69	89	85	51
IFG: tegen afstammelingen (totaal)	18	11	21	18
IFG: tegen andere leden (totaal)	17	19	23	11

FE Hormonen en doping

	2017	2018	2019	2020
Humane doping	1	1	1	1
Illegale vetmesting	1			

FE Drugs

	2017	2018	2019	2020
Import/export van cocaïne	1	3		1
Productie en import/export van synthetische drugs		2	1	2
Productie van cannabis in grote hoeveelheid	5	1		
Import/export van cannabis in grote hoeveelheid	2			1

FE Mensenhandel

	2019
Mensenhandel - seksuele uitbuiting	2



Wuustwezel

FE Geweld in de publieke ruimte

	2017	2018	2019	2020
Fysiek geweld (openbaar vervoer)	2	1	2	
Fysiek geweld (openbare weg)	15	18	27	10
Fysiek geweld (andere openbare plaats)	1	1		1
Fysiek geweld (publiek toegankelijke plaats)	10	14	14	3
Seksueel geweld (openbare weg)	4	3	1	
Seksueel geweld (andere openbare plaats)			1	1
Seksueel geweld (publiek toegankelijke plaats)	1	1		
Psychisch geweld (openbaar vervoer)	1		1	
Psychisch geweld (openbare weg)	13	14	7	14
Psychisch geweld (andere openbare plaats)	1	1	1	2
Psychisch geweld (publiek toegankelijke plaats)	14	3	4	3
Diefstal gewapenderhand (publiek toegank. plaats)		1		
Diefstal geweld zonder wapen (openbare weg)		1		
Diefstal geweld zonder wapen (pub. toegank. pl.)	1	3		

FE Andere

	2017	2018	2019	2020
Nepagenten	1			
Terrorisme, extremisme en radicalisme		1		
Cyberbelaging	3	1	3	2
Identiteitsfraude	1	1	4	3

CRIMINALITEITSBAROMETER

PLEEGPLAATS: POLITIEZONE

GRENS

DEEL III: GEREGISTREERDE FEITEN - BESTEMMING PLAATS



GRENS

Diefstal en afpersing

	2017	2018	2019	2020
Woning: huis	212	169	155	52
Openbare weg	118	81	111	49
Winkel	126	73	73	44
Woning: aanhorigheid	87	94	51	33
Woning: oprit	71	52	62	18
Onbekend	46	29	25	22
Parking	45	22	26	17
Spoorwegstation / busstation / metrostation	46	36	15	6
Woning: onbepaald	31	31	27	14
Bedrijf	48	25	17	10
Fietsenstandplaats	30	34	21	12
Woning: garage	37	29	20	7
Andere	32	23	16	7
Woning: appartement	12	24	25	4
Recreatie en cultuur	18	11	19	7
Horeca	28	16	9	1
Werf	15	12	11	8
Terrein	9	15	9	6
Onderwijsinstelling	10	10	11	6
Sportinfrastructuur	11	7	8	2
Woning: andere	12	9	7	
Rusthuis	4	5	11	3
Bushalte / tramhalte	4	7	8	3
Openbare dienst	7	5	5	4
Begraafplaats	4	4	5	2
Benzinestation	6	3	2	
Dienst	6	3		1
Religieus gebouw	3	2	2	2
Voetbalstadion	6	2	1	
Dokter / tandarts / apotheker	4	2		2
Bestuurlijk gebouw	3	3	1	
Vervoermiddel: auto	2	3	1	
Vervoermiddel: trein / tram / metrotrein	3		3	
Bank / financiële instelling	2	1	1	1
Vervoermiddel: andere			3	1
Vervoermiddel: vrachtwagen	1		1	
Vervoermiddel: autobus / autocar		1		
Waterlopen en zeeën	1			
Totaal	1.100	843	762	344



GRENS

Beschadigen van eigendom

	2017	2018	2019	2020
Openbare weg	53	27	55	17
Woning: hoofdverblijf	36	42	43	19
Woning: oprit	14	12	9	7
Woning: onbepaald	8	8	3	6
Parking	5	5	7	4
Terrein	7	1	4	6
Andere	4	3	3	5
Woning: tuin	1	3	6	5
Woning: aanhorigheid	5	2	5	2
Horeca	7	1	4	1
Openbare dienst	6	3	3	
Bedrijf	4	3	3	1
Winkel	1	2	4	2
Woning: garage		4	4	1
Onbekend	2	2	1	1
Sportinfrastructuur	2	1	3	
Woning: tweede verblijf	3	2		1
Onderwijsinstelling	1	1	2	
Recreatie en cultuur		2	1	1
Politiebureau	1		1	1
Spoorwegstation / busstation / metrostation		2	1	
Vervoermiddel: andere		1	1	1
Dienst	2			
Religieus gebouw	1	1		
Rusthuis	1	1		
Vervoermiddel: auto	1			1
Bank / financiële instelling			1	
Bestuurlijk gebouw			1	
Fietsenstandplaats	1			
Militaire installatie				1
Vervoermiddel: trein / tram / metrotrein				1
Voetbalstadion		1		
Werf				1
Totaal	166	130	165	85



GRENS

Misdrijven tegen de lichamelijke integriteit

	2017	2018	2019	2020
Woning	103	164	142	79
Openbare weg	61	57	60	26
Horeca	12	17	12	3
Recreatie en cultuur	6	8	14	
Onbekend	4	7	12	3
Onderwijsinstelling	2	3	7	7
Woning: oprit	5	4	5	5
Parking	5	6	2	4
Winkel	3	3	3	1
Woning: tuin	1	4	3	1
Openbare dienst	4	2	2	
Terrein	3	2	2	1
Sportinfrastructuur	1		2	4
Andere	1	2		2
Bedrijf	2	2		1
Bushalte / tramhalte	2		1	1
Spoorwegstation / busstation / metrostation	1	2	1	
Vervoermiddel: andere		2	2	
Vervoermiddel: autobus / autocar	2	1		
Voetbalstadion		2		1
Vervoermiddel: trein / tram / metrotrein	2			
Benzinestation		1		
Bestuurlijk gebouw			1	
Politiebureau	1			
Rusthuis			1	
Totaal	221	289	272	139

CRIMINALITEITSBAROMETER

PLEEGPLAATS: POLITIEZONE

GRENS

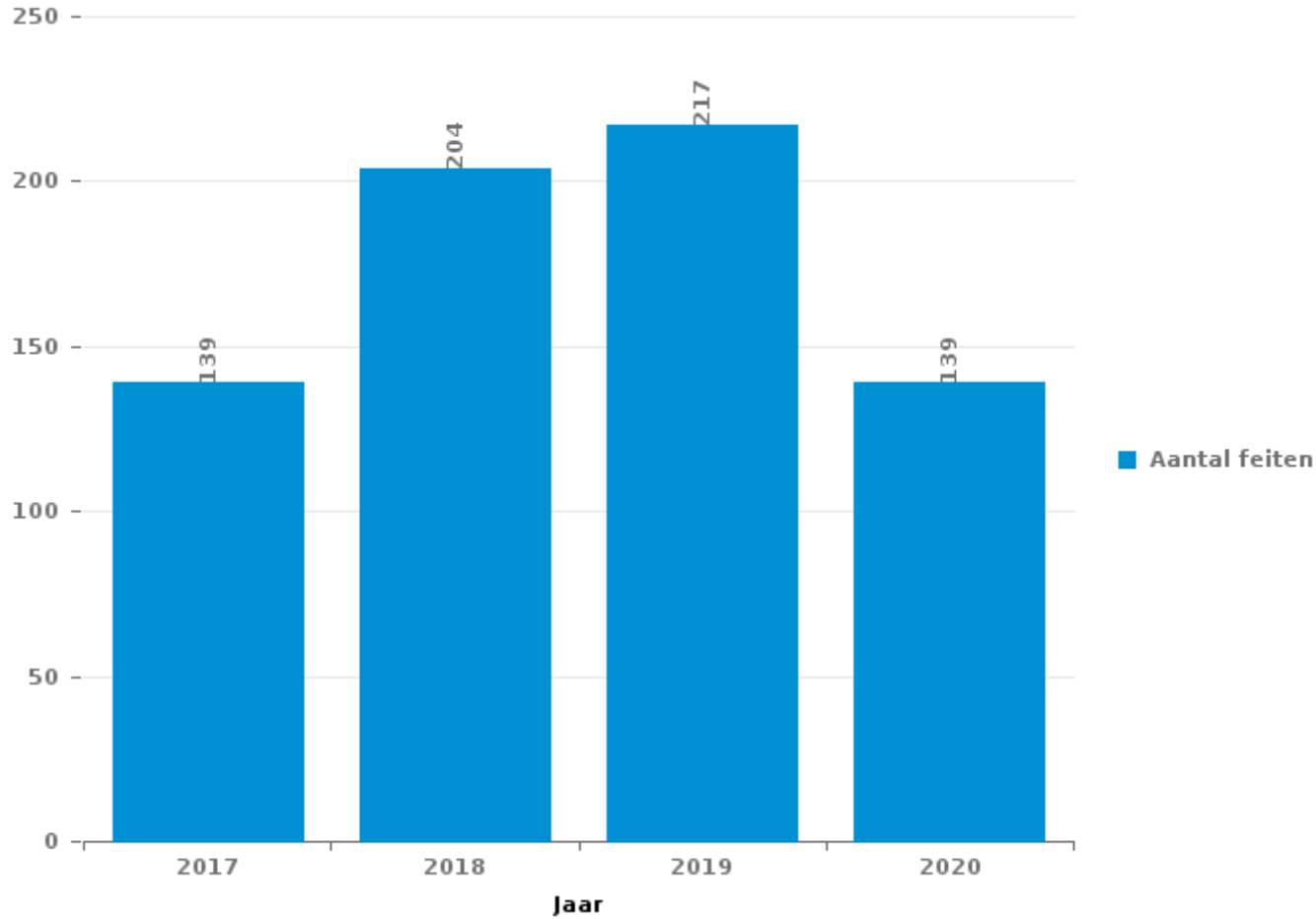
DEEL IV: ICT



GRENS

Totaal aantal misdrijven met een ICT/online element sinds 2017

(deze cijfers kunnen een onderschatting zijn, dit afhankelijk van vattingspraktijken en technische beperkingen)





ICT/online-crime in strikte zin

Inbreuken (exhaustief)

	2017	2018	2019	2020
Informaticacriminaliteit: Informaticabedrog:	33	69	82	47
Informaticacriminaliteit: Hacking:	18	33	30	16
Informaticacriminaliteit: Valsheid in informatica:	3	3	12	5
Informaticacriminaliteit: Sabotage:	1	7	7	6
Misd. tegen gezag van de overheid: Weigering medewerking (informatica en telecom):			2	
Sociaal strafwetboek: Misd. tegen openbare trouw in sociaal strafrecht: Valsheid in informatica			1	
Algemeen totaal strikt:	55	112	134	74

Criminele figuren (apart bekijken - niet optellen met iets anders - risico op dubbeltelling!)

	2017	2018	2019	2020
Betaalkaartfraude	6	10	13	6
Phishing		3	2	2
Ransomware		2		3



ICT/online-crime in ruime zin

Inbreuken (enkel als feitcode bestaat)

	2017	2018	2019	2020
Bedrog: Oplichting: Internetfraude	79	78	99	64
Zedenmisdrijven: Voyeurisme: Verspreiding opname naaktheid of intimiteit	1	3	2	2
Misdr. tegen andere morele waarden en gevoelens: Cyberlokking (lokken van minderjarige via ICT):	3			
Zedenmisdrijven: Grooming (contact via ICT met minderjarige < 16 j):			1	1
Algemeen totaal ruim:	83	81	102	67

Criminele figuren (apart bekijken - niet optellen met iets anders - risico op dubbeltelling!)

	2017	2018	2019	2020
Cyberbelaging	7	9	5	4

CRIMINALITEITSBAROMETER

PLEEGPLAATS: POLITIEZONE

GRENS

DEEL V: POLITIEZONE VS TYPOLOGIE



GEREGISTREERDE CRIMINALITEIT: POLITIEZONE vs TYPOLOGIE

Typologie van de zone : Categorie 5

Politiezone
ARDENNES BRABANCONNES
BELOEIL / LEUZE -HT
BOTTE DU HAINAUT
BRAKEL
FLOWAL
GERMINALT
GRENS
KASTZE
KEMPENLAND
LERMES
ORNE - THYLE
PAJOTTENLAND
PAYS DE HERVE
POLICE ENTRE SAMBRE ET MEUSE
POLICE FAMENNE-ARDENNE
POLICE HOUILLE-SEMOIS
POLICE JEMEPPE S/SAMBRE
POLICE SEMOIS ET LESSE
POLITIE ZARA
POLITIEZONE HET HOUTSCHE
POLITIEZONE KEMPEN N-O
POLITIEZONE KOUTER
POLITIEZONE MIDDELKERKE
POLIZEIZONE EIFEL
PZ AALTER
PZ ASSENEDE/EVERGEM



GEREGISTREERDE CRIMINALITEIT: POLITIEZONE vs TYPOLOGIE

Politiezone
PZ BIERBEEK/BOUWERSEM/HOLSBEEK/LUBBEEK
PZ KANTON BORGLOON
PZ MALDEGEM
PZ VOEREN
REGIO PUYENBROECK
REGIO TIELT
SECOVA
WESTKUST
ZONE DE POLICE DE GAUME
ZONE DE POLICE DE JODOIGNE
ZONE DES COLLINES
ZONE DE SYLLE ET DENDRE
ZONE DU VAL DE L'ESCAUT
ZONE HAGELAND
ZONE MEUSE-HESBAYE
ZONE STAVELLOT-MALMEDY
ZP COMINES-WARNETON
ZP DU CONDROZ
ZP FLEURUS/LES BONS VILLERS/PONT-A-CELLES
ZP LESSE ET LHOMME
ZP SUD-LUXEMBOURG
ZUIDERKEMPEN



GEREGISTREERDE CRIMINALITEIT: POLITIEZONE vs TYPOLOGIE

Typologie de la zone: Categorie 5

Criminele figuur / Fenomeen	Niveau	% 2017 - 2018	% 2018 - 2019
Autodiefstal	POLITIEZONE	-36,4%	35,7%
	TYPOLGIE	-15,4%	2,4%
Beschadiging van auto	POLITIEZONE	-38,0%	61,3%
	TYPOLGIE	-0,6%	-3,0%
Betaalkaartfraude	POLITIEZONE	66,7%	30,0%
	TYPOLGIE	-4,1%	7,9%
Bromfietsdiefstal	POLITIEZONE	-33,3%	-25,0%
	TYPOLGIE	-16,9%	-12,2%
Carjacking	POLITIEZONE	/	-50,0%
	TYPOLGIE	10,3%	-16,3%
Cyberbelaging	POLITIEZONE	28,6%	-44,4%
	TYPOLGIE	6,5%	-2,2%
Diefstal gewapenderhand	POLITIEZONE	100,0%	50,0%
	TYPOLGIE	0,4%	-16,7%
Diefstal gewapenderhand (andere openbare plaats)	POLITIEZONE	/	/
	TYPOLGIE	-33,3%	25,0%
Diefstal gewapenderhand (openbaar vervoer)	POLITIEZONE	/	/
	TYPOLGIE	200,0%	-100,0%
Diefstal gewapenderhand (openbare weg)	POLITIEZONE	/	0,0%
	TYPOLGIE	-3,6%	-22,2%
Diefstal gewapenderhand (publiek toegank. plaats)	POLITIEZONE	0,0%	0,0%
	TYPOLGIE	-8,9%	-1,1%



GEREGISTREERDE CRIMINALITEIT: POLITIEZONE vs TYPOLOGIE

Criminele figuur / Fenomeen	Niveau	% 2017 - 2018	% 2018 - 2019
Diefstal geweld zonder wapen (and. openb. plaats)	POLITIEZONE	/	/
	TYPOLGIE	-11,1%	-12,5%
Diefstal geweld zonder wapen (openbaar vervoer)	POLITIEZONE	/	/
	TYPOLGIE	-16,7%	180,0%
Diefstal geweld zonder wapen (openbare weg)	POLITIEZONE	100,0%	0,0%
	TYPOLGIE	3,4%	-19,2%
Diefstal geweld zonder wapen (pub. toegank. pl.)	POLITIEZONE	100,0%	-66,7%
	TYPOLGIE	-6,1%	8,1%
Diefstal met geweld zonder wapen	POLITIEZONE	200,0%	-38,1%
	TYPOLGIE	19,0%	-13,9%
Diefstal met list	POLITIEZONE	200,0%	0,0%
	TYPOLGIE	4,0%	-10,6%
Diefstal uit of aan voertuig	POLITIEZONE	-46,8%	39,4%
	TYPOLGIE	-4,0%	-0,8%
Diefstal van wapens en explosieven	POLITIEZONE	0,0%	-100,0%
	TYPOLGIE	-21,9%	-5,1%
Dierendiefstal	POLITIEZONE	50,0%	-66,7%
	TYPOLGIE	-3,4%	-17,5%
Fietsdiefstal	POLITIEZONE	-16,7%	-34,8%
	TYPOLGIE	-5,7%	-14,7%
Fysiek geweld (andere openbare plaats)	POLITIEZONE	0,0%	0,0%
	TYPOLGIE	33,6%	-19,2%
Fysiek geweld (openbaar vervoer)	POLITIEZONE	-57,1%	0,0%
	TYPOLGIE	25,0%	-10,4%



GEREGISTREERDE CRIMINALITEIT: POLITIEZONE vs TYPOLOGIE

Criminele figuur / Fenomeen	Niveau	% 2017 - 2018	% 2018 - 2019
Fysiek geweld (openbare weg)	POLITIEZONE	7,1%	1,7%
	TYPOLGIE	2,5%	-2,1%
Fysiek geweld (publiek toegankelijke plaats)	POLITIEZONE	28,6%	5,6%
	TYPOLGIE	-1,5%	-0,4%
Garagediefstal	POLITIEZONE	-50,0%	-100,0%
	TYPOLGIE	-13,7%	2,4%
Geweld tegen beroepen van algemeen belang	POLITIEZONE	-44,4%	20,0%
	TYPOLGIE	-5,5%	-7,3%
Graffiti	POLITIEZONE	/	0,0%
	TYPOLGIE	-34,4%	19,7%
Grijpdiefstal	POLITIEZONE	400,0%	20,0%
	TYPOLGIE	12,9%	-18,5%
Groepsverkrachting	POLITIEZONE	0,0%	0,0%
	TYPOLGIE	-5,3%	-38,9%
Handel en productie van niet-vuurwapen	POLITIEZONE	/	/
	TYPOLGIE	75,0%	-42,9%
Handel en productie van vuurwapen	POLITIEZONE	/	/
	TYPOLGIE	48,6%	-9,6%
Handtasroof	POLITIEZONE	/	/
	TYPOLGIE	-24,0%	-36,8%
Home-invasie	POLITIEZONE	/	/
	TYPOLGIE	100,0%	-38,2%
Homejacking	POLITIEZONE	/	/
	TYPOLGIE	88,9%	-47,1%



GEREGISTREERDE CRIMINALITEIT: POLITIEZONE vs TYPOLOGIE

Criminele figuur / Fenomeen	Niveau	% 2017 - 2018	% 2018 - 2019
Humane doping	POLITIEZONE	150,0%	-80,0%
	TYPOLGIE	11,4%	-20,5%
Identiteitsfraude	POLITIEZONE	66,7%	140,0%
	TYPOLGIE	9,6%	4,0%
IFG: binnen het koppel (totaal)	POLITIEZONE	36,0%	-16,0%
	TYPOLGIE	3,0%	1,1%
IFG: economisch, binnen het koppel	POLITIEZONE	41,2%	-41,7%
	TYPOLGIE	9,5%	0,8%
IFG: economisch, tegen afstammelingen	POLITIEZONE	/	75,0%
	TYPOLGIE	113,0%	-61,2%
IFG: economisch, tegen andere leden	POLITIEZONE	120,0%	9,1%
	TYPOLGIE	-11,9%	1,4%
IFG: fysiek, binnen het koppel	POLITIEZONE	85,9%	-7,6%
	TYPOLGIE	2,5%	4,9%
IFG: fysiek, tegen afstammelingen	POLITIEZONE	9,1%	33,3%
	TYPOLGIE	2,0%	7,8%
IFG: fysiek, tegen andere leden	POLITIEZONE	7,7%	-25,0%
	TYPOLGIE	-3,6%	4,2%
IFG: psychisch, binnen het koppel	POLITIEZONE	11,7%	-17,7%
	TYPOLGIE	3,8%	-2,2%
IFG: psychisch, tegen afstammelingen	POLITIEZONE	100,0%	-10,0%
	TYPOLGIE	31,4%	14,9%
IFG: psychisch, tegen andere leden	POLITIEZONE	0,0%	-44,4%
	TYPOLGIE	-11,5%	7,4%



GEREGISTREERDE CRIMINALITEIT: POLITIEZONE vs TYPOLOGIE

Criminele figuur / Fenomeen	Niveau	% 2017 - 2018	% 2018 - 2019
IFG: seksueel, binnen het koppel	POLITIEZONE	350,0%	-77,8%
	TYPOLGIE	11,5%	27,6%
IFG: seksueel, tegen afstammelingen	POLITIEZONE	-33,3%	200,0%
	TYPOLGIE	-19,7%	16,3%
IFG: seksueel, tegen andere leden	POLITIEZONE	-100,0%	/
	TYPOLGIE	-33,3%	125,0%
IFG: tegen afstammelingen (totaal)	POLITIEZONE	38,2%	19,1%
	TYPOLGIE	5,2%	6,2%
IFG: tegen andere leden (totaal)	POLITIEZONE	8,3%	-15,4%
	TYPOLGIE	-8,2%	4,5%
Illegale vetmesting	POLITIEZONE	-100,0%	/
	TYPOLGIE	-12,5%	-42,9%
Import/export van cannabis in grote hoeveelheid	POLITIEZONE	-100,0%	/
	TYPOLGIE	-40,0%	66,7%
Import/export van cocaïne	POLITIEZONE	0,0%	-100,0%
	TYPOLGIE	-17,6%	32,1%
Inbraak in bedrijf of handelszaak	POLITIEZONE	-61,8%	-19,2%
	TYPOLGIE	-19,3%	0,0%
Inbraak in gebouw (totaal)	POLITIEZONE	-27,5%	-18,7%
	TYPOLGIE	-6,1%	-5,5%
Inbraak in openbare of overheidsinstelling	POLITIEZONE	-12,5%	7,1%
	TYPOLGIE	-8,4%	-11,9%
Ladingdiefstal	POLITIEZONE	/	/
	TYPOLGIE	-29,9%	7,4%



GEREGISTREERDE CRIMINALITEIT: POLITIEZONE vs TYPOLOGIE

Criminele figuur / Fenomeen	Niveau	% 2017 - 2018	% 2018 - 2019
Mensenhandel - economische uitbuiting	POLITIEZONE	-100,0%	/
	TYPOLGIE	-3,8%	-36,0%
Mensenhandel - seksuele uitbuiting	POLITIEZONE	/	/
	TYPOLGIE	79,2%	-7,0%
Metaaldiefstal	POLITIEZONE	-22,2%	-14,3%
	TYPOLGIE	-7,4%	1,2%
Motodiefstal	POLITIEZONE	-66,7%	0,0%
	TYPOLGIE	-5,5%	13,5%
Nepagenten	POLITIEZONE	-100,0%	/
	TYPOLGIE	23,5%	-61,9%
Phishing	POLITIEZONE	/	-33,3%
	TYPOLGIE	107,5%	74,5%
Productie en import/export van synthetische drugs	POLITIEZONE	200,0%	66,7%
	TYPOLGIE	-16,2%	35,5%
Productie van cannabis in grote hoeveelheid	POLITIEZONE	-57,1%	-100,0%
	TYPOLGIE	-22,9%	32,4%
Psychisch geweld (andere openbare plaats)	POLITIEZONE	100,0%	50,0%
	TYPOLGIE	2,8%	-8,1%
Psychisch geweld (openbaar vervoer)	POLITIEZONE	100,0%	-50,0%
	TYPOLGIE	-6,0%	-2,5%
Psychisch geweld (openbare weg)	POLITIEZONE	7,1%	-11,1%
	TYPOLGIE	4,5%	-0,3%
Psychisch geweld (publiek toegankelijke plaats)	POLITIEZONE	-56,5%	30,0%
	TYPOLGIE	8,6%	-7,5%



GEREGISTREERDE CRIMINALITEIT: POLITIEZONE vs TYPOLOGIE

Criminele figuur / Fenomeen	Niveau	% 2017 - 2018	% 2018 - 2019
Ramkraak	POLITIEZONE	-100,0%	/
	TYPOLGIE	-31,0%	-15,0%
Ransomware	POLITIEZONE	/	-100,0%
	TYPOLGIE	-8,3%	-20,5%
Sacjacking uit auto	POLITIEZONE	/	/
	TYPOLGIE	0,0%	0,0%
Seksueel geweld (andere openbare plaats)	POLITIEZONE	/	/
	TYPOLGIE	-13,7%	-22,7%
Seksueel geweld (openbaar vervoer)	POLITIEZONE	-100,0%	/
	TYPOLGIE	33,3%	-14,3%
Seksueel geweld (openbare weg)	POLITIEZONE	-38,5%	-62,5%
	TYPOLGIE	9,3%	-22,5%
Seksueel geweld (publiek toegankelijke plaats)	POLITIEZONE	33,3%	-25,0%
	TYPOLGIE	5,9%	13,3%
Shouldersurfing	POLITIEZONE	/	/
	TYPOLGIE	-20,0%	51,5%
Skimming	POLITIEZONE	/	/
	TYPOLGIE	-32,1%	52,6%
Steaming	POLITIEZONE	/	/
	TYPOLGIE	/	-80,0%
Steekpartij	POLITIEZONE	/	/
	TYPOLGIE	-4,3%	-22,7%
Terrorisme, extremisme en radicalisme	POLITIEZONE	/	-100,0%
	TYPOLGIE	7,7%	7,1%





GEREGISTREERDE CRIMINALITEIT: POLITIEZONE vs TYPOLOGIE

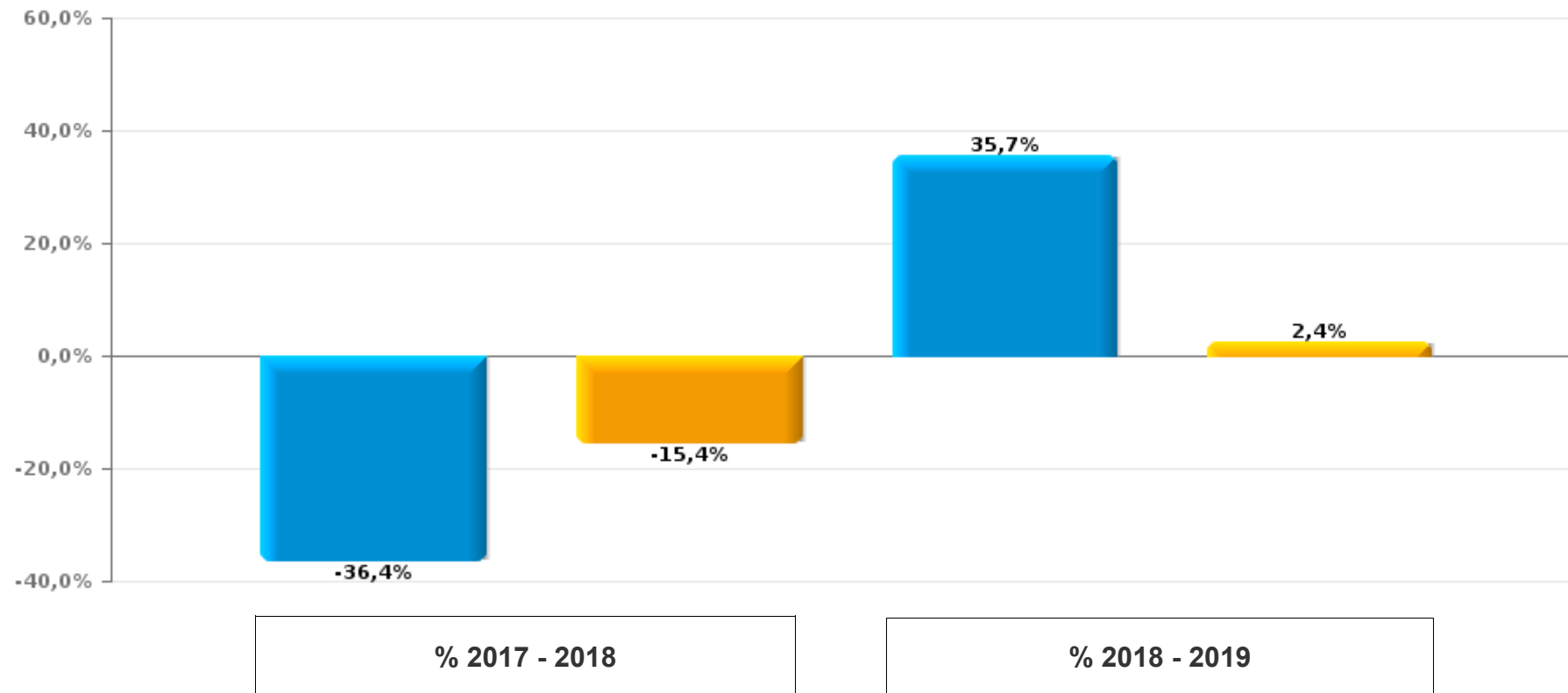
Criminele figuur / Fenomeen	Niveau	% 2017 - 2018	% 2018 - 2019
Werfdiefstal	POLITIEZONE	-20,0%	-8,3%
	TYPOLOGIE	-6,7%	-17,7%
Winkeldiefstal	POLITIEZONE	-42,9%	9,6%
	TYPOLOGIE	7,9%	-6,7%
Woninginbraak	POLITIEZONE	-17,9%	-20,1%
	TYPOLOGIE	-3,2%	-5,9%
Zakkenrollerij	POLITIEZONE	-66,7%	220,0%
	TYPOLOGIE	-12,4%	3,4%
	POLITIEZONE	/	/
	TYPOLOGIE	21,6%	14,0%



GEREGISTREERDE CRIMINALITEIT: POLITIEZONE vs TYPOLOGIE

Autodiefstal



POLITIEZONE : Evolutie in %	
TYPLOGIE : Evolutie in %	

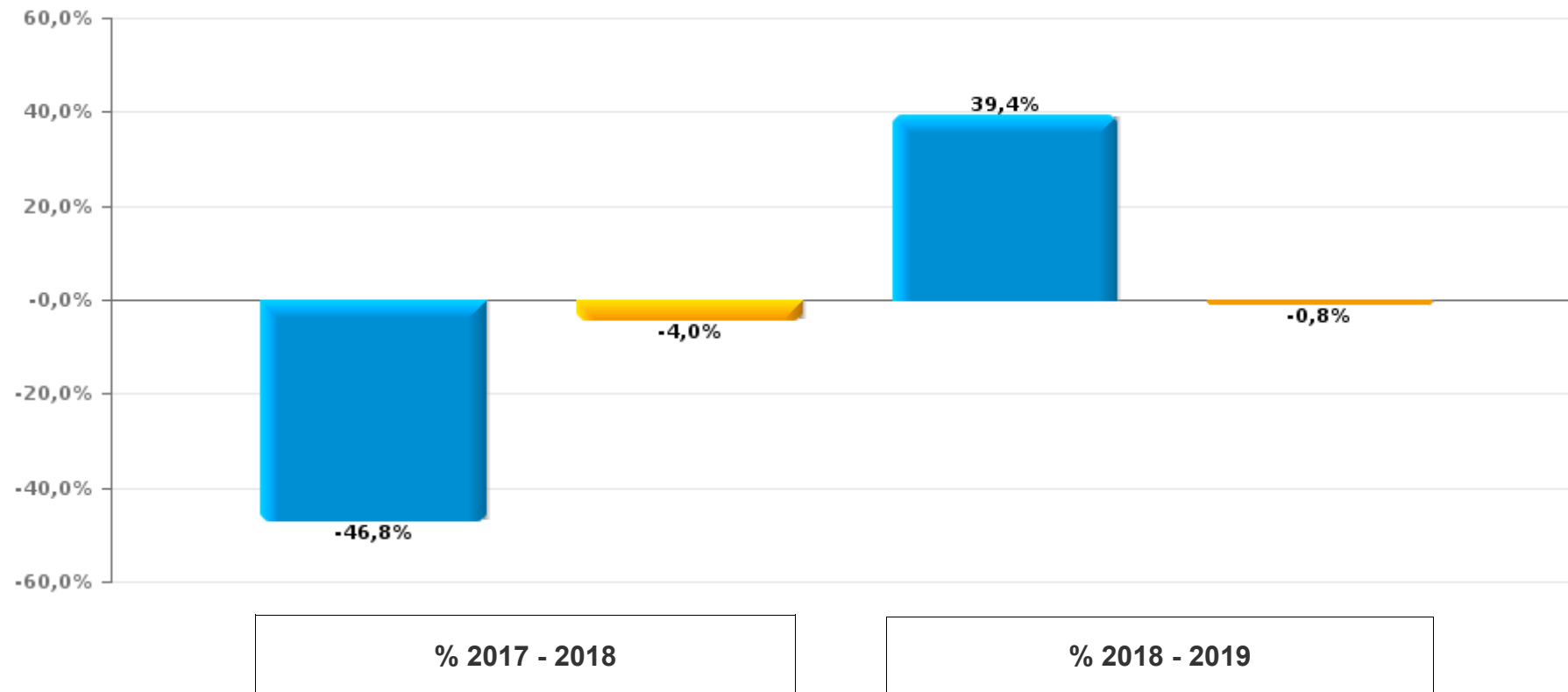




GEREGISTREERDE CRIMINALITEIT: POLITIEZONE vs TYPOLOGIE

Diefstal uit of aan voertuig



POLITIEZONE : Evolutie in %	
TYPLOGIE : Evolutie in %	

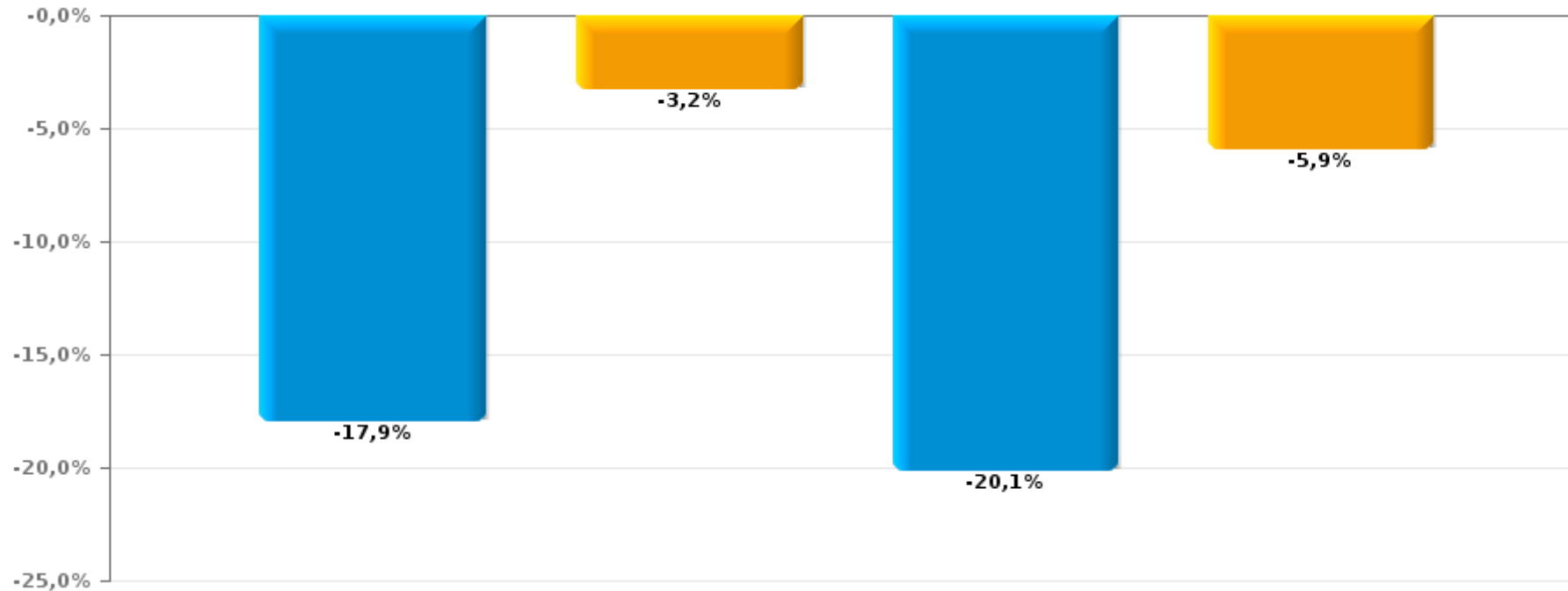




GEREGISTREERDE CRIMINALITEIT: POLITIEZONE vs TYPOLOGIE

Woninginbraak

POLITIEZONE : Evolutie in %	
TYPOLOGIE : Evolutie in %	





% 2017 - 2018

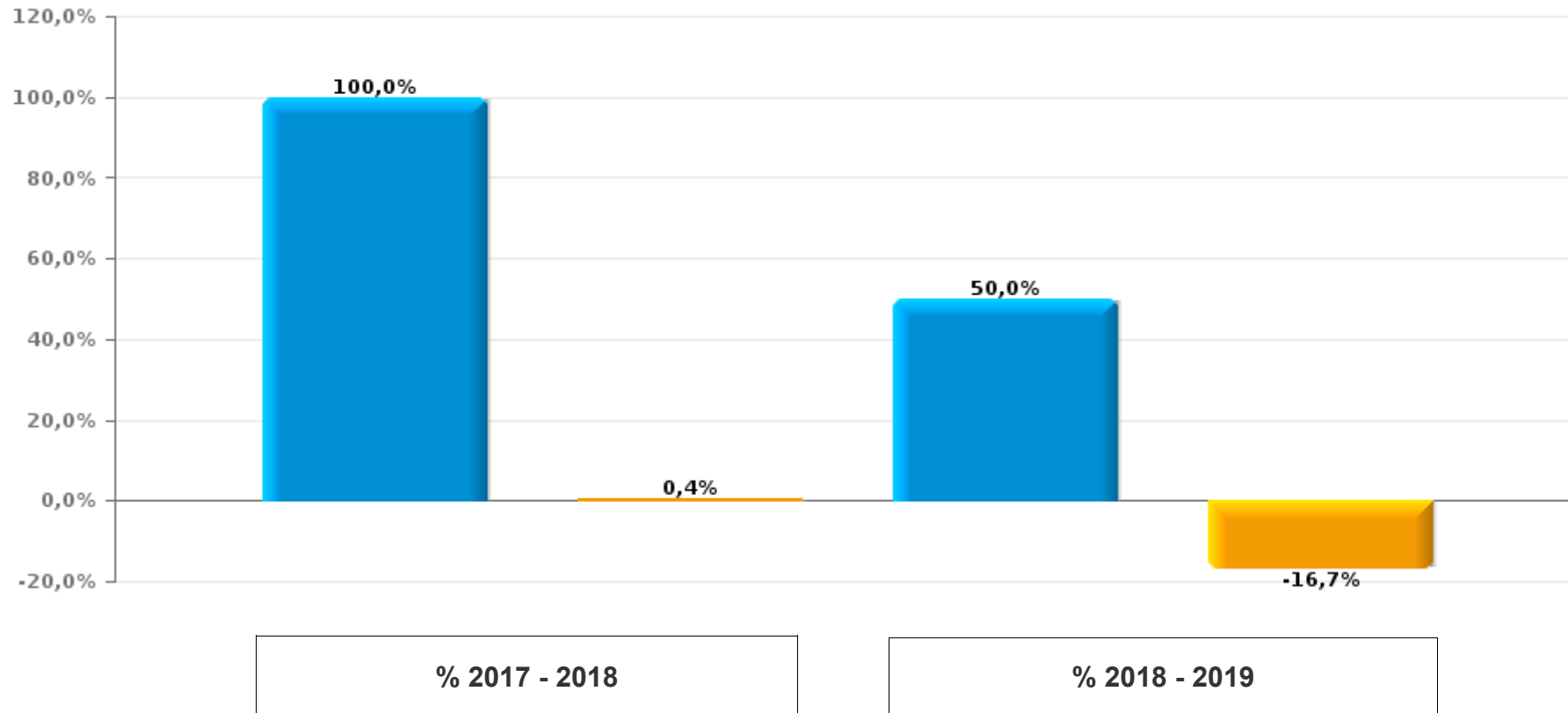
% 2018 - 2019



GEREGISTREERDE CRIMINALITEIT: POLITIEZONE vs TYPOLOGIE

Diefstal gewapenderhand



POLITIEZONE : Evolutie in %	
TYPOLOGIE : Evolutie in %	

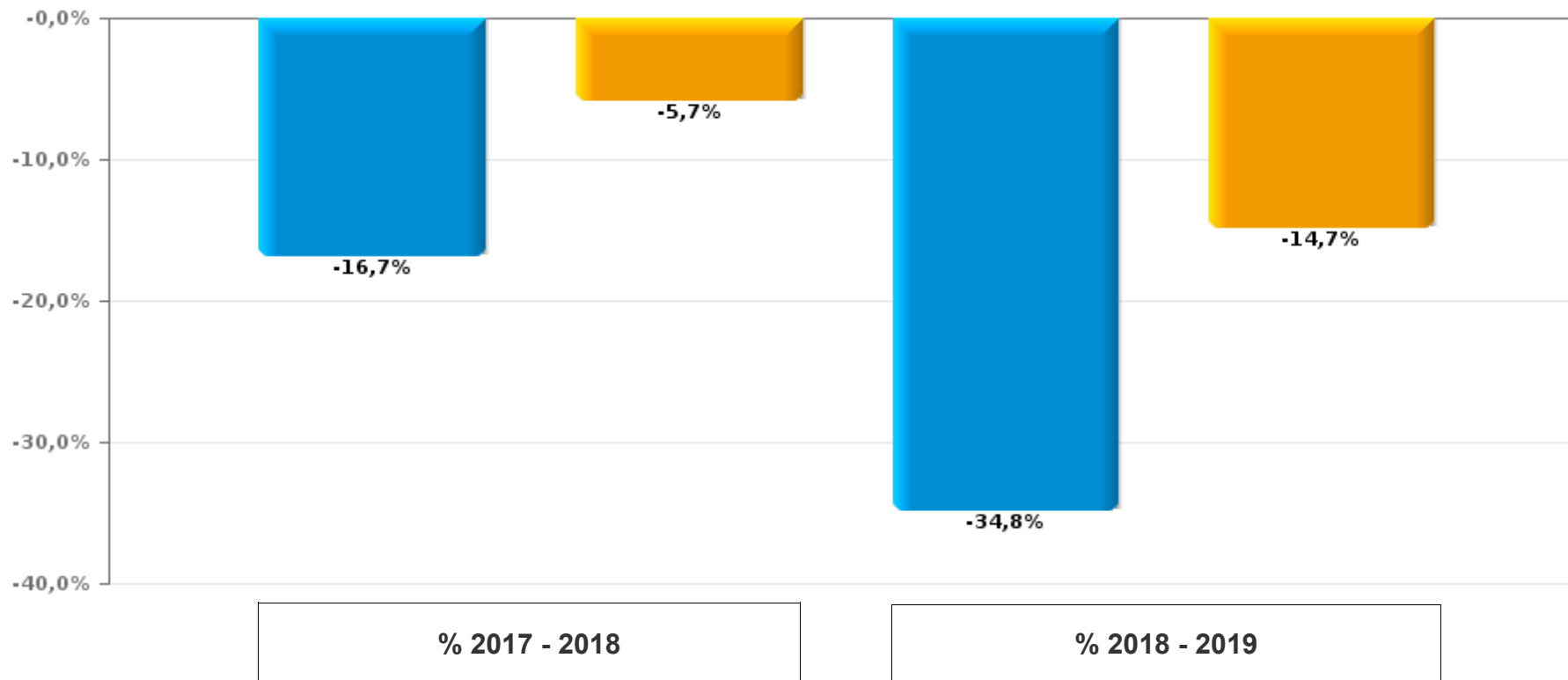




GEREGISTREERDE CRIMINALITEIT: POLITIEZONE vs TYPOLOGIE

Fietsdiefstal



POLITIEZONE : Evolutie in %	
TYPLOGIE : Evolutie in %	

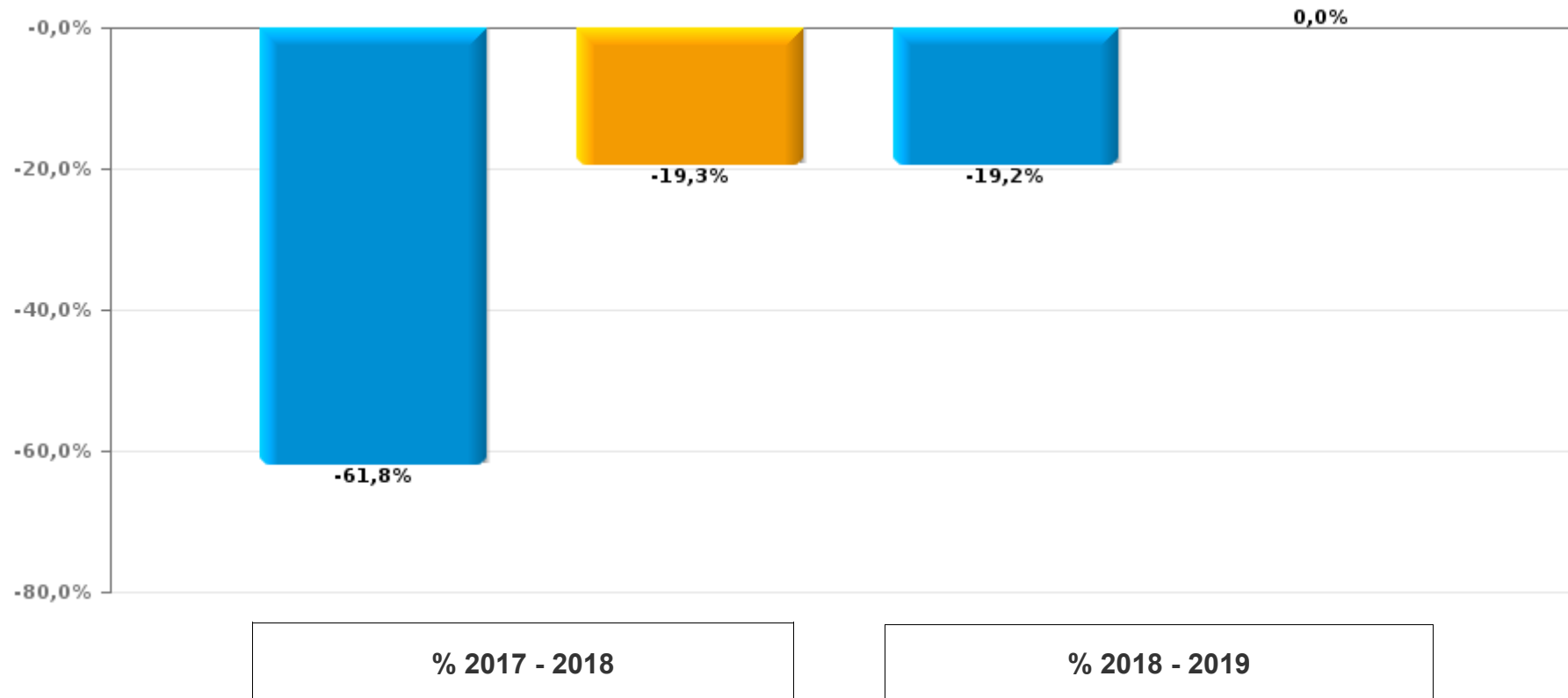




GEREGISTREERDE CRIMINALITEIT: POLITIEZONE vs TYPOLOGIE

Inbraak in bedrijf of handelszaak



POLITIEZONE : Evolutie in %	
TYPLOGIE : Evolutie in %	

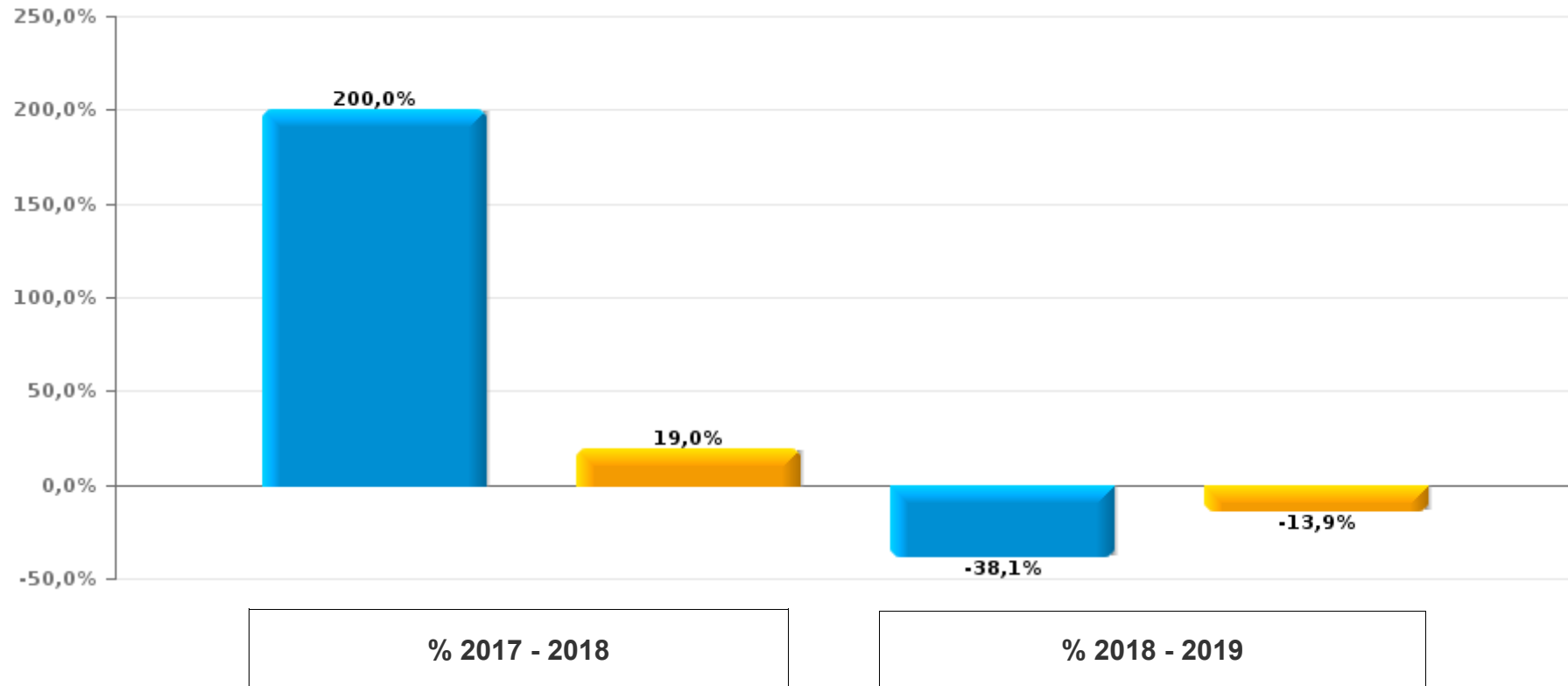




GEREGISTREERDE CRIMINALITEIT: POLITIEZONE vs TYPOLOGIE

Diefstal met geweld zonder wapen

POLITIEZONE : Evolutie in %	
TYPLOGIE : Evolutie in %	



CRIMINALITEITSBAROMETER

PLEEGPLAATS: POLITIEZONE

GRENS

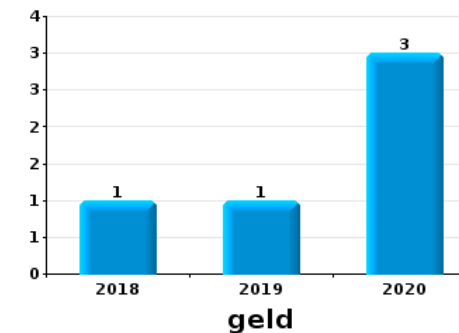
DEEL VI: VOORWERPEN, VERVOERMIDDELEN EN STRATEN



GRENS

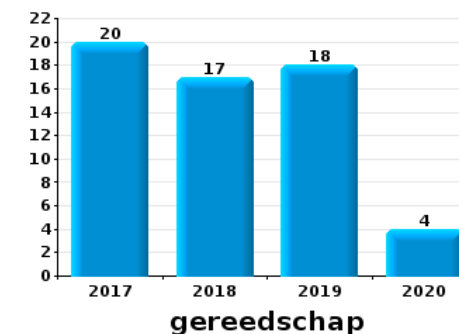
Diefstal gewapenderhand

Top 10 gestolen voorwerpen (obv aantal feiten)	2017	%	2018	%	2019	%	2020	%
geld			1	50,0%	1	33,3%	3	100,0%
nummerplaat			1	50,0%	1	33,3%		
tabak					1	33,3%	1	33,3%
GSM en toebehoren					1	33,3%		
multimedia			1	50,0%				
sleutel					1	33,3%		



Diefstal uit of aan voertuig

Top 10 gestolen voorwerpen (obv aantal feiten)	2017	%	2018	%	2019	%	2020	%
gereedschap	20	16,1%	17	25,8%	18	19,6%	4	20,0%
GPS	29	23,4%	10	15,2%	6	6,5%	1	5,0%
geld	13	10,5%	4	6,1%	11	12,0%		
onderdeel van vervoermiddel	15	12,1%	6	9,1%	7	7,6%		
multimedia	10	8,1%	4	6,1%	4	4,3%	2	10,0%
identiteitskaart / paspoort	5	4,0%	5	7,6%	7	7,6%	2	10,0%
bankkaart / kredietkaart	5	4,0%	4	6,1%	8	8,7%	1	5,0%
brandstof / energie	10	8,1%	4	6,1%	2	2,2%	2	10,0%
bril / lenzen	9	7,3%	2	3,0%	5	5,4%	1	5,0%
rijbewijs	6	4,8%	5	7,6%	5	5,4%	1	5,0%



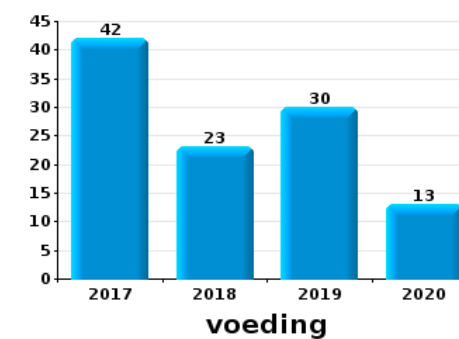
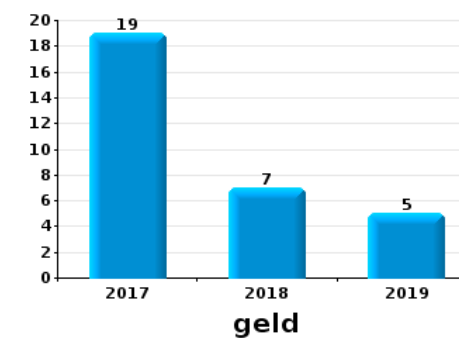


Inbraak in bedrijf of handelszaak

Top 10 gestolen voorwerpen (obv aantal feiten)	2017	%	2018	%	2019	%	2020	%
geld	19	27,9%	7	26,9%	5	23,8%		
gereedschap	18	26,5%	4	15,4%	5	23,8%	1	7,7%
computer en toebehoren	9	13,2%	3	11,5%			1	7,7%
bouwmateriaal / werfmateriaal	5	7,4%	2	7,7%	2	9,5%		
voeding	6	8,8%	1	3,8%			1	7,7%
brandkast / geldkoffer / kassa	4	5,9%	1	3,8%	2	9,5%		
multimedia	3	4,4%	2	7,7%				
nummerplaat	2	2,9%	3	11,5%				
onderdeel van vervoermiddel	3	4,4%					1	7,7%
sleutel	3	4,4%					1	7,7%

Winkeldiefstal

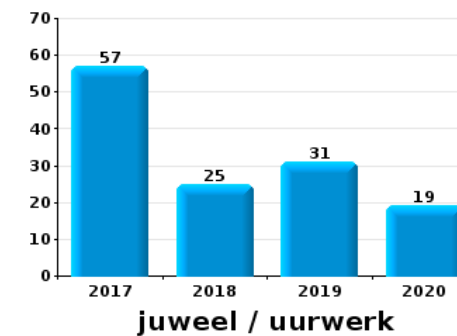
Top 10 gestolen voorwerpen (obv aantal feiten)	2017	%	2018	%	2019	%	2020	%
voeding	42	46,2%	23	44,2%	30	52,6%	13	48,1%
tabak	20	22,0%	19	36,5%	7	12,3%		
multimedia	4	4,4%	5	9,6%	5	8,8%	1	3,7%
computer en toebehoren	8	8,8%	3	5,8%	3	5,3%		
parfum / schoonheidsproduct	3	3,3%	5	9,6%	5	8,8%	1	3,7%
juweel / uurwerk	4	4,4%	1	1,9%	2	3,5%	2	7,4%
kleding	4	4,4%	1	1,9%			3	11,1%
gereedschap	1	1,1%	1	1,9%	2	3,5%	1	3,7%
geld	1	1,1%	2	3,8%				
brandstof / energie	1	1,1%					1	3,7%
dieren	1	1,1%	1	1,9%				





Woninginbraak

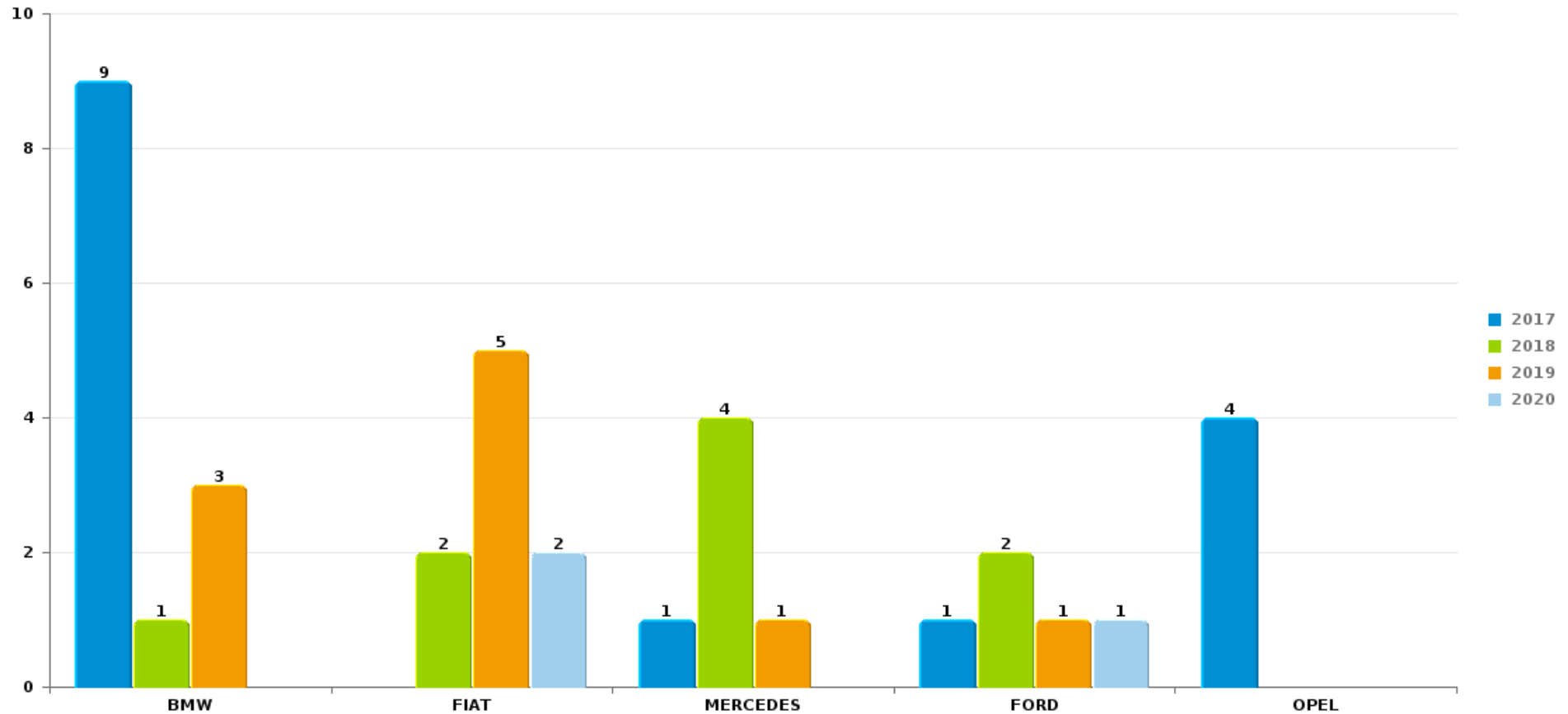
Top 10 gestolen voorwerpen (obv aantal feiten)	2017	%	2018	%	2019	%	2020	%
juweel / uurwerk	57	26,1%	25	14,0%	31	21,7%	19	46,3%
geld	56	25,7%	20	11,2%	31	21,7%	13	31,7%
gereedschap	30	13,8%	26	14,5%	14	9,8%	2	4,9%
computer en toebehoren	23	10,6%	11	6,1%	9	6,3%	3	7,3%
multimedia	19	8,7%	6	3,4%	4	2,8%	4	9,8%
kleding	10	4,6%	10	5,6%	8	5,6%	2	4,9%
sleutel	10	4,6%	4	2,2%	11	7,7%		
brandkast / geldkoffer / kassa	7	3,2%	5	2,8%	6	4,2%	1	2,4%
ander officieel document	7	3,2%	2	1,1%	6	4,2%	1	2,4%
bouwmateriaal / werfmateriaal	5	2,3%	5	2,8%	5	3,5%	1	2,4%
fotoapparaat	8	3,7%	5	2,8%			3	7,3%
parfum / schoonheidsproduct	9	4,1%	3	1,7%	3	2,1%	1	2,4%
portefeuille	7	3,2%	3	1,7%	5	3,5%	1	2,4%



Opmerking: wat betreft de voorwerpen worden er geen totalen gepresenteerd gezien bij eenzelfde feit meerdere voorwerpen kunnen gestolen zijn.

GRENSAutodiefstal

Aantal gestolen auto's per merk (Top 5)



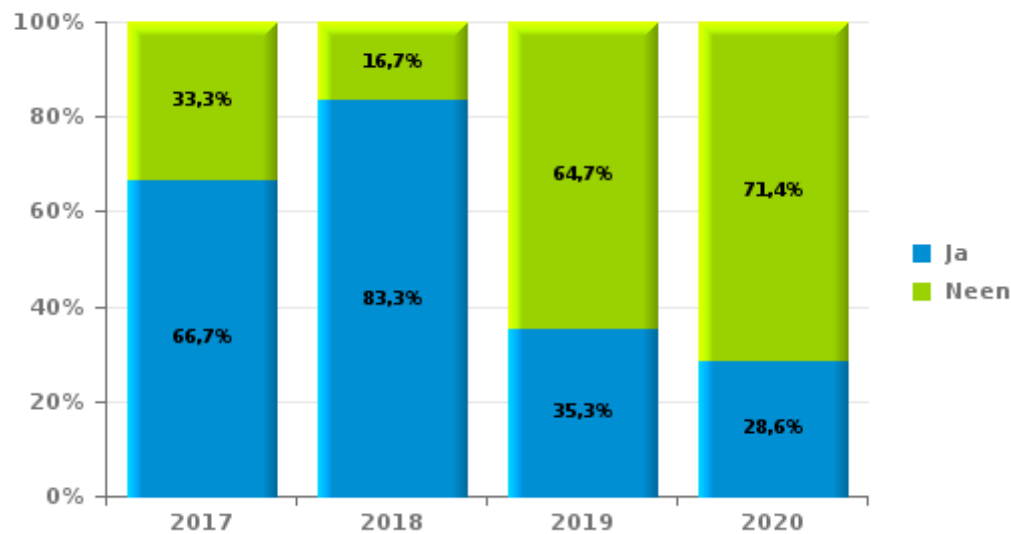


GRENS

Autodiefstal

Vol.

Percentage teruggevonden auto's



Tijdsinterval teruggevonden auto's

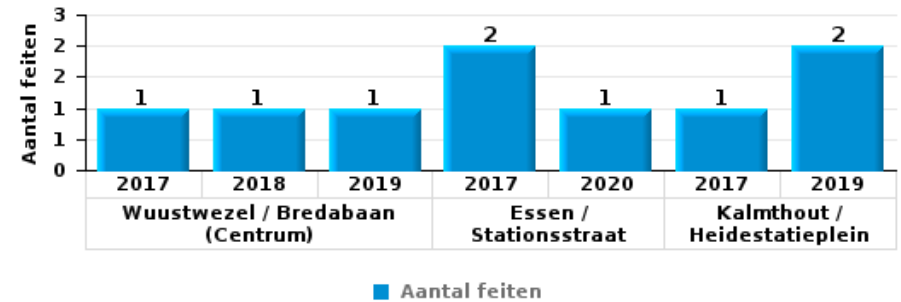
	2017	2018	2019	2020
0 dag	4	5	2	1
1 dag	3	1	1	1
2 dagen			1	
3 dagen		1	1	
4 - 7 dagen	3	2		
8 - 14 dagen	2	1		
31 - 60 dagen	1			
meer dan 60 dagen	2			
Totaal aantal auto's	15	10	5	2



GRENS

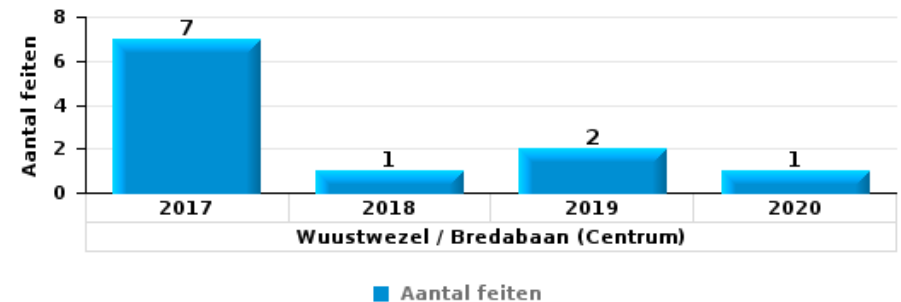
Autodiefstal

Top 5 meest geregistreerde straten (obv gemeente/straat)	2017	2018	2019	2020
Essen / Stationsstraat	2			1
Kalmthout / Heidestatieplein	1		2	
Wuustwezel / Bredabaan (Centrum)	1	1	1	
Essen / Kalmthoutsesteenweg	1			1
Essen / Over d'Aa		1		1
Essen / Schelpheuvelstraat	1		1	
Kalmthout / Statieplein			2	
Wuustwezel / Veldvoort	1	1		



Diefstal uit of aan voertuig

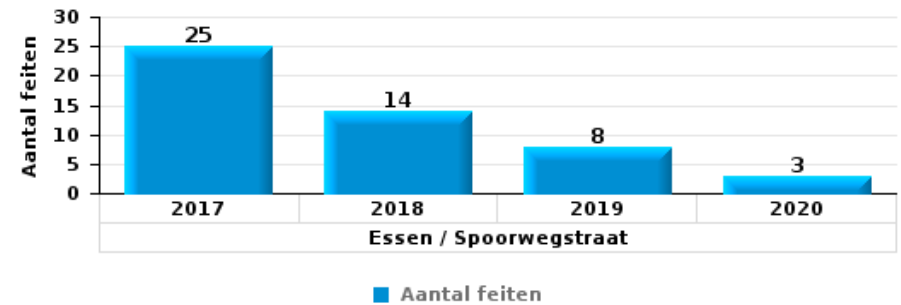
Top 5 meest geregistreerde straten (obv gemeente/straat)	2017	2018	2019	2020
Wuustwezel / Bredabaan (Centrum)	7	1	2	1
Essen / Spijker	6	2		2
Kalmthout / Kapellensteenweg	2	2	1	2
Essen / Handelsstraat	1	2	2	
Essen / Nieuwstraat	1	2	2	
Kalmthout / Albert Peeterslei			5	
Kalmthout / Kapellaan	1		4	





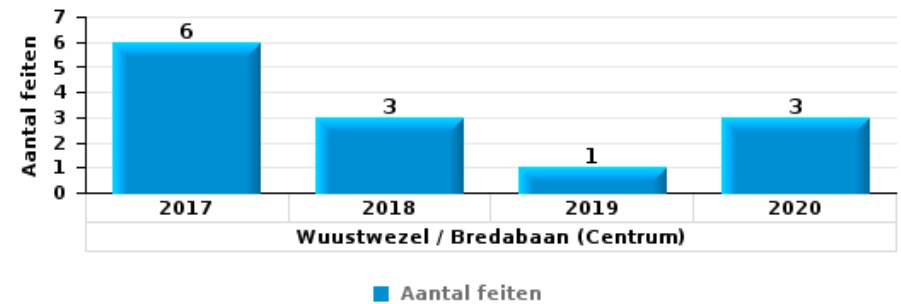
Fietsdiefstal

Top 5 meest geregistreerde straten (obv gemeente/straat)	2017	2018	2019	2020
Essen / Spoorwegstraat	25	14	8	3
Kalmthout / Kapellensteenweg	19	9	14	3
Wuustwezel / Bredabaan (Centrum)	9	12	13	4
Kalmthout / Statieplein	4	11	3	1
Essen / Handelsstraat	6	9	2	1



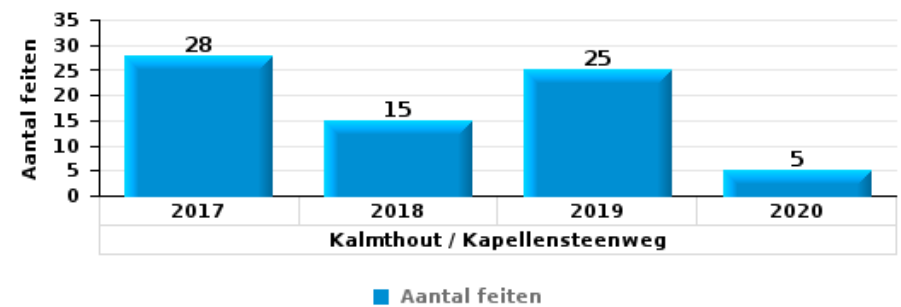
Inbraak in bedrijf of handelszaak

Top 5 meest geregistreerde straten (obv gemeente/straat)	2017	2018	2019	2020
Wuustwezel / Bredabaan (Centrum)	6	3	1	3
Essen / Spijker	3	3	2	
Kalmthout / Brasschaatsteenweg	5	1		2
Essen / Stationsstraat	4	2		1
Essen / Kapelstraat	3	1		1



Winkeldiefstal

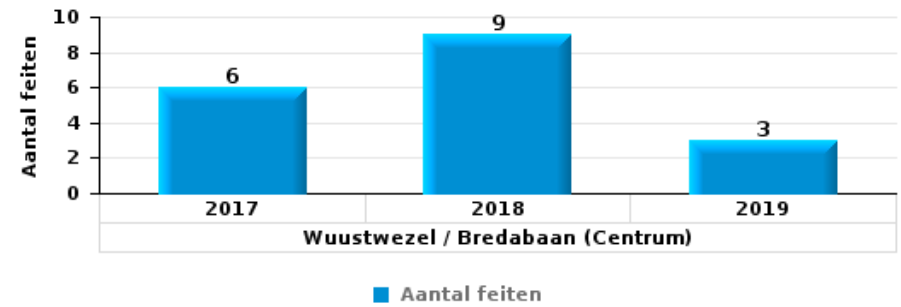
Top 5 meest geregistreerde straten (obv gemeente/straat)	2017	2018	2019	2020
Kalmthout / Kapellensteenweg	28	15	25	5
Essen / Kapelstraat	28	16	4	4
Wuustwezel / Bredabaan (Centrum)	16	8	8	9
Essen / Nieuwstraat	2	1	3	2
Kalmthout / Willy Vandersteenplein	1	1	3	1





Woninginbraak

Top 5 meest geregistreerde straten (obv gemeente/straat)	2017	2018	2019	2020
Wuustwezel / Bredabaan (Centrum)	6	9	3	
Essen / Sint-Jansstraat	2	10	2	
Kalmthout / Kapellensteenweg	4	6	2	1
Wuustwezel / Brechtseweg	7	4		
Essen / Stationsstraat	4	3	2	



CRIMINALITEITSBAROMETER

PLEEGPLAATS: POLITIEZONE

GRENS

DEEL VII: PROPORTIONELE TIJDSBEPALING



GRENS

2019

Autodiefstal

	00u 00 - 00u 59	01u 00 - 01u 59	02u 00 - 02u 59	03u 00 - 03u 59	04u 00 - 04u 59	05u 00 - 05u 59	06u 00 - 06u 59	07u 00 - 07u 59	08u 00 - 08u 59	09u 00 - 09u 59	10u 00 - 10u 59	11u 00 - 11u 59	12u 00 - 12u 59	13u 00 - 13u 59	14u 00 - 14u 59	15u 00 - 15u 59	18u 00 - 18u 59	19u 00 - 19u 59	20u 00 - 20u 59	21u 00 - 21u 59	22u 00 - 22u 59	23u 00 - 23u 59	
Maandag																							
Dinsdag																							
Woensdag																							
Donderdag																							
Vrijdag																							
Zaterdag																							
Zondag																							

	Geen feiten
	Zeer laag risico
	Laag risico
	Gemiddeld risico
	Hoog risico
	Zeer hoog risico

Tabel gebaseerd op volgend % vd feiten: 78,9%

Diefstal met geweld zonder wapen

	01u 00 - 01u 59	02u 00 - 02u 59	10u 00 - 10u 59	12u 00 - 12u 59	14u 00 - 14u 59	17u 00 - 17u 59	20u 00 - 20u 59	21u 00 - 21u 59	22u 00 - 22u 59
Maandag									
Dinsdag									
Donderdag									
Vrijdag									
Zaterdag									

	Geen feiten
	Zeer laag risico
	Laag risico
	Gemiddeld risico
	Hoog risico
	Zeer hoog risico

Tabel gebaseerd op volgend % vd feiten: 61,5%



Diefstal uit of aan voertuig

	00u 00 - 00u 59	01u 00 - 01u 59	02u 00 - 02u 59	03u 00 - 03u 59	04u 00 - 04u 59	05u 00 - 05u 59	06u 00 - 06u 59	07u 00 - 07u 59	08u 00 - 08u 59	09u 00 - 09u 59	10u 00 - 10u 59	11u 00 - 11u 59	12u 00 - 12u 59	13u 00 - 13u 59	14u 00 - 14u 59	15u 00 - 15u 59	16u 00 - 16u 59	17u 00 - 17u 59	18u 00 - 18u 59	19u 00 - 19u 59	20u 00 - 20u 59	21u 00 - 21u 59	22u 00 - 22u 59	23u 00 - 23u 59
Maandag																								
Dinsdag																								
Woensdag																								
Donderdag																								
Vrijdag																								
Zaterdag																								
Zondag																								

	Geen feiten
	Zeer laag risico
	Laag risico
	Gemiddeld risico
	Hoog risico
	Zeer hoog risico

Tabel gebaseerd op volgend % vd feiten: 47,8%

Woninginbraak

	00u 00 - 00u 59	01u 00 - 01u 59	02u 00 - 02u 59	03u 00 - 03u 59	04u 00 - 04u 59	05u 00 - 05u 59	06u 00 - 06u 59	07u 00 - 07u 59	08u 00 - 08u 59	09u 00 - 09u 59	10u 00 - 10u 59	11u 00 - 11u 59	12u 00 - 12u 59	13u 00 - 13u 59	14u 00 - 14u 59	15u 00 - 15u 59	16u 00 - 16u 59	17u 00 - 17u 59	18u 00 - 18u 59	19u 00 - 19u 59	20u 00 - 20u 59	21u 00 - 21u 59	22u 00 - 22u 59	23u 00 - 23u 59
Maandag																								
Dinsdag																								
Woensdag																								
Donderdag																								
Vrijdag																								
Zaterdag																								
Zondag																								

	Geen feiten
	Zeer laag risico
	Laag risico
	Gemiddeld risico
	Hoog risico
	Zeer hoog risico

Tabel gebaseerd op volgend % vd feiten: 53,8%

CRIMINALITEITSBAROMETER

PLEEGPLAATS: POLITIEZONE

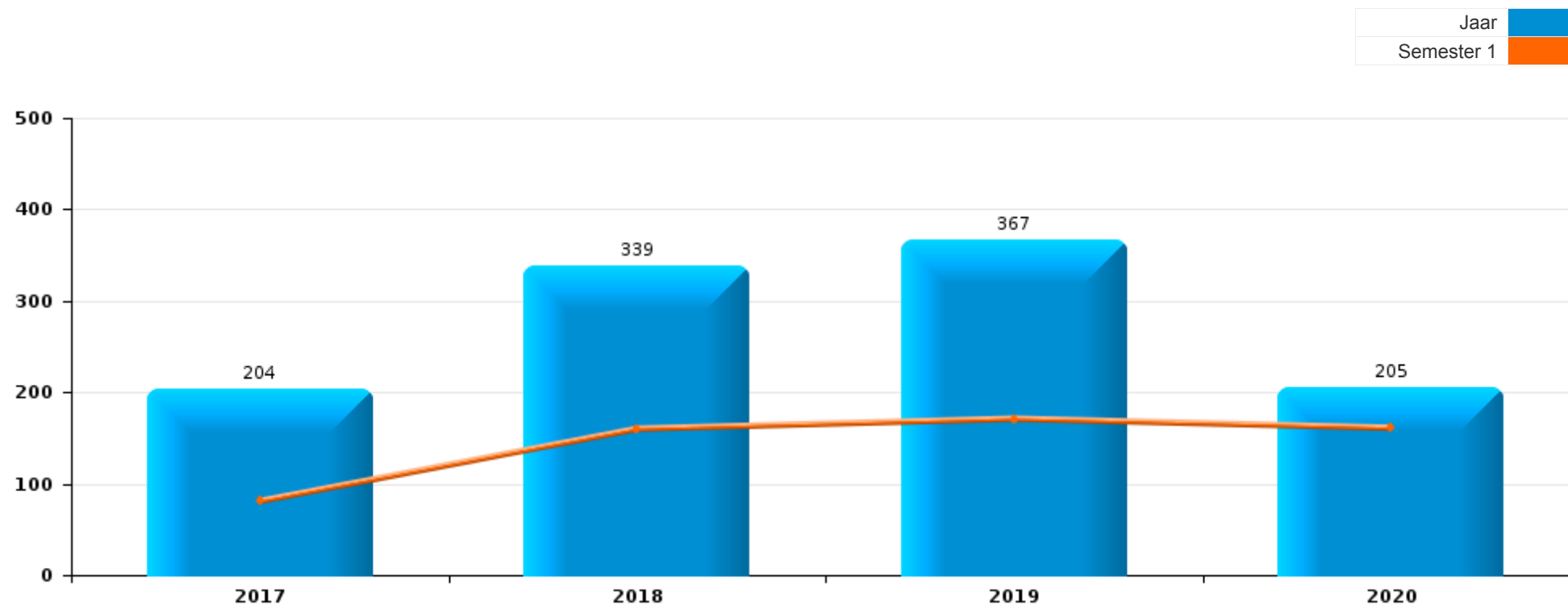
GRENS

DEEL VIII: LOKALE POLITIEREGLEMENTEN



GRENS

	2017	2018	2019	2020
Totaal aantal PV's LPR	204	339	367	205





Overtreding lokaal politiereglement

GRENS



Essen

		2017	2018	2019	2020
Openbare reinheid en gezondheid	Sluikstorten / zwerfvuil	9	59	75	45
	Wildplassen / spuwen / braken		1		
	Afvalverbranding / vuurtje stook	2	4	4	2
	Onderhoud	1			
	Niet nader bepaald			1	
	Subtotaal	12	64	80	47
Openbare orde en rust	Geluidshinder	4	3	13	
	Vandalisme	44	55	51	27
	Andere	4	1	9	5
	Subtotaal	52	59	73	32
Openbare veiligheid en vlotte doorgang	Privatieve inname openbare weg	1	4	1	1
	Dieren (loslopend)		1		
	Andere	6	5	1	1
	Subtotaal	7	10	2	2
Niet nader bepaald				1	2
	Subtotaal			1	2
Andere				1	
	Subtotaal			1	
	Totaal	71	133	157	83



Kalmthout

		2017	2018	2019	2020
Openbare reinheid en gezondheid	Sluikstorten / zwerfvuil	6	12	26	21
	Wildplakken / reclameborden				1
	Wildplassen / spuwen / braken	1	1	2	1
	Afval / huisvuil	1	5	3	1
	Afvalverbranding / vuurtje stook	2	6	1	2
	Onderhoud	2			
	Subtotaal	12	24	32	26
Openbare orde en rust	Geluidshinder	11	16	8	1
	Vandalisme	43	52	57	28
	Andere	3		3	
	Subtotaal	57	68	68	29
Openbare veiligheid en vlotte doorgang	Privatieve inname openbare weg		2	6	
	Dieren (loslopend)	6	2	5	
	Subtotaal	6	4	11	
Niet nader bepaald			1	1	1
	Subtotaal		1	1	1
	Totaal	75	97	112	56



Wuustwezel

		2017	2018	2019	2020
Openbare reinheid en gezondheid	Sluikstorten / zwerfvuil	13	26	43	24
	Wildplakken / reclameborden		4		
	Wildplassen / spuwen / braken	2	1	2	
	Afval / huisvuil				1
	Afvalverbranding / vuurtje stook	2	4	3	3
	Subtotaal	17	35	48	28
Openbare orde en rust	Geluidshinder	2	5	2	4
	Vandalisme	36	61	38	25
	Andere	2	7	8	4
	Subtotaal	40	73	48	33
Openbare veiligheid en vlotte doorgang	Privatieve inname openbare weg			1	
	Dieren (loslopend)		1		1
	Niet nader bepaald	1			
	Subtotaal	1	1	1	1
Niet nader bepaald					2
	Subtotaal				2
Andere				1	2
	Subtotaal			1	2
	Totaal	58	109	98	66



CRIMINALITEITSBAROMETER

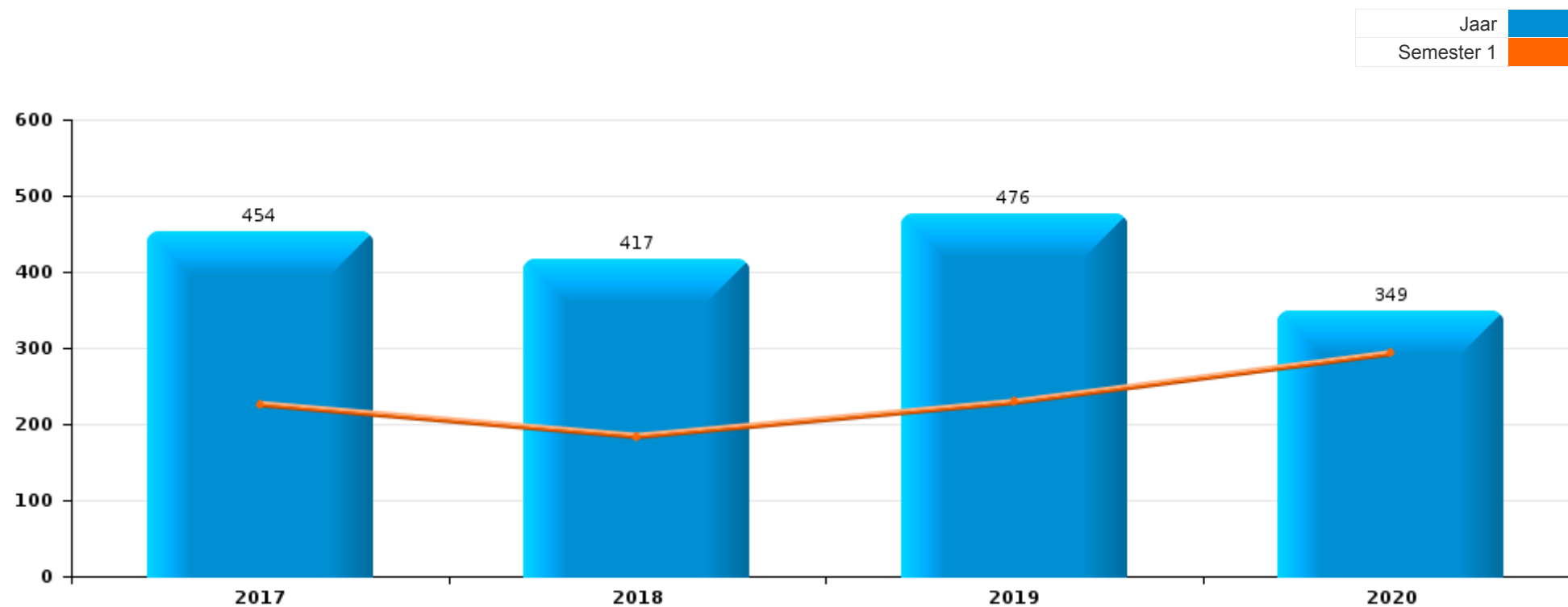
PLEEGPLAATS: POLITIEZONE

GRENS

DEEL IX: OVERLAST



GRENS





GRENS

Verkeer

	2017	2018	2019	2020
Andere	3	4	2	1
Totaal	3	4	2	1

Vandalisme - Schade

	2017	2018	2019	2020
Graffiti		2	2	3
Schade onroerende goederen (niet graffiti)	52	50	53	32
Schade andere roerende goederen (niet graffiti)	78	40	69	37
Andere	14	11	13	5
Totaal	144	103	137	77



Netheid - Omgeving

	2017	2018	2019	2020
Afval dumpen/sluikstorten	26	48	64	72
Wildplakken(flyers, posters, reclame, enz.)	1			
Andere	4	1	4	2
Totaal	31	49	68	74

Geluidshinder

	2017
Lawaaierige machines- werven	1
Totaal	1


Storend gedrag niet weerhouden in andere cat.

	2017	2018	2019	2020
Drugs gebruiken	132	108	114	94
Alcohol gebruiken- openbare dronkenschap	28	51	53	31
Hinder van de vrije doorgang in de openbare ruimte		3	1	
Intimidatie/lastig vallen/beledigingen	56	46	50	35
Vechten	23	23	17	15
Andere	36	28	31	19
Totaal	275	259	266	194

Andere

	2018	2019	2020
	2	3	3
Totaal	2	3	3



GRENS

2019

Verkeer

	Feb	Jun	Totaal
Andere	1	1	2
Totaal	1	1	2

Vandalisme - Schade

	Jan	Feb	Maa	Apr	Mei	Jun	Jul	Aug	Sep	Okt	Nov	Dec	Totaal
Graffiti					1							1	2
Schade onroerende goederen (niet graffiti)	6	4	10	6	5	5	2	2	5	1	4	3	53
Schade andere roerende goederen (niet graffiti)	4	12	4	4	9	2	6	8	7	1	5	7	69
Andere	1	1	1	1		4			1	2		2	13
Totaal	11	17	15	11	15	11	8	10	13	4	9	13	137



Netheid - Omgeving

	Jan	Feb	Maa	Apr	Mei	Jun	Jul	Aug	Sep	Okt	Nov	Dec	Totaal
Afval dumpen/sluikstorten	5	4	3	7	4	3	5	8	4	9	6	6	64
Andere	2	1				1							4
Totaal	7	5	3	7	4	4	5	8	4	9	6	6	68

Storend gedrag niet weerhouden in andere cat.

	Jan	Feb	Maa	Apr	Mei	Jun	Jul	Aug	Sep	Okt	Nov	Dec	Totaal
Drugs gebruiken	3	9	7	3	11	5	12	9	12	6	26	11	114
Alcohol gebruiken- openbare dronkenschap	5	4	7	2	4	7	6	6	4	1	2	5	53
Hinder van de vrije doorgang in de openbare ruimte												1	1
Intimidatie/lastig vallen/beledigingen	2	5	2	1	9	4	6	8	5	3	2	3	50
Vechten			5	1	2	2		2	1	2	2		17
Andere	3	2	1	3	2	4	2	6	3	1	1	3	31
Totaal	13	20	22	10	28	22	26	31	25	13	33	23	266



Andere

	Feb	Maa	Dec	Totaal
	1	1	1	3
Totaal	1	1	1	3



2020

Verkeer

	Jun	Totaal
Andere	1	1
Totaal	1	1

Vandalisme - Schade

	Jan	Feb	Maa	Apr	Mei	Jun	Jul	Aug	Totaal
Graffiti	1	2							3
Schade onroerende goederen (niet graffiti)	6	8	6		5	4	3		32
Schade andere roerende goederen (niet graffiti)	6	3	5	5	4	9	4	1	37
Andere		1		1	1		1	1	5
Totaal	13	14	11	6	10	13	8	2	77

Netheid - Omgeving

	Jan	Feb	Maa	Apr	Mei	Jun	Jul	Aug	Totaal
Afval dumpen/sluikstorten	6	8	13	4	10	13	7	11	72
Andere				2					2
Totaal	6	8	13	6	10	13	7	11	74


Storend gedrag niet weerhouden in andere cat.

	Jan	Feb	Maa	Apr	Mei	Jun	Jul	Aug	Totaal
Drugs gebruiken	14	2	18	21	23	6	5	5	94
Alcohol gebruiken- openbare dronkenschap	6	7		5	3	6	4		31
Intimidatie/lastig vallen/beledigingen	2	4	6	9	4	4	4	2	35
Vechten	5	2	1		5		2		15
Andere	1	1	2	1	3	6	2	3	19
Totaal	28	16	27	36	38	22	17	10	194

Andere

	Jan	Apr	Jul	Totaal
	1	1	1	3
Totaal	1	1	1	3

CRIMINALITEITSBAROMETER

PLEEGPLAATS: POLITIEZONE

GRENS

Deel X: Verdachten



Deel 1: Niveau FEITEN (telling van het aantal feiten waarbij een bepaald type verdachte betrokken is)

1.1. Aantal inbreuken volgens het aantal gekende verdachten per feit (per hoofdcategorie)

Feiten met 0 gekende verdachten zijn niet expliciet in de tabel aanwezig (zie ook de methodologische nota)

GRENS

2019

Hoofdcategorie / Aantal gekende verdachten per feit	1	2	3 tem 5	>5	Totaal aantal feiten minstens 1 gekende verdachte	Totaal aantal feiten per hoofdcategorie
Drugs	158	7	9	1	175	205
Misdr. tegen de lichamelijke integriteit	95	49	5		149	272
Diefstal en afpersing	64	19	6	1	90	762
Bevolkingsregister	63	8	1		72	98
Misdr. tegen andere morele waarden en gevoelens	77	2			79	170
Milieu	46	12	4	1	63	166
Misdr. tegen de openbare veiligheid	49	7	10	1	67	150
Vreemdelingenwetgeving	62		1		63	74
Dronkenschap en alcohol	49				49	51
Bedrog	26	12	3	1	42	188
Beschadigen van eigendom	31	5	6		42	165
Wapens en springstoffen	39	3			42	47
Misdr. tegen gezag van de overheid	23		1		24	28
Jeugdbescherming	13	2	1		16	100
Misdr. tegen de openbare trouw	14	2	1	1	18	39
Informaticacriminaliteit	14				14	131
Misdr. tegen de familie	14				14	49

VERDACHTEN



Hoofdcategorie / Aantal gekende verdachten per feit	1	2	3 tem 5	>5	Totaal aantal feiten minstens 1 gekende verdachte	Totaal aantal feiten per hoofdcategorie
Zedenmisdrijven	12				12	60
Bescherming van de openbare inkomsten	8				8	8
Andere bijzondere wetten	3	1			4	15
Identiteitskaart	4				4	6
Sociaal strafwetboek	3				3	7
Arbeid		1			1	1
Economische wetgeving	1				1	1
Hormonen en doping	1				1	1
Misdr. tegen de persoonlijke vrijheid	1				1	3
Onwettige uitoefening van het openbaar gezag			1		1	3
Totaal	870	130	49	6	1.055	



1.2. Aantal inbreuken volgens het geslacht van de gekende verdachten (per hoofdcategorie)

Doordat bij eenzelfde criminele figuur zowel een mannelijke als een vrouwelijke gekende verdachte betrokken kan zijn, is het mogelijk dat de som van de kolommen "Mannen" en "Vrouwen" hoger is dan de waarde in de kolom "Totaal..." (zie ook de methodologische nota)

GRENS

2019

Hoofdcategorie / Geslacht	Totaal aantal feiten minstens 1 gekende verdachte	Mannen	% Feiten	Vrouwen	% Feiten
Drugs	175	172	98,3%	8	4,6%
Misdr. tegen de lichamelijke integriteit	149	133	89,3%	37	24,8%
Diefstal en afpersing	90	81	90,0%	13	14,4%
Misdr. tegen andere morele waarden en gevoelens	79	57	72,2%	22	27,8%
Bevolkingsregister	72	56	77,8%	23	31,9%
Misdr. tegen de openbare veiligheid	67	59	88,1%	12	17,9%
Milieu	63	53	84,1%	23	36,5%
Vreemdelingenwetgeving	63	53	84,1%	10	15,9%
Dronkenschap en alcohol	49	42	85,7%	7	14,3%
Bedrog	42	33	78,6%	13	31,0%
Beschadigen van eigendom	42	35	83,3%	9	21,4%
Wapens en springstoffen	42	42	100,0%	1	2,4%
Misdr. tegen gezag van de overheid	24	21	87,5%	3	12,5%
Misdr. tegen de openbare trouw	18	17	94,4%	1	5,6%
Jeugdbescherming	16	14	87,5%	5	31,3%
Informaticacriminaliteit	14	6	42,9%	7	50,0%
Misdr. tegen de familie	14	1	7,1%	13	92,9%
Zedenmisdrijven	12	12	100,0%		

VERDACHTEN



Hoofdcategorie / Geslacht	Totaal aantal feiten minstens 1 gekende verdachte	Mannen	% Feiten	Vrouwen	% Feiten
Bescherming van de openbare inkomsten	8	7	87,5%	1	12,5%
Andere bijzondere wetten	4	4	100,0%		
Identiteitskaart	4	3	75,0%	1	25,0%
Sociaal strafwetboek	3	2	66,7%	1	33,3%
Arbeid	1	1	100,0%		
Economische wetgeving	1			1	100,0%
Hormonen en doping	1	1	100,0%		
Misd. tegen de persoonlijke vrijheid	1	1	100,0%		
Onwettige uitoefening van het openbaar gezag	1	1	100,0%		
Totaal	1.055	907	86,0%	211	20,0%



1.3. Aantal inbreuken volgens het geslacht van de gekende verdachten (per criminele figuur)

Doordat bij eenzelfde feit zowel een mannelijke als een vrouwelijke gekende verdachte betrokken kan zijn, is het mogelijk dat de som van de kolommen "Mannen" en "Vrouwen" hoger is dan de waarde in de kolom "Totaal..." (zie ook de methodologische nota)

GRENS

2019

CF Diefstal

CF Diefstal vervoermiddel

Criminele figuur / Geslacht	Totaal aantal feiten minstens 1 gekende verdachte	Mannen	% Feiten	Vrouwen	% Feiten
Autodiefstal	7	7	100,0%	1	14,3%
Fietsdiefstal	10	9	90,0%	1	10,0%
	NVT	NVT	NVT	NVT	NVT

CF Inbraak

Criminele figuur / Geslacht	Totaal aantal feiten minstens 1 gekende verdachte	Mannen	% Feiten
Woninginbraak	9	9	100,0%
Inbraak in bedrijf of handelszaak	1	1	100,0%
Inbraak in openbare of overheidsinstelling	2	2	100,0%
Inbraak in gebouw (totaal)	11	11	100,0%
	NVT	NVT	NVT



CF Diefstal andere

Criminele figuur / Geslacht	Totaal aantal feiten minstens 1 gekende verdachte	Mannen	% Feiten	Vrouwen	% Feiten
Diefstal met geweld zonder wapen	2	2	100,0%		
Diefstal uit of aan voertuig	7	7	100,0%		
Winkeldiefstal	24	20	83,3%	6	25,0%
Diefstal met list	2	1	50,0%	1	50,0%
Werfdiefstal	1	1	100,0%		
Home-invasie	1	1	100,0%		
	NVT	NVT	NVT	NVT	NVT

VERDACHTEN



CF Andere dan diefstal

ICT-criminaliteit

Criminele figuur / Geslacht	Totaal aantal feiten minstens 1 gekende verdachte	Vrouwen	% Feiten
Betaalkaartfraude	4	4	100,0%
	NVT	NVT	NVT

CF Andere

Criminele figuur / Geslacht	Totaal aantal feiten minstens 1 gekende verdachte	Mannen	% Feiten	Vrouwen	% Feiten
Geweld tegen beroepen van algemeen belang	5	4	80,0%	1	20,0%
Beschadiging van auto	11	7	63,6%	5	45,5%
	NVT	NVT	NVT	NVT	NVT



FE Fenomeen

FE Intrafamiliaal geweld (IFG)

Criminele figuur / Geslacht	Totaal aantal feiten minstens 1 gekende verdachte	Mannen	% Feiten	Vrouwen	% Feiten
IFG: fysiek, binnen het koppel	69	64	92,8%	21	30,4%
IFG: fysiek, tegen afstammelingen	20	16	80,0%	8	40,0%
IFG: fysiek, tegen andere leden	15	13	86,7%	5	33,3%
IFG: seksueel, binnen het koppel	1	1	100,0%		
IFG: psychisch, binnen het koppel	57	38	66,7%	20	35,1%
IFG: psychisch, tegen afstammelingen	8	5	62,5%	5	62,5%
IFG: psychisch, tegen andere leden	8	7	87,5%	2	25,0%
IFG: economisch, binnen het koppel	9	8	88,9%	2	22,2%
IFG: economisch, tegen afstammelingen	6	6	100,0%		
IFG: economisch, tegen andere leden	6	6	100,0%	1	16,7%
IFG: binnen het koppel (totaal)	128	104	81,3%	42	32,8%
IFG: tegen afstammelingen (totaal)	29	23	79,3%	12	41,4%
IFG: tegen andere leden (totaal)	28	25	89,3%	8	28,6%
	NVT	NVT	NVT	NVT	NVT

FE Hormonen en doping

Criminele figuur / Geslacht	Totaal aantal feiten minstens 1 gekende verdachte	Mannen	% Feiten
Humane doping	1	1	100,0%
	NVT	NVT	NVT

FE Drugs

Criminele figuur / Geslacht	Totaal aantal feiten minstens 1 gekende verdachte	Mannen	% Feiten
Productie en import/export van synthetische drugs	5	5	100,0%
	NVT	NVT	NVT



FE Mensenhandel

Criminele figuur / Geslacht	Totaal aantal feiten minstens 1 gekende verdachte	Mannen	% Feiten
Mensenhandel - seksuele uitbuiting	1	1	100,0%
	NVT	NVT	NVT

FE Geweld in de publieke ruimte

Criminele figuur / Geslacht	Totaal aantal feiten minstens 1 gekende verdachte	Mannen	% Feiten	Vrouwen	% Feiten
Fysiek geweld (openbaar vervoer)	3	3	100,0%		
Fysiek geweld (openbare weg)	37	34	91,9%	5	13,5%
Fysiek geweld (andere openbare plaats)	3	3	100,0%		
Fysiek geweld (publiek toegankelijke plaats)	19	19	100,0%	1	5,3%
Seksueel geweld (publiek toegankelijke plaats)	2	2	100,0%		
Psychisch geweld (openbaar vervoer)	1	1	100,0%		
Psychisch geweld (openbare weg)	13	11	84,6%	2	15,4%
Psychisch geweld (andere openbare plaats)	5	3	60,0%	2	40,0%
Psychisch geweld (publiek toegankelijke plaats)	3	2	66,7%	1	33,3%
	NVT	NVT	NVT	NVT	NVT

FE Andere

Criminele figuur / Geslacht	Totaal aantal feiten minstens 1 gekende verdachte	Mannen	% Feiten	Vrouwen	% Feiten
Cyberbelaging	2	2	100,0%		
Identiteitsfraude	6	5	83,3%	1	16,7%
	NVT	NVT	NVT	NVT	NVT



1.4. Aantal inbreuken volgens de leeftijd van de gekende verdachten (per hoofdcategorie)

Doordat bij eenzelfde feit zowel een minderjarige als een meerderjarige gekende verdachte betrokken kan zijn, is het mogelijk dat de som van de kolommen "Minderjarig" en "Meerderjarig" hoger is dan de waarde in de kolom "Totaal..." (zie ook de methodologische nota)

GRENS

2019

Hoofdcategorie / Leeftijd	Totaal aantal feiten minstens 1 gekende verdachte	Minderjarig	% Feiten	Meerderjarig	% Feiten
Drugs	175	16	9,1%	159	90,9%
Misdr. tegen de lichamelijke integriteit	149	24	16,1%	132	88,6%
Diefstal en afpersing	90	12	13,3%	80	88,9%
Misdr. tegen andere morele waarden en gevoelens	79	8	10,1%	71	89,9%
Bevolkingsregister	72			72	100,0%
Misdr. tegen de openbare veiligheid	67	9	13,4%	59	88,1%
Milieu	63			63	100,0%
Vreemdelingenwetgeving	63	5	7,9%	59	93,7%
Dronkenschap en alcohol	49			49	100,0%
Bedrog	42			42	100,0%
Beschadigen van eigendom	42	11	26,2%	34	81,0%
Wapens en springstoffen	42	6	14,3%	36	85,7%
Misdr. tegen gezag van de overheid	24	4	16,7%	20	83,3%
Misdr. tegen de openbare trouw	18	4	22,2%	14	77,8%
Jeugdbescherming	16	7	43,8%	10	62,5%
Informaticriminaliteit	14			14	100,0%
Misdr. tegen de familie	14			14	100,0%
Zedenmisdrijven	12	2	16,7%	10	83,3%

VERDACHTEN



Hoofdcategorie / Leeftijd	Totaal aantal feiten minstens 1 gekende verdachte	Minderjarig	% Feiten	Meerderjarig	% Feiten
Bescherming van de openbare inkomsten	8			8	100,0%
Andere bijzondere wetten	4	1	25,0%	4	100,0%
Identiteitskaart	4			4	100,0%
Sociaal strafwetboek	3			3	100,0%
Arbeid	1			1	100,0%
Economische wetgeving	1			1	100,0%
Hormonen en doping	1			1	100,0%
Misd. tegen de persoonlijke vrijheid	1			1	100,0%
Onwettige uitoefening van het openbaar gezag	1			1	100,0%
Totaal	1.055	109	10,3%	962	91,2%



1.5. Aantal inbreuken volgens de leeftijd van de gekende verdachten (per criminele figuur)

Doordat bij eenzelfde feit zowel een minderjarige als een meerderjarige gekende verdachte betrokken kan zijn, is het mogelijk dat de som van de kolommen "Minderjarig" en "Meerderjarig" hoger is dan de waarde in de kolom "Totaal..." (zie ook de methodologische nota)

GRENS

2019

CF Diefstal

CF Diefstal vervoermiddel

Criminele figuur / Leeftijd	Totaal aantal feiten minstens 1 gekende verdachte	Minderjarig	% Feiten	Meerderjarig	% Feiten
Autodiefstal	7	1	14,3%	6	85,7%
Fietsdiefstal	10	3	30,0%	7	70,0%
	NVT	NVT	NVT	NVT	NVT

CF Inbraak

Criminele figuur / Leeftijd	Totaal aantal feiten minstens 1 gekende verdachte	Meerderjarig	% Feiten
Woninginbraak	9	9	100,0%
Inbraak in bedrijf of handelszaak	1	1	100,0%
Inbraak in openbare of overheidsinstelling	2	2	100,0%
Inbraak in gebouw (totaal)	11	11	100,0%
	NVT	NVT	NVT



CF Diefstal andere

Criminele figuur / Leeftijd	Totaal aantal feiten minstens 1 gekende verdachte	Minderjarig	% Feiten	Meerderjarig	% Feiten
Diefstal met geweld zonder wapen	2			2	100,0%
Diefstal uit of aan voertuig	7	2	28,6%	7	100,0%
Winkeldiefstal	24	4	16,7%	20	83,3%
Diefstal met list	2			2	100,0%
Werfdiefstal	1	1	100,0%		
Home-invasie	1			1	100,0%
	NVT	NVT	NVT	NVT	NVT

VERDACHTEN



CF Andere dan diefstal

ICT-criminaliteit

Criminele figuur / Leeftijd	Totaal aantal feiten minstens 1 gekende verdachte	Meerderjarig	% Feiten
Betaalkaartfraude	4	4	100,0%
	NVT	NVT	NVT

CF Andere

Criminele figuur / Leeftijd	Totaal aantal feiten minstens 1 gekende verdachte	Minderjarig	% Feiten	Meerderjarig	% Feiten
Geweld tegen beroepen van algemeen belang	5	1	20,0%	4	80,0%
Beschadiging van auto	11			11	100,0%
	NVT	NVT	NVT	NVT	NVT



FE Fenomeen

FE Intrafamiliaal geweld (IFG)

Criminele figuur / Leeftijd	Totaal aantal feiten minstens 1 gekende verdachte	Minderjarig	% Feiten	Meerderjarig	% Feiten
IFG: fysiek, binnen het koppel	69	1	1,4%	68	98,6%
IFG: fysiek, tegen afstammelingen	20			20	100,0%
IFG: fysiek, tegen andere leden	15	3	20,0%	12	80,0%
IFG: seksueel, binnen het koppel	1			1	100,0%
IFG: psychisch, binnen het koppel	57	3	5,3%	54	94,7%
IFG: psychisch, tegen afstammelingen	8	1	12,5%	8	100,0%
IFG: psychisch, tegen andere leden	8	4	50,0%	5	62,5%
IFG: economisch, binnen het koppel	9	1	11,1%	9	100,0%
IFG: economisch, tegen afstammelingen	6			6	100,0%
IFG: economisch, tegen andere leden	6	3	50,0%	4	66,7%
IFG: binnen het koppel (totaal)	128	5	3,9%	124	96,9%
IFG: tegen afstammelingen (totaal)	29	1	3,4%	29	100,0%
IFG: tegen andere leden (totaal)	28	10	35,7%	20	71,4%
	NVT	NVT	NVT	NVT	NVT

FE Hormonen en doping

Criminele figuur / Leeftijd	Totaal aantal feiten minstens 1 gekende verdachte	Meerderjarig	% Feiten
Humane doping	1	1	100,0%
	NVT	NVT	NVT

FE Drugs

Criminele figuur / Leeftijd	Totaal aantal feiten minstens 1 gekende verdachte	Meerderjarig	% Feiten
Productie en import/export van synthetische drugs	5	5	100,0%
	NVT	NVT	NVT



FE Mensenhandel

Criminele figuur / Leeftijd	Totaal aantal feiten minstens 1 gekende verdachte	Meerderjarig	% Feiten
Mensenhandel - seksuele uitbuiting	1	1	100,0%
	NVT	NVT	NVT

FE Geweld in de publieke ruimte

Criminele figuur / Leeftijd	Totaal aantal feiten minstens 1 gekende verdachte	Minderjarig	% Feiten	Meerderjarig	% Feiten
Fysiek geweld (openbaar vervoer)	3	2	66,7%	2	66,7%
Fysiek geweld (openbare weg)	37	11	29,7%	29	78,4%
Fysiek geweld (andere openbare plaats)	3	2	66,7%	1	33,3%
Fysiek geweld (publiek toegankelijke plaats)	19	4	21,1%	17	89,5%
Seksueel geweld (publiek toegankelijke plaats)	2			2	100,0%
Psychisch geweld (openbaar vervoer)	1	1	100,0%		
Psychisch geweld (openbare weg)	13	1	7,7%	12	92,3%
Psychisch geweld (andere openbare plaats)	5	1	20,0%	4	80,0%
Psychisch geweld (publiek toegankelijke plaats)	3			3	100,0%
	NVT	NVT	NVT	NVT	NVT

FE Andere

Criminele figuur / Leeftijd	Totaal aantal feiten minstens 1 gekende verdachte	Meerderjarig	% Feiten
Cyberbelaging	2	2	100,0%
Identiteitsfraude	6	6	100,0%
	NVT	NVT	NVT



Deel 2: Niveau VERDACHTEN (telling van het aantal unieke verdachten)

2.1. Aantal unieke verdachten volgens het geslacht van de gekende verdachten (over alle misdrijven heen)

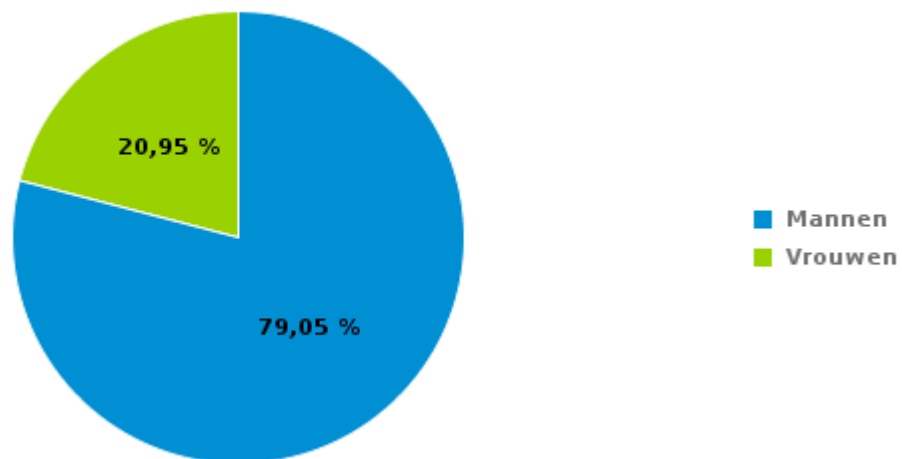
Elke verdachte wordt slechts 1 keer geteld, dus ook als hij meerdere feiten heeft gepleegd (zie ook de methodologische nota)

GRENS

2019

Geslacht	Mannen	Vrouwen	Onbekend	Totaal
Alle misdrijven	702	186	2	890

% verhouding tussen het aantal mannelijke en vrouwelijke unieke verdachten (alle misdrijven)





2.2. Aantal unieke verdachten volgens het geslacht van de gekende verdachten (per hoofdcategorie)

Binnen een hoofdcategorie wordt elke verdachte slechts 1 keer geteld, dus ook als hij meerdere feiten heeft gepleegd (zie ook de methodologische nota)

GRENS

2019

Hoofdcategorie / Geslacht	Mannen	% Feiten	Vrouwen	% Feiten	Totaal aantal unieke verdachten
Misdr. tegen de lichamelijke integriteit	143	77,7%	41	22,3%	184
Drugs	140	95,2%	7	4,8%	147
Misdr. tegen de openbare veiligheid	83	86,5%	13	13,5%	96
Diefstal en afpersing	76	83,5%	15	16,5%	91
Bevolkingsregister	58	70,7%	24	29,3%	82
Milieu	58	72,5%	22	27,5%	80
Vreemdelingenwetgeving	54	84,4%	10	15,6%	64
Misdr. tegen andere morele waarden en gevoelens	44	69,8%	19	30,2%	63
Bedrog	38	73,1%	14	26,9%	52
Beschadigen van eigendom	36	78,3%	10	21,7%	46
Dronkenschap en alcohol	39	84,8%	7	15,2%	46
Wapens en springstoffen	39	97,5%	1	2,5%	40
Misdr. tegen gezag van de overheid	19	86,4%	3	13,6%	22
Misdr. tegen de openbare trouw	18	94,7%	1	5,3%	19
Jeugdbescherming	12	70,6%	5	29,4%	17
Misdr. tegen de familie	1	10,0%	9	90,0%	10
Zedenmisdrijven	10	100,0%			10

VERDACHTEN



Hoofdcategorie / Geslacht	Mannen	% Feiten	Vrouwen	% Feiten	Totaal aantal unieke verdachten
Bescherming van de openbare inkomsten	7	87,5%	1	12,5%	8
Informaticriminaliteit	4	50,0%	4	50,0%	8
Andere bijzondere wetten	5	100,0%			5
Identiteitskaart	3	75,0%	1	25,0%	4
Sociaal strafwetboek	2	66,7%	1	33,3%	3
Arbeid	2	100,0%			2
Onwettige uitoefening van het openbaar gezag	2	100,0%			2
Economische wetgeving			1	100,0%	1
Hormonen en doping	1	100,0%			1
Misd. tegen de persoonlijke vrijheid	1	100,0%			1



2.3. Aantal unieke verdachten volgens het geslacht van de gekende verdachten (per criminele figuur)

Binnen een criminele figuur wordt elke verdachte slechts 1 keer geteld, dus ook als hij meerdere feiten heeft gepleegd (zie ook de methodologische nota)

GRENS

2019

CF Diefstal

CF Diefstal vervoermiddel

Criminele figuur / Geslacht	Mannen	%	Vrouwen	%	Totaal aantal unieke verdachten
Autodiefstal	6	85,7%	1	14,3%	7
Fietsdiefstal	9	90,0%	1	10,0%	10
	NVT	NVT	NVT	NVT	NVT

CF Inbraak

Criminele figuur / Geslacht	Mannen	%	Totaal aantal unieke verdachten
Woninginbraak	10	100,0%	10
Inbraak in bedrijf of handelszaak	1	100,0%	1
Inbraak in openbare of overheidsinstelling	2	100,0%	2
Inbraak in gebouw (totaal)	12	100,0%	12
	NVT	NVT	NVT



CF Diefstal andere

Criminele figuur / Geslacht	Mannen	%	Vrouwen	%	Totaal aantal unieke verdachten
Diefstal met geweld zonder wapen	2	100,0%			2
Diefstal uit of aan voertuig	8	100,0%			8
Winkeldiefstal	26	76,5%	8	23,5%	34
Diefstal met list	1	50,0%	1	50,0%	2
Werfdiefstal	1	100,0%			1
Home-invasie	1	100,0%			1
	NVT	NVT	NVT	NVT	NVT



CF Andere dan diefstal

ICT-criminaliteit

Criminele figuur / Geslacht	Vrouwen	%	Totaal aantal unieke verdachten
Betaalkaartfraude	1	100,0%	1
	NVT	NVT	NVT

CF Andere

Criminele figuur / Geslacht	Mannen	%	Vrouwen	%	Totaal aantal unieke verdachten
Geweld tegen beroepen van algemeen belang	6	85,7%	1	14,3%	7
Beschadiging van auto	10	66,7%	5	33,3%	15
	NVT	NVT	NVT	NVT	NVT



FE Fenomeen

FE Intrafamiliaal geweld (IFG)

Criminele figuur / Geslacht	Mannen	%	Vrouwen	%	Totaal aantal unieke verdachten
IFG: fysiek, binnen het koppel	59	72,0%	23	28,0%	82
IFG: fysiek, tegen afstammelingen	17	68,0%	8	32,0%	25
IFG: fysiek, tegen andere leden	16	72,7%	6	27,3%	22
IFG: seksueel, binnen het koppel	1	100,0%			1
IFG: psychisch, binnen het koppel	31	68,9%	14	31,1%	45
IFG: psychisch, tegen afstammelingen	5	55,6%	4	44,4%	9
IFG: psychisch, tegen andere leden	7	77,8%	2	22,2%	9
IFG: economisch, binnen het koppel	7	70,0%	3	30,0%	10
IFG: economisch, tegen afstammelingen	5	100,0%			5
IFG: economisch, tegen andere leden	5	71,4%	2	28,6%	7
IFG: binnen het koppel (totaal)	83	68,0%	39	32,0%	122
IFG: tegen afstammelingen (totaal)	22	66,7%	11	33,3%	33
IFG: tegen andere leden (totaal)	24	70,6%	10	29,4%	34
	NVT	NVT	NVT	NVT	NVT

FE Hormonen en doping

Criminele figuur / Geslacht	Mannen	%	Totaal aantal unieke verdachten
Humane doping	1	100,0%	1
	NVT	NVT	NVT

FE Drugs

Criminele figuur / Geslacht	Mannen	%	Totaal aantal unieke verdachten
Productie en import/export van synthetische drugs	12	100,0%	12
	NVT	NVT	NVT



FE Mensenhandel

Criminele figuur / Geslacht	Mannen	%	Totaal aantal unieke verdachten
Mensenhandel - seksuele uitbuiting	1	100,0%	1
	NVT	NVT	NVT

FE Geweld in de publieke ruimte

Criminele figuur / Geslacht	Mannen	%	Vrouwen	%	Totaal aantal unieke verdachten
Fysiek geweld (openbaar vervoer)	6	100,0%			6
Fysiek geweld (openbare weg)	39	86,7%	6	13,3%	45
Fysiek geweld (andere openbare plaats)	3	100,0%			3
Fysiek geweld (publiek toegankelijke plaats)	23	95,8%	1	4,2%	24
Seksueel geweld (publiek toegankelijke plaats)	2	100,0%			2
Psychisch geweld (openbaar vervoer)	1	100,0%			1
Psychisch geweld (openbare weg)	13	81,3%	3	18,8%	16
Psychisch geweld (andere openbare plaats)	3	60,0%	2	40,0%	5
Psychisch geweld (publiek toegankelijke plaats)	2	66,7%	1	33,3%	3
	NVT	NVT	NVT	NVT	NVT

FE Andere

Criminele figuur / Geslacht	Mannen	%	Vrouwen	%	Totaal aantal unieke verdachten
Cyberbelaging	2	100,0%			2
Identiteitsfraude	5	83,3%	1	16,7%	6
	NVT	NVT	NVT	NVT	NVT



Deel 3: Niveau FEITVERDACHTEN (telling van het aantal combinaties verdachte-feit)

3.1. Aantal feitverdachten volgens de leeftijd van de gekende verdachten (TOP 5 hoofdcategorieën)

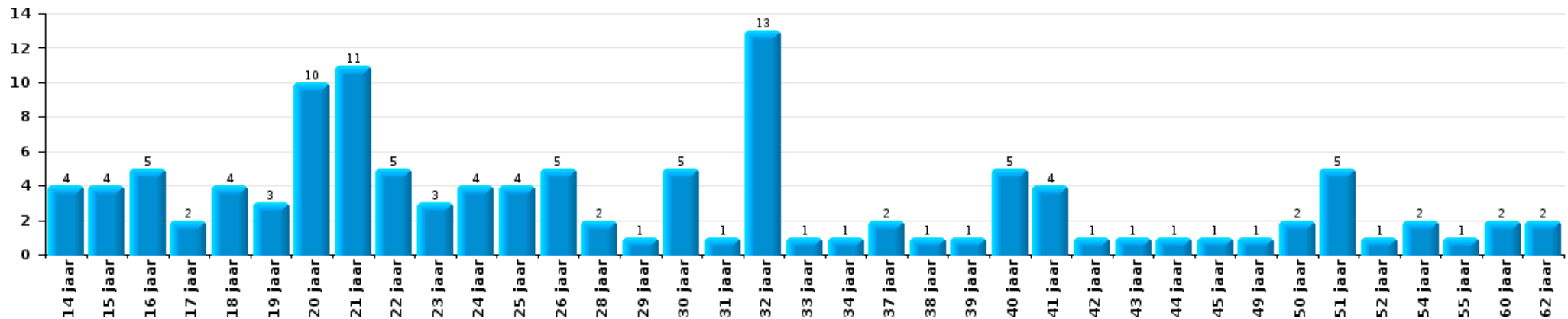
1) Indien eenzelfde verdachte meerdere feiten heeft gepleegd in de beschouwde periode, dan wordt hij ook meerdere keren geteld, al dan niet in dezelfde leeftijd; 2) Verdachten jonger dan 14 jaar en ouder dan 90 jaar zijn niet weergegeven in de tabel (zie ook de methodologische nota)

GRENS

2019

Diefstal en afpersing

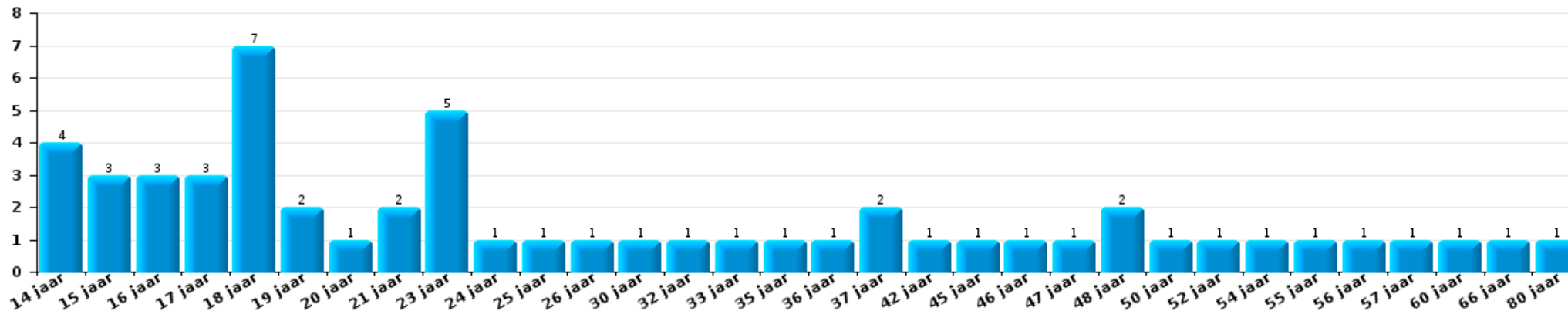
Aantal feitverdachten volgens leeftijd (chronologisch)





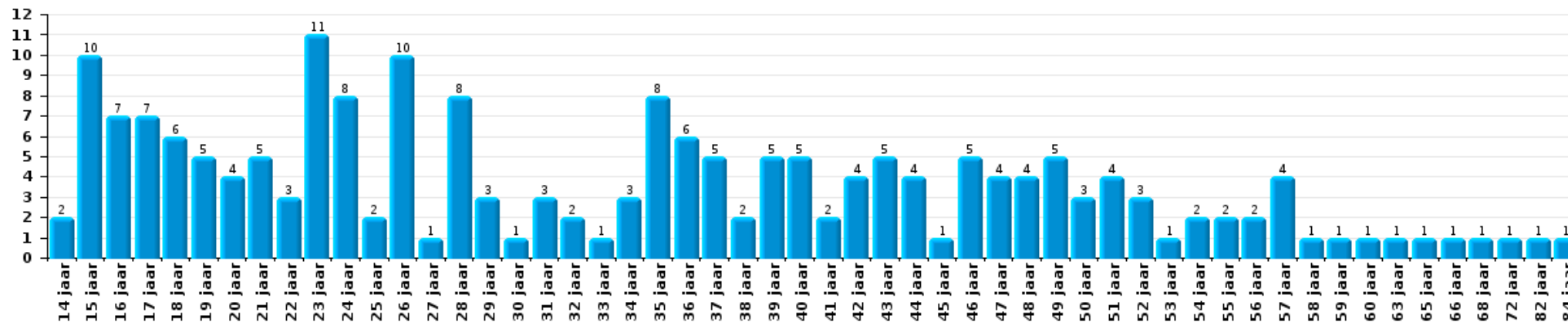
Beschadigen van eigendom

Aantal feitverdachten volgens leeftijd (chronologisch)



Misdr. tegen de lichamelijke integriteit

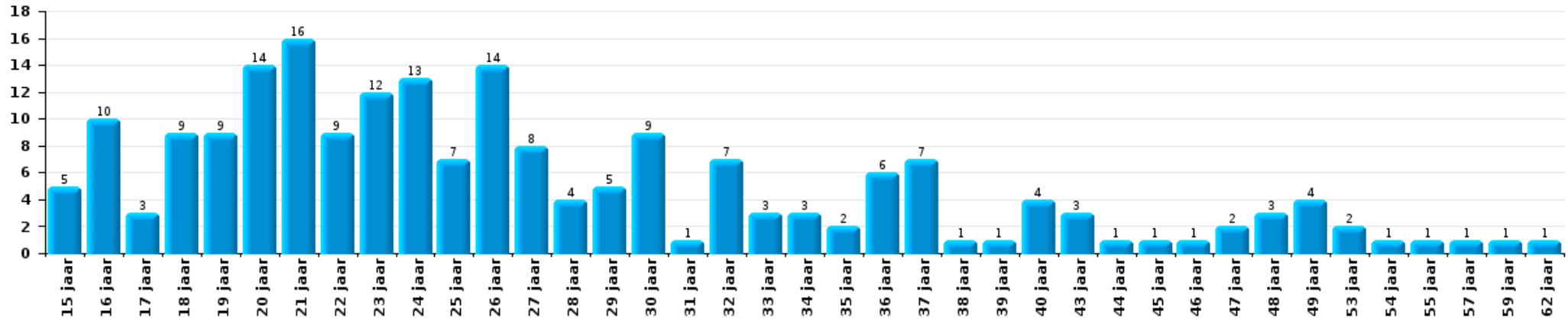
Aantal feitverdachten volgens leeftijd (chronologisch)





Drugs

Aantal feitverdachten volgens leeftijd (chronologisch)



Bedrog

Aantal feitverdachten volgens leeftijd (chronologisch)

