

CRIMINALITEITSBAROMETER

PLEEGPLAATS: POLITIEZONE

GRENS

2018 - 2021

Federale Politie - DGR/DRI/BIPOL

CRIMINALITEITSBAROMETER

PLEEGPLAATS: POLITIEZONE

GRENS

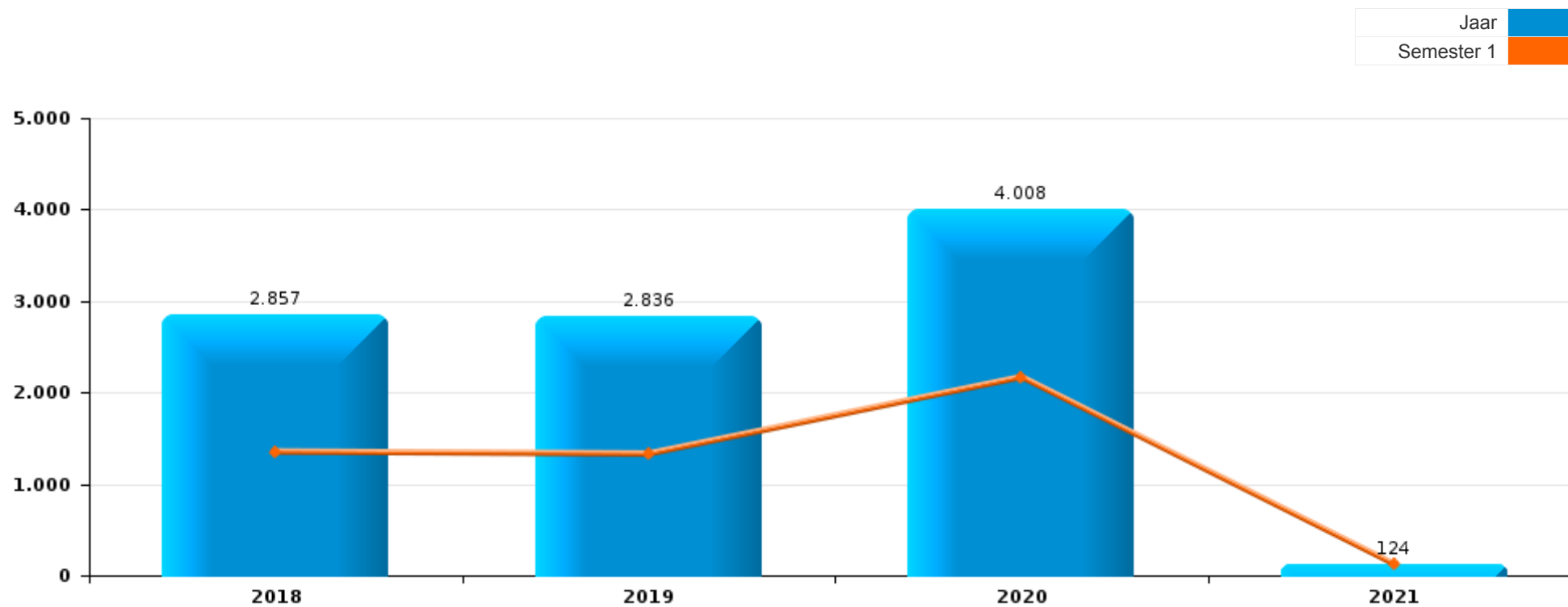
DEEL I: GERECHTELIJKE INBREUKEN

GEREGISTREERDE CRIMINALITEIT OP HET NIVEAU VAN DE GEMEENTE(N) VAN DE POLITIEZONE



GRENS

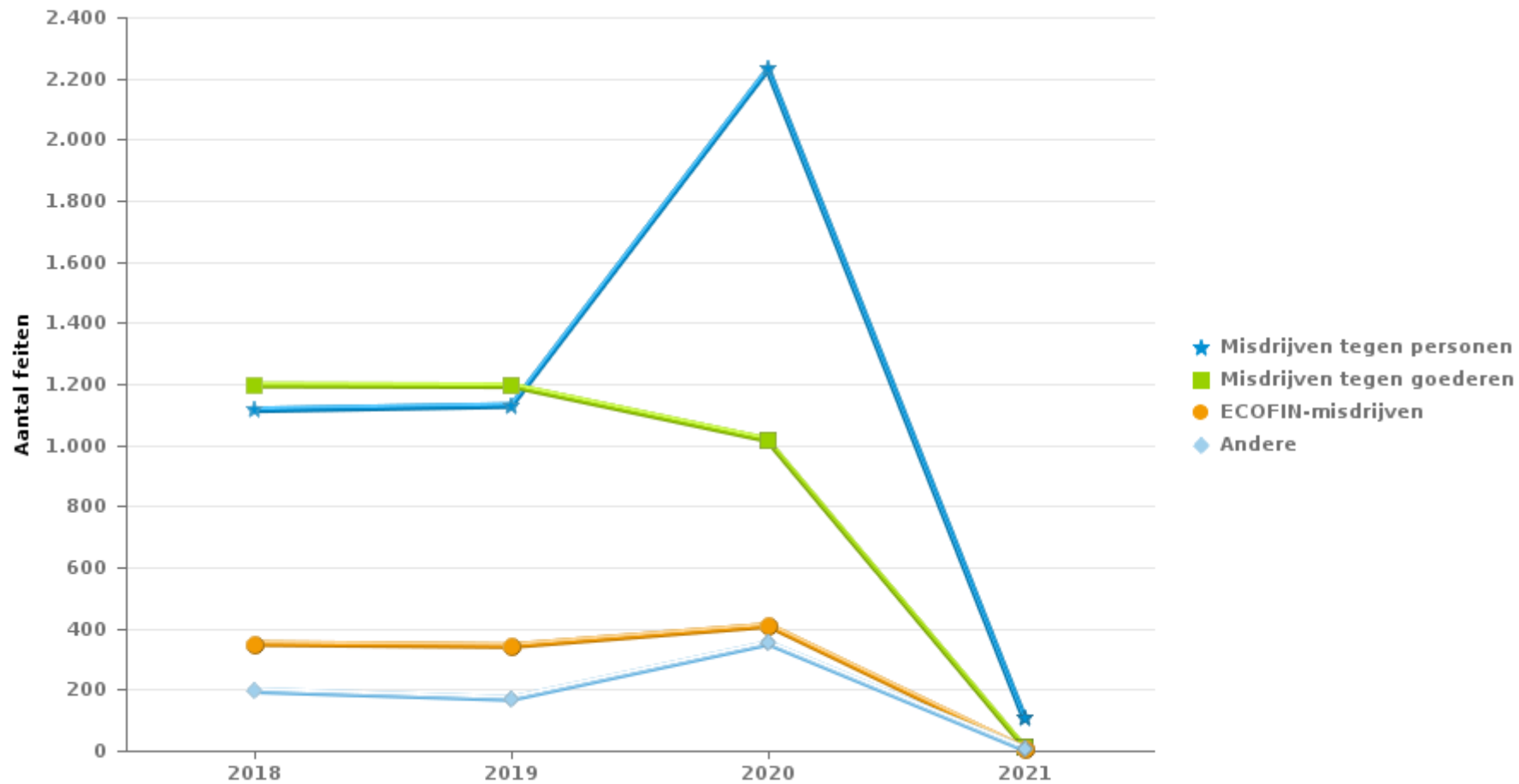
	2018	2019	2020	2021
Totaal aantal misdrijven	2.857	2.836	4.008	124





GRENS

		2018	2019	2020	2021
Misdrrijven tegen personen	Volksgezondheid	4	1	1.033	89
	Misdr. tegen de lichamelijke integriteit	289	273	246	2
	Drugs	198	205	316	5
	Misdr. tegen andere morele waarden en gevoelens	159	170	177	
	Misdr. tegen de openbare veiligheid	133	153	149	2
	Jeugdbescherming	86	100	99	2
	Vreemdelingenwetgeving	83	74	78	1
	Zedenmisdrrijven	63	63	55	1
	Misdr. tegen de familie	65	49	39	
	Misdr. tegen gezag van de overheid	25	28	22	2
	Bescherming personen	6	5	9	
	Misdr. tegen de persoonlijke vrijheid	2	3	2	
	Huisjesmelkerij		4	2	
	Misdr. tegen de veiligheid van de staat	1		5	
	Mensenhandel	1	1		
	Subtotaal	1.115	1.129	2.232	104
Misdrrijven tegen goederen	Diefstal en afpersing	843	772	634	8
	Milieu	150	166	179	
	Beschadigen van eigendom	130	167	140	3
	Wapens en springstoffen	51	48	37	1
	Misdr. tegen de openbare trouw	17	40	23	
	Hormonen en doping	5	1	3	
	Subtotaal	1.196	1.194	1.016	12
ECOFIN-misdrrijven	Bedrog	196	191	263	2
	Informatiecriminaliteit	113	132	141	3
	Bescherming van de openbare inkomsten	21	8	1	
	Sociaal strafwetboek	5	7	3	
	Economische wetgeving	9	1		
	Arbeid	4	1		
	Onwettige uitoefening van het openbaar gezag	1	3		
Handelspraktijken	1		1		
	Subtotaal	350	343	409	5
Andere	Bevolkingsregister	114	98	83	3
	Andere bijzondere wetten	32	15	219	
	Dronkenschap en alcohol	49	51	47	
	Identiteitskaart	1	6	2	
	Subtotaal	196	170	351	3
	Totaal	2.857	2.836	4.008	124

GRENS



GRENS

Essen

	2018	2019	2020	2021
Diefstal en afpersing	305	230	213	6
Volksgezondheid	1		443	31
Misdr. tegen de lichamelijke integriteit	104	84	83	1
Drugs	50	60	98	1
Bedrog	69	55	84	2
Misdr. tegen andere morele waarden en gevoelens	52	67	63	
Milieu	30	44	55	
Beschadigen van eigendom	60	80	53	2
Misdr. tegen de openbare veiligheid	58	53	61	2
Informatiacriminaliteit	40	48	37	
Bevolkingsregister	40	33	21	1
Jeugdbescherming	35	37	24	1
Andere bijzondere wetten	15	3	113	
Vreemdelingenwetgeving	35	39	49	1
Zedenmisdrijven	25	10	18	1
Misdr. tegen de familie	11	11	12	
Dronkenschap en alcohol	12	13	23	
Wapens en springstoffen	14	16	15	
Misdr. tegen de openbare trouw	5	16	7	
Misdr. tegen gezag van de overheid	9	5	7	1
Bescherming van de openbare inkomsten	4	2		
Bescherming personen	5	3	2	
Sociaal strafwetboek	2	2	2	
Economische wetgeving	2			
Hormonen en doping	3			
Identiteitskaart			1	
Misdr. tegen de persoonlijke vrijheid	1	2	1	
Huisjesmelkerij		1	1	
Arbeid	1	1		
Onwettige uitoefening van het openbaar gezag	1	1		
Handelspraktijken	1			
Totaal	990	916	1.486	50



Kalmthout

	2018	2019	2020	2021
Diefstal en afpersing	275	288	202	2
Volksgezondheid			255	19
Misd. tegen de lichamelijke integriteit	85	76	69	1
Drugs	38	36	43	1
Bedrog	58	58	88	
Misd. tegen andere morele waarden en gevoelens	44	53	55	
Milieu	26	15	25	
Beschadigen van eigendom	27	42	46	1
Misd. tegen de openbare veiligheid	32	48	35	
Informaticacriminaliteit	37	51	43	3
Bevolkingsregister	34	30	21	2
Jeugdbescherming	17	23	34	1
Andere bijzondere wetten	8	4	32	
Vreemdelingenwetgeving	24	15	5	
Zedenmisdrijven	17	27	16	
Misd. tegen de familie	32	16	15	
Dronkenschap en alcohol	13	21	3	
Wapens en springstoffen	14	11	9	1
Misd. tegen de openbare trouw	4	8	5	
Misd. tegen gezag van de overheid	2	13	8	
Bescherming van de openbare inkomsten	7		1	
Bescherming personen			6	
Sociaal strafwetboek	1	1		
Economische wetgeving	1	1		
Hormonen en doping	1		1	
Identiteitskaart	1			
Misd. tegen de persoonlijke vrijheid	1	1		
Arbeid	3			
Onwettige uitoefening van het openbaar gezag		1		
Handelspraktijken			1	
Totaal	802	839	1.018	31



Wuustwezel

	2018	2019	2020	2021
Diefstal en afpersing	263	254	219	
Volksgezondheid	3	1	335	39
Misdr. tegen de lichamelijke integriteit	100	113	94	
Drugs	110	109	175	3
Bedrog	69	78	91	
Misdr. tegen andere morele waarden en gevoelens	63	50	59	
Milieu	94	107	99	
Beschadigen van eigendom	43	45	41	
Misdr. tegen de openbare veiligheid	43	52	53	
Informatiecriminaliteit	36	33	61	
Bevolkingsregister	40	35	41	
Jeugdbescherming	34	40	41	
Andere bijzondere wetten	9	8	74	
Vreemdelingenwetgeving	24	20	24	
Zedenmisdrrijven	21	26	21	
Misdr. tegen de familie	22	22	12	
Dronkenschap en alcohol	24	17	21	
Wapens en springstoffen	23	21	13	
Misdr. tegen de openbare trouw	8	16	11	
Misdr. tegen gezag van de overheid	14	10	7	1
Bescherming van de openbare inkomsten	10	6		
Bescherming personen	1	2	1	
Sociaal strafwetboek	2	4	1	
Economische wetgeving	6			
Identiteitskaart		6	1	
Hormonen en doping	1	1	2	
Misdr. tegen de persoonlijke vrijheid			1	
Misdr. tegen de veiligheid van de staat	1		5	
Huisjesmelkerij		3	1	
Onwettige uitoefening van het openbaar gezag		1		
Mensenhandel	1	1		
Totaal	1.065	1.081	1.504	43



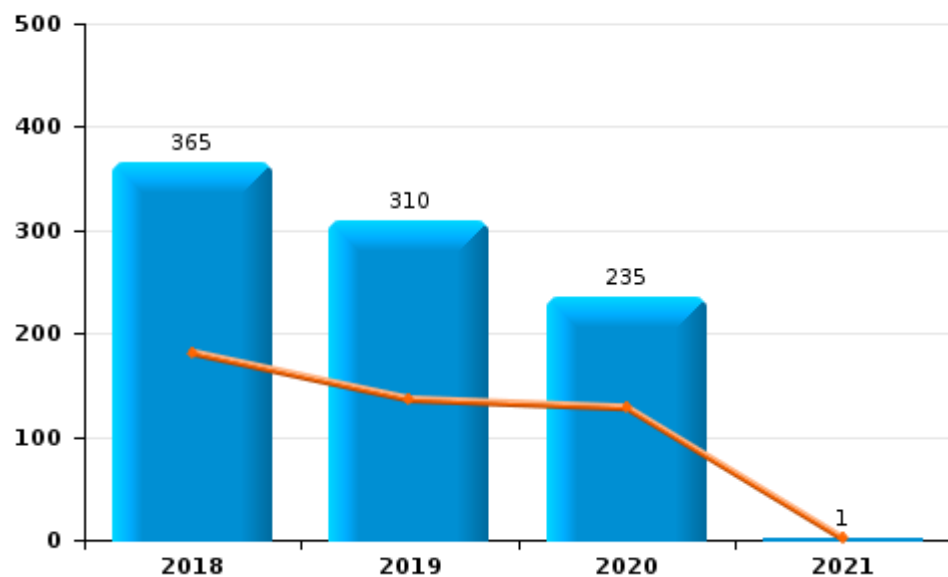
I.1. Inbreukcategorie : Diefstal en afpersing (top 5 inbreuken op nationaal niveau 2020)

GRENS

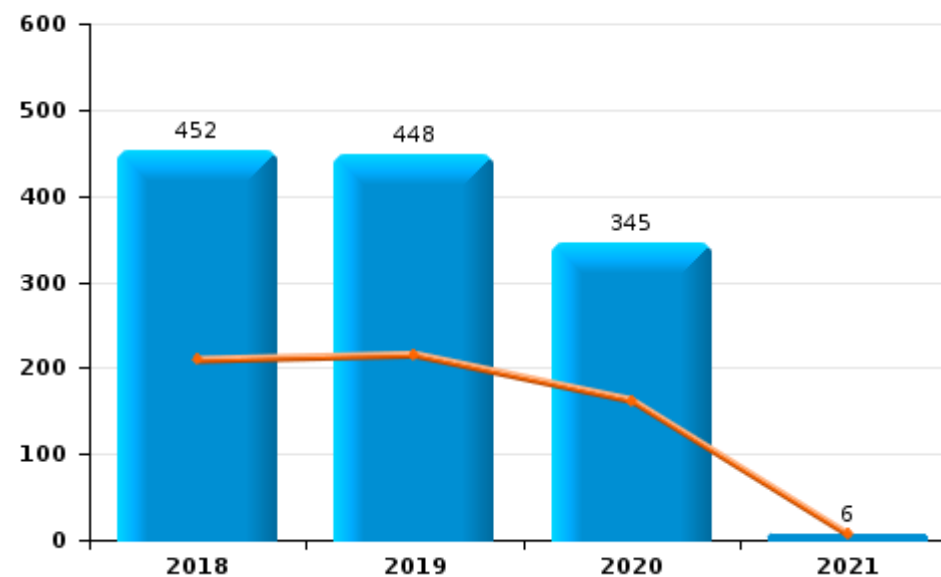
	2018	2019	2020	2021
Diefstal zonder vzo	452	448	345	6
Diefstal met vzo	365	310	235	1
Diefstal niet nader bepaald	12	6	40	1
Afpersing	14	8	14	
Totaal	843	772	634	8

Jaar	Semester 1

Diefstal met vzo



Diefstal zonder vzo





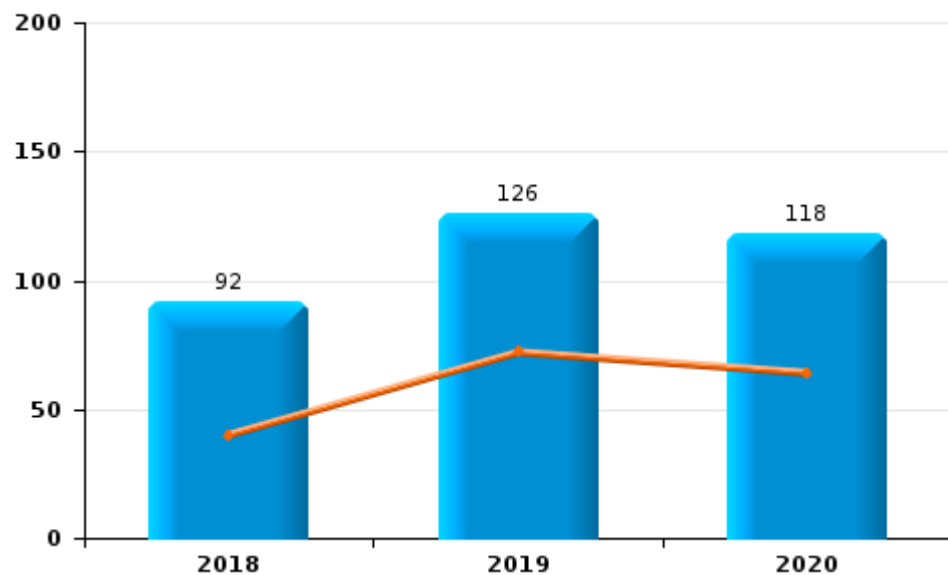
I.2. Inbreukcategorie : Beschadigen van eigendom (top 5 inbreuken op nationaal niveau 2020)

GRENS

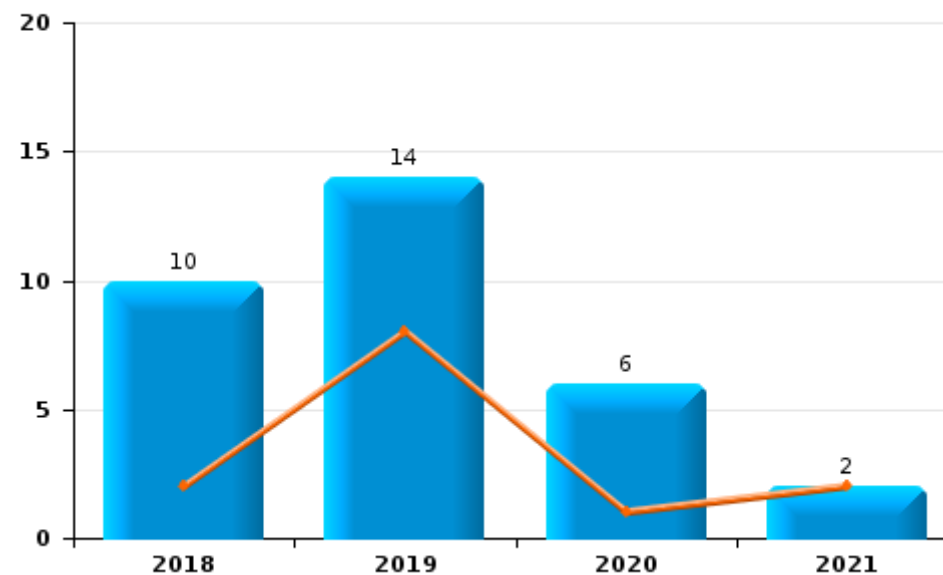
	2018	2019	2020	2021
Vandalisme	92	126	118	
Onopzettelijke brandstichting	27	26	14	1
Opzettelijke brandstichting	10	14	6	2
Opzettelijke vernieling door ontploffing		1	1	
Vernieling, onbruikbaarmaking, beschadiging	1		1	
Totaal	130	167	140	3

Jaar	Semester 1

Vandalisme



Opzettelijke brandstichting

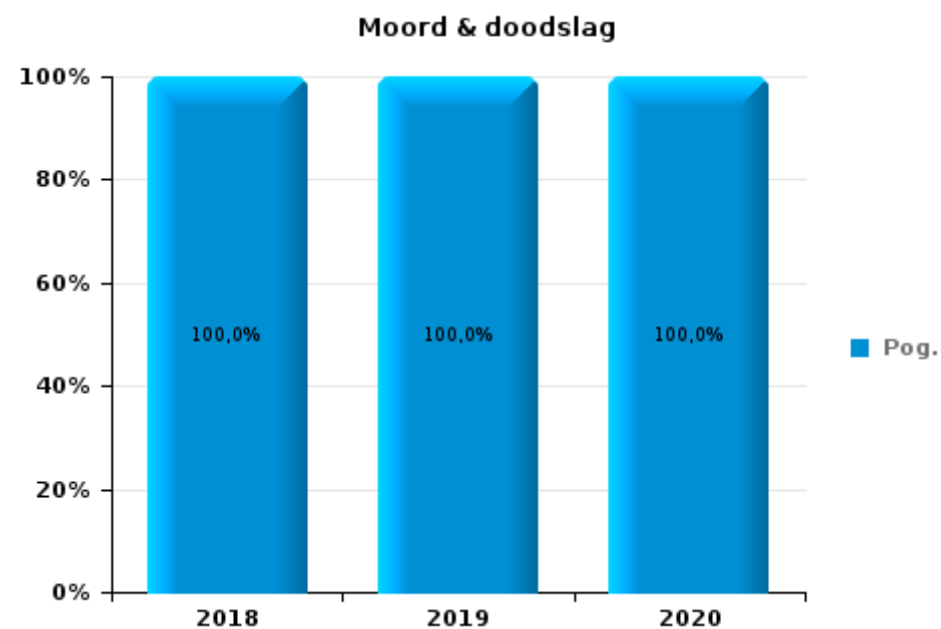
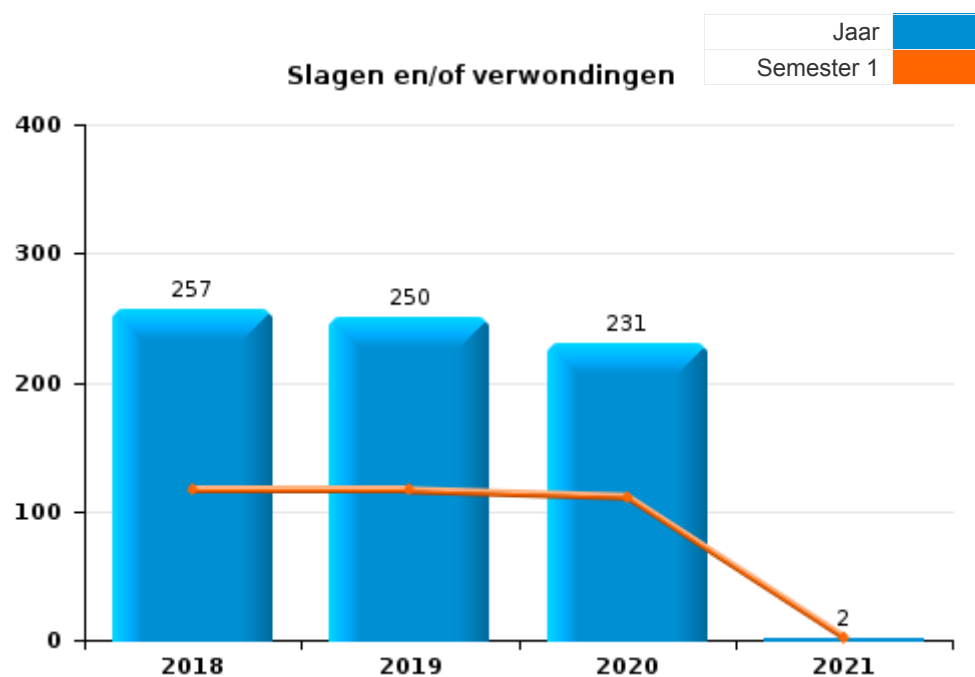




I.3. Inbreukcategorie : Misdrijven tegen de lichamelijke integriteit (top 5 inbreuken op nationaal niveau 2020)

GRENS

	2018	2019	2020	2021
Slagen en/of verwondingen	257	250	231	2
Andere	26	21	11	
Moord & doodslag	6	2	4	
Totaal	289	273	246	2



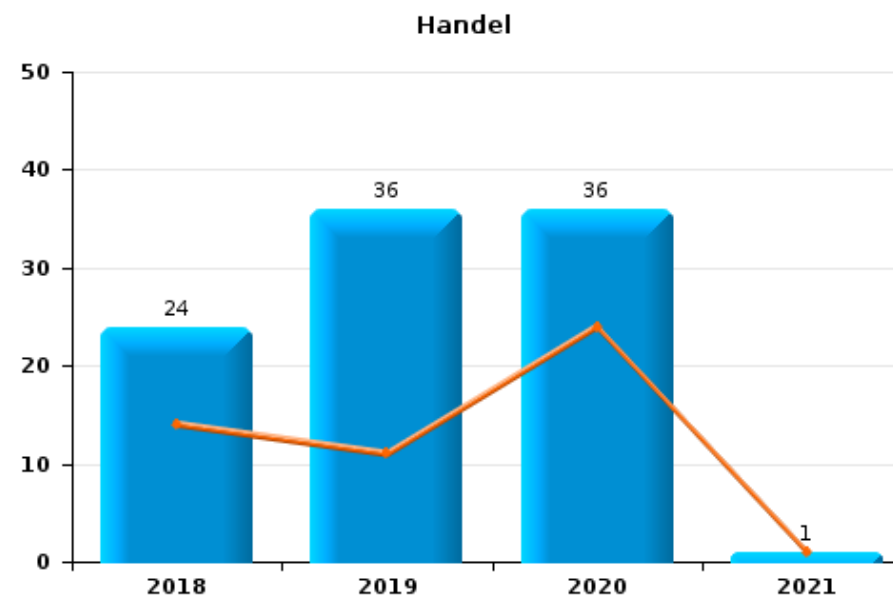
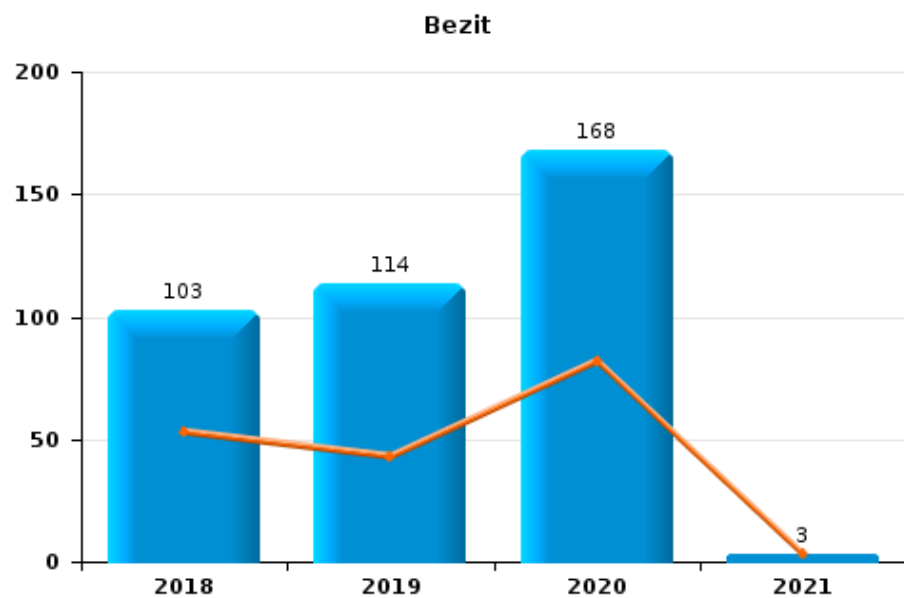


I.4. Inbreukcategorie : Drugs (top 5 inbreuken op nationaal niveau 2020)

GRENS

	2018	2019	2020	2021
Bezit	103	114	168	3
In- en uitvoer	44	31	88	1
Handel	24	36	36	1
Fabricatie	13	10	10	
Gebruik	6	9	8	
Andere	8	5	6	
Totaal	198	205	316	5

Jaar	Semester 1
2018	2019





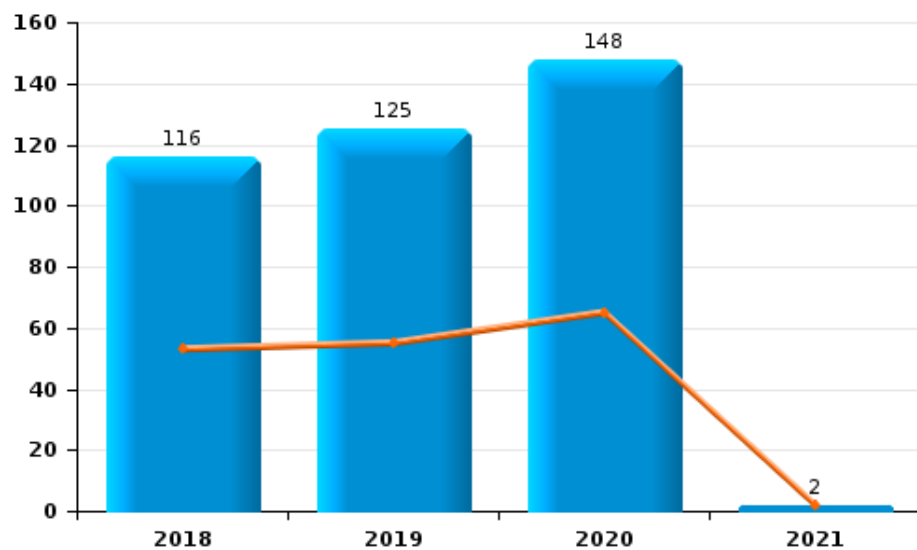
I.5. Inbreukcategorie : Bedrog (top 5 inbreuken op nationaal niveau 2020)

GRENS

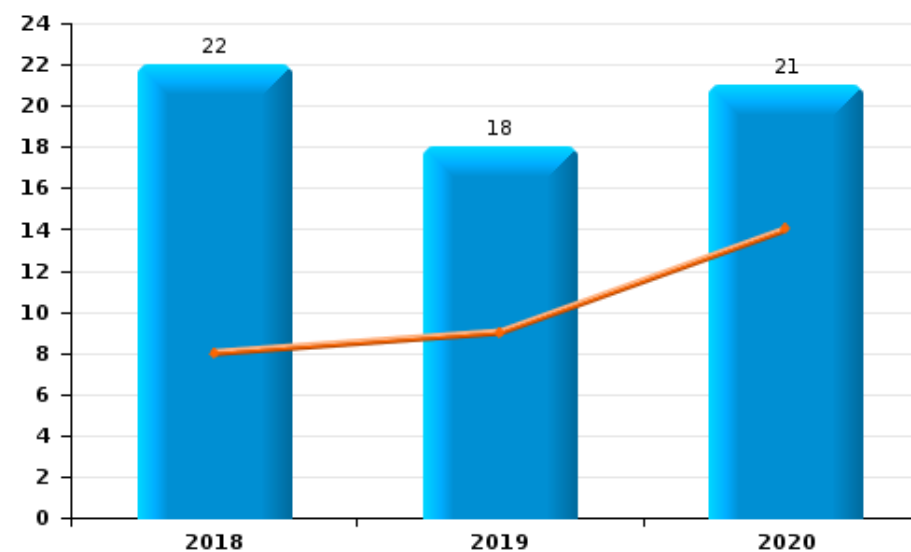
	2018	2019	2020	2021
Oplichting	116	125	148	2
Witwassen	42	33	79	
Misbruik van vertrouwen en verwante misdr.	22	18	21	
Andere bedrogmisdrijven tegen de eigendom	8	6	5	
Flessentrekkerij	4	4	5	
Verduistering en bedrieglijke vernietiging	2	5	3	
Heling	2		2	
Totaal	196	191	263	2

Jaar	Semester 1
2018	2019

Oplichting



Misbruik van vertrouwen en verwante misdr.





Top 10 van meest geregistreerde hoofdrubrieken op het niveau van de politiezone

GRENS

Hoofdcategorie	Klasse	2018	2019	2020	2021
Diefstal en afpersing	Diefstal zonder vzo	452	448	345	6
	Diefstal met vzo	365	310	235	1
	Diefstal niet nader bepaald	12	6	40	1
	Afpersing	14	8	14	
	Totaal	843	772	634	8
Volksgezondheid	Weigering of verzuim naleving maatregelen			828	59
	Gezondheidsbeleid		1	202	30
	Andere	4		3	
	Totaal	4	1	1.033	89
Misd. tegen de lichamelijke integriteit	Opz. slagen en/of verwondingen buiten familie	138	139	128	
	Opz. slagen en/of verwondingen binnen familie	119	111	103	2
	Andere opzet. misd. tg. lichamelijke integriteit	16	13	11	
	Onopzet. misd. tg. lichamelijke integriteit	7	5		
	Doodslag	5	2	2	
	Marteling en mishandeling	1	3		
	Moord	1		2	
Schuldig verzuim	2				
	Totaal	289	273	246	2
Drugs	Bezit	103	114	168	3
	In- en uitvoer	44	31	88	1
	Handel	24	36	36	1
	Fabricatie	13	10	10	
	Gebruik	6	9	8	
	Andere	8	5	6	
	Totaal	198	205	316	5

GEREGISTREERDE CRIMINALITEIT OP HET NIVEAU VAN DE GEMEENTE(N) VAN DE POLITIEZONE



Hoofdcategorie	Klasse	2018	2019	2020	2021
Bedrog	Oplichting	116	125	148	2
	Witwassen	42	33	79	
	Misbruik van vertrouwen en verwante misd.	22	18	21	
	Flessentrekkerij	4	4	5	
	Misd. ivm de staat van faillissement	4	6	3	
	Verduistering en bedrieglijke vernietiging	2	5	3	
	Heling	2		2	
	Bedrieglijk onvermogen	2		1	
	Misbruik van maatschappelijk vermogen	2		1	
	Totaal	196	191	263	2
Misd. tegen andere morele waarden en gevoelens	Belaging	116	128	136	
	Schending van de eer	26	25	19	
	Persoonlijke levenssfeer	15	14	11	
	Bezetting andermans goed (kraken)			5	
	Misbruik zwakheden personen	2	1	1	
	Schending van het beroepsgeheim		1	2	
	Grafschennis		1	1	
	Privacy zeden: publicatie identiteit slachtoffer			2	
	Totaal	159	170	177	
Milieu	Andere dan afval	85	89	60	
	Afvalstoffen	50	66	99	
	Biodiversiteit / Fauna en flora	15	11	18	
	Vuurwerk			2	
	Totaal	150	166	179	
Beschadigen van eigendom	Vandalisme	92	126	118	
	Onopzettelijke brandstichting	27	26	14	1
	Opzettelijke brandstichting	10	14	6	2
	Opzettelijke vernieling door ontploffing		1	1	
	Vernieling, onbruikbaarmaking, beschadiging	1		1	
	Totaal	130	167	140	3
Misd. tegen de openbare veiligheid	Bedreigingen	81	91	97	2
	Vereniging van misdadigers	51	62	48	
	Ontvluchting van gevangenen	1		3	
	Criminele organisatie			1	
	Totaal	133	153	149	2

GEREGISTREERDE CRIMINALITEIT OP HET NIVEAU VAN DE GEMEENTE(N) VAN DE POLITIEZONE



Hoofdcategorie	Klasse	2018	2019	2020	2021
Informaticacriminaliteit	Informaticabedrog	70	83	94	3
	Hacking	33	30	28	
	Valsheid in informatica	3	12	11	
	Sabotage	7	7	8	
	Totaal	113	132	141	3

CRIMINALITEITSBAROMETER

PLEEGPLAATS: POLITIEZONE

GRENS

DEEL II: CRIMINELE FIGUREN/FENOMENEN



GRENS

CF Diefstal vervoermiddel

		2018	2019	2020	2021
Autodiefstal	Vol.	12	19	12	
	Pog.	2	1		
	Totaal	14	20	12	
		2018	2019	2020	2021
Motodiefstal	Vol.	1	1	1	
	Totaal	1	1	1	
		2018	2019	2020	2021
Carjacking	Vol.	2	1		
	Totaal	2	1		
		2018	2019	2020	2021
Garagediefstal	Vol.	1		1	
	Totaal	1		1	
		2018	2019	2020	2021
Bromfietsdiefstal	Vol.	4	2	3	
	Pog.		1		
	Totaal	4	3	3	
		2018	2019	2020	2021
Fietsdiefstal	Vol.	203	136	107	2
	Pog.	1	1	2	
	Totaal	204	137	109	2



CF Inbraak

		2018	2019	2020
Woninginbraak	Vol.	97	83	61
	Pog.	82	61	40
Totaal		179	144	101

		2018	2019	2020
Inbraak in bedrijf of handelszaak	Vol.	18	13	9
	Pog.	8	8	11
Totaal		26	21	20

		2018	2019	2020
Inbraak in openbare of overheidsinstelling	Vol.	9	13	6
	Pog.	5	2	3
Totaal		14	15	9

		2018	2019	2020
Inbraak in gebouw (totaal)	Vol.	124	108	76
	Pog.	95	71	54
Totaal		219	179	130

CF Diefstal andere

		2018	2019	2020	2021
Diefstal gewapenderhand	Vol.	2	3	5	
	Pog.			1	
Totaal		2	3	6	

		2018	2019	2020	2021
Diefstal met geweld zonder wapen	Vol.	11	12	12	
	Pog.	10	1	3	
Totaal		21	13	15	

		2018	2019	2020	2021
Diefstal uit of aan voertuig	Vol.	53	81	44	
	Pog.	13	14	13	
Totaal		66	95	57	

		2018	2019	2020	2021
Diefstal van wapens en explosieven	Vol.	3		4	
	Pog.				
Totaal		3		4	



		2018	2019	2020	2021
Grijpdiefstal	Vol.	5	6	3	
	Totaal	5	6	3	
		2018	2019	2020	2021
Zakkenrollerij	Vol.	4	16	3	
	Pog.	1			
Totaal		5	16	3	
		2018	2019	2020	2021
Winkeldiefstal	Vol.	51	54	29	
	Pog.	1	3	2	
Totaal		52	57	31	
		2018	2019	2020	2021
Diefstal met list	Vol.	2	3	3	
	Pog.	1			
Totaal		3	3	3	
		2018	2019	2020	2021
Metaaldiefstal	Vol.	7	6	4	1
	Totaal	7	6	4	1
		2018	2019	2020	2021
Werfdiefstal	Vol.	10	11	21	
	Pog.	2			
Totaal		12	11	21	
		2018	2019	2020	2021
Home-invasie	Vol.		1		
	Totaal		1		
		2018	2019	2020	2021
Dierendiefstal	Vol.	3	1	1	
	Totaal	3	1	1	



ICT-criminaliteit

		2018	2019	2020
Betaalkaartfraude	Vol.	10	13	10
	Totaal	10	13	10

		2018	2019	2020
Phishing	Vol.	3	2	5
	Totaal	3	2	5

		2018	2019	2020
Ransomware	Vol.	2		3
	Totaal	2		3

		2018	2019	2020
Shouldersurfing	Vol.			1
	Totaal			1

CF Andere

		2018	2019	2020	2021
Geweld tegen beroepen van algemeen belang	Vol.	5	6	2	
	Totaal	5	6	2	

		2018	2019	2020	2021
Groepsverkrachting	Vol.		1		
	Pog.	1			
	Totaal	1	1		

		2018	2019	2020	2021
Graffiti	Vol.	2	2	4	
	Totaal	2	2	4	

		2018	2019	2020	2021
Beschadiging van auto	Vol.	31	50	37	1
	Totaal	31	50	37	1

		2018	2019	2020	2021
Steekpartij	Vol.			2	
	Totaal			2	

FE Intrafamiliaal geweld (IFG)

		2018	2019	2020	2021
IFG: fysiek, binnen het koppel	Vol.	117	110	101	2



IFG: fysiek, binnen het koppel	Pog.	2			
	Totaal	119	110	101	2
		2018	2019	2020	2021
IFG: fysiek, tegen afstammelingen	Vol.	23	33	44	1
	Pog.	1		2	
	Totaal	24	33	46	1
		2018	2019	2020	2021
IFG: fysiek, tegen andere leden	Vol.	28	21	32	
	Pog.			1	
	Totaal	28	21	33	
		2018	2019	2020	2021
IFG: seksueel, binnen het koppel	Vol.	9	2	6	
	Totaal	9	2	6	
		2018	2019	2020	2021
IFG: seksueel, tegen afstammelingen	Vol.	2	6	3	
	Pog.			1	
	Totaal	2	6	4	
		2018	2019	2020	2021
IFG: seksueel, tegen andere leden	Vol.		2	1	
	Totaal		2	1	
		2018	2019	2020	2021
IFG: psychisch, binnen het koppel	Vol.	124	102	121	
	Totaal	124	102	121	
		2018	2019	2020	2021
IFG: psychisch, tegen afstammelingen	Vol.	20	18	42	
	Totaal	20	18	42	
		2018	2019	2020	2021
IFG: psychisch, tegen andere leden	Vol.	18	10	22	
	Totaal	18	10	22	
		2018	2019	2020	2021
IFG: economisch, binnen het koppel	Vol.	24	14	23	
	Totaal	24	14	23	
		2018	2019	2020	2021
IFG: economisch, tegen afstammelingen	Vol.	4	7	6	
	Totaal	4	7	6	



		2018	2019	2020	2021
IFG: economisch, tegen andere leden	Vol.	11	12	8	
	Totaal	11	12	8	

		2018	2019	2020	2021
IFG: binnen het koppel (totaal)	Vol.	255	216	230	2
	Pog.	2			
	Totaal	257	216	230	2

		2018	2019	2020	2021
IFG: tegen afstammelingen (totaal)	Vol.	46	57	86	1
	Pog.	1		3	
	Totaal	47	57	89	1

		2018	2019	2020	2021
IFG: tegen andere leden (totaal)	Vol.	52	44	57	
	Pog.			1	
	Totaal	52	44	58	

FE Hormonen en doping

		2018	2019	2020
Humane doping	Vol.	5	1	3
	Totaal	5	1	3

FE Drugs

		2018	2019	2020
Import/export van cocaïne	Vol.	3		8
	Totaal	3		8

		2018	2019	2020
Productie en import/export van synthetische drugs	Vol.	3	5	3
	Totaal	3	5	3

		2018	2019	2020
Productie van cannabis in grote hoeveelheid	Vol.	3		
	Totaal	3		

		2018	2019	2020
Import/export van cannabis in grote hoeveelheid	Vol.			3
	Totaal			3



FE Wapenzwandel

		2020
Handel en productie van vuurwapen	Vol.	1
	Totaal	1

FE Mensenhandel

		2019
Mensenhandel - seksuele uitbuiting	Vol.	5
	Totaal	5

FE Geweld in de publieke ruimte

		2018	2019	2020	2021
Fysiek geweld (openbaar vervoer)	Vol.	3	3	1	
	Totaal	3	3	1	

		2018	2019	2020	2021
Fysiek geweld (openbare weg)	Vol.	56	59	48	2
	Pog.	4	2	2	
	Totaal	60	61	50	2

		2018	2019	2020	2021
Fysiek geweld (andere openbare plaats)	Vol.	4	4	5	
	Pog.			1	
	Totaal	4	4	6	

		2018	2019	2020	2021
Fysiek geweld (publiek toegankelijke plaats)	Vol.	36	38	18	
	Totaal	36	38	18	

		2018	2019	2020	2021
Seksueel geweld (openbare weg)	Vol.	7	3	3	
	Pog.	1			
	Totaal	8	3	3	

		2018	2019	2020	2021
Seksueel geweld (andere openbare plaats)	Vol.		1		
	Pog.			1	
	Totaal		1	1	



		2018	2019	2020	2021
Seksueel geweld (publiek toegankelijke plaats)	Vol.	4	4	2	
	Totaal	4	4	2	
		2018	2019	2020	2021
Psychisch geweld (openbaar vervoer)	Vol.	4	2		
	Totaal	4	2		
		2018	2019	2020	2021
Psychisch geweld (openbare weg)	Vol.	44	40	43	2
	Totaal	44	40	43	2
		2018	2019	2020	2021
Psychisch geweld (andere openbare plaats)	Vol.	6	9	5	
	Totaal	6	9	5	
		2018	2019	2020	2021
Psychisch geweld (publiek toegankelijke plaats)	Vol.	10	13	13	
	Totaal	10	13	13	
		2018	2019	2020	2021
Diefstal gewapenderhand (openbare weg)	Vol.	1	1	1	
	Totaal	1	1	1	
		2018	2019	2020	2021
Diefstal gewapenderhand (andere openbare plaats)	Pog.			1	
	Totaal			1	
		2018	2019	2020	2021
Diefstal gewapenderhand (publiek toegank. plaats)	Vol.	1	1	3	
	Totaal	1	1	3	
		2018	2019	2020	2021
Diefstal geweld zonder wapen (openbare weg)	Vol.	1	2	2	
	Pog.	1			
	Totaal	2	2	2	
		2018	2019	2020	2021
Diefstal geweld zonder wapen (pub. toegank. pl.)	Vol.	5	2	1	
	Pog.	1			
	Totaal	6	2	1	


FE Andere

		2018	2019	2020
Terrorisme, extremisme en radicalisme	Vol.	1		
	Totaal	1		

		2018	2019	2020
Cyberbelaging	Vol.	9	5	5
	Totaal	9	5	5

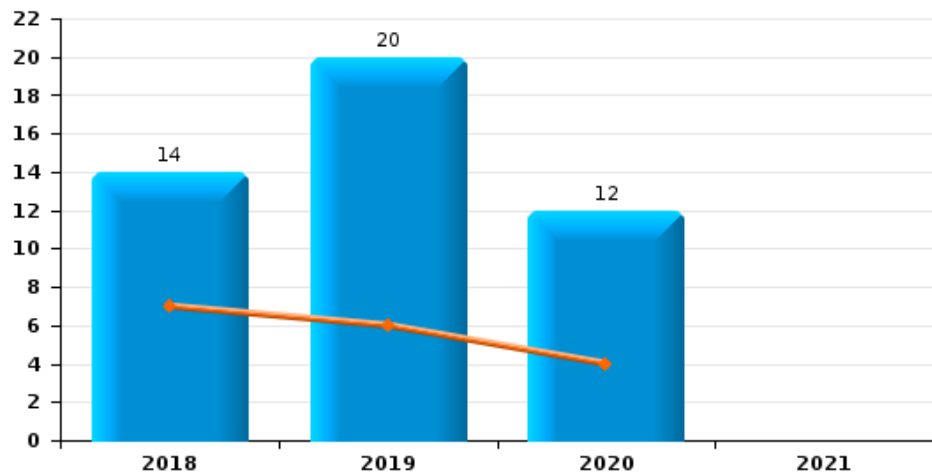
		2018	2019	2020
Identiteitsfraude	Vol.	4	13	10
	Pog.	1		1
	Totaal	5	13	11



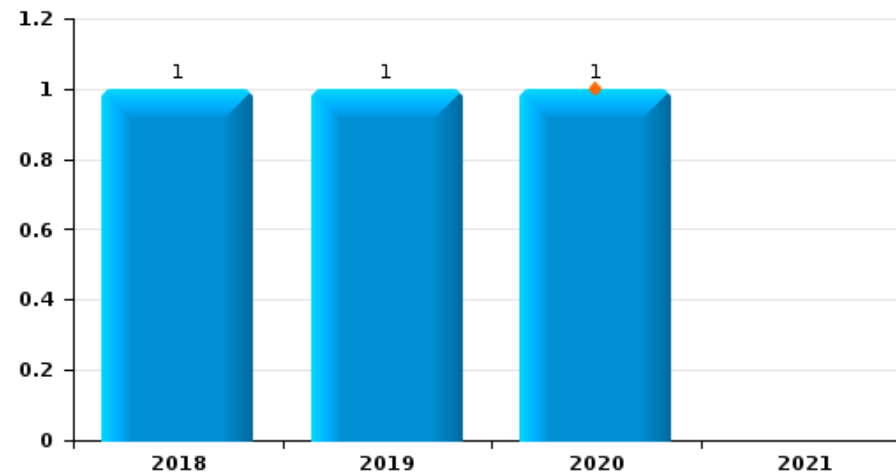
GRENS

Jaar	■
Semester 1	■

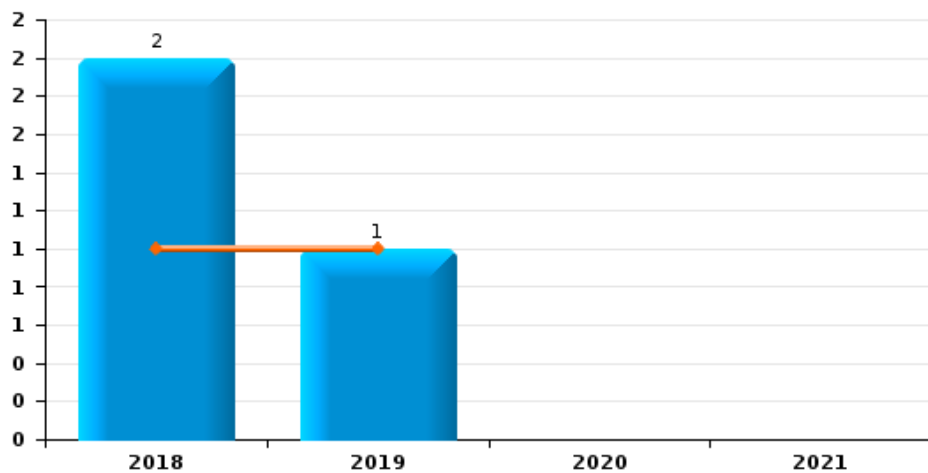
Autodiefstal



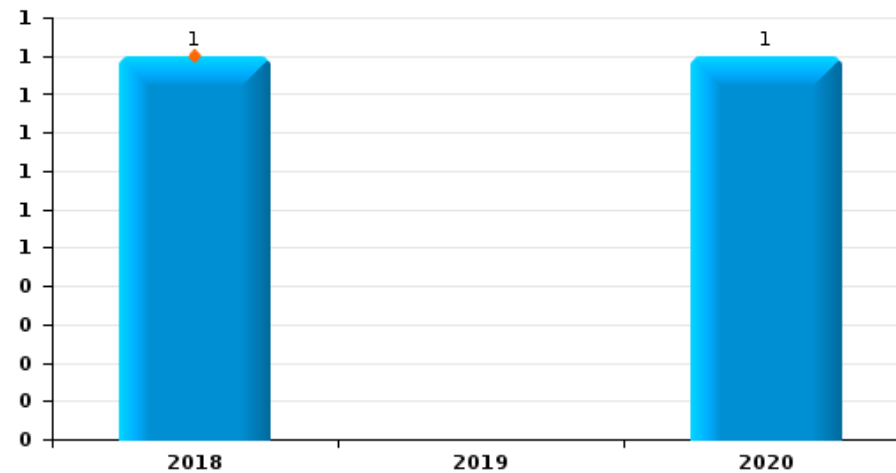
Motodiefstal



Carjacking



Garagediefstal

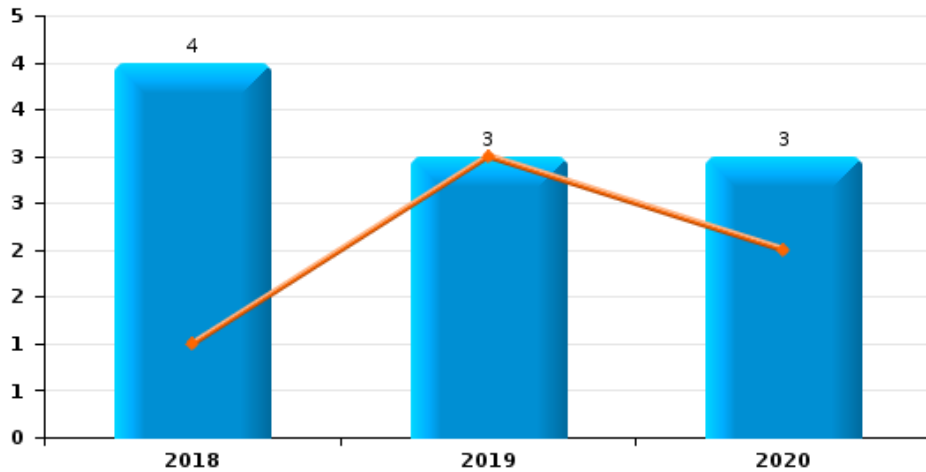




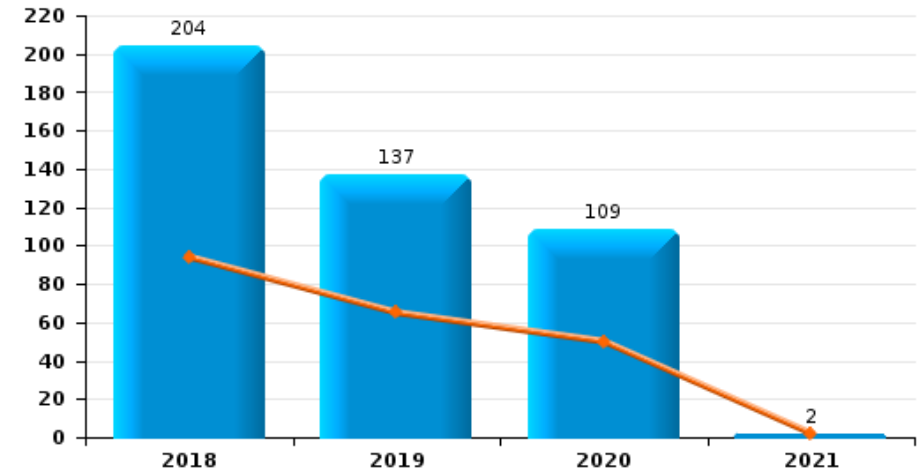
GRENS

Jaar	Semester 1
2018	4
2019	3
2020	3
2021	2

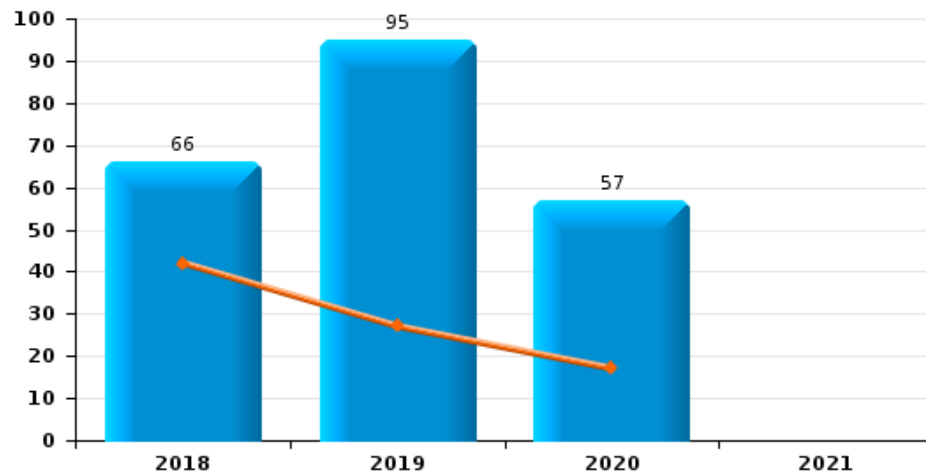
Bromfietsdiefstal



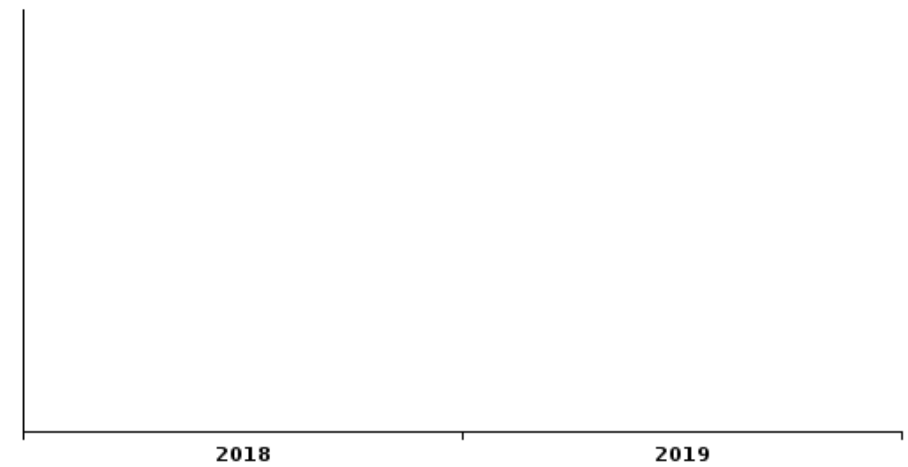
Fietsdiefstal



Diefstal uit of aan voertuig



Sacjacking uit auto

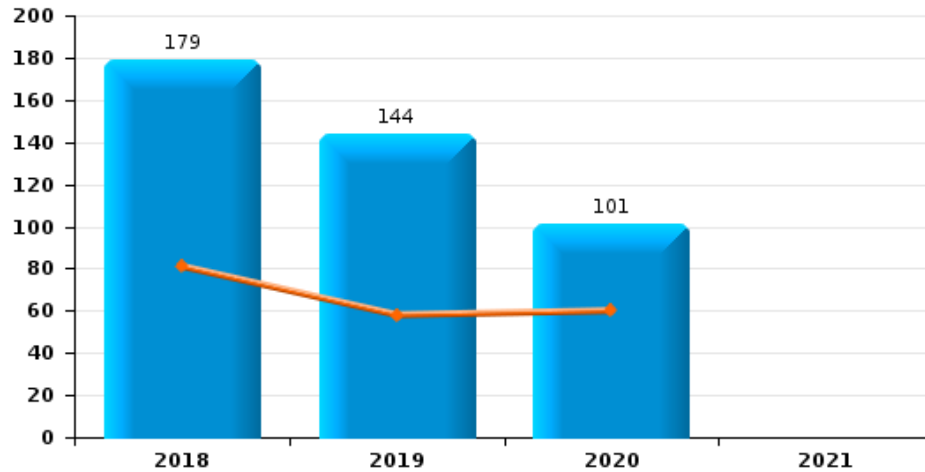




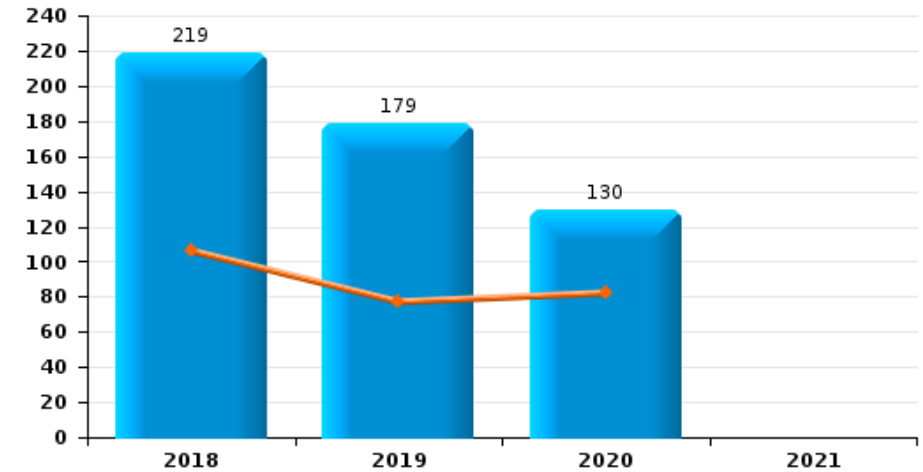
GRENS

Jaar	■
Semester 1	■

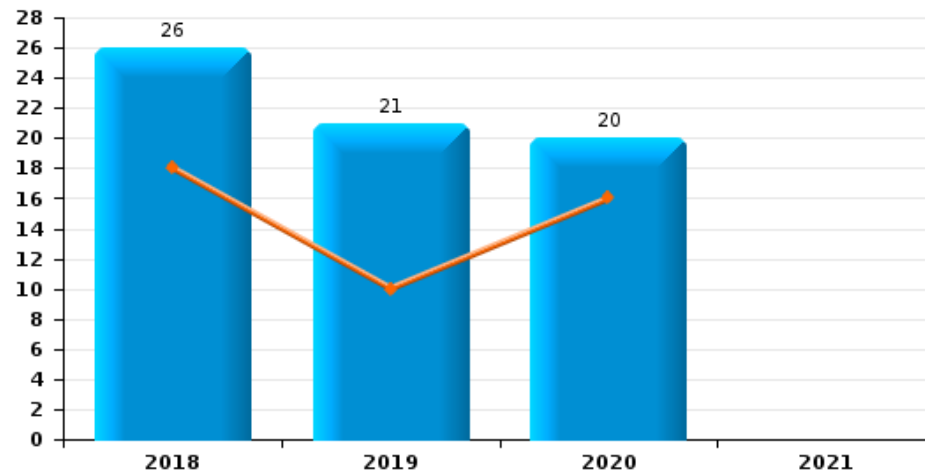
Woninginbraak



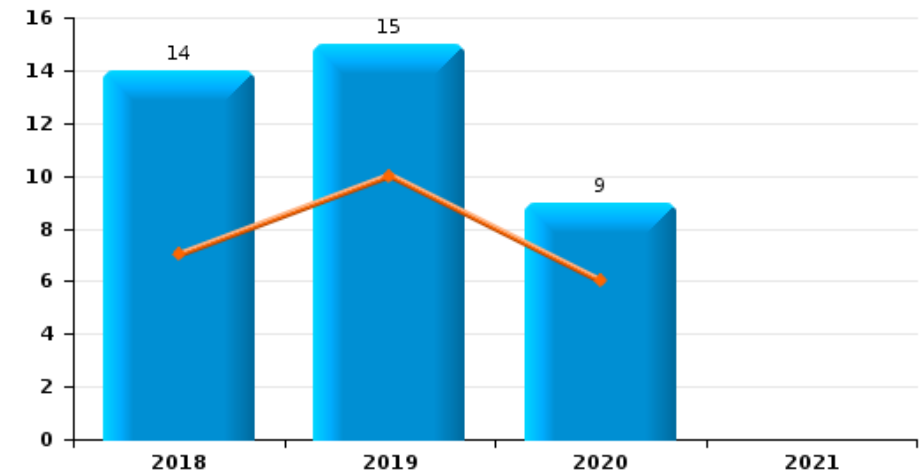
Inbraak in gebouw (totaal)



Inbraak in bedrijf of handelszaak

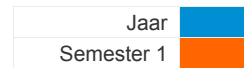


Inbraak in openbare of overheidsinstelling

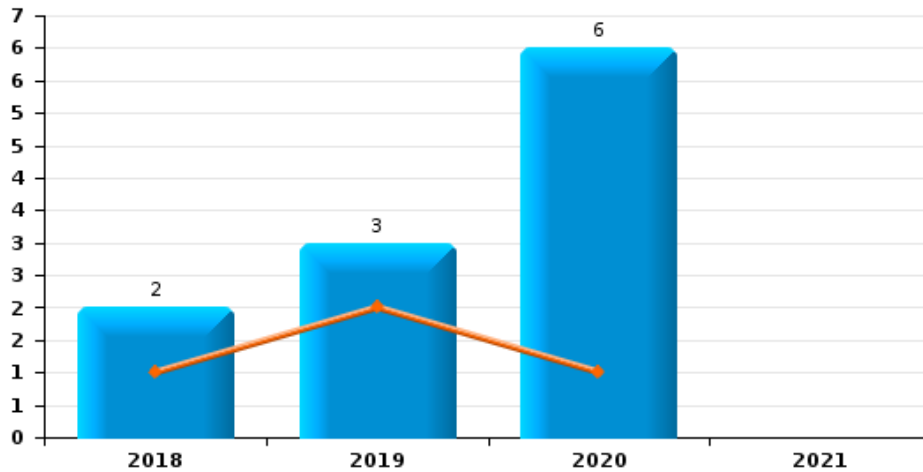




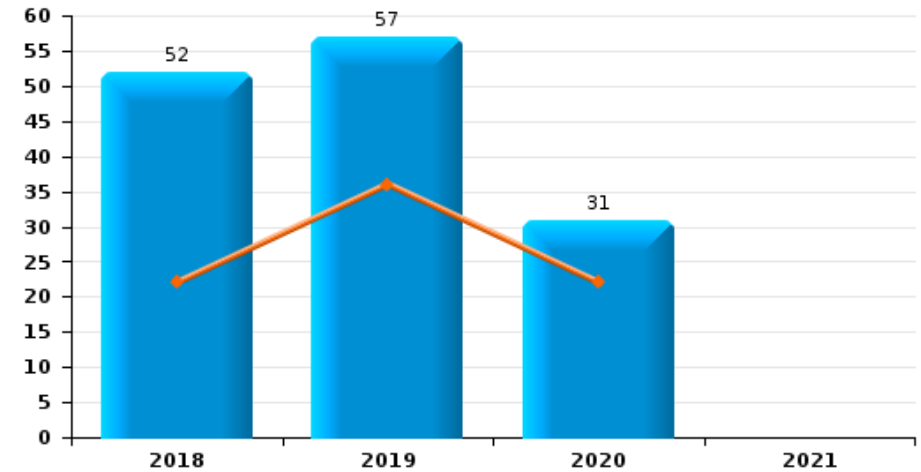
GRENS



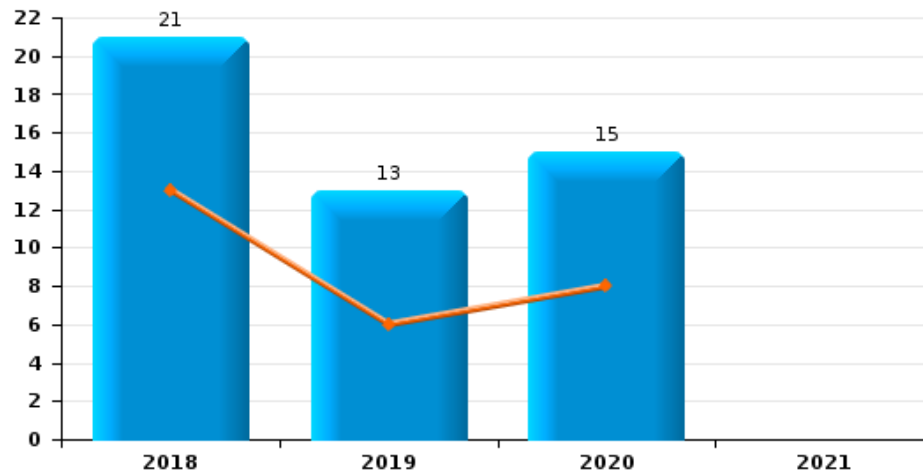
Diefstal gewapenderhand



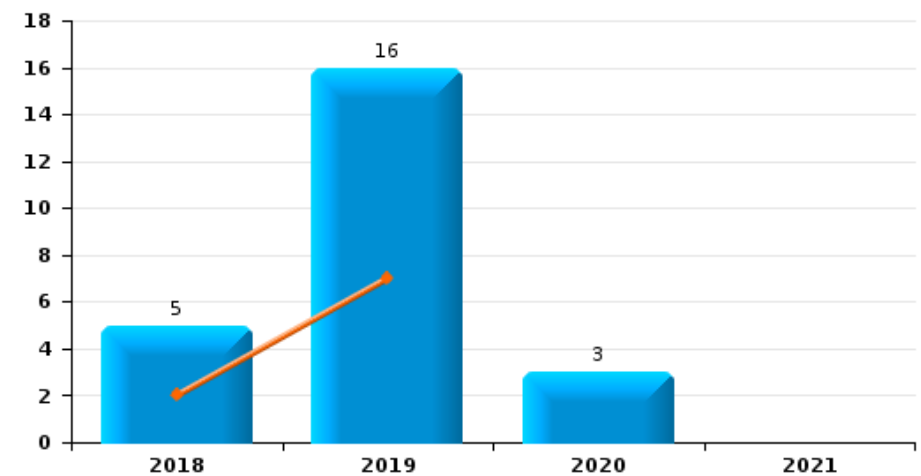
Winkeldiefstal



Diefstal met geweld zonder wapen



Zakkenrollerij

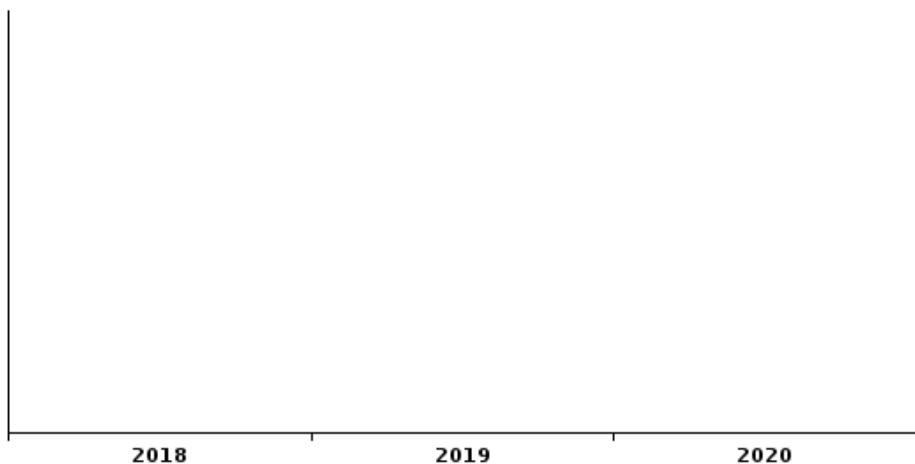




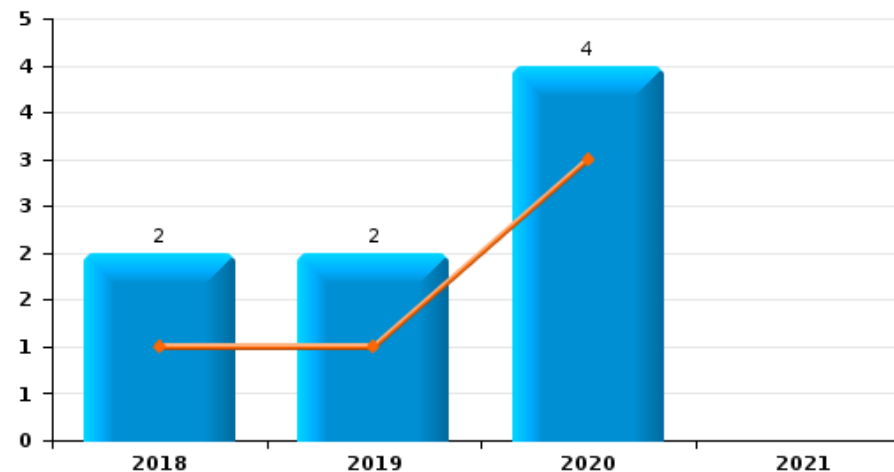
GRENS

Jaar	■
Semester 1	■

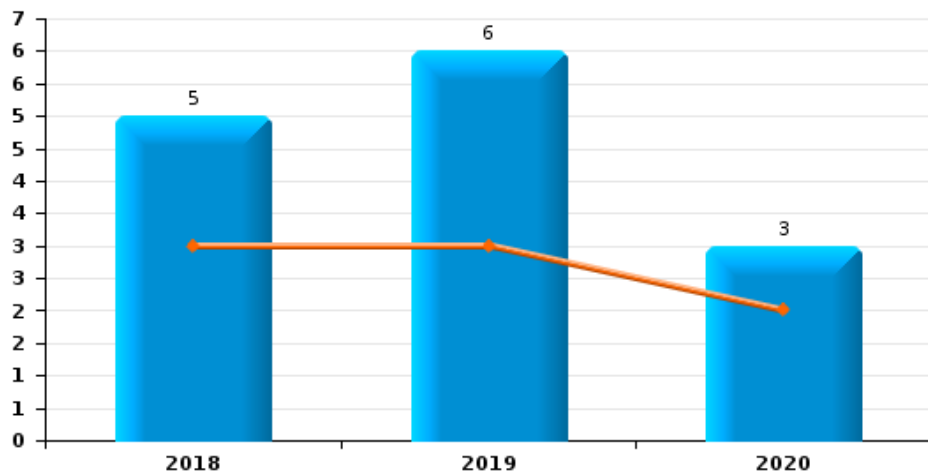
Handtasroof



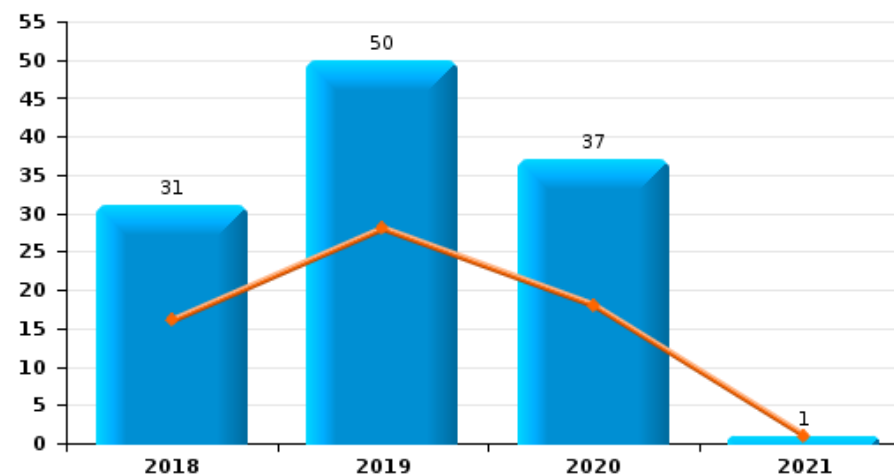
Graffiti



Grijpdiefstal



Beschadiging van auto



**GRENS****CF Diefstal vervoermiddel****Autodiefstal**

	Jan	Feb	Maa	Apr	Mei	Jun	Jul	Aug	Sep	Okt	Nov	Dec	Totaal
2018	2		2	2	1		1		3	1	1	1	14
2019			1	1	2	2		1	4	6	1	2	20
2020	1	2			1		4				3	1	12

Motodiefstal

	Feb	Jul	Sep	Totaal
2018		1		1
2019			1	1
2020	1			1

Carjacking

	Mei	Dec	Totaal
2018	1	1	2
2019	1		1

Garagediefstal

	Jan	Nov	Totaal
2018	1		1
2020		1	1

Bromfietsdiefstal

	Jan	Feb	Jun	Jul	Sep	Okt	Totaal
2018			1	1	1	1	4
2019	1	1	1				3
2020	1	1			1		3

**Fietsdiefstal**

	Jan	Feb	Maa	Apr	Mei	Jun	Jul	Aug	Sep	Okt	Nov	Dec	Totaal
2018	15	18	13	13	18	17	9	26	35	27	10	3	204
2019	12	10	8	15	4	16	4	15	14	21	6	12	137
2020	11	15	7	2	8	7	9	13	9	12	12	4	109
2021	2												2



CF Inbraak

Woninginbraak

	Jan	Feb	Maa	Apr	Mei	Jun	Jul	Aug	Sep	Okt	Nov	Dec	Totaal
2018	16	15	20	10	15	5	14	7	18	25	24	10	179
2019	16	7	8	6	8	13	10	13	12	9	19	23	144
2020	14	15	19	4	4	4	7	5	12	9	4	4	101

Inbraak in bedrijf of handelszaak

	Jan	Feb	Maa	Apr	Mei	Jun	Jul	Aug	Sep	Okt	Nov	Dec	Totaal
2018	3	1	4	2	3	5	1	2	3		2		26
2019		3	1	1	2	3	1	1	3	2	2	2	21
2020		4	4	6	1	1			2		2		20

Inbraak in openbare of overheidsinstelling

	Jan	Feb	Maa	Apr	Jun	Jul	Sep	Okt	Nov	Dec	Totaal
2018	2	3		2		1	1	2	3		14
2019	4	1	2	2	1	1	2		2		15
2020	2	1	1	2				1	1	1	9

Inbraak in gebouw (totaal)

	Jan	Feb	Maa	Apr	Mei	Jun	Jul	Aug	Sep	Okt	Nov	Dec	Totaal
2018	21	19	24	14	18	10	16	9	22	27	29	10	219
2019	20	11	11	8	10	17	12	14	17	11	23	25	179
2020	16	20	24	12	5	5	7	5	14	10	7	5	130



CF Diefstal andere

Diefstal gewapenderhand

	Jan	Feb	Mei	Jul	Aug	Sep	Okt	Nov	Totaal
2018			1	1					2
2019	1		1		1				3
2020		1			2	1	1	1	6

Diefstal met geweld zonder wapen

	Jan	Feb	Maa	Apr	Mei	Jun	Jul	Aug	Sep	Okt	Nov	Dec	Totaal
2018	2	1	6	1	1	2		3	1	3		1	21
2019	3	1	1	1			1	1		1	3	1	13
2020	1		3	4				3	2	1		1	15

Diefstal uit of aan voertuig

	Jan	Feb	Maa	Apr	Mei	Jun	Jul	Aug	Sep	Okt	Nov	Dec	Totaal
2018	15	13	5	5	1	3	1	3	6	4	7	3	66
2019	4	8	3	5	6	1	13	28	9	5	10	3	95
2020	2	4	2	1	3	5	3	2	4	15	11	5	57

Diefstal van wapens en explosieven

	Maa	Mei	Jul	Aug	Sep	Nov	Dec	Totaal
2018			1	1	1			3
2020	1	1				1	1	4

Grijpdiefstal

	Jan	Maa	Apr	Mei	Jun	Aug	Sep	Okt	Nov	Totaal
2018	1	1			1	1		1		5
2019		2		1		1	1		1	6
2020			1		1			1		3

Zakkenrollerij

	Jan	Feb	Maa	Apr	Mei	Jun	Jul	Aug	Sep	Okt	Nov	Totaal
2018			1		1				2		1	5
2019	1	3	1	1		1	1		2	5	1	16
2020								2	1			3



Winkeldiefstal

	Jan	Feb	Maa	Apr	Mei	Jun	Jul	Aug	Sep	Okt	Nov	Dec	Totaal
2018	8	4	2	1	4	3		3	4	9	4	10	52
2019	5	8	8	2	9	4	7	5	2	3	2	2	57
2020	6	4	5	1	5	1	4	2	1		2		31

Diefstal met list

	Jan	Maa	Apr	Mei	Jun	Aug	Sep	Dec	Totaal
2018					1	1		1	3
2019		1	1	1					3
2020	1						2		3

Metaaldiefstal

	Jan	Feb	Apr	Mei	Jun	Jul	Aug	Okt	Nov	Totaal
2018	1	2		1	2				1	7
2019			1	2				2	1	6
2020						1	1	1	1	4
2021	1									1

Werfdiefstal

	Jan	Feb	Maa	Apr	Mei	Jun	Aug	Sep	Okt	Nov	Dec	Totaal
2018	1	1	2			1	2		3	1	1	12
2019		1		2	1	1	1	1	2	1	1	11
2020	2	2	1		1	1	7	3	2	1	1	21

Home-invasie

	Feb	Totaal
2019	1	1

Dierendiefstal

	Jan	Apr	Sep	Okt	Totaal
2018	1	1		1	3
2019			1		1
2020				1	1



ICT-criminaliteit

Betaalkaartfraude

	Jan	Feb	Maa	Jun	Jul	Aug	Sep	Okt	Nov	Dec	Totaal
2018				1	1	1	1	3	2	1	10
2019	4		1		2	1		2		3	13
2020	1	1	1	2	1	1	2		1		10

Phishing

	Jan	Maa	Jul	Aug	Okt	Dec	Totaal
2018	1	1		1			3
2019			1		1		2
2020	2	1		1		1	5

Ransomware

	Jan	Feb	Maa	Apr	Jun	Totaal
2018	1		1			2
2020		1		1	1	3

Shouldersurfing

	Sep	Totaal
2020	1	1



CF Andere

Geweld tegen beroepen van algemeen belang

	Jan	Feb	Maa	Apr	Jun	Aug	Sep	Nov	Dec	Totaal
2018				1	1	1		1	1	5
2019	1	1	1			1	2			6
2020			1		1					2

Groepsverkrachting

	Apr	Aug	Totaal
2018	1		1
2019		1	1

Graffiti

	Jan	Feb	Mei	Jun	Dec	Totaal
2018				1	1	2
2019			1		1	2
2020	1	2			1	4

Beschadiging van auto

	Jan	Feb	Maa	Apr	Mei	Jun	Jul	Aug	Sep	Okt	Nov	Dec	Totaal
2018	2	2	3	5	3	1	3		3	1	3	5	31
2019	2	10	4	2	8	2	5	5	3		4	5	50
2020	4	1	4	4	1	4	2	4	3	3	4	3	37
2021	1												1

Steekpartij

	Okt	Nov	Totaal
2020	1	1	2


FE Intrafamiliaal geweld (IFG)
IFG: fysiek, binnen het koppel

	Jan	Feb	Maa	Apr	Mei	Jun	Jul	Aug	Sep	Okt	Nov	Dec	Totaal
2018	3	13	6	7	9	16	16	8	12	9	11	9	119
2019	8	6	12	11	7	9	8	8	12	9	8	12	110
2020	4	8	5	12	8	8	12	9	8	14	9	4	101
2021	2												2

IFG: fysiek, tegen afstammelingen

	Jan	Feb	Maa	Apr	Mei	Jun	Jul	Aug	Sep	Okt	Nov	Dec	Totaal
2018	1	3	2	2	1	6	1		1	4	1	2	24
2019	5	2	7	2	2		6	1	3	1	3	1	33
2020	5	5	3	2	4	1	2	5	6	7	2	4	46
2021	1												1

IFG: fysiek, tegen andere leden

	Jan	Feb	Maa	Apr	Mei	Jun	Jul	Aug	Sep	Okt	Nov	Dec	Totaal
2018	1	4	2	1	2	3	3	4	3	2		3	28
2019	3	2	1	2			2	1	2	3	3	2	21
2020	5	2	4	1	1		5	4	2	7	1	1	33

IFG: seksueel, binnen het koppel

	Jan	Feb	Maa	Apr	Mei	Aug	Sep	Okt	Nov	Dec	Totaal
2018		2		1	2	2	1			1	9
2019	1								1		2
2020		1	1			1		2		1	6

IFG: seksueel, tegen afstammelingen

	Feb	Apr	Mei	Jul	Aug	Sep	Okt	Nov	Dec	Totaal
2018			1			1				2
2019	2			1		1		1	1	6
2020		1	1		1		1			4

IFG: seksueel, tegen andere leden

	Jul	Aug	Nov	Totaal
2019	1		1	2
2020		1		1

IFG: psychisch, binnen het koppel

	Jan	Feb	Maa	Apr	Mei	Jun	Jul	Aug	Sep	Okt	Nov	Dec	Totaal
2018	9	6	6	9	8	13	16	12	14	9	9	13	124
2019	15	4	12	6	9	6	7	9	14	8	3	9	102
2020	6	9	12	6	17	16	12	11	10	9	6	7	121

IFG: psychisch, tegen afstammelingen

	Jan	Feb	Maa	Apr	Mei	Jun	Jul	Aug	Sep	Okt	Nov	Dec	Totaal
2018	1	1	2		3	2	2	3	1	2	2	1	20
2019	2		2	2	3		3	1	1	1		3	18
2020	1	4	2	2	2	7	3	2	4	5	5	5	42

IFG: psychisch, tegen andere leden

	Jan	Feb	Maa	Apr	Mei	Jun	Jul	Aug	Sep	Okt	Nov	Dec	Totaal
2018		1	2	2	2		4	2	1	2		2	18
2019	1	1	1	1	2	1			1	1		1	10
2020			1	1	2	1	2	6	5	3	1		22

IFG: economisch, binnen het koppel

	Jan	Feb	Maa	Apr	Mei	Jun	Jul	Aug	Sep	Okt	Nov	Dec	Totaal
2018			1	1	5	4	6	1	2	1	1	2	24
2019		1	5	1	1			2	2			2	14
2020	2		1	2	1	4	5	1	3	2	2		23

IFG: economisch, tegen afstammelingen

	Jan	Maa	Apr	Mei	Jul	Aug	Dec	Totaal
2018		1		2			1	4
2019		3	2	1		1		7
2020	2		1		2		1	6

IFG: economisch, tegen andere leden

	Jan	Feb	Maa	Apr	Mei	Jun	Jul	Aug	Sep	Okt	Nov	Dec	Totaal
2018					2		1	2	1	4	1		11
2019	1	1	4	1		1		2	1			1	12
2020			1				2				2	3	8

IFG: binnen het koppel (totaal)

	Jan	Feb	Maa	Apr	Mei	Jun	Jul	Aug	Sep	Okt	Nov	Dec	Totaal
2018	12	21	11	18	23	33	33	22	25	17	21	21	257
2019	23	11	27	15	15	14	14	18	28	17	12	22	216
2020	12	18	16	16	25	26	26	19	20	26	15	11	230
2021	2												2

IFG: tegen afstammelingen (totaal)

	Jan	Feb	Maa	Apr	Mei	Jun	Jul	Aug	Sep	Okt	Nov	Dec	Totaal
2018	2	4	4	2	5	8	3	3	3	6	3	4	47
2019	6	4	11	4	5		9	2	5	2	4	5	57
2020	8	9	5	5	7	8	6	8	7	12	6	8	89
2021	1												1

IFG: tegen andere leden (totaal)

	Jan	Feb	Maa	Apr	Mei	Jun	Jul	Aug	Sep	Okt	Nov	Dec	Totaal
2018	1	5	3	3	5	3	7	7	5	8	1	4	52
2019	5	4	6	4	2	2	3	3	4	4	4	3	44
2020	5	2	6	2	3	1	8	9	7	9	3	3	58

**FE Hormonen en doping****Humane doping**

	Feb	Jun	Jul	Okt	Dec	Totaal
2018	2	1	1	1		5
2019					1	1
2020	1			2		3



FE Drugs

Import/export van cocaïne

	Maa	Mei	Jun	Jul	Aug	Okt	Nov	Totaal
2018		1		1	1			3
2020	3		1		1	2	1	8

Productie en import/export van synthetische drugs

	Jan	Mei	Jun	Jul	Okt	Nov	Totaal
2018	1				1	1	3
2019	1	1	1			2	5
2020		1	1	1			3

Productie van cannabis in grote hoeveelheid

	Mei	Okt	Nov	Totaal
2018	1	1	1	3

Import/export van cannabis in grote hoeveelheid

	Mei	Nov	Totaal
2020	2	1	3



FE Wapenzwendel

Handel en productie van vuurwapen

	Okt	Totaal
2020	1	1



FE Mensenhandel

Mensenhandel - seksuele uitbuiting

	Jun	Aug	Totaal
2019	2	3	5



FE Geweld in de publieke ruimte

Fysiek geweld (openbaar vervoer)

	Jan	Maa	Jul	Aug	Sep	Okt	Totaal
2018	1			1		1	3
2019		1	1		1		3
2020	1						1

Fysiek geweld (openbare weg)

	Jan	Feb	Maa	Apr	Mei	Jun	Jul	Aug	Sep	Okt	Nov	Dec	Totaal
2018	1	6	3	5	7	2	5	5	4	10	8	4	60
2019	3	5	11	1	5	4	4	8	8	3	4	5	61
2020	8	2	1	4	5	3	3	8	3	5	4	4	50
2021	2												2

Fysiek geweld (andere openbare plaats)

	Maa	Jun	Jul	Aug	Sep	Okt	Totaal
2018	1		1	2			4
2019		1		3			4
2020	2		1	1	1	1	6

Fysiek geweld (publiek toegankelijke plaats)

	Jan	Feb	Maa	Apr	Mei	Jun	Jul	Aug	Sep	Okt	Nov	Dec	Totaal
2018	3	7		2	7	2	3	2	1	3	3	3	36
2019	6	1	5	2	5	3	1	5	1	5	2	2	38
2020	4	4	1		3	1		1	2	1	1		18

Seksueel geweld (openbare weg)

	Apr	Mei	Jun	Jul	Aug	Sep	Nov	Dec	Totaal
2018	1	2	2	2			1		8
2019		1	1		1				3
2020						1	1	1	3

Seksueel geweld (andere openbare plaats)

	Apr	Aug	Totaal
2019	1		1
2020		1	1


Seksueel geweld (publiek toegankelijke plaats)

	Maa	Apr	Mei	Jun	Jul	Aug	Sep	Okt	Dec	Totaal
2018	2				1	1				4
2019		1	1					1	1	4
2020				1			1			2

Psychisch geweld (openbaar vervoer)

	Jun	Aug	Okt	Dec	Totaal
2018			2	2	4
2019	1	1			2

Psychisch geweld (openbare weg)

	Jan	Feb	Maa	Apr	Mei	Jun	Jul	Aug	Sep	Okt	Nov	Dec	Totaal
2018	2	5		6	5	3	5	3	4	6	3	2	44
2019	1	6	1		7	3	4	5	4	3	2	4	40
2020	4	2	4	8	3	5	3	3	3	2	2	4	43
2021	2												2

Psychisch geweld (andere openbare plaats)

	Jan	Maa	Apr	Mei	Jun	Jul	Aug	Nov	Dec	Totaal
2018		1				1	3		1	6
2019	1	2	1	1	1	1	2			9
2020		3		1				1		5

Psychisch geweld (publiek toegankelijke plaats)

	Jan	Feb	Maa	Apr	Mei	Jun	Jul	Aug	Sep	Okt	Nov	Dec	Totaal
2018		1	1		1	2			1	1	1	2	10
2019	2	1			3		1	4	2				13
2020	1	1	1	4	1	2	2					1	13

Diefstal gewapenderhand (openbare weg)

	Mei	Jul	Nov	Totaal
2018		1		1
2019	1			1
2020			1	1


Diefstal gewapenderhand (andere openbare plaats)

	Okt	Totaal
2020	1	1

Diefstal gewapenderhand (publiek toegank. plaats)

	Jan	Feb	Mei	Aug	Totaal
2018			1		1
2019	1				1
2020		1		2	3

Diefstal geweld zonder wapen (openbare weg)

	Maa	Apr	Aug	Nov	Dec	Totaal
2018			1		1	2
2019	1			1		2
2020		1			1	2

Diefstal geweld zonder wapen (pub. toegank. pl.)

	Jan	Feb	Maa	Jul	Aug	Okt	Totaal
2018	1	1			2	2	6
2019				1		1	2
2020			1				1



FE Andere

Terrorisme, extremisme en radicalisme

	Dec	Totaal
2018	1	1

Cyberbelaging

	Jan	Feb	Maa	Apr	Jun	Jul	Aug	Sep	Okt	Nov	Dec	Totaal
2018	1			2	2	2	1			1		9
2019			1	1	1			1	1			5
2020	1	2					1				1	5

Identiteitsfraude

	Jan	Feb	Maa	Apr	Mei	Jun	Jul	Aug	Sep	Okt	Nov	Dec	Totaal
2018	1			1			1	1		1			5
2019	1	1	1	1		1	1	2	3	2			13
2020	2	1			3	2					1	2	11



GRENS

Essen

CF Diefstal vervoermiddel

	2018	2019	2020	2021
Autodiefstal	7	6	9	
Carjacking		1		
Garagediefstal			1	
Bromfietsdiefstal	1	1	1	
Fietsdiefstal	71	37	32	2

CF Inbraak

	2018	2019	2020
Woninginbraak	56	42	37
Inbraak in bedrijf of handelszaak	10	9	7
Inbraak in openbare of overheidsinstelling	6	4	1
Inbraak in gebouw (totaal)	72	55	45

CF Diefstal andere

	2018	2019	2020
Diefstal gewapenderhand	1	2	1
Diefstal met geweld zonder wapen	9	5	5
Diefstal uit of aan voertuig	31	27	26
Diefstal van wapens en explosieven	1		1
Grijpdiefstal		3	2
Zakkenrollerij		7	
Winkeldiefstal	24	12	7
Metaaldiefstal	3	1	1
Werfdiefstal	6	3	5
Home-invasion		1	
Dierendiefstal	1		



Essen

ICT-criminaliteit

	2018	2019	2020
Betaalkaartfraude	3	1	3
Phishing			3
Ransomware	1		

CF Andere

	2018	2019	2020	2021
Geweld tegen beroepen van algemeen belang		3		
Graffiti	2		2	
Beschadiging van auto	19	25	15	1

FE Intrafamiliaal geweld (IFG)

	2018	2019	2020	2021
IFG: fysiek, binnen het koppel	48	37	28	1
IFG: fysiek, tegen afstammelingen	11	15	15	1
IFG: fysiek, tegen andere leden	15	4	13	
IFG: seksueel, binnen het koppel	4		3	
IFG: seksueel, tegen afstammelingen	1	1	1	
IFG: psychisch, binnen het koppel	40	33	37	
IFG: psychisch, tegen afstammelingen	11	6	11	
IFG: psychisch, tegen andere leden	5	4	5	
IFG: economisch, binnen het koppel	9	7	8	
IFG: economisch, tegen afstammelingen	3	4	3	
IFG: economisch, tegen andere leden	4	7	2	
IFG: binnen het koppel (totaal)	92	72	69	1
IFG: tegen afstammelingen (totaal)	24	22	27	1
IFG: tegen andere leden (totaal)	23	14	19	

FE Hormonen en doping

	2018
Humane doping	3



Essen

FE Drugs

	2018	2019	2020
Import/export van cocaïne			4
Productie en import/export van synthetische drugs	1	4	1
Productie van cannabis in grote hoeveelheid	2		
Import/export van cannabis in grote hoeveelheid			1

FE Geweld in de publieke ruimte

	2018	2019	2020	2021
Fysiek geweld (openbaar vervoer)	2			
Fysiek geweld (openbare weg)	22	19	22	1
Fysiek geweld (andere openbare plaats)	3	1	2	
Fysiek geweld (publiek toegankelijke plaats)	12	10	7	
Seksueel geweld (openbare weg)	2		1	
Seksueel geweld (publiek toegankelijke plaats)	3	1		
Psychisch geweld (openbaar vervoer)	4			
Psychisch geweld (openbare weg)	15	20	16	1
Psychisch geweld (andere openbare plaats)	4	2	2	
Psychisch geweld (publiek toegankelijke plaats)	6	4	4	
Diefstal gewapenderhand (openbare weg)	1	1		
Diefstal gewapenderhand (publiek toegank. plaats)		1	1	
Diefstal geweld zonder wapen (openbare weg)	1	1	1	
Diefstal geweld zonder wapen (pub. toegank. pl.)	2	1	1	

FE Andere

	2018	2019	2020
Cyberbelaging	4	2	1
Identiteitsfraude	4	6	4

Kalmthout



Kalmthout

CF Diefstal vervoermiddel

	2018	2019	2020
Autodiefstal	2	8	2
Garagediefstal	1		
Bromfietsdiefstal	1		2
Fietsdiefstal	74	54	44

CF Inbraak

	2018	2019	2020
Woninginbraak	51	53	41
Inbraak in bedrijf of handelszaak	8	5	6
Inbraak in openbare of overheidsinstelling	6	9	4
Inbraak in gebouw (totaal)	65	67	51

CF Diefstal andere

	2018	2019	2020	2021
Diefstal gewapenderhand		1	2	
Diefstal met geweld zonder wapen	3	3	6	
Diefstal uit of aan voertuig	17	27	14	
Diefstal van wapens en explosieven	1		1	
Grijpdiefstal	4	2		
Zakkenrollerij	3	6	1	
Winkeldiefstal	19	33	10	
Diefstal met list	1	1	2	
Metaaldiefstal		1	1	1
Werfdiefstal	2	2	2	

ICT-criminaliteit

	2018	2019	2020
Betaalkaartfraude	6	9	4
Phishing	2	1	1
Ransomware	1		2



Kalmthout

CF Andere

	2018	2019	2020
Geweld tegen beroepen van algemeen belang	1	1	
Graffiti		2	2
Beschadiging van auto	4	10	13

FE Intrafamiliaal geweld (IFG)

	2018	2019	2020	2021
IFG: fysiek, binnen het koppel	29	24	24	1
IFG: fysiek, tegen afstammelingen	7	4	18	
IFG: fysiek, tegen andere leden	5	3	9	
IFG: seksueel, binnen het koppel	3		2	
IFG: seksueel, tegen afstammelingen	1	4		
IFG: seksueel, tegen andere leden		1		
IFG: psychisch, binnen het koppel	43	35	43	
IFG: psychisch, tegen afstammelingen	4	5	18	
IFG: psychisch, tegen andere leden	5	3	3	
IFG: economisch, binnen het koppel	4	2	5	
IFG: economisch, tegen afstammelingen	1	1	1	
IFG: economisch, tegen andere leden	3		3	
IFG: binnen het koppel (totaal)	76	59	68	1
IFG: tegen afstammelingen (totaal)	12	13	34	
IFG: tegen andere leden (totaal)	10	7	15	

FE Hormonen en doping

	2018	2020
Humane doping	1	1

FE Mensenhandel

	2019
Mensenhandel - seksuele uitbuiting	3



Kalmthout

FE Geweld in de publieke ruimte

	2018	2019	2020	2021
Fysiek geweld (openbaar vervoer)		1	1	
Fysiek geweld (openbare weg)	20	15	10	
Fysiek geweld (andere openbare plaats)		3	2	
Fysiek geweld (publiek toegankelijke plaats)	10	14	5	
Seksueel geweld (openbare weg)	3	2	1	
Seksueel geweld (publiek toegankelijke plaats)		2	2	
Psychisch geweld (openbaar vervoer)		1		
Psychisch geweld (openbare weg)	15	13	9	1
Psychisch geweld (andere openbare plaats)	1	6	1	
Psychisch geweld (publiek toegankelijke plaats)	1	5	6	
Diefstal gewapenderhand (publiek toegank. plaats)			2	
Diefstal geweld zonder wapen (openbare weg)		1	1	
Diefstal geweld zonder wapen (pub. toegank. pl.)	1	1		

FE Andere

	2018	2019	2020
Cyberbelaging	4		1
Identiteitsfraude		3	2

Wuustwezel

CF Diefstal vervoermiddel

	2018	2019	2020
Autodiefstal	5	6	1
Motodiefstal	1	1	1
Carjacking	2		
Bromfietsdiefstal	2	2	
Fietsdiefstal	59	46	33



Wuustwezel

CF Inbraak

	2018	2019	2020
Woninginbraak	72	49	23
Inbraak in bedrijf of handelszaak	8	7	7
Inbraak in openbare of overheidsinstelling	2	2	4
Inbraak in gebouw (totaal)	82	57	34

CF Diefstal andere

	2018	2019	2020
Diefstal gewapenderhand	1		3
Diefstal met geweld zonder wapen	9	5	4
Diefstal uit of aan voertuig	18	41	17
Diefstal van wapens en explosieven	1		2
Grijpdiefstal	1	1	1
Zakkenrollerij	2	3	2
Winkeldiefstal	9	12	14
Diefstal met list	2	2	1
Metaaldiefstal	4	4	2
Werfdiefstal	4	6	14
Dierendiefstal	2	1	1

ICT-criminaliteit

	2018	2019	2020
Betaalkaartfraude	1	3	3
Phishing	1	1	1
Ransomware			1
Shouldersurfing			1

CF Andere

	2018	2019	2020
Geweld tegen beroepen van algemeen belang	4	2	2
Groepsverkrachting	1	1	
Beschadiging van auto	8	15	9
Steekpartij			2



Wuustwezel

FE Intrafamiliaal geweld (IFG)

	2018	2019	2020
IFG: fysiek, binnen het koppel	42	49	49
IFG: fysiek, tegen afstammelingen	6	14	13
IFG: fysiek, tegen andere leden	8	14	11
IFG: seksueel, binnen het koppel	2	2	1
IFG: seksueel, tegen afstammelingen		1	3
IFG: seksueel, tegen andere leden		1	1
IFG: psychisch, binnen het koppel	41	34	41
IFG: psychisch, tegen afstammelingen	5	7	13
IFG: psychisch, tegen andere leden	8	3	14
IFG: economisch, binnen het koppel	11	5	10
IFG: economisch, tegen afstammelingen		2	2
IFG: economisch, tegen andere leden	4	5	3
IFG: binnen het koppel (totaal)	89	85	93
IFG: tegen afstammelingen (totaal)	11	22	28
IFG: tegen andere leden (totaal)	19	23	24

FE Hormonen en doping

	2018	2019	2020
Humane doping	1	1	2

FE Drugs

	2018	2019	2020
Import/export van cocaïne	3		4
Productie en import/export van synthetische drugs	2	1	2
Productie van cannabis in grote hoeveelheid	1		
Import/export van cannabis in grote hoeveelheid			2

FE Wapenzwandel

	2020
Handel en productie van vuurwapen	1

FE Mensenhandel

	2019
Mensenhandel - seksuele uitbuiting	2



Wuustwezel

FE Geweld in de publieke ruimte

	2018	2019	2020	2021
Fysiek geweld (openbaar vervoer)	1	2		
Fysiek geweld (openbare weg)	18	27	18	1
Fysiek geweld (andere openbare plaats)	1		2	
Fysiek geweld (publiek toegankelijke plaats)	14	14	6	
Seksueel geweld (openbare weg)	3	1	1	
Seksueel geweld (andere openbare plaats)		1	1	
Seksueel geweld (publiek toegankelijke plaats)	1	1		
Psychisch geweld (openbaar vervoer)		1		
Psychisch geweld (openbare weg)	14	7	18	
Psychisch geweld (andere openbare plaats)	1	1	2	
Psychisch geweld (publiek toegankelijke plaats)	3	4	3	
Diefstal gewapenderhand (openbare weg)			1	
Diefstal gewapenderhand (andere openbare plaats)			1	
Diefstal gewapenderhand (publiek toegank. plaats)	1			
Diefstal geweld zonder wapen (openbare weg)	1			
Diefstal geweld zonder wapen (pub. toegank. pl.)	3			

FE Andere

	2018	2019	2020
Terrorisme, extremisme en radicalisme	1		
Cyberbelaging	1	3	3
Identiteitsfraude	1	4	5

CRIMINALITEITSBAROMETER

PLEEGPLAATS: POLITIEZONE

GRENS

DEEL III: GEREGISTREERDE FEITEN - BESTEMMING PLAATS



GRENS

Diefstal en afpersing

	2018	2019	2020	2021
Woning: huis	169	155	110	
Openbare weg	81	113	90	
Woning: aanhorigheid	94	54	93	3
Winkel	73	73	55	
Woning: oprit	52	62	38	
Woning: onbepaald	31	27	23	
Onbekend	29	24	24	1
Parking	22	26	27	1
Fietsenstandplaats	34	22	16	
Spoorwegstation / busstation / metrostation	36	17	13	1
Woning: garage	29	21	17	
Woning: appartement	24	25	12	1
Bedrijf	25	17	17	1
Andere	23	16	11	
Werf	12	11	21	
Recreatie en cultuur	11	20	9	
Terrein	15	10	11	
Onderwijsinstelling	10	11	8	
Horeca	16	9	3	
Woning: andere	9	7	5	
Bushalte / tramhalte	7	8	4	
Rusthuis	5	11	3	
Sportinfrastructuur	7	8	3	
Openbare dienst	5	5	5	
Begraafplaats	4	5	2	
Benzinestation	3	2	1	
Dienst	3		3	
Religieus gebouw	2	2	2	
Bestuurlijk gebouw	3	1	1	
Vervoermiddel: andere		3	2	
Vervoermiddel: auto	3	1	1	
Bank / financiële instelling	1	1	2	
Dokter / tandarts / apotheker	2		2	
Vervoermiddel: trein / tram / metrotrein		3		
Voetbalstadion	2	1		
Vervoermiddel: autobus / autocar	1			
Vervoermiddel: vrachtwagen		1		
Totaal	843	772	634	8



GRENS

Beschadigen van eigendom

	2018	2019	2020	2021
Woning: hoofdverblijf	42	44	35	1
Openbare weg	27	55	30	1
Woning: oprit	12	9	10	
Woning: onbepaald	8	3	12	
Parking	5	7	7	1
Woning: tuin	3	6	7	
Andere	3	3	7	
Terrein	1	4	8	
Woning: aanhorigheid	2	5	4	
Woning: garage	4	4	1	
Winkel	2	4	2	
Bedrijf	3	3	1	
Horeca	1	5	1	
Openbare dienst	3	3		
Recreatie en cultuur	2	1	3	
Onbekend	2	1	2	
Onderwijsinstelling	1	2	2	
Sportinfrastructuur	1	3		
Politiebureau		1	2	
Spoorwegstation / busstation / metrostation	2	1		
Vervoermiddel: andere	1	1	1	
Woning: tweede verblijf	2		1	
Bank / financiële instelling		1		
Bestuurlijk gebouw		1		
Militaire installatie			1	
Religieus gebouw	1			
Rusthuis	1			
Vervoermiddel: auto			1	
Vervoermiddel: trein / tram / metrotrein			1	
Voetbalstadion	1			
Werf			1	
Totaal	130	167	140	3

**GRENS****Misdrijven tegen de lichamelijke integriteit**

	2018	2019	2020	2021
Woning	164	143	148	2
Openbare weg	57	60	47	
Horeca	17	12	3	
Onbekend	7	12	5	
Recreatie en cultuur	8	14	1	
Onderwijsinstelling	3	7	10	
Woning: oprit	4	5	9	
Parking	6	2	4	
Woning: tuin	4	3	1	
Sportinfrastructuur		2	5	
Winkel	3	3	1	
Andere	2		4	
Terrein	2	2	2	
Bedrijf	2		2	
Openbare dienst	2	2		
Vervoermiddel: andere	2	2		
Spoorwegstation / busstation / metrostation	2	1		
Voetbalstadion	2		1	
Bushalte / tramhalte		1	1	
Rusthuis		1	1	
Benzinestation	1			
Bestuurlijk gebouw		1		
Dienst			1	
Vervoermiddel: autobus / autocar	1			
Totaal	289	273	246	2

CRIMINALITEITSBAROMETER

PLEEGPLAATS: POLITIEZONE

GRENS

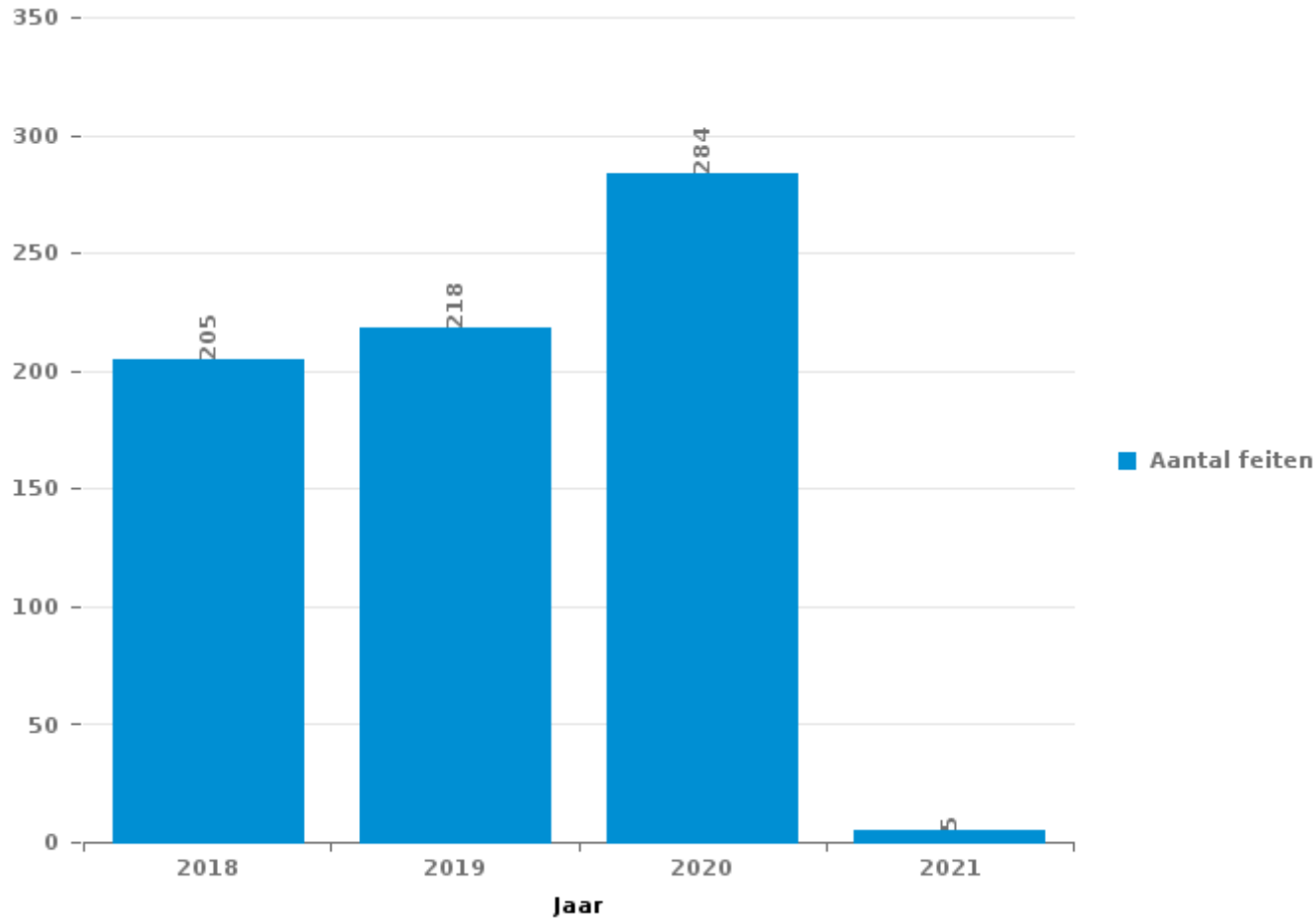
DEEL IV: ICT



GRENS

Totaal aantal misdrijven met een ICT/online element sinds 2018

(deze cijfers kunnen een onderschatting zijn, dit afhankelijk van vattingspraktijken en technische beperkingen)





ICT/online-crime in strikte zin

Inbreuken (exhaustief)

	2018	2019	2020	2021
Informaticacriminaliteit: Informaticabedrog:	70	83	94	3
Informaticacriminaliteit: Hacking:	33	30	28	
Informaticacriminaliteit: Valsheid in informatica:	3	12	11	
Informaticacriminaliteit: Sabotage:	7	7	8	
Misd. tegen gezag van de overheid: Weigering medewerking (informatica en telecom):		2	2	
Sociaal strafwetboek: Misd. tegen openbare trouw in sociaal strafrecht: Valsheid in informatica		1		
Algemeen totaal strikt:	113	135	143	3

Criminele figuren (apart bekijken - niet optellen met iets anders - risico op dubbeltelling!)

	2018	2019	2020
Betaalkaartfraude	10	13	10
Phishing	3	2	5
Ransomware	2		3
Shouldersurfing			1



ICT/online-crime in ruime zin

Inbreuken (enkel als feitcode bestaat)

	2018	2019	2020	2021
Bedrog: Oplichting: Internetfraude	78	99	136	2
Zedenmisdrijven: Voyeurisme: Verspreiding opname naaktheid of intimiteit	3	2	5	
Zedenmisdrijven: Grooming (contact via ICT met minderjarige < 16 j):		1	1	
Algemeen totaal ruim:	81	102	142	2

Criminele figuren (apart bekijken - niet optellen met iets anders - risico op dubbeltelling!)

	2018	2019	2020
Cyberbelaging	9	5	5

CRIMINALITEITSBAROMETER

PLEEGPLAATS: POLITIEZONE

GRENS

DEEL V: POLITIEZONE VS TYPOLOGIE



GEREGISTREERDE CRIMINALITEIT: POLITIEZONE vs TYPOLOGIE

Typologie van de zone : Categorie 5

Politiezone
ARDENNES BRABANCONNES
BELOEIL / LEUZE -HT
BOTTE DU HAINAUT
BRAKEL
FLOWAL
GERMINALT
GRENS
KASTZE
KEMPENLAND
LERMES
ORNE - THYLE
PAJOTTENLAND
PAYS DE HERVE
POLICE ENTRE SAMBRE ET MEUSE
POLICE FAMENNE-ARDENNE
POLICE HOUILLE-SEMOIS
POLICE JEMEPPE S/SAMBRE
POLICE SEMOIS ET LESSE
POLITIE ZARA
POLITIEZONE HET HOUTSCHE
POLITIEZONE KEMPEN N-O
POLITIEZONE KOUTER
POLITIEZONE MIDDELKERKE
POLIZEIZONE EIFEL
PZ AALTER
PZ ASSENEDE/EVERGEM



GEREGISTREERDE CRIMINALITEIT: POLITIEZONE vs TYPOLOGIE

Politiezone
PZ BIERBEEK/BOUWERSEM/HOLSBEEK/LUBBEEK
PZ KANTON BORGLOON
PZ MALDEGEM
PZ VOEREN
REGIO PUYENBROECK
REGIO TIELT
SECOVA
WESTKUST
ZONE DE POLICE DE GAUME
ZONE DE POLICE DE JODOIGNE
ZONE DES COLLINES
ZONE DE SYLLE ET DENDRE
ZONE DU VAL DE L'ESCAUT
ZONE HAGELAND
ZONE MEUSE-HESBAYE
ZONE STAVELLOT-MALMEDY
ZP COMINES-WARNETON
ZP DU CONDROZ
ZP FLEURUS/LES BONS VILLERS/PONT-A-CELLES
ZP LESSE ET LHOMME
ZP SUD-LUXEMBOURG
ZUIDERKEMPEN



GEREGISTREERDE CRIMINALITEIT: POLITIEZONE vs TYPOLOGIE

Typologie de la zone: Categorie 5

Criminele figuur / Fenomeen	Niveau	% 2018 - 2019	% 2019 - 2020
Autodiefstal	POLITIEZONE	42,9%	-40,0%
	TYPOLGIE	2,5%	-36,7%
Beschadiging van auto	POLITIEZONE	61,3%	-26,0%
	TYPOLGIE	-2,7%	-22,9%
Betaalkaartfraude	POLITIEZONE	30,0%	-23,1%
	TYPOLGIE	8,7%	-23,0%
Bromfietsdiefstal	POLITIEZONE	-25,0%	0,0%
	TYPOLGIE	-11,3%	-15,2%
Carjacking	POLITIEZONE	-50,0%	-100,0%
	TYPOLGIE	-16,3%	-58,3%
Cyberbelaging	POLITIEZONE	-44,4%	0,0%
	TYPOLGIE	-1,3%	-8,8%
Diefstal gewapenderhand	POLITIEZONE	50,0%	100,0%
	TYPOLGIE	-17,5%	-37,4%
Diefstal gewapenderhand (andere openbare plaats)	POLITIEZONE	/	/
	TYPOLGIE	0,0%	0,0%
Diefstal gewapenderhand (openbaar vervoer)	POLITIEZONE	/	/
	TYPOLGIE	-100,0%	/
Diefstal gewapenderhand (openbare weg)	POLITIEZONE	0,0%	0,0%
	TYPOLGIE	-22,2%	-38,1%
Diefstal gewapenderhand (publiek toegank. plaats)	POLITIEZONE	0,0%	200,0%
	TYPOLGIE	-1,1%	-56,0%



GEREGISTREERDE CRIMINALITEIT: POLITIEZONE vs TYPOLOGIE

Criminele figuur / Fenomeen	Niveau	% 2018 - 2019	% 2019 - 2020
Diefstal geweld zonder wapen (and. openb. plaats)	POLITIEZONE	/	/
	TYPOLGIE	-12,5%	28,6%
Diefstal geweld zonder wapen (openbaar vervoer)	POLITIEZONE	/	/
	TYPOLGIE	180,0%	-21,4%
Diefstal geweld zonder wapen (openbare weg)	POLITIEZONE	0,0%	0,0%
	TYPOLGIE	-19,6%	-26,9%
Diefstal geweld zonder wapen (pub. toegank. pl.)	POLITIEZONE	-66,7%	-50,0%
	TYPOLGIE	8,0%	-34,8%
Diefstal met geweld zonder wapen	POLITIEZONE	-38,1%	15,4%
	TYPOLGIE	-13,7%	-14,0%
Diefstal met list	POLITIEZONE	0,0%	0,0%
	TYPOLGIE	-10,6%	-42,4%
Diefstal uit of aan voertuig	POLITIEZONE	43,9%	-40,0%
	TYPOLGIE	-0,5%	-31,1%
Diefstal van wapens en explosieven	POLITIEZONE	-100,0%	/
	TYPOLGIE	-3,8%	-29,2%
Dierendiefstal	POLITIEZONE	-66,7%	0,0%
	TYPOLGIE	-17,5%	5,7%
Fietsdiefstal	POLITIEZONE	-32,8%	-20,4%
	TYPOLGIE	-14,4%	-17,9%
Fysiek geweld (andere openbare plaats)	POLITIEZONE	0,0%	50,0%
	TYPOLGIE	-19,1%	-5,7%
Fysiek geweld (openbaar vervoer)	POLITIEZONE	0,0%	-66,7%
	TYPOLGIE	-10,4%	-35,9%



GEREGISTREERDE CRIMINALITEIT: POLITIEZONE vs TYPOLOGIE

Criminele figuur / Fenomeen	Niveau	% 2018 - 2019	% 2019 - 2020
Fysiek geweld (openbare weg)	POLITIEZONE	1,7%	-18,0%
	TYPOLGIE	-2,0%	-19,5%
Fysiek geweld (publiek toegankelijke plaats)	POLITIEZONE	5,6%	-52,6%
	TYPOLGIE	-0,1%	-44,4%
Garagediefstal	POLITIEZONE	-100,0%	/
	TYPOLGIE	2,4%	-55,0%
Geweld tegen beroepen van algemeen belang	POLITIEZONE	20,0%	-66,7%
	TYPOLGIE	-6,9%	-10,3%
Graffiti	POLITIEZONE	0,0%	100,0%
	TYPOLGIE	19,7%	-23,6%
Grijpdiefstal	POLITIEZONE	20,0%	-50,0%
	TYPOLGIE	-19,0%	-38,3%
Groepsverkrachting	POLITIEZONE	0,0%	-100,0%
	TYPOLGIE	-42,1%	-27,3%
Handel en productie van niet-vuurwapen	POLITIEZONE	/	/
	TYPOLGIE	-42,9%	-33,3%
Handel en productie van vuurwapen	POLITIEZONE	/	/
	TYPOLGIE	-9,6%	-34,0%
Handtasroof	POLITIEZONE	/	/
	TYPOLGIE	-42,1%	-63,6%
Home-invasie	POLITIEZONE	/	-100,0%
	TYPOLGIE	-41,2%	-10,0%
Homejacking	POLITIEZONE	/	/
	TYPOLGIE	-47,1%	-66,7%



GEREGISTREERDE CRIMINALITEIT: POLITIEZONE vs TYPOLOGIE

Criminele figuur / Fenomeen	Niveau	% 2018 - 2019	% 2019 - 2020
Humane doping	POLITIEZONE	-80,0%	200,0%
	TYPOLGIE	-22,5%	-27,5%
Identiteitsfraude	POLITIEZONE	160,0%	-15,4%
	TYPOLGIE	5,5%	4,4%
IFG: binnen het koppel (totaal)	POLITIEZONE	-16,0%	6,5%
	TYPOLGIE	1,4%	-4,6%
IFG: economisch, binnen het koppel	POLITIEZONE	-41,7%	64,3%
	TYPOLGIE	1,2%	0,0%
IFG: economisch, tegen afstammelingen	POLITIEZONE	75,0%	-14,3%
	TYPOLGIE	-59,2%	35,0%
IFG: economisch, tegen andere leden	POLITIEZONE	9,1%	-33,3%
	TYPOLGIE	1,6%	-30,1%
IFG: fysiek, binnen het koppel	POLITIEZONE	-7,6%	-8,2%
	TYPOLGIE	5,1%	-6,8%
IFG: fysiek, tegen afstammelingen	POLITIEZONE	37,5%	39,4%
	TYPOLGIE	8,1%	-3,1%
IFG: fysiek, tegen andere leden	POLITIEZONE	-25,0%	57,1%
	TYPOLGIE	4,6%	5,5%
IFG: psychisch, binnen het koppel	POLITIEZONE	-17,7%	18,6%
	TYPOLGIE	-1,9%	-2,2%
IFG: psychisch, tegen afstammelingen	POLITIEZONE	-10,0%	133,3%
	TYPOLGIE	17,0%	19,0%
IFG: psychisch, tegen andere leden	POLITIEZONE	-44,4%	120,0%
	TYPOLGIE	8,6%	1,7%



GEREGISTREERDE CRIMINALITEIT: POLITIEZONE vs TYPOLOGIE

Criminele figuur / Fenomeen	Niveau	% 2018 - 2019	% 2019 - 2020
IFG: seksueel, binnen het koppel	POLITIEZONE	-77,8%	200,0%
	TYPOLGIE	31,0%	2,6%
IFG: seksueel, tegen afstammelingen	POLITIEZONE	200,0%	-33,3%
	TYPOLGIE	21,2%	6,7%
IFG: seksueel, tegen andere leden	POLITIEZONE	/	-50,0%
	TYPOLGIE	125,0%	-16,7%
IFG: tegen afstammelingen (totaal)	POLITIEZONE	21,3%	56,1%
	TYPOLGIE	7,3%	1,1%
IFG: tegen andere leden (totaal)	POLITIEZONE	-15,4%	31,8%
	TYPOLGIE	5,0%	-6,4%
Illegale vetmesting	POLITIEZONE	/	/
	TYPOLGIE	-42,9%	50,0%
Import/export van cannabis in grote hoeveelheid	POLITIEZONE	/	/
	TYPOLGIE	66,7%	80,0%
Import/export van cocaïne	POLITIEZONE	-100,0%	/
	TYPOLGIE	28,6%	-25,0%
Inbraak in bedrijf of handelszaak	POLITIEZONE	-19,2%	-4,8%
	TYPOLGIE	0,2%	-40,2%
Inbraak in gebouw (totaal)	POLITIEZONE	-18,3%	-27,4%
	TYPOLGIE	-5,3%	-34,7%
Inbraak in openbare of overheidsinstelling	POLITIEZONE	7,1%	-40,0%
	TYPOLGIE	-11,8%	-43,3%
Ladingdiefstal	POLITIEZONE	/	/
	TYPOLGIE	7,4%	3,7%



GEREGISTREERDE CRIMINALITEIT: POLITIEZONE vs TYPOLOGIE

Criminele figuur / Fenomeen	Niveau	% 2018 - 2019	% 2019 - 2020
Mensenhandel - economische uitbuiting	POLITIEZONE	/	/
	TYPOLGIE	-32,0%	-52,9%
Mensenhandel - seksuele uitbuiting	POLITIEZONE	/	-100,0%
	TYPOLGIE	-7,0%	-30,0%
Metaaldiefstal	POLITIEZONE	-14,3%	-33,3%
	TYPOLGIE	1,2%	-39,5%
Motodiefstal	POLITIEZONE	0,0%	0,0%
	TYPOLGIE	13,5%	-17,8%
Nepagenten	POLITIEZONE	/	/
	TYPOLGIE	-61,9%	62,5%
Phishing	POLITIEZONE	-33,3%	150,0%
	TYPOLGIE	74,5%	134,4%
Productie en import/export van synthetische drugs	POLITIEZONE	66,7%	-40,0%
	TYPOLGIE	38,7%	-27,9%
Productie van cannabis in grote hoeveelheid	POLITIEZONE	-100,0%	/
	TYPOLGIE	32,4%	-44,9%
Psychisch geweld (andere openbare plaats)	POLITIEZONE	50,0%	-44,4%
	TYPOLGIE	-7,5%	8,7%
Psychisch geweld (openbaar vervoer)	POLITIEZONE	-50,0%	-100,0%
	TYPOLGIE	-2,5%	-42,9%
Psychisch geweld (openbare weg)	POLITIEZONE	-9,1%	7,5%
	TYPOLGIE	0,0%	-6,2%
Psychisch geweld (publiek toegankelijke plaats)	POLITIEZONE	30,0%	0,0%
	TYPOLGIE	-7,1%	-19,1%



GEREGISTREERDE CRIMINALITEIT: POLITIEZONE vs TYPOLOGIE

Criminele figuur / Fenomeen	Niveau	% 2018 - 2019	% 2019 - 2020
Ramkraak	POLITIEZONE	/	/
	TYPOLOGIE	-15,0%	-58,8%
Ransomware	POLITIEZONE	-100,0%	/
	TYPOLOGIE	-20,5%	-42,9%
Sacjacking uit auto	POLITIEZONE	/	/
	TYPOLOGIE	0,0%	-100,0%
Seksueel geweld (andere openbare plaats)	POLITIEZONE	/	0,0%
	TYPOLOGIE	-22,7%	32,4%
Seksueel geweld (openbaar vervoer)	POLITIEZONE	/	/
	TYPOLOGIE	-14,3%	-20,8%
Seksueel geweld (openbare weg)	POLITIEZONE	-62,5%	0,0%
	TYPOLOGIE	-20,9%	5,0%
Seksueel geweld (publiek toegankelijke plaats)	POLITIEZONE	0,0%	-50,0%
	TYPOLOGIE	18,8%	-31,0%
Shouldersurfing	POLITIEZONE	/	/
	TYPOLOGIE	51,5%	-66,0%
Skimming	POLITIEZONE	/	/
	TYPOLOGIE	57,9%	-30,0%
Steaming	POLITIEZONE	/	/
	TYPOLOGIE	-80,0%	200,0%
Steekpartij	POLITIEZONE	/	/
	TYPOLOGIE	-21,2%	23,1%
Terrorisme, extremisme en radicalisme	POLITIEZONE	-100,0%	/
	TYPOLOGIE	3,6%	-34,5%





GEREGISTREERDE CRIMINALITEIT: POLITIEZONE vs TYPOLOGIE

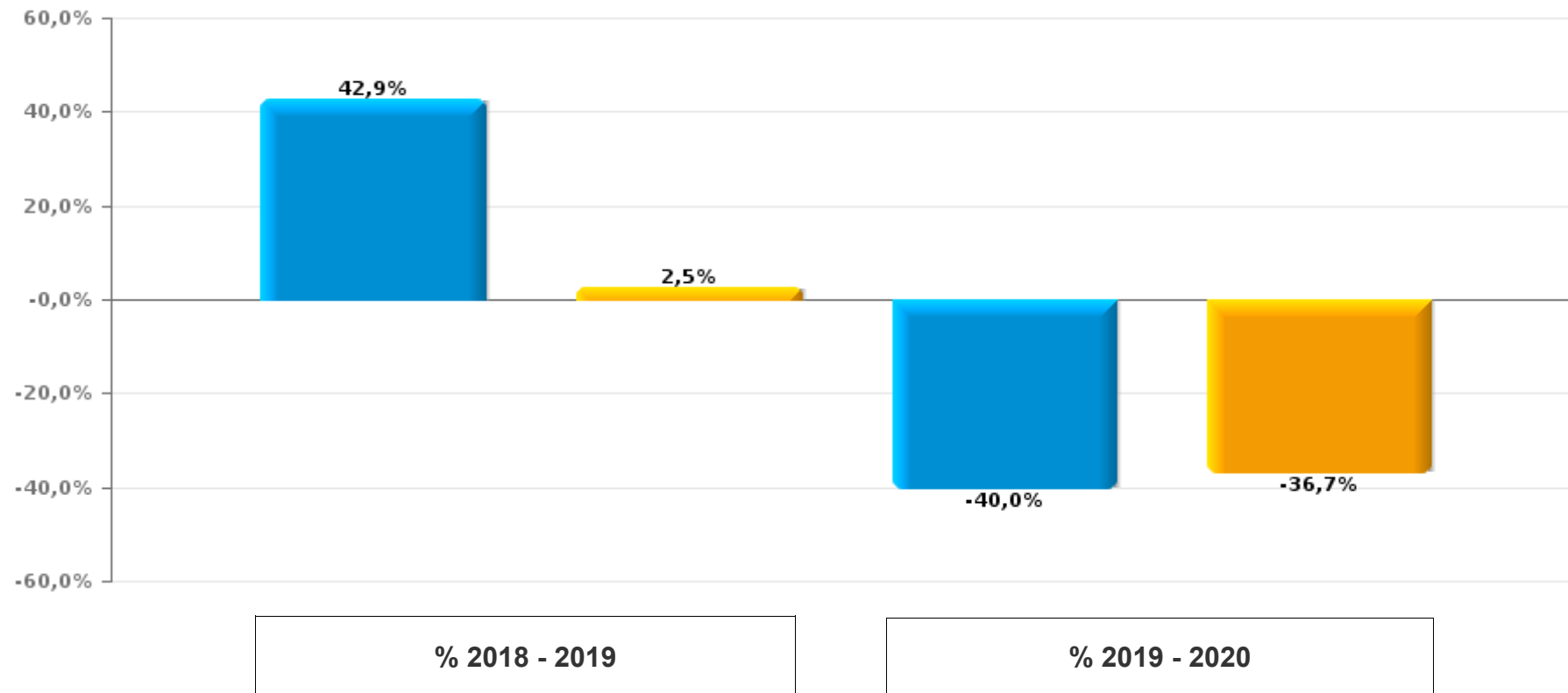
Criminele figuur / Fenomeen	Niveau	% 2018 - 2019	% 2019 - 2020
Werfdiefstal	POLITIEZONE	-8,3%	90,9%
	TYPOLOGIE	-17,5%	2,0%
Winkeldiefstal	POLITIEZONE	9,6%	-45,6%
	TYPOLOGIE	-6,1%	-22,8%
Woninginbraak	POLITIEZONE	-19,6%	-29,9%
	TYPOLOGIE	-5,6%	-33,0%
Zakkenrollerij	POLITIEZONE	220,0%	-81,3%
	TYPOLOGIE	3,7%	-51,3%
	POLITIEZONE	/	/
	TYPOLOGIE	14,6%	14,7%



GEREGISTREERDE CRIMINALITEIT: POLITIEZONE vs TYPOLOGIE

Autodiefstal



POLITIEZONE : Evolutie in %	
TYPLOGIE : Evolutie in %	

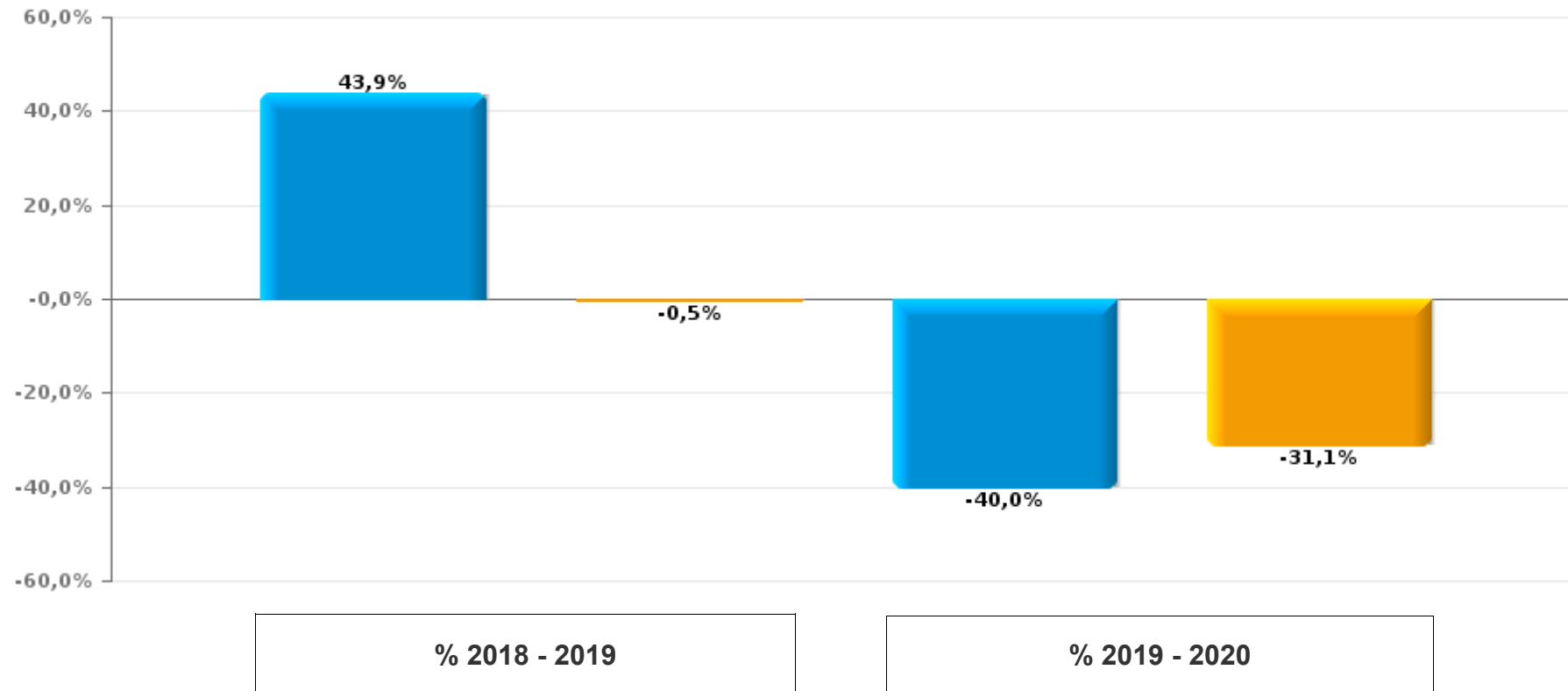




GEREGISTREERDE CRIMINALITEIT: POLITIEZONE vs TYPOLOGIE

Diefstal uit of aan voertuig



POLITIEZONE : Evolutie in %	
TYPOLOGIE : Evolutie in %	

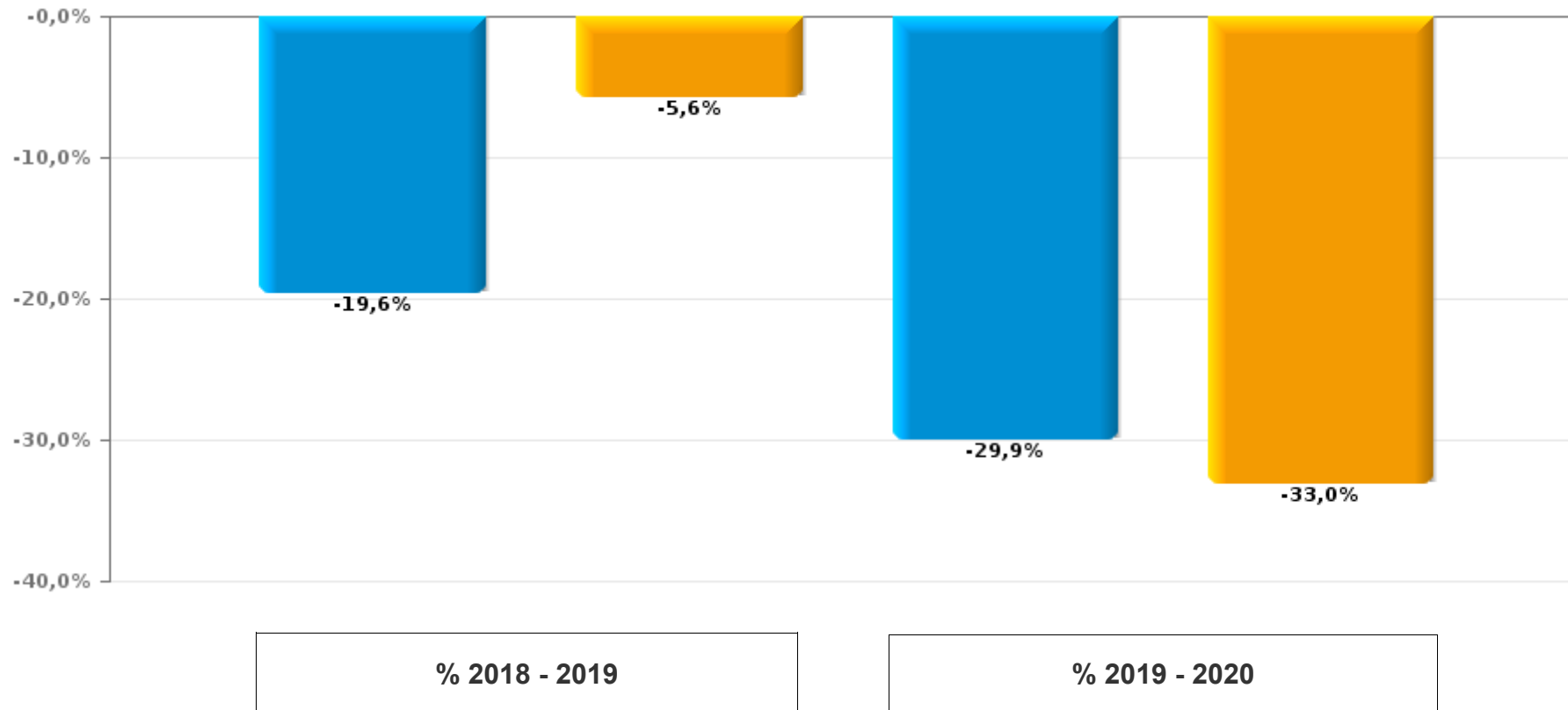




GEREGISTREERDE CRIMINALITEIT: POLITIEZONE vs TYPOLOGIE

Woninginbraak



POLITIEZONE : Evolutie in %	
TYPLOGIE : Evolutie in %	

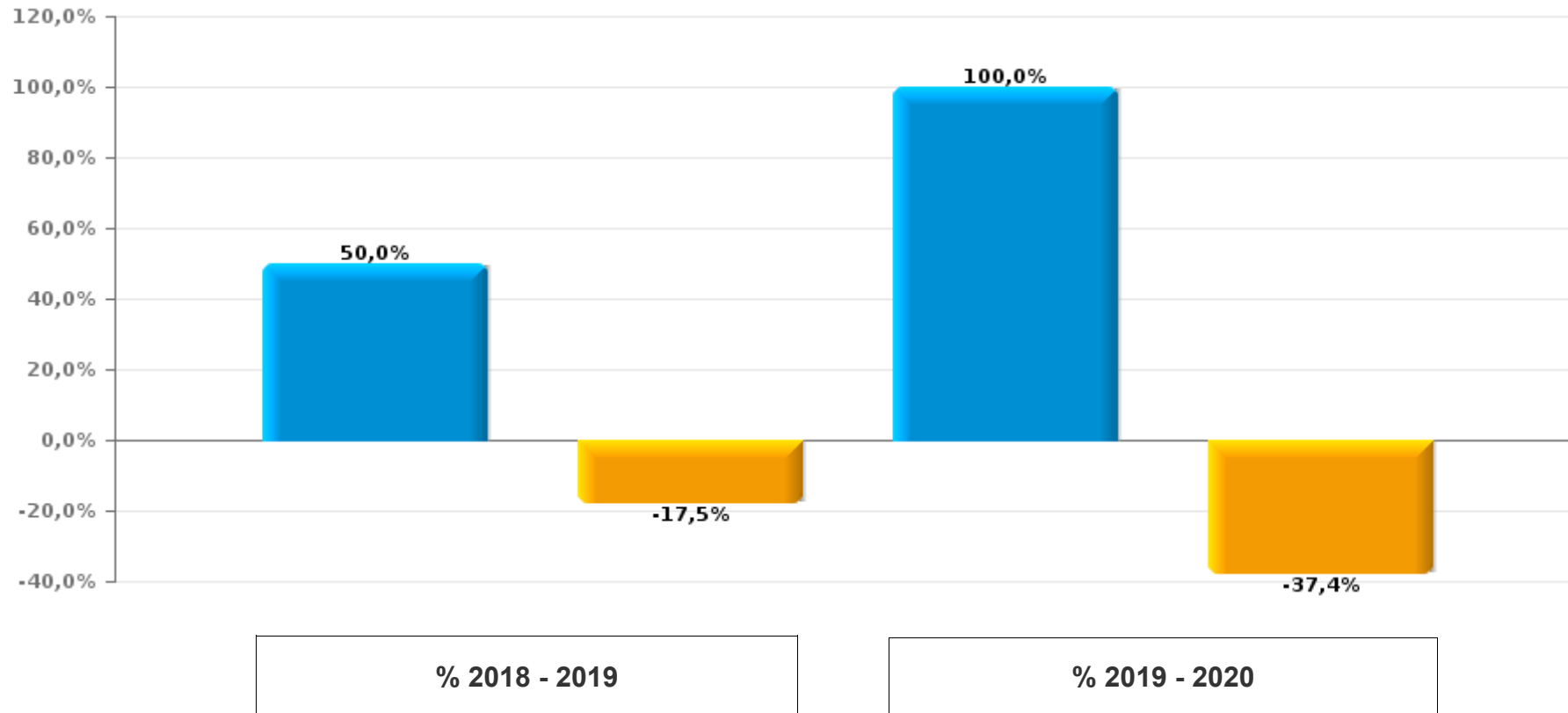




GEREGISTREERDE CRIMINALITEIT: POLITIEZONE vs TYPOLOGIE

Diefstal gewapenderhand



POLITIEZONE : Evolutie in %	
TYPLOGIE : Evolutie in %	

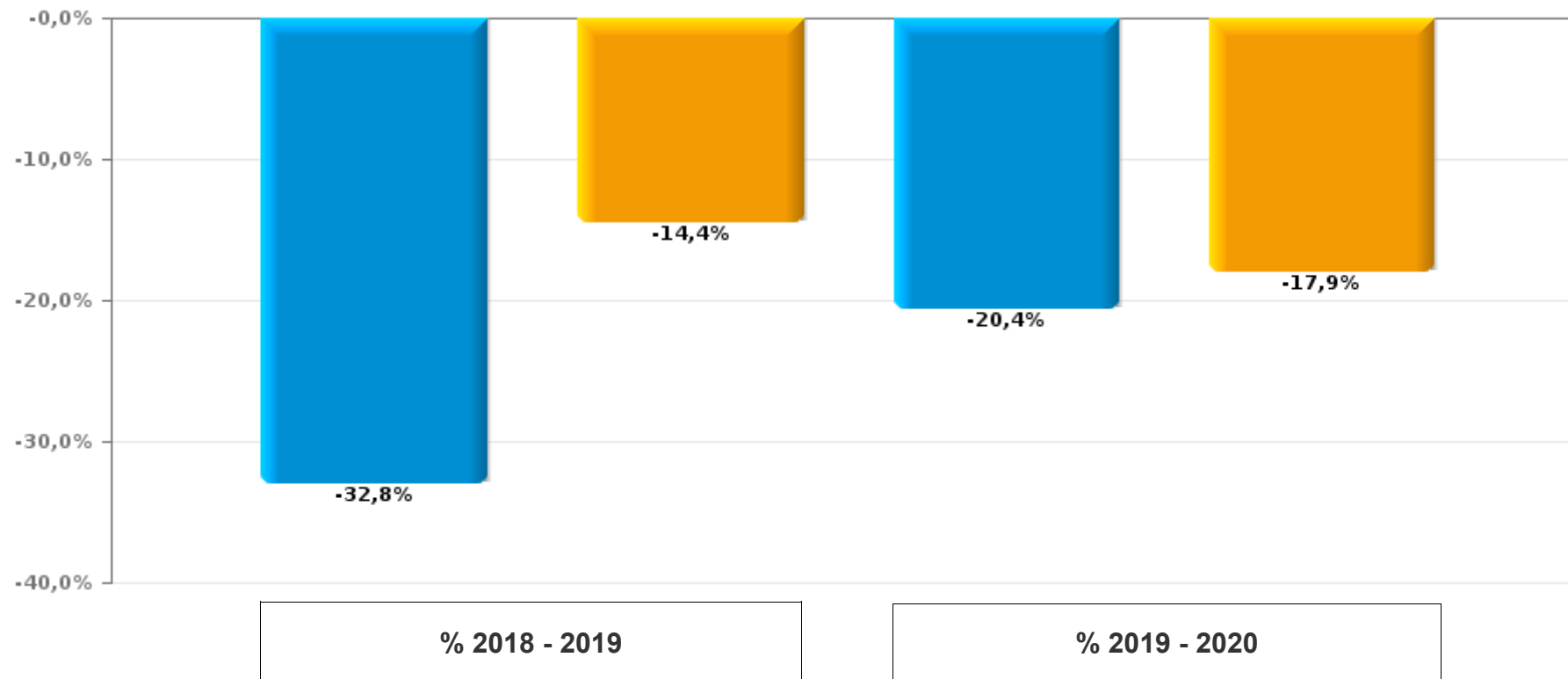




GEREGISTREERDE CRIMINALITEIT: POLITIEZONE vs TYPOLOGIE

Fietsdiefstal



POLITIEZONE : Evolutie in %	
TYPLOGIE : Evolutie in %	

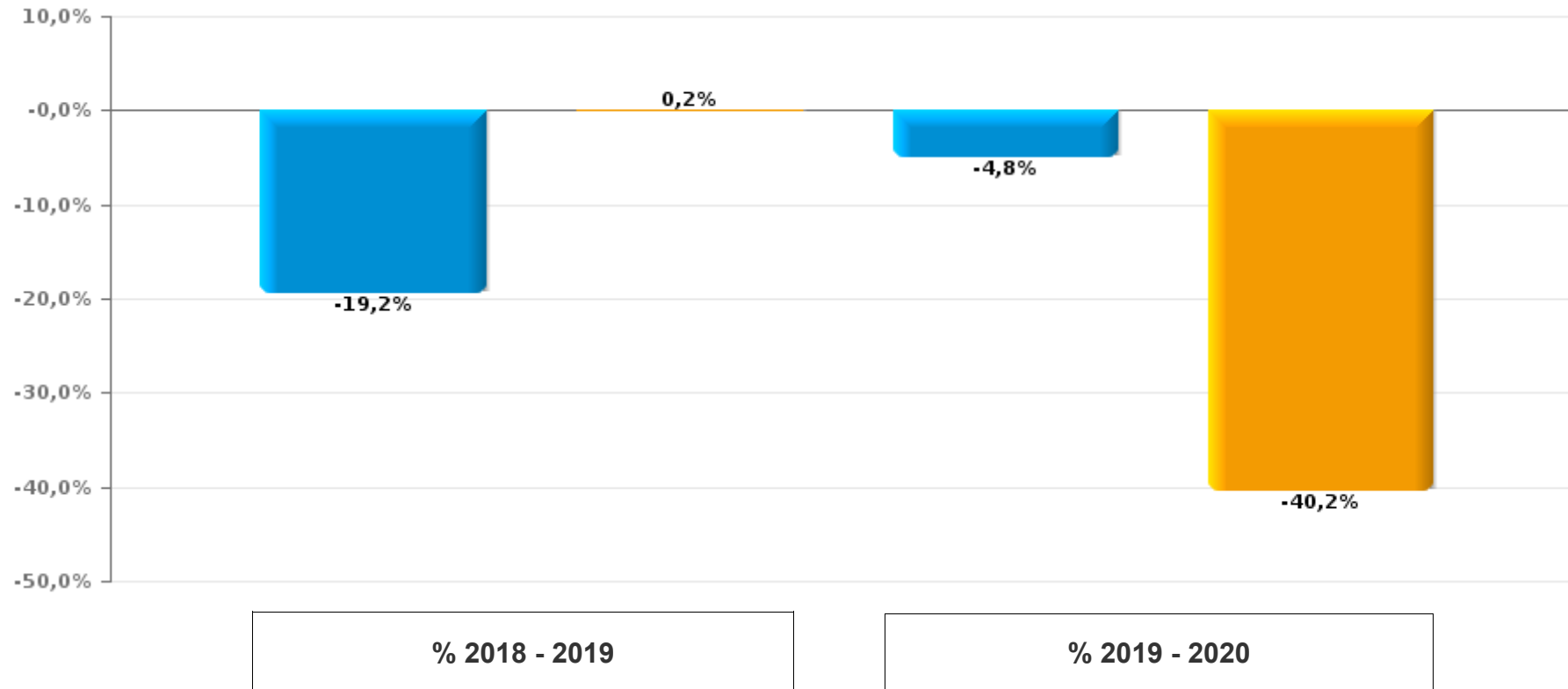




GEREGISTREERDE CRIMINALITEIT: POLITIEZONE vs TYPOLOGIE

Inbraak in bedrijf of handelszaak



POLITIEZONE : Evolutie in %	
TYPLOGIE : Evolutie in %	

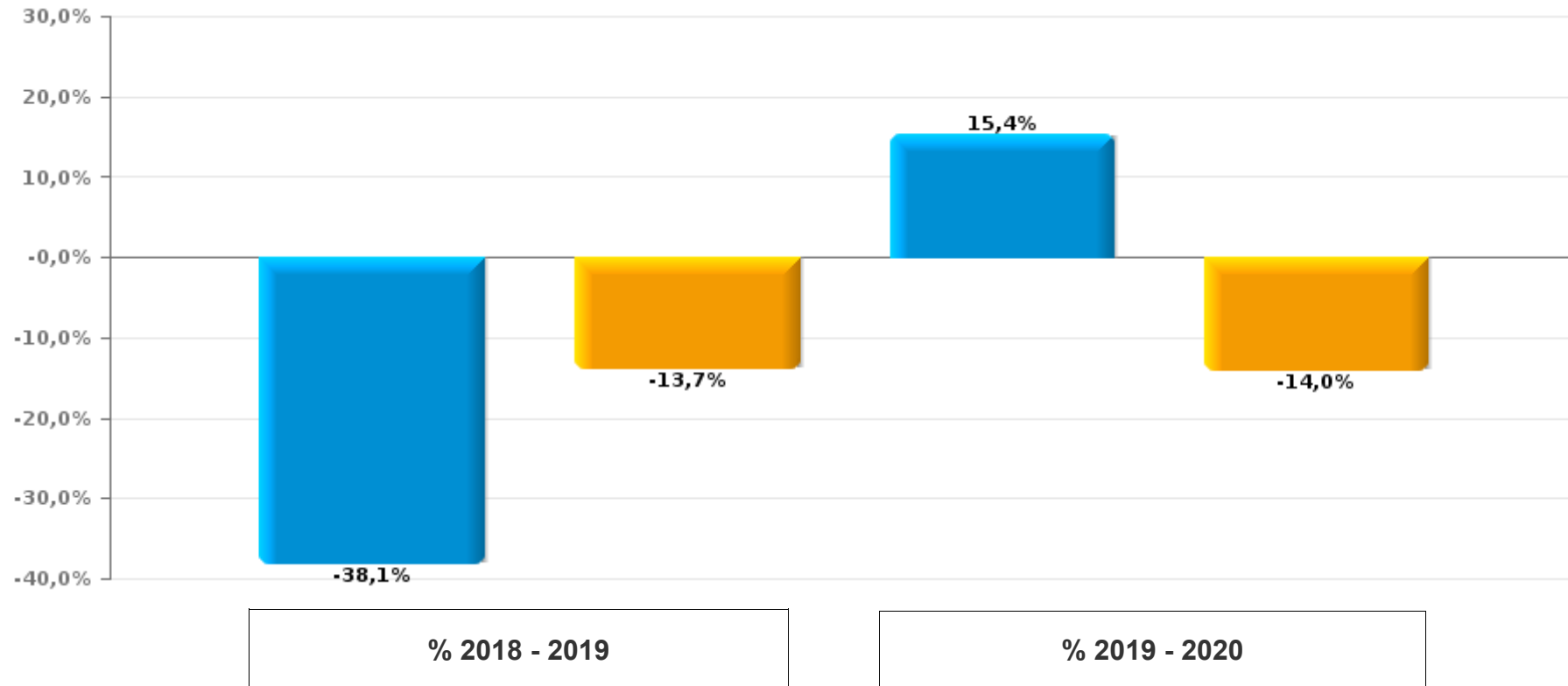




GEREGISTREERDE CRIMINALITEIT: POLITIEZONE vs TYPOLOGIE

Diefstal met geweld zonder wapen

POLITIEZONE : Evolutie in %	
TYPLOGIE : Evolutie in %	



CRIMINALITEITSBAROMETER

PLEEGPLAATS: POLITIEZONE

GRENS

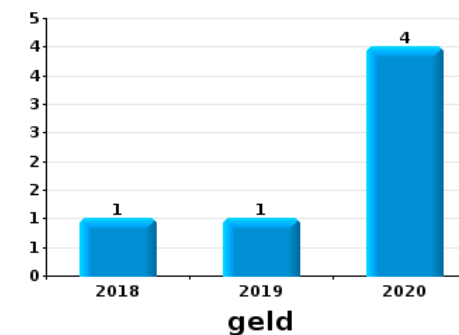
DEEL VI: VOORWERPEN, VERVOERMIDDELEN EN STRATEN



GRENS

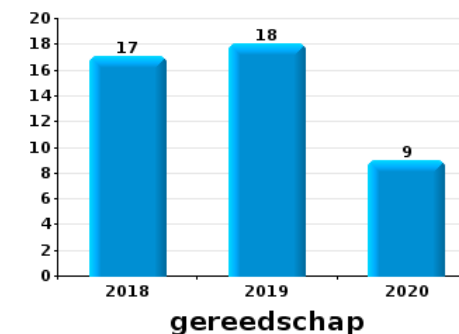
Diefstal gewapenderhand

Top 10 gestolen voorwerpen (obv aantal feiten)	2018	%	2019	%	2020	%
geld	1	50,0%	1	33,3%	4	66,7%
multimedia	1	50,0%			1	16,7%
nummerplaat	1	50,0%	1	33,3%		
tabak			1	33,3%	1	16,7%
gereedschap					1	16,7%
GSM en toebehoren			1	33,3%		
kleding					1	16,7%
sleutel			1	33,3%		



Diefstal uit of aan voertuig

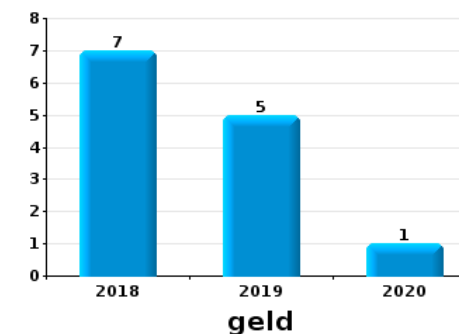
Top 10 gestolen voorwerpen (obv aantal feiten)	2018	%	2019	%	2020	%
gereedschap	17	25,8%	18	18,9%	9	15,8%
GPS	10	15,2%	7	7,4%	4	7,0%
geld	4	6,1%	11	11,6%	5	8,8%
onderdeel van vervoermiddel	6	9,1%	7	7,4%	5	8,8%
identiteitskaart / paspoort	5	7,6%	7	7,4%	4	7,0%
bankkaart / kredietkaart	4	6,1%	8	8,4%	2	3,5%
rijbewijs	5	7,6%	5	5,3%	4	7,0%
nummerplaat	2	3,0%	9	9,5%	2	3,5%
computer en toebehoren	2	3,0%	5	5,3%	5	8,8%
kleding	3	4,5%	7	7,4%	2	3,5%
multimedia	4	6,1%	4	4,2%	4	7,0%





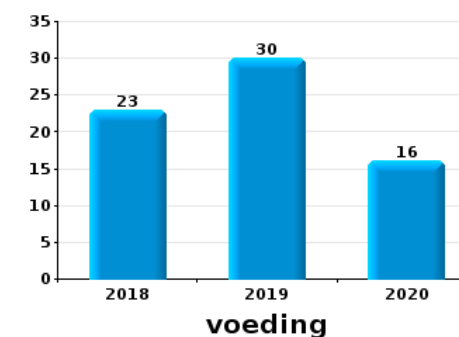
Inbraak in bedrijf of handelszaak

Top 10 gestolen voorwerpen (obv aantal feiten)	2018	%	2019	%	2020	%
geld	7	26,9%	5	23,8%	1	5,0%
gereedschap	4	15,4%	5	23,8%	3	15,0%
bouwmateriaal / werfmateriaal	2	7,7%	2	9,5%		
computer en toebehoren	3	11,5%			1	5,0%
nummerplaat	3	11,5%			1	5,0%
brandkast / geldkoffer / kassa	1	3,8%	2	9,5%		
multimedia	2	7,7%			1	5,0%
onderdeel van vervoermiddel					3	15,0%
valies / tas	2	7,7%				
voeding	1	3,8%			1	5,0%



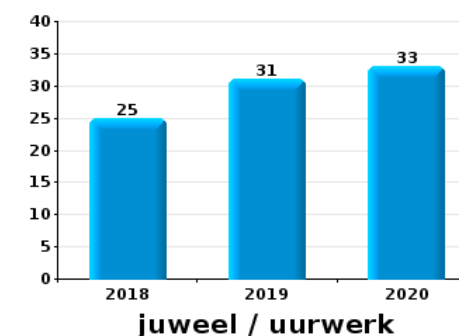
Winkeldiefstal

Top 10 gestolen voorwerpen (obv aantal feiten)	2018	%	2019	%	2020	%
voeding	23	44,2%	30	52,6%	16	51,6%
tabak	19	36,5%	7	12,3%		
multimedia	5	9,6%	5	8,8%	1	3,2%
parfum / schoonheidsproduct	5	9,6%	5	8,8%	1	3,2%
computer en toebehoren	3	5,8%	3	5,3%		
juweel / uurwerk	1	1,9%	2	3,5%	2	6,5%
gereedschap	1	1,9%	2	3,5%	1	3,2%
kleding	1	1,9%			3	9,7%
geld	2	3,8%				
GSM en toebehoren			1	1,8%	1	3,2%



Woninginbraak

Top 10 gestolen voorwerpen (obv aantal feiten)	2018	%	2019	%	2020	%
juweel / uurwerk	25	14,0%	31	21,5%	33	32,7%
geld	20	11,2%	31	21,5%	23	22,8%
gereedschap	26	14,5%	15	10,4%	7	6,9%
computer en toebehoren	11	6,1%	9	6,3%	5	5,0%
kleding	10	5,6%	8	5,6%	4	4,0%
sleutel	4	2,2%	11	7,6%	5	5,0%
multimedia	6	3,4%	4	2,8%	9	8,9%
bouwmateriaal / werfmateriaal	5	2,8%	5	3,5%	5	5,0%
brandkast / geldkoffer / kassa	5	2,8%	6	4,2%	3	3,0%
GSM en toebehoren	5	2,8%	5	3,5%	3	3,0%

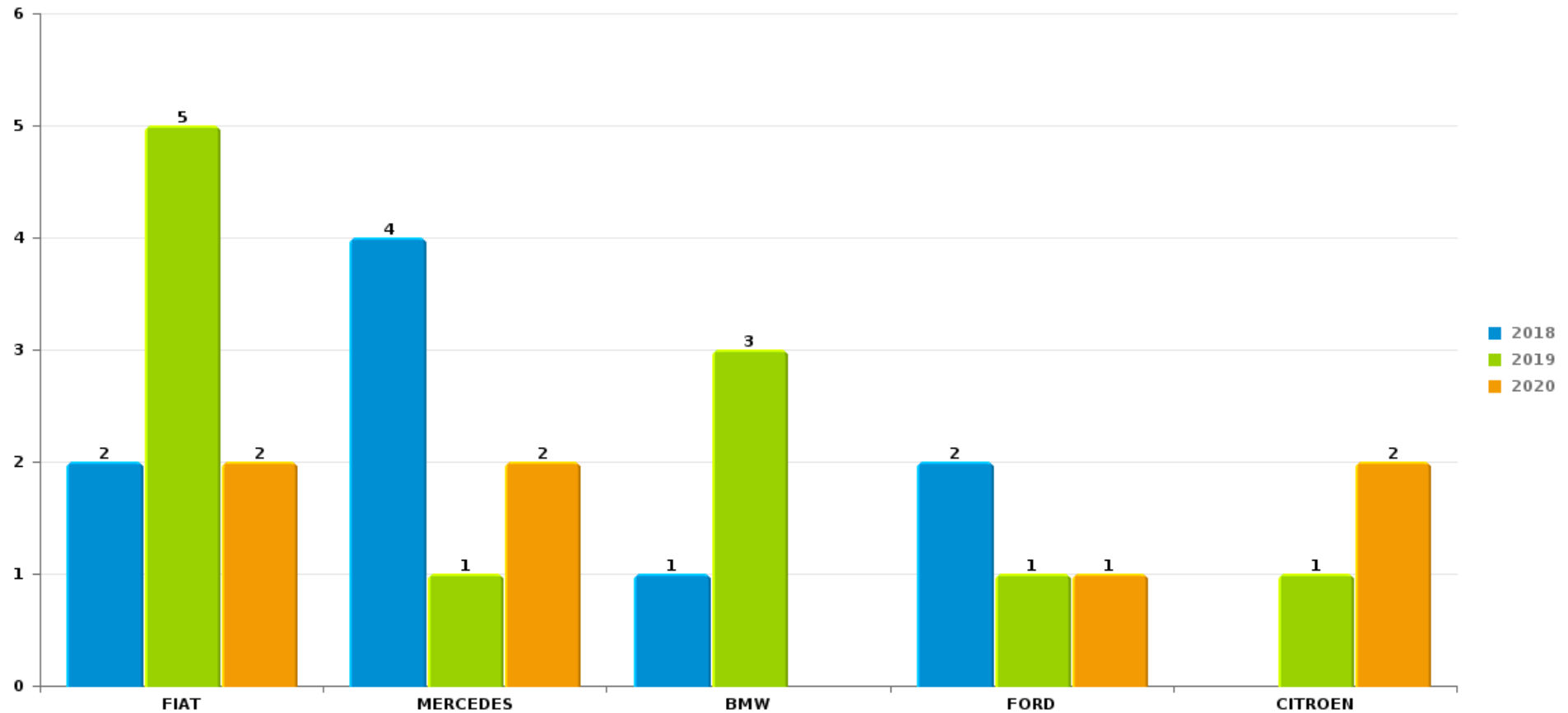




Opmerking: wat betreft de voorwerpen worden er geen totalen gepresenteerd gezien bij eenzelfde feit meerdere voorwerpen kunnen gestolen zijn.

GRENSAutodiefstal

Aantal gestolen auto's per merk (Top 5)



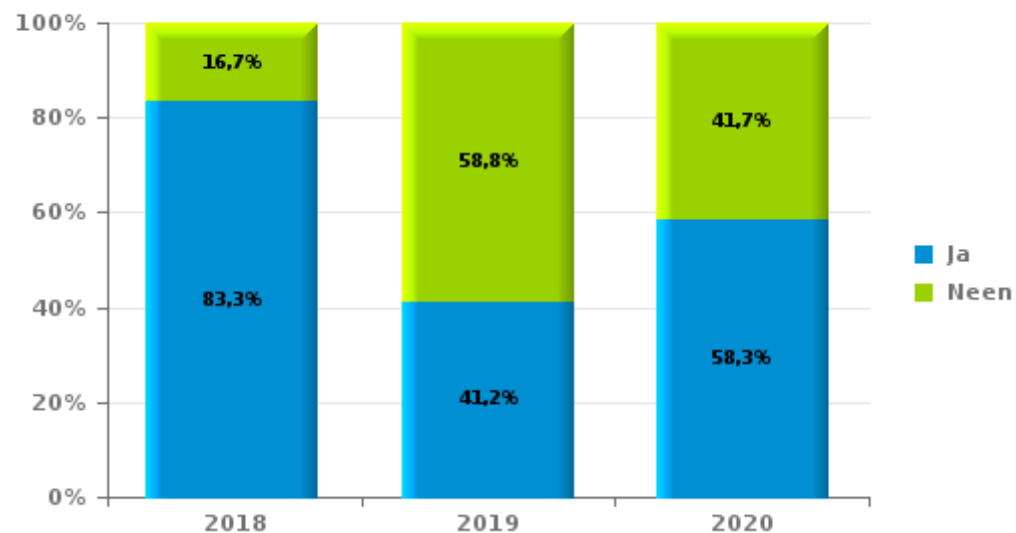


GRENS

Autodiefstal

Vol.

Percentage teruggevonden auto's



Tijdsinterval teruggevonden auto's

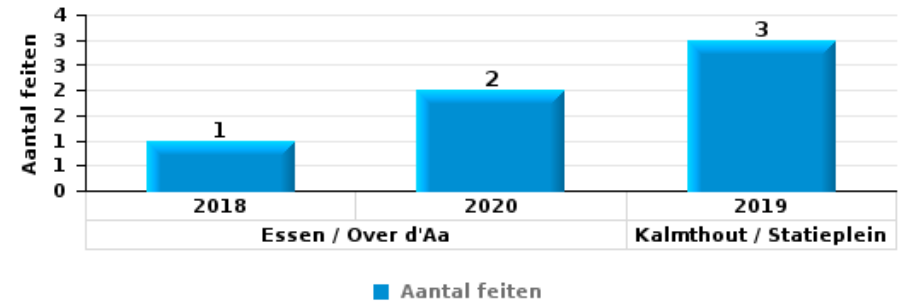
	2018	2019	2020
0 dag	5	2	3
1 dag	1	1	3
2 dagen		1	
3 dagen	1	1	
4 - 7 dagen	2		
8 - 14 dagen	1		
meer dan 60 dagen		1	1
Totaal aantal auto's	10	6	7



GRENS

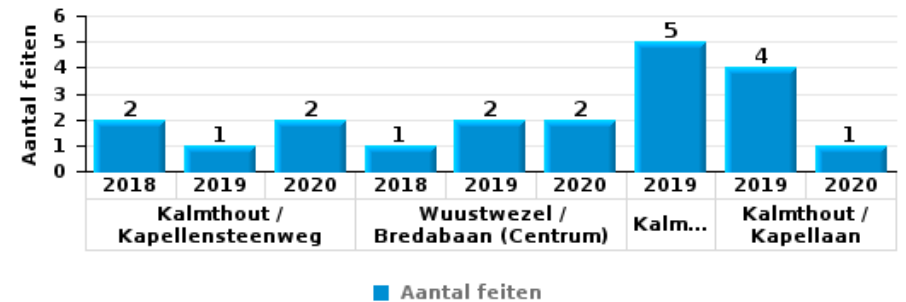
Autodiefstal

Top 5 meest geregistreerde straten (obv gemeente/straat)	2018	2019	2020
Essen / Over d'Aa	1		2
Kalmthout / Statieplein		3	
Essen / Rijkmakerlaan	1		1
Essen / Stationsstraat			2
Kalmthout / Heidestatieplein		2	
Wuustwezel / Bredabaan (Centrum)	1	1	



Diefstal uit of aan voertuig

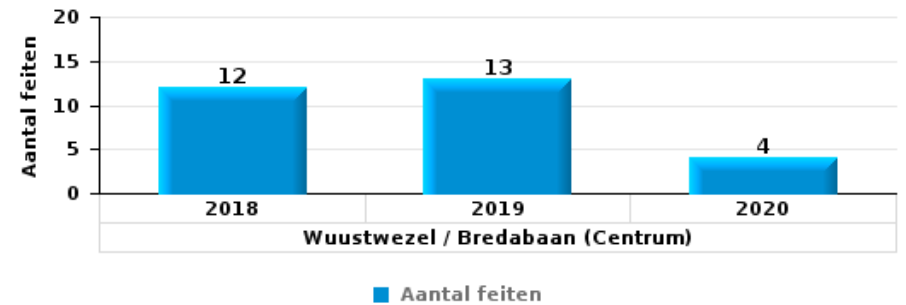
Top 5 meest geregistreerde straten (obv gemeente/straat)	2018	2019	2020
Kalmthout / Albert Peeterslei		5	
Kalmthout / Kapellaan		4	1
Kalmthout / Kapellensteenweg	2	1	2
Wuustwezel / Bredabaan (Centrum)	1	2	2
Essen / Handelsstraat	2	2	
Essen / Nieuwstraat	2	2	
Essen / Spijker	2		2
Kalmthout / Koningin Astridlaan	3	1	
Wuustwezel / Testersdreef		4	





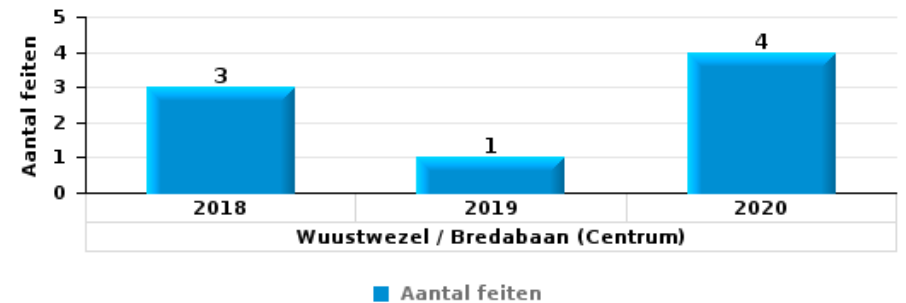
Fietsdiefstal

Top 5 meest geregistreerde straten (obv gemeente/straat)	2018	2019	2020	2021
Wuustwezel / Bredabaan (Centrum)	12	13	4	
Kalmthout / Kapellensteenweg	9	15	4	
Essen / Spoorwegstraat	14	8	4	
Essen / Handelsstraat	9	2	3	1
Kalmthout / Statieplein	11	3	1	



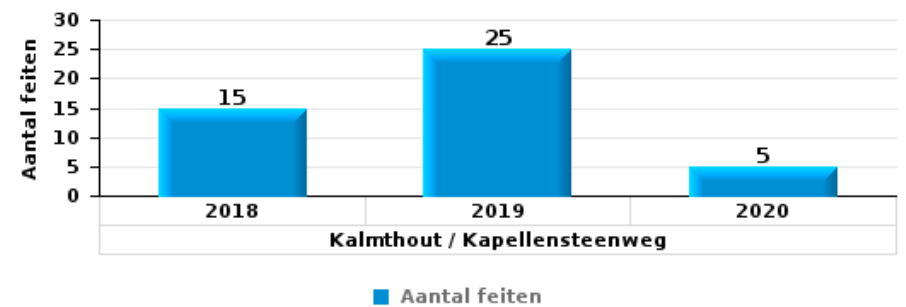
Inbraak in bedrijf of handelszaak

Top 5 meest geregistreerde straten (obv gemeente/straat)	2018	2019	2020
Wuustwezel / Bredabaan (Centrum)	3	1	4
Essen / Spijker	3	2	
Essen / Rijkmakerlaan		2	1
Essen / Stationsstraat	2		1
Kalmthout / Brasschaatsteenweg	1		2
Kalmthout / Willy Vandersteenplein	1	1	1



Winkeldiefstal

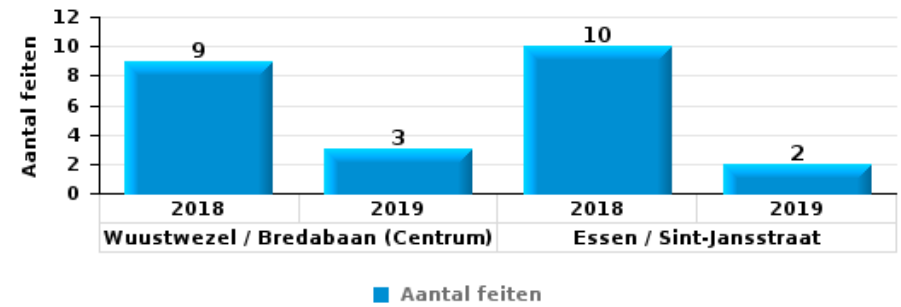
Top 5 meest geregistreerde straten (obv gemeente/straat)	2018	2019	2020
Kalmthout / Kapellensteenweg	15	25	5
Wuustwezel / Bredabaan (Centrum)	8	8	10
Essen / Kapelstraat	16	4	5
Essen / Nieuwstraat	1	3	2
Kalmthout / Pastoor Weytslaan	3		2
Kalmthout / Willy Vandersteenplein	1	3	1





Woninginbraak

Top 5 meest geregistreerde straten (obv gemeente/straat)	2018	2019	2020
Essen / Sint-Jansstraat	10	2	
Wuustwezel / Bredabaan (Centrum)	9	3	
Kalmthout / Kapellensteenweg	6	3	2
Wuustwezel / Vlaanderenstraat	5	3	1
Essen / Over d'Aa	3	2	2



CRIMINALITEITSBAROMETER

PLEEGPLAATS: POLITIEZONE

GRENS

DEEL VII: PROPORTIONELE TIJDSBEPALING



GRENS

2020

Autodiefstal

	00u 00 - 00u 59	01u 00 - 01u 59	02u 00 - 02u 59	03u 00 - 03u 59	04u 00 - 04u 59	05u 00 - 05u 59	06u 00 - 06u 59	07u 00 - 07u 59	08u 00 - 08u 59	10u 00 - 10u 59	20u 00 - 20u 59	21u 00 - 21u 59	22u 00 - 22u 59	23u 00 - 23u 59
Maandag														
Dinsdag														
Woensdag														
Donderdag														
Vrijdag														
Zaterdag														
Zondag														

	Geen feiten
	Zeer laag risico
	Laag risico
	Gemiddeld risico
	Hoog risico
	Zeer hoog risico

Tabel gebaseerd op volgend
% vd feiten: 75,0%

Diefstal met geweld zonder wapen

	03u 00 - 03u 59	06u 00 - 06u 59	13u 00 - 13u 59	18u 00 - 18u 59	19u 00 - 19u 59	20u 00 - 20u 59	21u 00 - 21u 59	22u 00 - 22u 59
Dinsdag								
Woensdag								
Donderdag								
Zaterdag								

	Geen feiten
	Zeer laag risico
	Laag risico
	Gemiddeld risico
	Hoog risico
	Zeer hoog risico

Tabel gebaseerd op volgend
% vd feiten: 53,3%



Diefstal uit of aan voertuig

	00u 00 - 00u 59	01u 00 - 01u 59	02u 00 - 02u 59	03u 00 - 03u 59	04u 00 - 04u 59	05u 00 - 05u 59	06u 00 - 06u 59	07u 00 - 07u 59	08u 00 - 08u 59	09u 00 - 09u 59	10u 00 - 10u 59	11u 00 - 11u 59	12u 00 - 12u 59	13u 00 - 13u 59	14u 00 - 14u 59	15u 00 - 15u 59	16u 00 - 16u 59	17u 00 - 17u 59	18u 00 - 18u 59	19u 00 - 19u 59	20u 00 - 20u 59	21u 00 - 21u 59	22u 00 - 22u 59	23u 00 - 23u 59
Maandag																								
Dinsdag																								
Woensdag																								
Donderdag																								
Vrijdag																								
Zaterdag																								
Zondag																								

	Geen feiten
	Zeer laag risico
	Laag risico
	Gemiddeld risico
	Hoog risico
	Zeer hoog risico

Tabel gebaseerd op volgend % vd feiten: 43,9%

Woninginbraak

	00u 00 - 00u 59	01u 00 - 01u 59	02u 00 - 02u 59	03u 00 - 03u 59	04u 00 - 04u 59	05u 00 - 05u 59	06u 00 - 06u 59	07u 00 - 07u 59	08u 00 - 08u 59	09u 00 - 09u 59	10u 00 - 10u 59	11u 00 - 11u 59	12u 00 - 12u 59	13u 00 - 13u 59	14u 00 - 14u 59	15u 00 - 15u 59	16u 00 - 16u 59	17u 00 - 17u 59	18u 00 - 18u 59	19u 00 - 19u 59	20u 00 - 20u 59	21u 00 - 21u 59	22u 00 - 22u 59	23u 00 - 23u 59
Maandag																								
Dinsdag																								
Woensdag																								
Donderdag																								
Vrijdag																								
Zaterdag																								
Zondag																								

	Geen feiten
	Zeer laag risico
	Laag risico
	Gemiddeld risico
	Hoog risico
	Zeer hoog risico

Tabel gebaseerd op volgend % vd feiten: 45,5%

CRIMINALITEITSBAROMETER

PLEEGPLAATS: POLITIEZONE

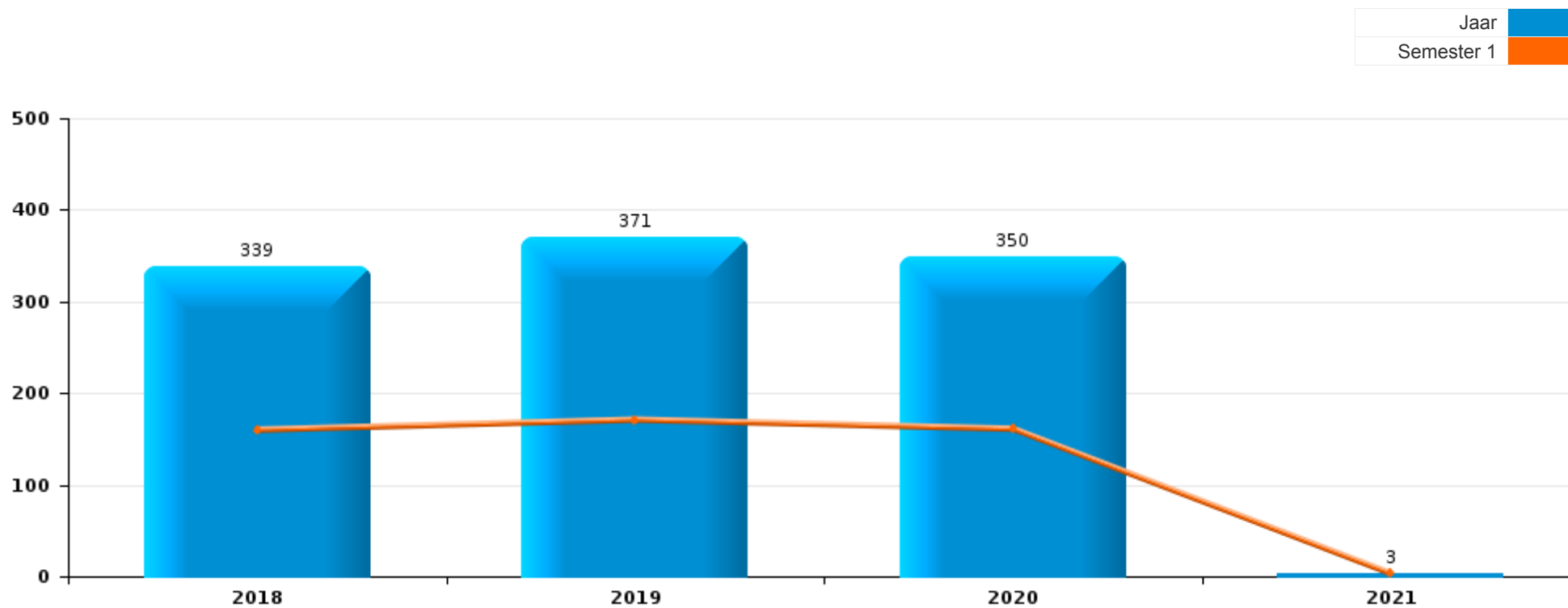
GRENS

DEEL VIII: LOKALE POLITIEREGLEMENTEN



GRENS

	2018	2019	2020	2021
Totaal aantal PV's LPR	339	371	350	3



FPF/DGR/DRI/BIPOL - Criminaliteitsbarometer 2018 t.e.m. 2021 d.m.v. Datawarehouse (Afsluitingsdatum: 22/01/2021).

Opmerking betreffende de lokale politiereglementen: Sommige politiezones registreren inbreuken op de GAS-wetgeving op dergelijke wijze dat deze niet beschikbaar zijn voor statistische exploitatie door onze dienst (DRI/BIPOL).

De cijfers betreffende de hoofdcategorie 'Overtreding lokaal politiereglement' zijn dus voor de betrokken zones onvolledig. Daarenboven betreft deze hoofdcategorie sowieso enkel inbreuken geregistreerd door politieambtenaren (dus niet door stadswachten of ander gemeentelijk personeel).



Overtreding lokaal politiereglement

GRENS



Essen

		2018	2019	2020
Openbare reinheid en gezondheid	Sluikstorten / zwerfvuil	59	75	62
	Wildplassen / spuwen / braken	1		
	Afvalverbranding / vuurtje stook	4	4	2
	Niet nader bepaald		1	
	Subtotaal	64	80	64
Openbare orde en rust	Geluidshinder	3	13	11
	Vandalisme	55	51	47
	Andere	1	9	8
	Subtotaal	59	73	66
Openbare veiligheid en vlotte doorgang	Privatieve inname openbare weg	4	1	6
	Dieren (loslopend)	1		2
	Andere	5	1	3
	Subtotaal	10	2	11
Niet nader bepaald			1	4
	Subtotaal		1	4
Andere			1	2
	Subtotaal		1	2
	Totaal	133	157	147



Kalmthout

		2018	2019	2020	2021
Openbare reinheid en gezondheid	Sluikstorten / zwerfvuil	12	26	27	2
	Wildplakken / reclameborden			1	
	Wildplassen / spuwen / braken	1	2	1	
	Afval / huisvuil	5	3	2	
	Afvalverbranding / vuurtje stook	6	1	3	
	Subtotaal	24	32	34	2
Openbare orde en rust	Geluidshinder	16	8	2	
	Vandalisme	52	59	48	
	Andere		3	5	
	Subtotaal	68	70	55	
Openbare veiligheid en vlotte doorgang	Privatieve inname openbare weg	2	6	3	
	Dieren (loslopend)	2	5		
	Subtotaal	4	11	3	
Niet nader bepaald		1	1	1	
	Subtotaal	1	1	1	
	Totaal	97	114	93	2



Wuustwezel

		2018	2019	2020	2021
Openbare reinheid en gezondheid	Sluikstorten / zwerfvuil	26	44	31	1
	Wildplakken / reclameborden	4			
	Wildplassen / spuwen / braken	1	2		
	Afval / huisvuil			1	
	Afvalverbranding / vuurtje stook	4	3	4	
	Subtotaal	35	49	36	1
Openbare orde en rust	Geluidshinder	5	2	5	
	Vandalisme	61	38	48	
	Andere	7	9	12	
	Subtotaal	73	49	65	
Openbare veiligheid en vlotte doorgang	Privatieve inname openbare weg		1	2	
	Dieren (loslopend)	1		1	
	Subtotaal	1	1	3	
Niet nader bepaald				1	
	Subtotaal			1	
Andere			1	5	
	Subtotaal		1	5	
	Totaal	109	100	110	1



CRIMINALITEITSBAROMETER

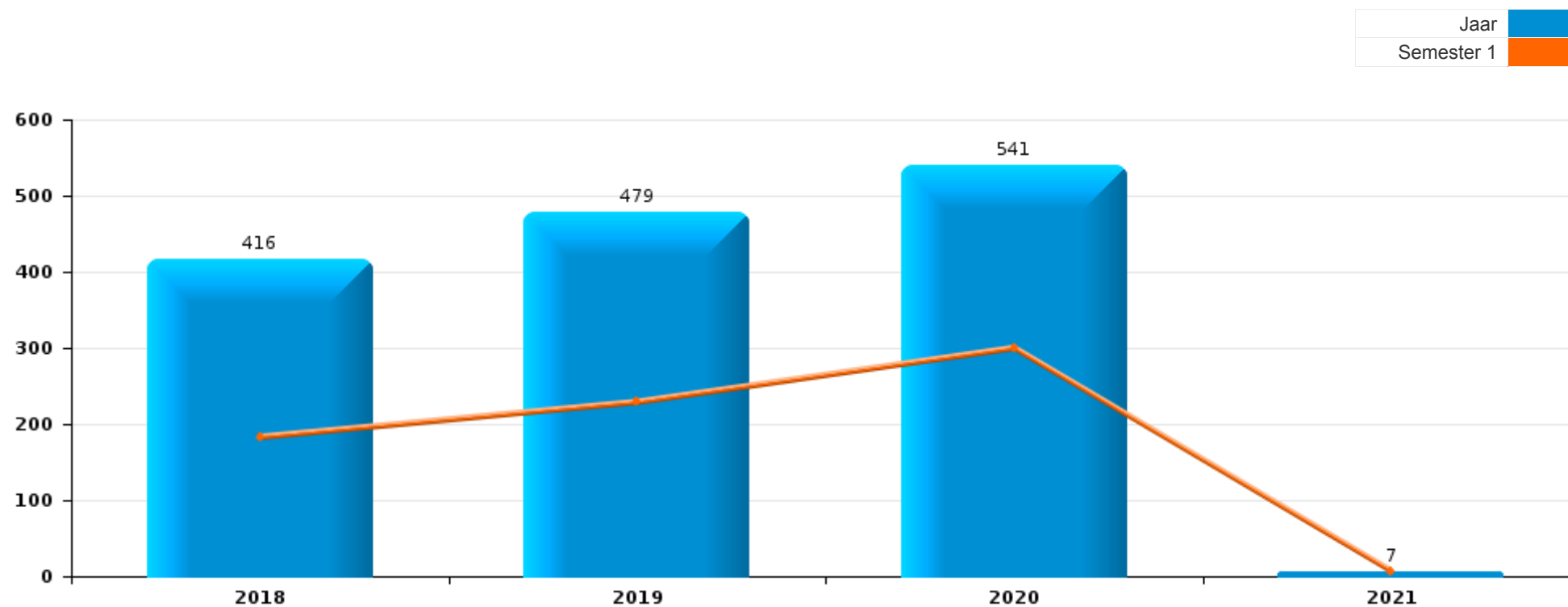
PLEEGPLAATS: POLITIEZONE

GRENS

DEEL IX: OVERLAST



GRENS





GRENS

Verkeer

	2018	2019	2020
Andere	4	2	2
Totaal	4	2	2

Vandalisme - Schade

	2018	2019	2020	2021
Graffiti	2	2	4	
Schade onroerende goederen (niet graffiti)	50	55	51	
Schade andere roerende goederen (niet graffiti)	40	69	64	
Andere	11	13	8	2
Totaal	103	139	127	2



Netheid - Omgeving

	2018	2019	2020
Afval dumpen/sluikstorten	48	64	92
Andere	1	4	3
Totaal	49	68	95

Storend gedrag niet weerhouden in andere cat.

	2018	2019	2020	2021
Drugs gebruiken	108	115	163	3
Alcohol gebruiken- openbare dronkenschap	51	53	47	
Hinder van de vrije doorgang in de openbare ruimte	3	1		
Intimidatie/lastig vallen/beledigingen	45	50	51	1
Vechten	23	17	21	
Andere	28	31	32	1
Totaal	258	267	314	5



Andere

	2018	2019	2020
	2	3	3
Totaal	2	3	3



GRENS

2020

Verkeer

	Jun	Dec	Totaal
Andere	1	1	2
Totaal	1	1	2

Vandalisme - Schade

	Jan	Feb	Maa	Apr	Mei	Jun	Jul	Aug	Sep	Okt	Nov	Dec	Totaal
Graffiti	1	2										1	4
Schade onroerende goederen (niet graffiti)	6	8	6		5	4	4	5	4	3	1	5	51
Schade andere roerende goederen (niet graffiti)	6	3	5	5	4	9	4	6	4	5	8	5	64
Andere		1		1	1		1	2		1	1		8
Totaal	13	14	11	6	10	13	9	13	8	9	10	11	127



Netheid - Omgeving

	Jan	Feb	Maa	Apr	Mei	Jun	Jul	Aug	Sep	Okt	Totaal
Afval dumpen/sluikstorten	6	8	13	5	10	14	7	11	12	6	92
Andere				2				1			3
Totaal	6	8	13	7	10	14	7	12	12	6	95

Storend gedrag niet weerhouden in andere cat.

	Jan	Feb	Maa	Apr	Mei	Jun	Jul	Aug	Sep	Okt	Nov	Dec	Totaal
Drugs gebruiken	14	2	18	21	23	6	5	9	11	24	17	13	163
Alcohol gebruiken- openbare dronkenschap	6	7		5	3	6	4	4	2	4	2	4	47
Intimidatie/lastig vallen/beledigingen	2	4	6	11	4	4	5	3	3	2	2	5	51
Vechten	5	2	1		5	1	2	3			1	1	21
Andere	1	1	2	1	4	7	2	4	5	2	1	2	32
Totaal	28	16	27	38	39	24	18	23	21	32	23	25	314

Andere

	Jan	Apr	Jul	Totaal
	1	1	1	3
Totaal	1	1	1	3



2021

Vandalisme - Schade

	Jan	Totaal
Andere	2	2
Totaal	2	2

Storend gedrag niet weerhouden in andere cat.

	Jan	Totaal
Drugs gebruiken	3	3
Intimidatie/lastig vallen/beledigingen	1	1
Andere	1	1
Totaal	5	5

CRIMINALITEITSBAROMETER

PLEEGPLAATS: POLITIEZONE

GRENS

Deel X: Verdachten



Deel 1: Niveau FEITEN (telling van het aantal feiten waarbij een bepaald type verdachte betrokken is)

1.1. Aantal inbreuken volgens het aantal gekende verdachten per feit (per hoofdcategorie)

Feiten met 0 gekende verdachten zijn niet expliciet in de tabel aanwezig (zie ook de methodologische nota)

GRENS

2020

Hoofdcategorie / Aantal gekende verdachten per feit	1	2	3 tem 5	>5	Totaal aantal feiten minstens 1 gekende verdachte	Totaal aantal feiten per hoofdcategorie
Volksgesondheid	837	16	16	9	878	1.033
Drugs	227	35	10	1	273	316
Andere bijzondere wetten	124	48	25	2	199	219
Misdr. tegen de lichamelijke integriteit	74	52	10		136	246
Misdr. tegen andere morele waarden en gevoelens	89	4	1		94	177
Bevolkingsregister	62	9	3		74	83
Milieu	55	14	1		70	179
Diefstal en afpersing	57	9	6		72	634
Vreemdelingenwetgeving	69	3			72	78
Misdr. tegen de openbare veiligheid	41	16	4		61	149
Bedrog	33	10	9	1	53	263
Dronkenschap en alcohol	46				46	47
Beschadigen van eigendom	37	2	2		41	140
Wapens en springstoffen	28	3			31	37
Jeugdbescherming	13	5			18	99
Misdr. tegen gezag van de overheid	18	1			19	22
Informaticacriminaliteit	8	1	3		12	141

VERDACHTEN



Hoofdcategorie / Aantal gekende verdachten per feit	1	2	3 tem 5	>5	Totaal aantal feiten minstens 1 gekende verdachte	Totaal aantal feiten per hoofdcategorie
Misdr. tegen de openbare trouw	12	1			13	23
Zedenmisdrijven	9	2			11	55
Misdr. tegen de familie	9				9	39
Bescherming personen	3	1			4	9
Misdr. tegen de veiligheid van de staat	3				3	5
Hormonen en doping	2				2	3
Identiteitskaart	2				2	2
Sociaal strafwetboek	2				2	3
Bescherming van de openbare inkomsten	1				1	1
Handelspraktijken	1				1	1
Huisjesmelkerij	1				1	2
Misdr. tegen de persoonlijke vrijheid	1				1	2
Totaal	1.864	232	90	13	2.199	



1.2. Aantal inbreuken volgens het geslacht van de gekende verdachten (per hoofdcategorie)

Doordat bij eenzelfde criminele figuur zowel een mannelijke als een vrouwelijke gekende verdachte betrokken kan zijn, is het mogelijk dat de som van de kolommen "Mannen" en "Vrouwen" hoger is dan de waarde in de kolom "Totaal..." (zie ook de methodologische nota)

GRENS

2020

Hoofdcategorie / Geslacht	Totaal aantal feiten minstens 1 gekende verdachte	Mannen	% Feiten	Vrouwen	% Feiten
Volksgezondheid	878	720	82,0%	142	16,2%
Drugs	273	264	96,7%	19	7,0%
Andere bijzondere wetten	199	182	91,5%	52	26,1%
Misdr. tegen de lichamelijke integriteit	136	112	82,4%	48	35,3%
Misdr. tegen andere morele waarden en gevoelens	94	76	80,9%	19	20,2%
Bevolkingsregister	74	60	81,1%	23	31,1%
Diefstal en afpersing	72	60	83,3%	15	20,8%
Vreemdelingenwetgeving	72	60	83,3%	10	13,9%
Milieu	70	51	72,9%	28	40,0%
Misdr. tegen de openbare veiligheid	61	56	91,8%	7	11,5%
Bedrog	53	38	71,7%	24	45,3%
Dronkenschap en alcohol	46	39	84,8%	6	13,0%
Beschadigen van eigendom	41	36	87,8%	6	14,6%
Wapens en springstoffen	31	31	100,0%		
Misdr. tegen gezag van de overheid	19	17	89,5%	2	10,5%
Jeugdbescherming	18	13	72,2%	10	55,6%
Misdr. tegen de openbare trouw	13	11	84,6%	2	15,4%
Informaticacriminaliteit	12	8	66,7%	4	33,3%

VERDACHTEN



Hoofdcategorie / Geslacht	Totaal aantal feiten minstens 1 gekende verdachte	Mannen	% Feiten	Vrouwen	% Feiten
Zedenmisdrijven	11	10	90,9%	1	9,1%
Misdr. tegen de familie	9	3	33,3%	6	66,7%
Bescherming personen	4	4	100,0%	1	25,0%
Misdr. tegen de veiligheid van de staat	3	3	100,0%		
Hormonen en doping	2	2	100,0%		
Identiteitskaart	2	2	100,0%		
Sociaal strafwetboek	2	1	50,0%	1	50,0%
Bescherming van de openbare inkomsten	1	1	100,0%		
Handelspraktijken	1	1	100,0%		
Huisjesmelkerij	1	1	100,0%		
Misdr. tegen de persoonlijke vrijheid	1	1	100,0%		
Totaal	2.199	1.863	84,7%	426	19,4%



1.3. Aantal inbreuken volgens het geslacht van de gekende verdachten (per criminele figuur)

Doordat bij eenzelfde feit zowel een mannelijke als een vrouwelijke gekende verdachte betrokken kan zijn, is het mogelijk dat de som van de kolommen "Mannen" en "Vrouwen" hoger is dan de waarde in de kolom "Totaal..." (zie ook de methodologische nota)

GRENS

2020

CF Diefstal

CF Diefstal vervoermiddel

Criminele figuur / Geslacht	Totaal aantal feiten minstens 1 gekende verdachte	Mannen	% Feiten
Autodiefstal	2	2	100,0%
Fietsdiefstal	6	6	100,0%
	NVT	NVT	NVT

CF Inbraak

Criminele figuur / Geslacht	Totaal aantal feiten minstens 1 gekende verdachte	Mannen	% Feiten	Vrouwen	% Feiten
Woninginbraak	7	7	100,0%	1	14,3%
Inbraak in bedrijf of handelszaak	3	2	66,7%	1	33,3%
Inbraak in gebouw (totaal)	10	9	90,0%	2	20,0%
	NVT	NVT	NVT	NVT	NVT



CF Diefstal andere

Criminele figuur / Geslacht	Totaal aantal feiten minstens 1 gekende verdachte	Mannen	% Feiten	Vrouwen	% Feiten
Diefstal gewapenderhand	3	3	100,0%		
Diefstal met geweld zonder wapen	3	3	100,0%		
Diefstal uit of aan voertuig	2	1	50,0%	1	50,0%
Winkeldiefstal	23	18	78,3%	6	26,1%
Diefstal met list	1	1	100,0%		
Werfdiefstal	4	4	100,0%		
	NVT	NVT	NVT	NVT	NVT

VERDACHTEN



CF Andere dan diefstal

CF Andere

Criminele figuur / Geslacht	Totaal aantal feiten minstens 1 gekende verdachte	Mannen	% Feiten	Vrouwen	% Feiten
Beschadiging van auto	16	13	81,3%	3	18,8%
	NVT	NVT	NVT	NVT	NVT

VERDACHTEN



FE Fenomeen

FE Intrafamiliaal geweld (IFG)

Criminele figuur / Geslacht	Totaal aantal feiten minstens 1 gekende verdachte	Mannen	% Feiten	Vrouwen	% Feiten
IFG: fysiek, binnen het koppel	60	53	88,3%	24	40,0%
IFG: fysiek, tegen afstammelingen	34	24	70,6%	20	58,8%
IFG: fysiek, tegen andere leden	23	19	82,6%	9	39,1%
IFG: seksueel, binnen het koppel	1			1	100,0%
IFG: seksueel, tegen afstammelingen	1			1	100,0%
IFG: seksueel, tegen andere leden	1			1	100,0%
IFG: psychisch, binnen het koppel	61	45	73,8%	21	34,4%
IFG: psychisch, tegen afstammelingen	19	15	78,9%	8	42,1%
IFG: psychisch, tegen andere leden	14	11	78,6%	4	28,6%
IFG: economisch, binnen het koppel	12	8	66,7%	6	50,0%
IFG: economisch, tegen afstammelingen	3	2	66,7%	1	33,3%
IFG: economisch, tegen andere leden	3	1	33,3%	2	66,7%
IFG: binnen het koppel (totaal)	124	98	79,0%	50	40,3%
IFG: tegen afstammelingen (totaal)	52	37	71,2%	28	53,8%
IFG: tegen andere leden (totaal)	36	28	77,8%	15	41,7%
	NVT	NVT	NVT	NVT	NVT

FE Hormonen en doping

Criminele figuur / Geslacht	Totaal aantal feiten minstens 1 gekende verdachte	Mannen	% Feiten
Humane doping	2	2	100,0%
	NVT	NVT	NVT

FE Drugs

Criminele figuur / Geslacht	Totaal aantal feiten minstens 1 gekende verdachte	Mannen	% Feiten
Import/export van cocaïne	8	8	100,0%
Productie en import/export van synthetische drugs	2	2	100,0%
Import/export van cannabis in grote hoeveelheid	2	2	100,0%
	NVT	NVT	NVT



FE Wapenzwandel

Criminele figuur / Geslacht	Totaal aantal feiten minstens 1 gekende verdachte	Mannen	% Feiten
Handel en productie van vuurwapen	1	1	100,0%
	NVT	NVT	NVT

FE Geweld in de publieke ruimte

Criminele figuur / Geslacht	Totaal aantal feiten minstens 1 gekende verdachte	Mannen	% Feiten	Vrouwen	% Feiten
Fysiek geweld (openbaar vervoer)	1	1	100,0%		
Fysiek geweld (openbare weg)	29	28	96,6%	2	6,9%
Fysiek geweld (andere openbare plaats)	4	4	100,0%		
Fysiek geweld (publiek toegankelijke plaats)	7	5	71,4%	3	42,9%
Seksueel geweld (andere openbare plaats)	1	1	100,0%		
Seksueel geweld (publiek toegankelijke plaats)	2	2	100,0%		
Psychisch geweld (openbare weg)	17	12	70,6%	5	29,4%
Psychisch geweld (andere openbare plaats)	2	2	100,0%		
Psychisch geweld (publiek toegankelijke plaats)	4	3	75,0%	1	25,0%
Diefstal gewapenderhand (andere openbare plaats)	1	1	100,0%		
Diefstal gewapenderhand (publiek toegank. plaats)	2	2	100,0%		
Diefstal geweld zonder wapen (pub. toegank. pl.)	1	1	100,0%		
	NVT	NVT	NVT	NVT	NVT

FE Andere

Criminele figuur / Geslacht	Totaal aantal feiten minstens 1 gekende verdachte	Mannen	% Feiten
Cyberbelaging	1	1	100,0%
Identiteitsfraude	4	4	100,0%
	NVT	NVT	NVT



1.4. Aantal inbreuken volgens de leeftijd van de gekende verdachten (per hoofdcategorie)

Doordat bij eenzelfde feit zowel een minderjarige als een meerderjarige gekende verdachte betrokken kan zijn, is het mogelijk dat de som van de kolommen "Minderjarig" en "Meerderjarig" hoger is dan de waarde in de kolom "Totaal..." (zie ook de methodologische nota)

GRENS

2020

Hoofdcategorie / Leeftijd	Totaal aantal feiten minstens 1 gekende verdachte	Minderjarig	% Feiten	Meerderjarig	% Feiten
Volksgezondheid	878	41	4,7%	842	95,9%
Drugs	273	17	6,2%	262	96,0%
Andere bijzondere wetten	199	10	5,0%	192	96,5%
Misdr. tegen de lichamelijke integriteit	136	16	11,8%	125	91,9%
Misdr. tegen andere morele waarden en gevoelens	94	2	2,1%	92	97,9%
Bevolkingsregister	74	1	1,4%	74	100,0%
Diefstal en afpersing	72	7	9,7%	66	91,7%
Vreemdelingenwetgeving	72	8	11,1%	64	88,9%
Milieu	70	1	1,4%	69	98,6%
Misdr. tegen de openbare veiligheid	61	1	1,6%	60	98,4%
Bedrog	53	6	11,3%	50	94,3%
Dronkenschap en alcohol	46			46	100,0%
Beschadigen van eigendom	41	6	14,6%	37	90,2%
Wapens en springstoffen	31	3	9,7%	29	93,5%
Misdr. tegen gezag van de overheid	19			19	100,0%
Jeugdbescherming	18	7	38,9%	11	61,1%
Misdr. tegen de openbare trouw	13	1	7,7%	12	92,3%
Informaticacriminaliteit	12	1	8,3%	11	91,7%

VERDACHTEN



Hoofdcategorie / Leeftijd	Totaal aantal feiten minstens 1 gekende verdachte	Minderjarig	% Feiten	Meerderjarig	% Feiten
Zedenmisdrijven	11	1	9,1%	10	90,9%
Misd. tegen de familie	9			9	100,0%
Bescherming personen	4			4	100,0%
Misd. tegen de veiligheid van de staat	3			3	100,0%
Hormonen en doping	2			2	100,0%
Identiteitskaart	2			2	100,0%
Sociaal strafwetboek	2			2	100,0%
Bescherming van de openbare inkomsten	1			1	100,0%
Handelspraktijken	1			1	100,0%
Huisjesmelkerij	1			1	100,0%
Misd. tegen de persoonlijke vrijheid	1			1	100,0%
Totaal	2.199	129	5,9%	2.097	95,4%



1.5. Aantal inbreuken volgens de leeftijd van de gekende verdachten (per criminele figuur)

Doordat bij eenzelfde feit zowel een minderjarige als een meerderjarige gekende verdachte betrokken kan zijn, is het mogelijk dat de som van de kolommen "Minderjarig" en "Meerderjarig" hoger is dan de waarde in de kolom "Totaal..." (zie ook de methodologische nota)

GRENS

2020

CF Diefstal

CF Diefstal vervoermiddel

Criminele figuur / Leeftijd	Totaal aantal feiten minstens 1 gekende verdachte	Minderjarig	% Feiten	Meerderjarig	% Feiten
Autodiefstal	2	1	50,0%	1	50,0%
Fietsdiefstal	6	1	16,7%	5	83,3%
	NVT	NVT	NVT	NVT	NVT

CF Inbraak

Criminele figuur / Leeftijd	Totaal aantal feiten minstens 1 gekende verdachte	Meerderjarig	% Feiten
Woninginbraak	7	7	100,0%
Inbraak in bedrijf of handelszaak	3	3	100,0%
Inbraak in gebouw (totaal)	10	10	100,0%
	NVT	NVT	NVT



CF Diefstal andere

Criminele figuur / Leeftijd	Totaal aantal feiten minstens 1 gekende verdachte	Minderjarig	% Feiten	Meerderjarig	% Feiten
Diefstal gewapenderhand	3	1	33,3%	3	100,0%
Diefstal met geweld zonder wapen	3			3	100,0%
Diefstal uit of aan voertuig	2			2	100,0%
Winkeldiefstal	23	1	4,3%	22	95,7%
Diefstal met list	1			1	100,0%
Werfdiefstal	4			4	100,0%
	NVT	NVT	NVT	NVT	NVT



CF Andere dan diefstal

CF Andere

Criminele figuur / Leeftijd	Totaal aantal feiten minstens 1 gekende verdachte	Minderjarig	% Feiten	Meerderjarig	% Feiten
Beschadiging van auto	16	1	6,3%	16	100,0%
	NVT	NVT	NVT	NVT	NVT



FE Fenomeen

FE Intrafamiliaal geweld (IFG)

Criminele figuur / Leeftijd	Totaal aantal feiten minstens 1 gekende verdachte	Minderjarig	% Feiten	Meerderjarig	% Feiten
IFG: fysiek, binnen het koppel	60			60	100,0%
IFG: fysiek, tegen afstammelingen	34			34	100,0%
IFG: fysiek, tegen andere leden	23	5	21,7%	19	82,6%
IFG: seksueel, binnen het koppel	1			1	100,0%
IFG: seksueel, tegen afstammelingen	1			1	100,0%
IFG: seksueel, tegen andere leden	1			1	100,0%
IFG: psychisch, binnen het koppel	61			61	100,0%
IFG: psychisch, tegen afstammelingen	19			19	100,0%
IFG: psychisch, tegen andere leden	14	1	7,1%	13	92,9%
IFG: economisch, binnen het koppel	12			12	100,0%
IFG: economisch, tegen afstammelingen	3			3	100,0%
IFG: economisch, tegen andere leden	3	1	33,3%	2	66,7%
IFG: binnen het koppel (totaal)	124			124	100,0%
IFG: tegen afstammelingen (totaal)	52			52	100,0%
IFG: tegen andere leden (totaal)	36	5	13,9%	32	88,9%
	NVT	NVT	NVT	NVT	NVT

FE Hormonen en doping

Criminele figuur / Leeftijd	Totaal aantal feiten minstens 1 gekende verdachte	Meerderjarig	% Feiten
Humane doping	2	2	100,0%
	NVT	NVT	NVT

FE Drugs

Criminele figuur / Leeftijd	Totaal aantal feiten minstens 1 gekende verdachte	Meerderjarig	% Feiten
Import/export van cocaïne	8	8	100,0%
Productie en import/export van synthetische drugs	2	2	100,0%
Import/export van cannabis in grote hoeveelheid	2	2	100,0%
	NVT	NVT	NVT



FE Wapenzwendel

Criminele figuur / Leeftijd	Totaal aantal feiten minstens 1 gekende verdachte	Meerderjarig	% Feiten
Handel en productie van vuurwapen	1	1	100,0%
	NVT	NVT	NVT

FE Geweld in de publieke ruimte

Criminele figuur / Leeftijd	Totaal aantal feiten minstens 1 gekende verdachte	Minderjarig	% Feiten	Meerderjarig	% Feiten
Fysiek geweld (openbaar vervoer)	1	1	100,0%		
Fysiek geweld (openbare weg)	29	5	17,2%	27	93,1%
Fysiek geweld (andere openbare plaats)	4	1	25,0%	3	75,0%
Fysiek geweld (publiek toegankelijke plaats)	7	1	14,3%	6	85,7%
Seksueel geweld (andere openbare plaats)	1			1	100,0%
Seksueel geweld (publiek toegankelijke plaats)	2	1	50,0%	1	50,0%
Psychisch geweld (openbare weg)	17	1	5,9%	16	94,1%
Psychisch geweld (andere openbare plaats)	2			2	100,0%
Psychisch geweld (publiek toegankelijke plaats)	4			4	100,0%
Diefstal gewapenderhand (andere openbare plaats)	1	1	100,0%	1	100,0%
Diefstal gewapenderhand (publiek toegank. plaats)	2			2	100,0%
Diefstal geweld zonder wapen (pub. toegank. pl.)	1			1	100,0%
	NVT	NVT	NVT	NVT	NVT

FE Andere

Criminele figuur / Leeftijd	Totaal aantal feiten minstens 1 gekende verdachte	Meerderjarig	% Feiten
Cyberbelaging	1	1	100,0%
Identiteitsfraude	4	4	100,0%
	NVT	NVT	NVT



Deel 2: Niveau VERDACHTEN (telling van het aantal unieke verdachten)

2.1. Aantal unieke verdachten volgens het geslacht van de gekende verdachten (over alle misdrijven heen)

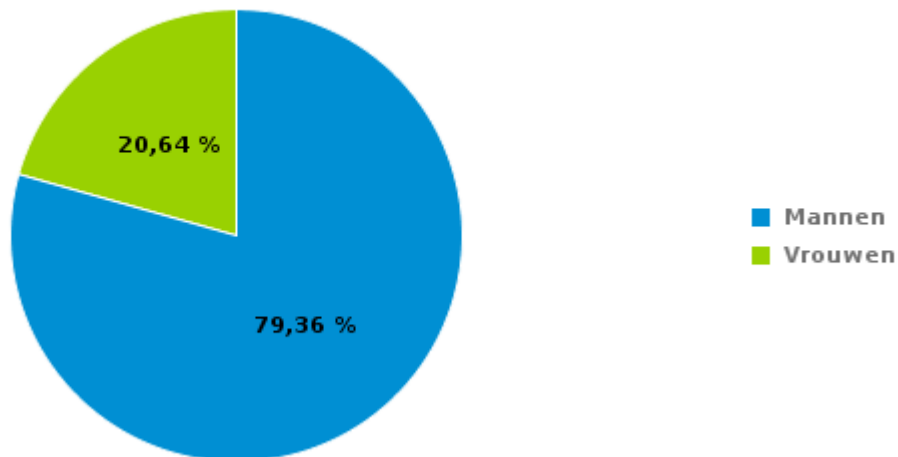
Elke verdachte wordt slechts 1 keer geteld, dus ook als hij meerdere feiten heeft gepleegd (zie ook de methodologische nota)

GRENS

2020

Geslacht	Mannen	Vrouwen	Onbekend	Onbekend (niet ingevuld/niet bestaande code)	Totaal
Alle misdrijven	1.473	383	33	12	1.901

% verhouding tussen het aantal mannelijke en vrouwelijke unieke verdachten (alle misdrijven)





2.2. Aantal unieke verdachten volgens het geslacht van de gekende verdachten (per hoofdcategorie)

Binnen een hoofdcategorie wordt elke verdachte slechts 1 keer geteld, dus ook als hij meerdere feiten heeft gepleegd (zie ook de methodologische nota)

GRENS

2020

Hoofdcategorie / Geslacht	Mannen	% Feiten	Vrouwen	% Feiten	Totaal aantal unieke verdachten
Volksgezondheid	616	82,7%	129	17,3%	745
Andere bijzondere wetten	242	78,8%	65	21,2%	307
Drugs	194	91,1%	19	8,9%	213
Misdr. tegen de lichamelijke integriteit	133	73,1%	49	26,9%	182
Bevolkingsregister	62	70,5%	26	29,5%	88
Bedrog	50	63,3%	29	36,7%	79
Milieu	51	64,6%	28	35,4%	79
Misdr. tegen andere morele waarden en gevoelens	60	78,9%	16	21,1%	76
Misdr. tegen de openbare veiligheid	63	87,5%	9	12,5%	72
Diefstal en afpersing	57	81,4%	13	18,6%	70
Vreemdelingenwetgeving	59	85,5%	10	14,5%	69
Beschadigen van eigendom	33	84,6%	6	15,4%	39
Dronkenschap en alcohol	34	89,5%	4	10,5%	38
Wapens en springstoffen	29	100,0%			29
Jeugdbescherming	13	61,9%	8	38,1%	21
Misdr. tegen gezag van de overheid	15	88,2%	2	11,8%	17
Informaticriminaliteit	9	69,2%	4	30,8%	13

VERDACHTEN



Hoofdcategorie / Geslacht	Mannen	% Feiten	Vrouwen	% Feiten	Totaal aantal unieke verdachten
Misdr. tegen de openbare trouw	11	84,6%	2	15,4%	13
Zedenmisdrijven	10	90,9%	1	9,1%	11
Misdr. tegen de familie	3	33,3%	6	66,7%	9
Bescherming personen	4	80,0%	1	20,0%	5
Misdr. tegen de veiligheid van de staat	3	100,0%			3
Hormonen en doping	2	100,0%			2
Identiteitskaart	2	100,0%			2
Sociaal strafwetboek	1	50,0%	1	50,0%	2
Bescherming van de openbare inkomsten	1	100,0%			1
Handelspraktijken	1	100,0%			1
Huisjesmelkerij	1	100,0%			1
Misdr. tegen de persoonlijke vrijheid	1	100,0%			1



2.3. Aantal unieke verdachten volgens het geslacht van de gekende verdachten (per criminele figuur)

Binnen een criminele figuur wordt elke verdachte slechts 1 keer geteld, dus ook als hij meerdere feiten heeft gepleegd (zie ook de methodologische nota)

GRENS

2020

CF Diefstal

CF Diefstal vervoermiddel

Criminele figuur / Geslacht	Mannen	%	Totaal aantal unieke verdachten
Autodiefstal	2	100,0%	2
Fietsdiefstal	8	100,0%	8
	NVT	NVT	NVT

CF Inbraak

Criminele figuur / Geslacht	Mannen	%	Vrouwen	%	Totaal aantal unieke verdachten
Woninginbraak	8	88,9%	1	11,1%	9
Inbraak in bedrijf of handelszaak	2	66,7%	1	33,3%	3
Inbraak in gebouw (totaal)	10	83,3%	2	16,7%	12
	NVT	NVT	NVT	NVT	NVT



CF Diefstal andere

Criminele figuur / Geslacht	Mannen	%	Vrouwen	%	Totaal aantal unieke verdachten
Diefstal gewapenderhand	3	100,0%			3
Diefstal met geweld zonder wapen	3	100,0%			3
Diefstal uit of aan voertuig	1	50,0%	1	50,0%	2
Winkeldiefstal	17	77,3%	5	22,7%	22
Diefstal met list	1	100,0%			1
Werfdiefstal	4	100,0%			4
	NVT	NVT	NVT	NVT	NVT



CF Andere dan diefstal

CF Andere

Criminele figuur / Geslacht	Mannen	%	Vrouwen	%	Totaal aantal unieke verdachten
Beschadiging van auto	13	81,3%	3	18,8%	16
	NVT	NVT	NVT	NVT	NVT



FE Fenomeen

FE Intrafamiliaal geweld (IFG)

Criminele figuur / Geslacht	Mannen	%	Vrouwen	%	Totaal aantal unieke verdachten
IFG: fysiek, binnen het koppel	50	66,7%	25	33,3%	75
IFG: fysiek, tegen afstammelingen	26	55,3%	21	44,7%	47
IFG: fysiek, tegen andere leden	20	64,5%	11	35,5%	31
IFG: seksueel, binnen het koppel			1	100,0%	1
IFG: seksueel, tegen afstammelingen			1	100,0%	1
IFG: seksueel, tegen andere leden			1	100,0%	1
IFG: psychisch, binnen het koppel	39	70,9%	16	29,1%	55
IFG: psychisch, tegen afstammelingen	14	70,0%	6	30,0%	20
IFG: psychisch, tegen andere leden	11	68,8%	5	31,3%	16
IFG: economisch, binnen het koppel	8	57,1%	6	42,9%	14
IFG: economisch, tegen afstammelingen	2	66,7%	1	33,3%	3
IFG: economisch, tegen andere leden	1	33,3%	2	66,7%	3
IFG: binnen het koppel (totaal)	83	64,8%	45	35,2%	128
IFG: tegen afstammelingen (totaal)	37	58,7%	26	41,3%	63
IFG: tegen andere leden (totaal)	28	60,9%	18	39,1%	46
	NVT	NVT	NVT	NVT	NVT

FE Hormonen en doping

Criminele figuur / Geslacht	Mannen	%	Totaal aantal unieke verdachten
Humane doping	2	100,0%	2
	NVT	NVT	NVT



FE Drugs

Criminele figuur / Geslacht	Mannen	%	Totaal aantal unieke verdachten
Import/export van cocaïne	11	100,0%	11
Productie en import/export van synthetische drugs	3	100,0%	3
Import/export van cannabis in grote hoeveelheid	2	100,0%	2
	NVT	NVT	NVT

FE Wapenzwandel

Criminele figuur / Geslacht	Mannen	%	Totaal aantal unieke verdachten
Handel en productie van vuurwapen	1	100,0%	1
	NVT	NVT	NVT

FE Geweld in de publieke ruimte

Criminele figuur / Geslacht	Mannen	%	Vrouwen	%	Totaal aantal unieke verdachten
Fysiek geweld (openbaar vervoer)	1	100,0%			1
Fysiek geweld (openbare weg)	45	95,7%	2	4,3%	47
Fysiek geweld (andere openbare plaats)	4	100,0%			4
Fysiek geweld (publiek toegankelijke plaats)	7	70,0%	3	30,0%	10
Seksueel geweld (andere openbare plaats)	1	100,0%			1
Seksueel geweld (publiek toegankelijke plaats)	2	100,0%			2
Psychisch geweld (openbare weg)	12	70,6%	5	29,4%	17
Psychisch geweld (andere openbare plaats)	2	100,0%			2
Psychisch geweld (publiek toegankelijke plaats)	3	75,0%	1	25,0%	4
Diefstal gewapenderhand (andere openbare plaats)	2	100,0%			2
Diefstal gewapenderhand (publiek toegank. plaats)	1	100,0%			1
Diefstal geweld zonder wapen (pub. toegank. pl.)	1	100,0%			1
	NVT	NVT	NVT	NVT	NVT



FE Andere

Criminele figuur / Geslacht	Mannen	%	Totaal aantal unieke verdachten
Cyberbelaging	1	100,0%	1
Identiteitsfraude	4	100,0%	4
	NVT	NVT	NVT



Deel 3: Niveau FEITVERDACHTEN (telling van het aantal combinaties verdachte-feit)

3.1. Aantal feitverdachten volgens de leeftijd van de gekende verdachten (TOP 5 hoofdcategorieën)

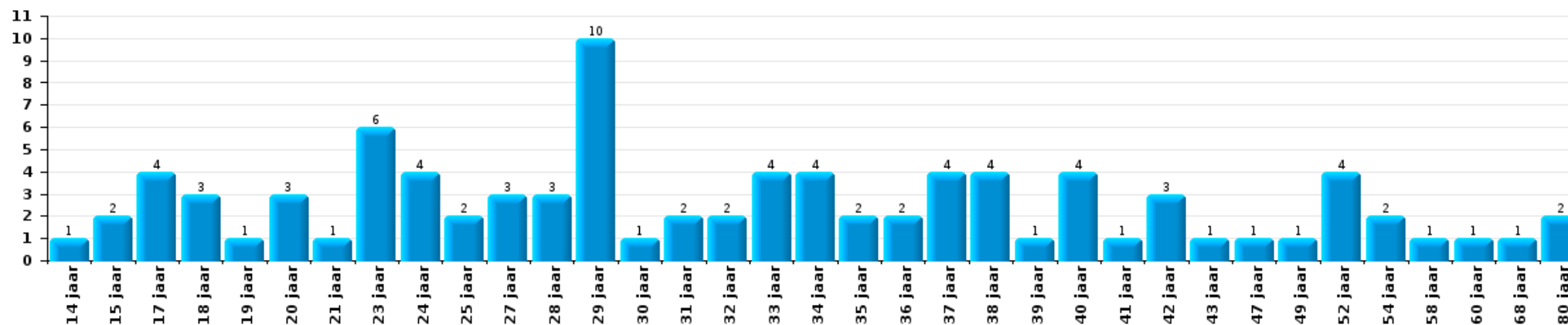
1) Indien eenzelfde verdachte meerdere feiten heeft gepleegd in de beschouwde periode, dan wordt hij ook meerdere keren geteld, al dan niet in dezelfde leeftijd; 2) Verdachten jonger dan 14 jaar en ouder dan 90 jaar zijn niet weergegeven in de tabel (zie ook de methodologische nota)

GRENS

2020

Diefstal en afpersing

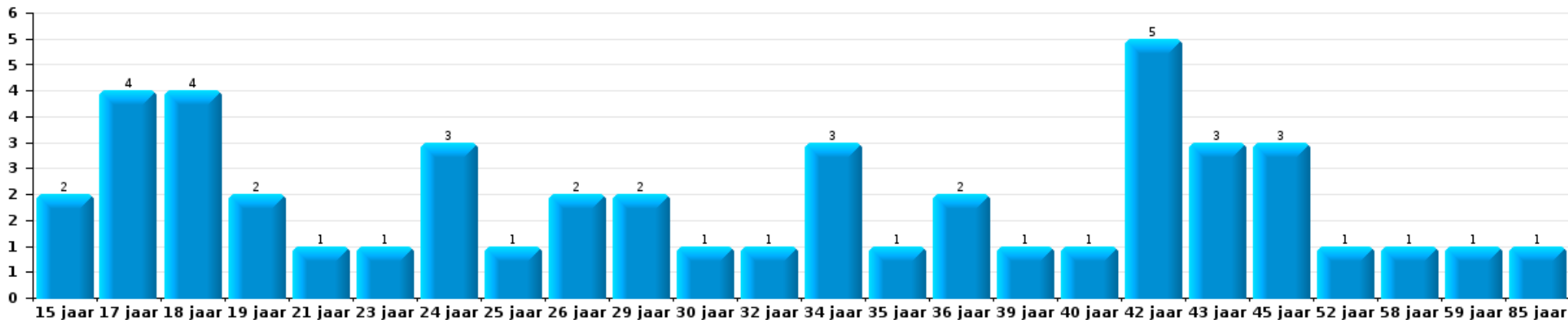
Aantal feitverdachten volgens leeftijd (chronologisch)





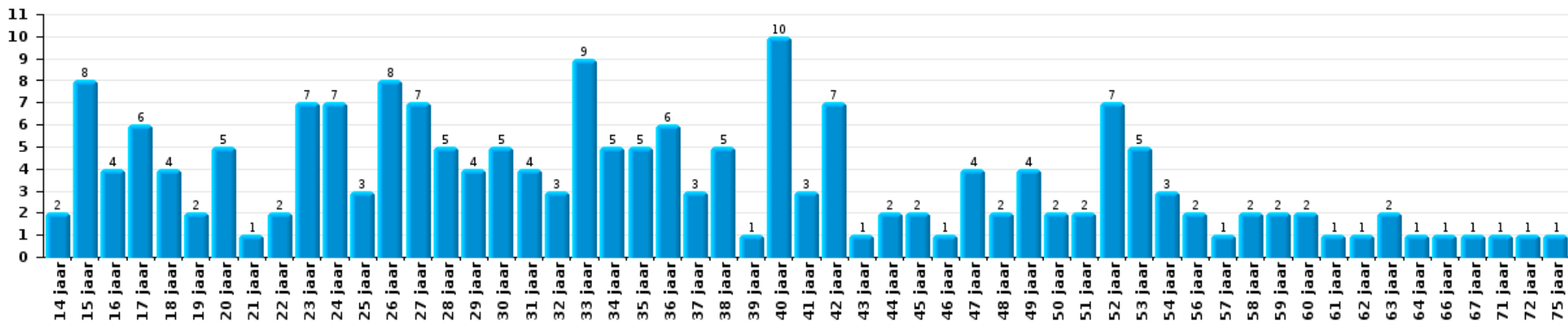
Beschadigen van eigendom

Aantal feitverdachten volgens leeftijd (chronologisch)



Misdr. tegen de lichamelijke integriteit

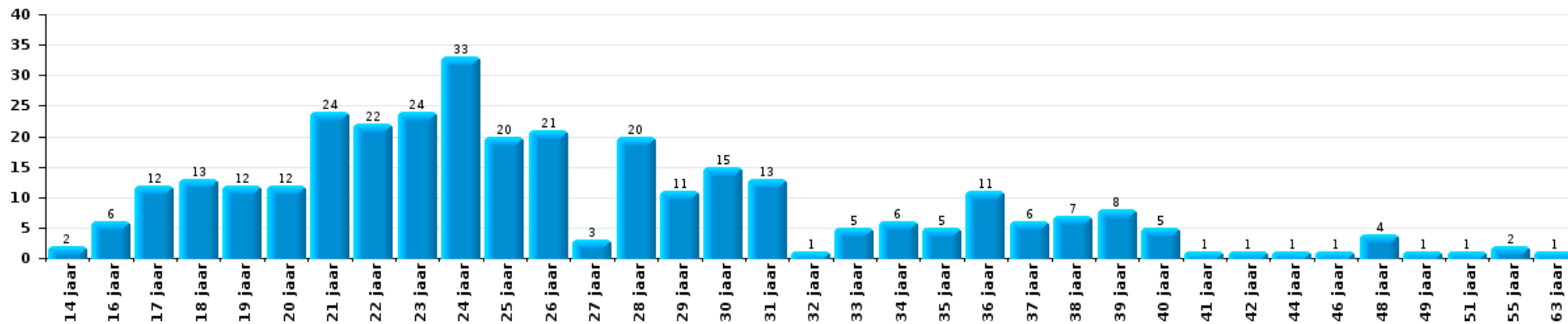
Aantal feitverdachten volgens leeftijd (chronologisch)





Drugs

Aantal feitverdachten volgens leeftijd (chronologisch)



Bedrog

Aantal feitverdachten volgens leeftijd (chronologisch)

