

# ***CRIMINALITEITSBAROMETER***

---

***PLEEGPLAATS: POLITIEZONE***

**GRENS**

**2018 - 2021**

***Federale Politie - DGR/DRI/BIPOL***

# ***CRIMINALITEITSBAROMETER***

---

***PLEEGPLAATS: POLITIEZONE***

**GRENS**

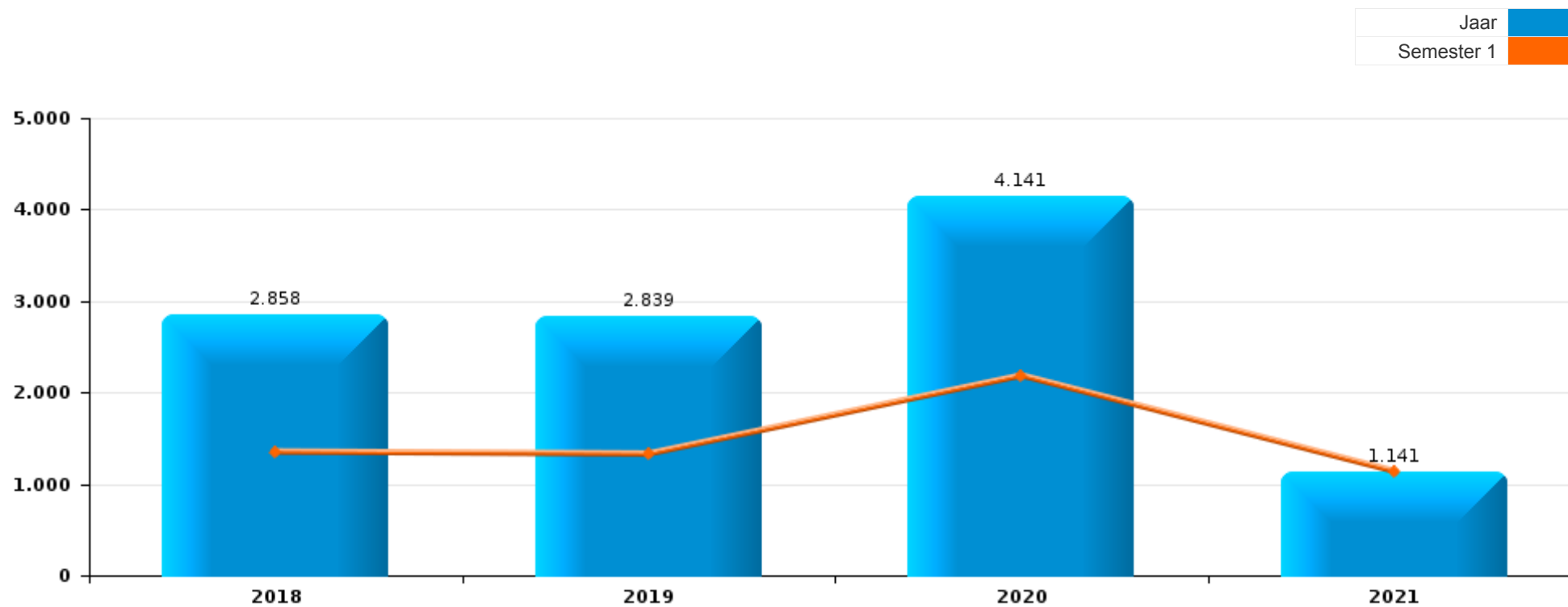
***DEEL I: GERECHTELIJKE INBREUKEN***

## GEREGISTREERDE CRIMINALITEIT OP HET NIVEAU VAN DE GEMEENTE(N) VAN DE POLITIEZONE



### GRENS

	2018	2019	2020	2021
Totaal aantal misdrijven	2.858	2.839	4.141	1.141



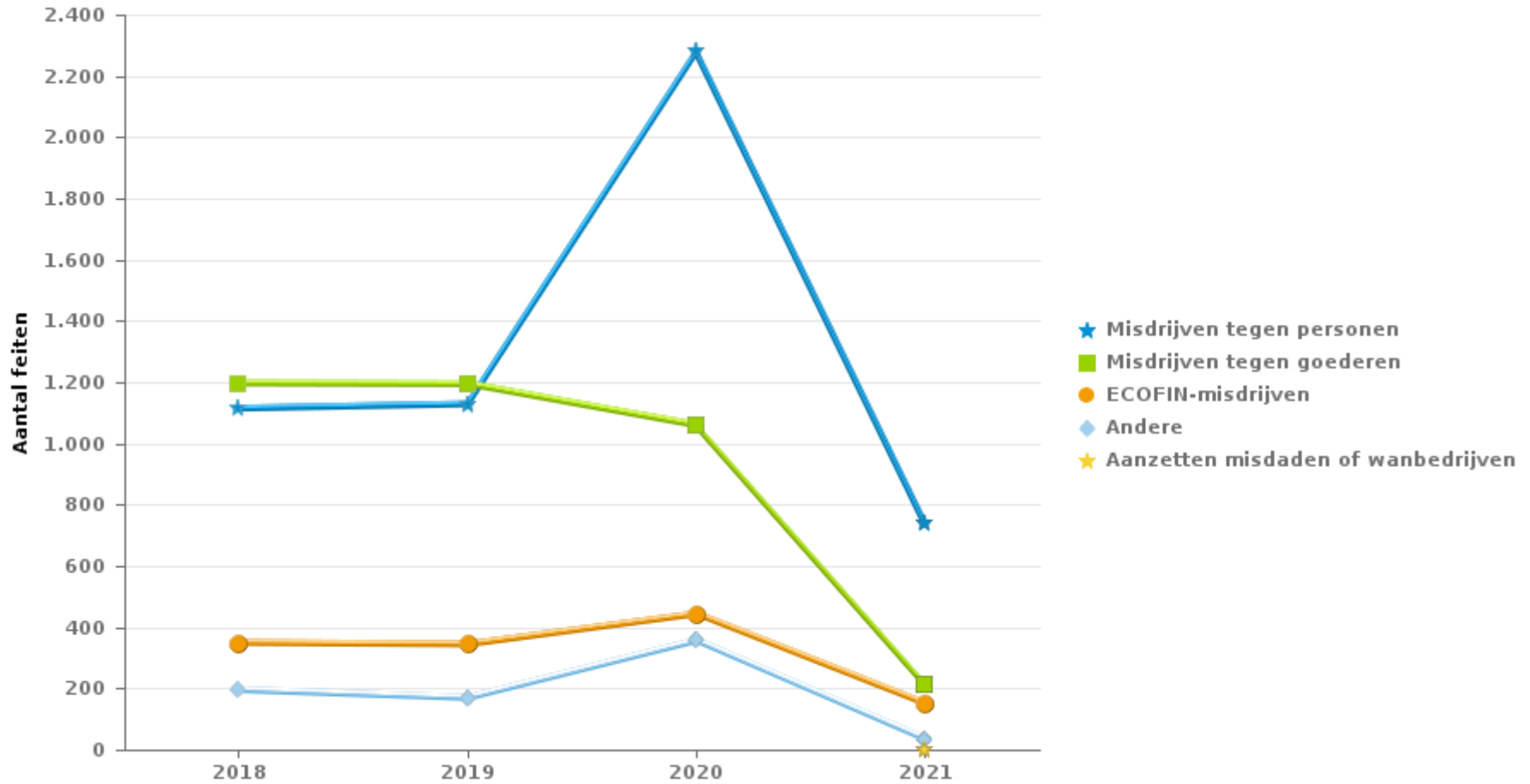


## GRENS

		2018	2019	2020	2021
Misdrrijven tegen personen	Volksgezondheid	4	1	1.042	446
	Misdr. tegen de lichamelijke integriteit	289	273	250	60
	Drugs	198	206	320	66
	Misdr. tegen andere morele waarden en gevoelens	159	170	180	38
	Misdr. tegen de openbare veiligheid	133	153	154	30
	Jeugdbescherming	86	100	101	39
	Vreemdelingenwetgeving	83	74	89	22
	Zedenmisdrrijven	63	63	64	14
	Misdr. tegen de familie	65	49	39	17
	Misdr. tegen gezag van de overheid	25	28	22	7
	Bescherming personen	6	5	9	1
	Misdr. tegen de persoonlijke vrijheid	2	3	2	
	Misdr. tegen de veiligheid van de staat	1		5	
	Huisjesmelkerij		3	2	
Mensenhandel	1	1	1		
	<b>Subtotaal</b>	<b>1.115</b>	<b>1.129</b>	<b>2.280</b>	<b>740</b>
Misdrrijven tegen goederen	Diefstal en afpersing	844	772	658	151
	Milieu	150	167	192	28
	Beschadigen van eigendom	130	167	145	23
	Wapens en springstoffen	51	48	37	12
	Misdr. tegen de openbare trouw	17	40	24	
	Hormonen en doping	5	1	4	
	<b>Subtotaal</b>	<b>1.197</b>	<b>1.195</b>	<b>1.060</b>	<b>214</b>
ECOFIN-misdrrijven	Bedrog	196	193	275	59
	Informaticacriminaliteit	113	132	162	88
	Bescherming van de openbare inkomsten	21	8	2	1
	Sociaal strafwetboek	5	7	4	3
	Economische wetgeving	9	1		
	Arbeid	4	1		
	Onwettige uitoefening van het openbaar gezag	1	3		
Handelspraktijken	1		1		
	<b>Subtotaal</b>	<b>350</b>	<b>345</b>	<b>444</b>	<b>151</b>
Andere	Bevolkingsregister	114	98	86	24
	Andere bijzondere wetten	32	15	221	2
	Dronkenschap en alcohol	49	51	48	6
	Identiteitskaart	1	6	2	3
	<b>Subtotaal</b>	<b>196</b>	<b>170</b>	<b>357</b>	<b>35</b>
Aanzetten misdaden of wanbedrijve	Aanzetten misdaden of wanbedrijven				1
	<b>Subtotaal</b>				<b>1</b>
	<b>Totaal</b>	<b>2.858</b>	<b>2.839</b>	<b>4.141</b>	<b>1.141</b>



GRENS





## GRENS

### Essen

	2018	2019	2020	2021
Diefstal en afpersing	305	230	221	50
Volksgezondheid	1		447	201
Misdr. tegen de lichamelijke integriteit	104	84	84	23
Drugs	50	60	99	17
Bedrog	69	55	89	19
Misdr. tegen andere morele waarden en gevoelens	52	67	65	13
Milieu	30	44	60	9
Informaticriminaliteit	40	48	45	24
Misdr. tegen de openbare veiligheid	58	53	65	13
Beschadigen van eigendom	60	80	57	10
Jeugdbescherming	35	37	25	16
Bevolkingsregister	40	33	22	6
Andere bijzondere wetten	15	3	114	
Vreemdelingenwetgeving	35	39	50	18
Zedenmisdrijven	25	10	20	7
Misdr. tegen de familie	11	11	12	8
Dronkenschap en alcohol	12	13	23	2
Wapens en springstoffen	14	16	15	2
Misdr. tegen gezag van de overheid	9	5	7	3
Misdr. tegen de openbare trouw	5	16	8	
Bescherming van de openbare inkomsten	4	2	1	1
Bescherming personen	5	3	2	
Sociaal strafwetboek	2	2	2	2
Identiteitskaart			1	2
Hormonen en doping	3		1	
Economische wetgeving	2			
Misdr. tegen de persoonlijke vrijheid	1	2	1	
Arbeid	1	1		
Huisjesmelkerij		1	1	
Onwettige uitoefening van het openbaar gezag	1	1		
Handelspraktijken	1			
<b>Totaal</b>	<b>990</b>	<b>916</b>	<b>1.537</b>	<b>446</b>



## Kalmthout

	2018	2019	2020	2021
Diefstal en afpersing	276	288	211	48
Volksgezondheid			258	83
Misdr. tegen de lichamelijke integriteit	85	76	72	26
Drugs	38	36	43	7
Bedrog	58	58	92	17
Misdr. tegen andere morele waarden en gevoelens	44	53	56	14
Milieu	26	15	26	3
Informaticacriminaliteit	37	51	49	37
Misdr. tegen de openbare veiligheid	32	48	37	8
Beschadigen van eigendom	27	42	46	7
Jeugdbescherming	17	23	35	14
Bevolkingsregister	34	30	21	12
Andere bijzondere wetten	8	4	33	1
Vreemdelingenwetgeving	24	15	6	3
Zedenmisdrijven	17	27	18	4
Misdr. tegen de familie	32	16	15	9
Dronkenschap en alcohol	13	21	4	
Wapens en springstoffen	14	11	9	4
Misdr. tegen gezag van de overheid	2	13	8	1
Misdr. tegen de openbare trouw	4	8	5	
Bescherming van de openbare inkomsten	7		1	
Bescherming personen			6	
Sociaal strafwetboek	1	1		
Identiteitskaart	1			
Economische wetgeving	1	1		
Hormonen en doping	1		1	
Misdr. tegen de persoonlijke vrijheid	1	1		
Arbeid	3			
Onwettige uitoefening van het openbaar gezag		1		
Handelspraktijken			1	
Aanzetten misdaden of wanbedrijven				1
<b>Totaal</b>	<b>803</b>	<b>839</b>	<b>1.053</b>	<b>299</b>



### Wuustwezel

	2018	2019	2020	2021
Diefstal en afpersing	263	254	226	53
Volksgezondheid	3	1	337	162
Misdr. tegen de lichamelijke integriteit	100	113	94	11
Drugs	110	110	178	42
Bedrog	69	80	94	23
Misdr. tegen andere morele waarden en gevoelens	63	50	59	11
Milieu	94	108	106	16
Informaticacriminaliteit	36	33	68	27
Misdr. tegen de openbare veiligheid	43	52	52	9
Beschadigen van eigendom	43	45	42	6
Jeugdbescherming	34	40	41	9
Bevolkingsregister	40	35	43	6
Andere bijzondere wetten	9	8	74	1
Vreemdelingenwetgeving	24	20	33	1
Zedenmisdrrijven	21	26	26	3
Misdr. tegen de familie	22	22	12	
Dronkenschap en alcohol	24	17	21	4
Wapens en springstoffen	23	21	13	6
Misdr. tegen gezag van de overheid	14	10	7	3
Misdr. tegen de openbare trouw	8	16	11	
Bescherming van de openbare inkomsten	10	6		
Bescherming personen	1	2	1	1
Sociaal strafwetboek	2	4	2	1
Identiteitskaart		6	1	1
Economische wetgeving	6			
Hormonen en doping	1	1	2	
Misdr. tegen de persoonlijke vrijheid			1	
Misdr. tegen de veiligheid van de staat	1		5	
Huisjesmelkerij		2	1	
Onwettige uitoefening van het openbaar gezag		1		
Mensenhandel	1	1	1	
<b>Totaal</b>	<b>1.065</b>	<b>1.084</b>	<b>1.551</b>	<b>396</b>





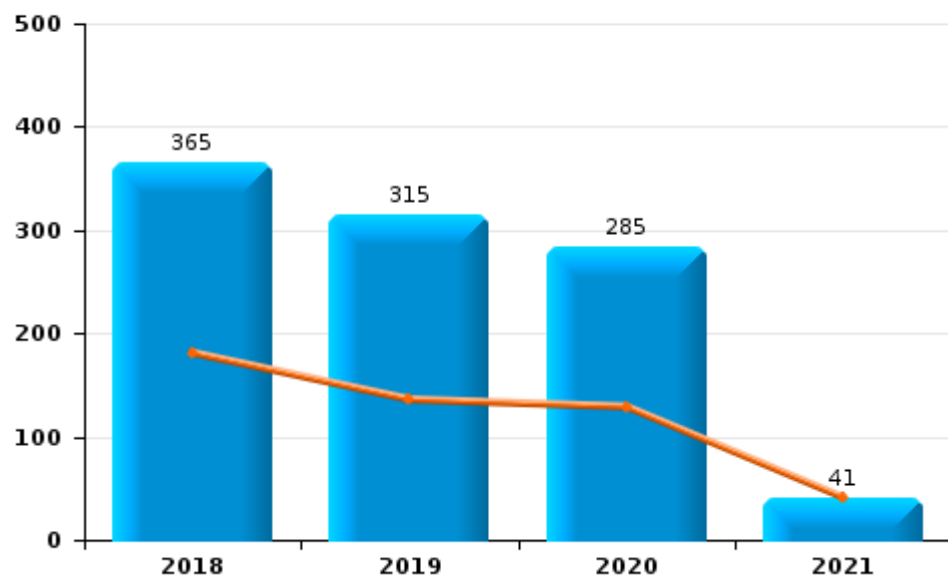
### I.1. Inbreukcategorie : Diefstal en afpersing (top 5 inbreuken op nationaal niveau 2020)

#### GRENS

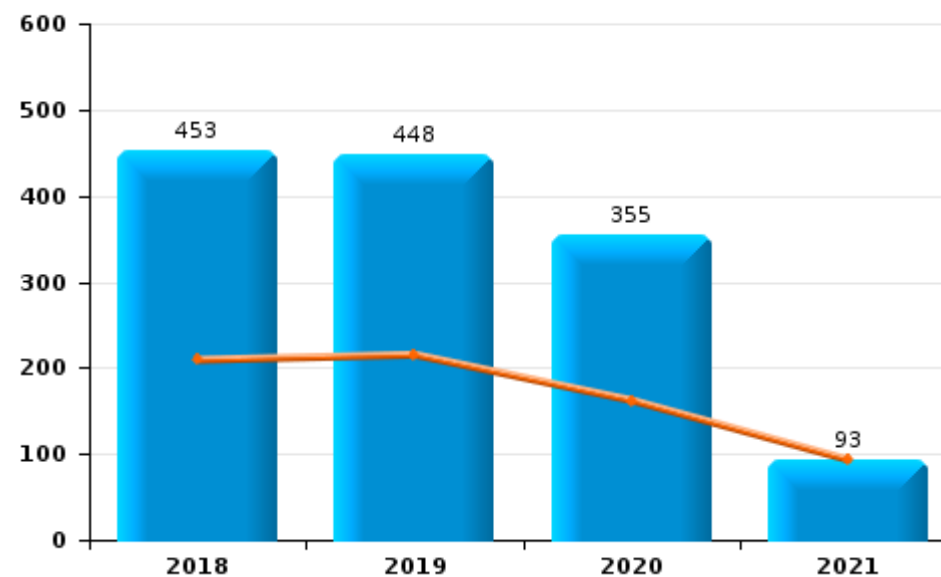
	2018	2019	2020	2021
Diefstal zonder vzo	453	448	355	93
Diefstal met vzo	365	315	285	41
Afpersing	14	8	16	5
Diefstal niet nader bepaald	12	1	2	12
<b>Totaal</b>	<b>844</b>	<b>772</b>	<b>658</b>	<b>151</b>

Jaar	Semester 1
2018	2019

#### Diefstal met vzo



#### Diefstal zonder vzo





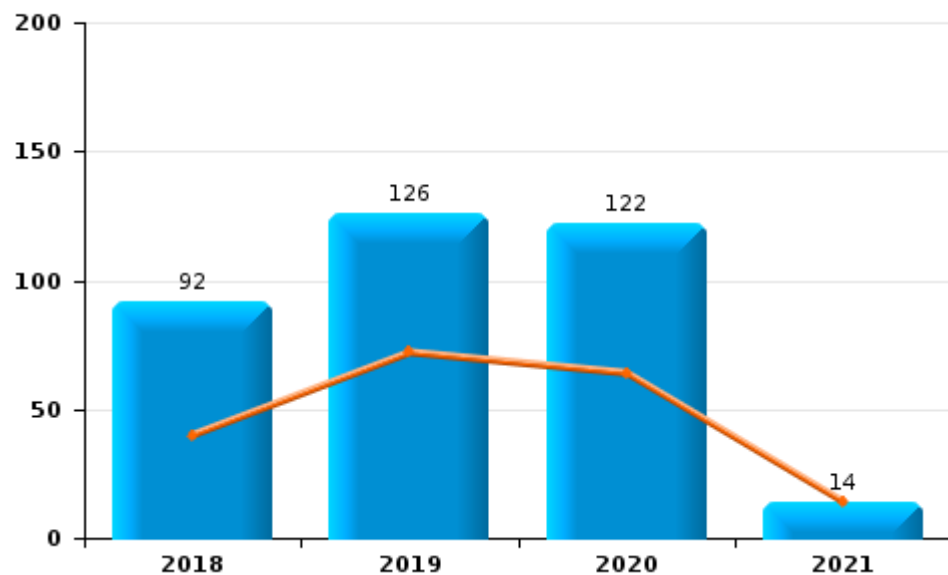
## I.2. Inbreukcategorie : Beschadigen van eigendom (top 5 inbreuken op nationaal niveau 2020)

### GRENS

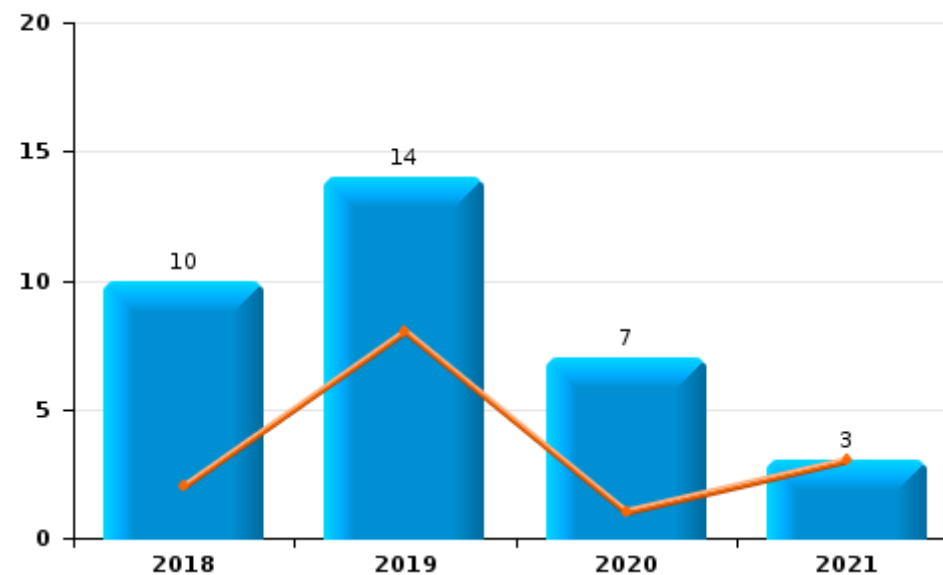
	2018	2019	2020	2021
Vandalisme	92	126	122	14
Onopzettelijke brandstichting	27	26	14	5
Opzettelijke brandstichting	10	14	7	3
Vernieling, onbruikbaarmaking, beschadiging	1		1	1
Opzettelijke vernieling door ontploffing		1	1	
<b>Totaal</b>	<b>130</b>	<b>167</b>	<b>145</b>	<b>23</b>

Jaar	Semester 1

#### Vandalisme



#### Opzettelijke brandstichting

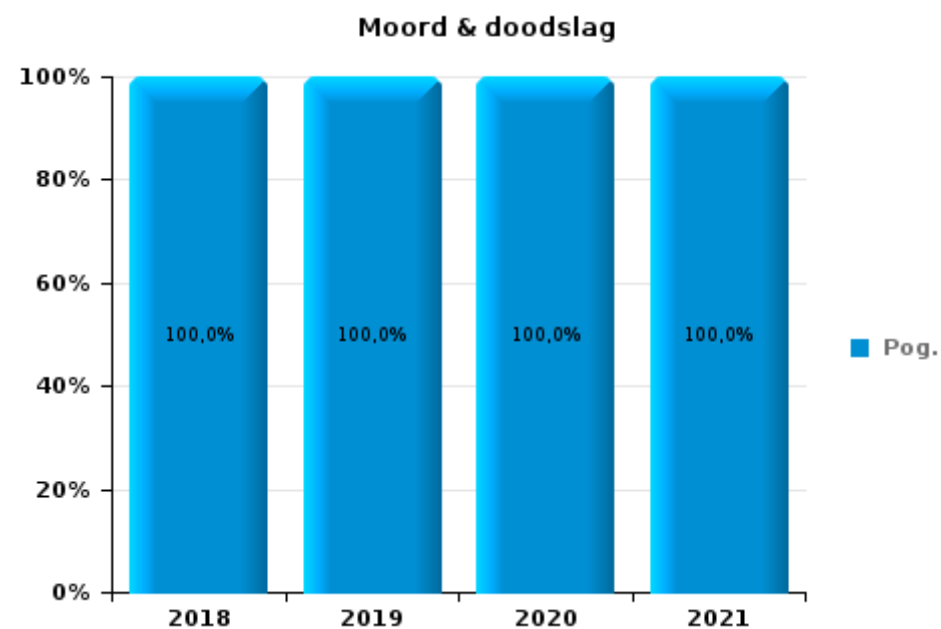
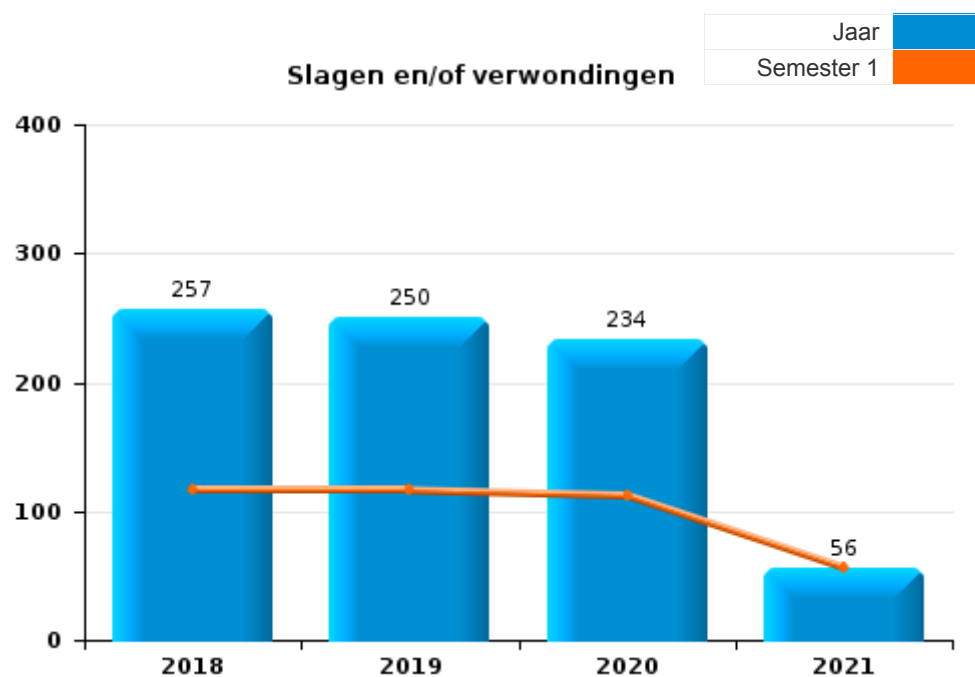




### I.3. Inbreukcategorie : Misdrijven tegen de lichamelijke integriteit (top 5 inbreuken op nationaal niveau 2020)

#### GRENS

	2018	2019	2020	2021
Slagen en/of verwondingen	257	250	234	56
Andere	26	21	11	2
Moord & doodslag	6	2	5	2
<b>Totaal</b>	<b>289</b>	<b>273</b>	<b>250</b>	<b>60</b>



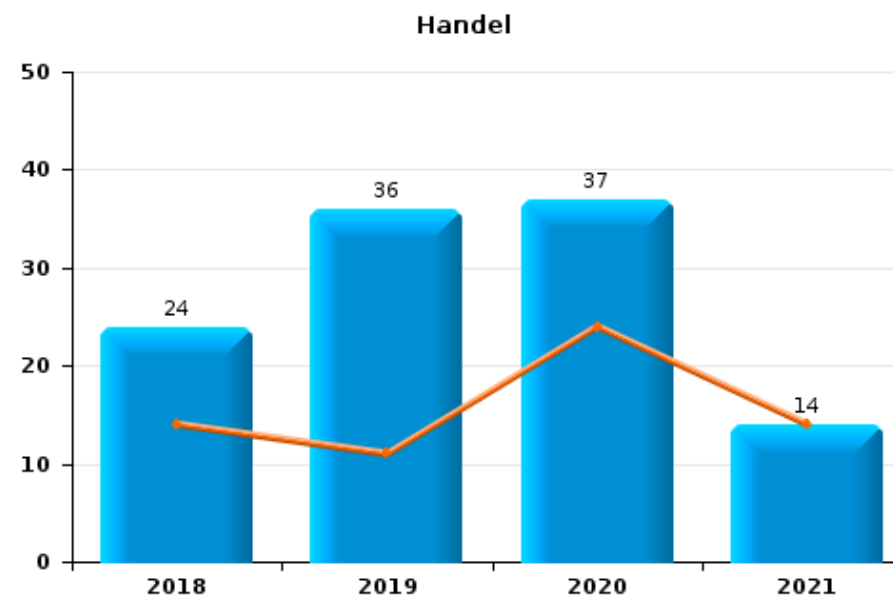
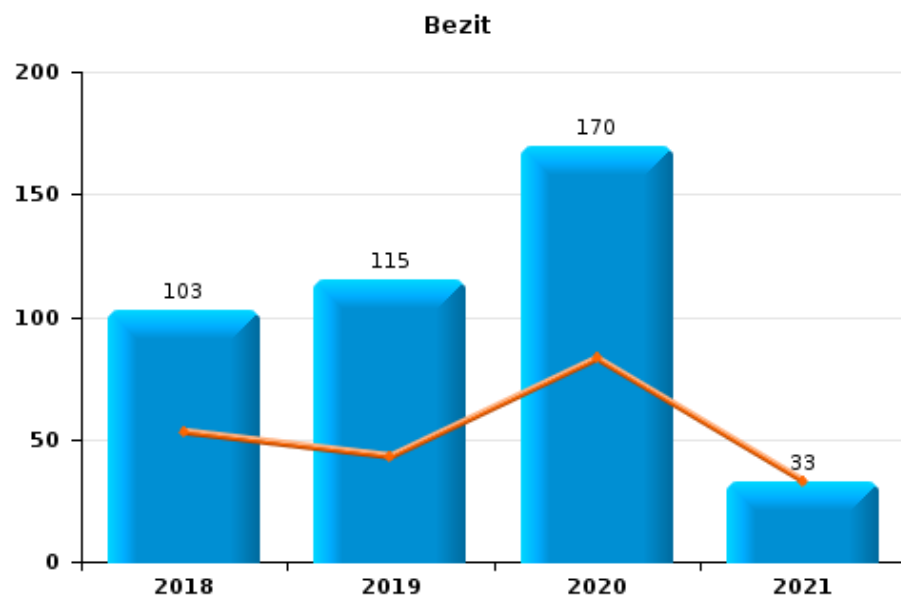


#### I.4. Inbreukcategorie : Drugs (top 5 inbreuken op nationaal niveau 2020)

##### GRENS

	2018	2019	2020	2021
<b>Bezit</b>	103	115	170	33
<b>In- en uitvoer</b>	44	31	88	15
<b>Handel</b>	24	36	37	14
<b>Fabricatie</b>	13	10	11	3
<b>Gebruik</b>	6	9	8	
<b>Andere</b>	8	5	6	1
<b>Totaal</b>	<b>198</b>	<b>206</b>	<b>320</b>	<b>66</b>

Jaar	Semester 1
2018	2019







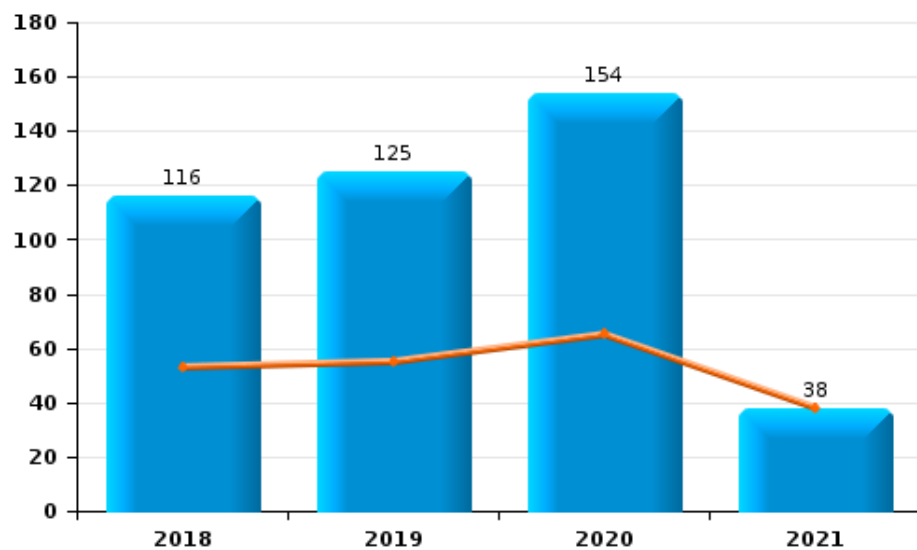
### I.5. Inbreukcategorie : Bedrog (top 5 inbreuken op nationaal niveau 2020)

#### GRENS

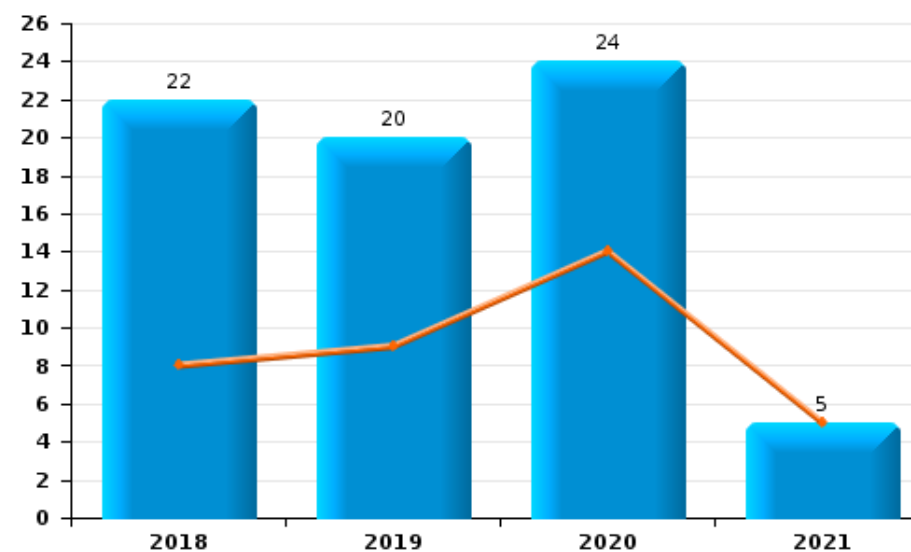
	2018	2019	2020	2021
Oplichting	116	125	154	38
Witwassen	42	33	82	15
Misbruik van vertrouwen en verwante misdr.	22	20	24	5
Andere bedrogmisdrijven tegen de eigendom	8	6	5	
Flessentrekkerij	4	4	5	1
Verduistering en bedrieglijke vernietiging	2	5	3	
Heling	2		2	
<b>Totaal</b>	<b>196</b>	<b>193</b>	<b>275</b>	<b>59</b>

Jaar	
Semester 1	

#### Oplichting



#### Misbruik van vertrouwen en verwante misdr.





## Top 10 van meest geregistreerde hoofdrubrieken op het niveau van de politiezone

### GRENS

Hoofdcategorie	Klasse	2018	2019	2020	2021
Diefstal en afpersing	Diefstal zonder vzo	453	448	355	93
	Diefstal met vzo	365	315	285	41
	Afpersing	14	8	16	5
	Diefstal niet nader bepaald	12	1	2	12
	<b>Totaal</b>	<b>844</b>	<b>772</b>	<b>658</b>	<b>151</b>
Volksgezondheid	Weigering of verzuim naleving maatregelen			834	286
	Gezondheidsbeleid		1	205	159
	Andere	4		3	1
	<b>Totaal</b>	<b>4</b>	<b>1</b>	<b>1.042</b>	<b>446</b>
Misd. tegen de lichamelijke integriteit	Opz. slagen en/of verwondingen buiten familie	138	139	130	29
	Opz. slagen en/of verwondingen binnen familie	119	111	104	27
	Andere opzet. misd. tg. lichamelijke integriteit	16	13	11	1
	Onopzet. misd. tg. lichamelijke integriteit	7	5		1
	Doodslag	5	2	3	1
	Marteling en mishandeling	1	3		
	Moord	1		2	1
	Schuldig verzuim	2			
	<b>Totaal</b>	<b>289</b>	<b>273</b>	<b>250</b>	<b>60</b>
Drugs	Bezit	103	115	170	33
	In- en uitvoer	44	31	88	15
	Handel	24	36	37	14
	Fabricatie	13	10	11	3
	Gebruik	6	9	8	
	Andere	8	5	6	1
	<b>Totaal</b>	<b>198</b>	<b>206</b>	<b>320</b>	<b>66</b>

# GEREGISTREERDE CRIMINALITEIT OP HET NIVEAU VAN DE GEMEENTE(N) VAN DE POLITIEZONE



Hoofdcategorie	Klasse	2018	2019	2020	2021
Bedrog	Oplichting	116	125	154	38
	Witwassen	42	33	82	15
	Misbruik van vertrouwen en verwante misd.	22	20	24	5
	Flessentrekkerij	4	4	5	1
	Misd. ivm de staat van faillissement	4	6	3	
	Verduistering en bedrieglijke vernietiging	2	5	3	
	Heling	2		2	
	Bedrieglijk onvermogen	2		1	
	Misbruik van maatschappelijk vermogen	2		1	
	<b>Totaal</b>	<b>196</b>	<b>193</b>	<b>275</b>	<b>59</b>
Misd. tegen andere morele waarden en gevoelens	Belaging	116	128	139	34
	Schending van de eer	26	25	19	3
	Persoonlijke levenssfeer	15	14	11	
	Bezetting andermans goed (kraken)			5	
	Misbruik zwakheden personen	2	1	1	
	Schending van het beroepsgeheim		1	2	
	Grafschennis		1	1	
	Privacy zeden: publicatie identiteit slachtoffer			2	
	Cyberlokking (lokken van minderjarige via ICT)				1
	<b>Totaal</b>	<b>159</b>	<b>170</b>	<b>180</b>	<b>38</b>
Milieu	Andere dan afval	85	90	64	8
	Afvalstoffen	50	66	107	15
	Biodiversiteit / Fauna en flora	15	11	19	5
	Vuurwerk			2	
	<b>Totaal</b>	<b>150</b>	<b>167</b>	<b>192</b>	<b>28</b>
Informaticacriminaliteit	Informaticabedrog	70	83	111	78
	Hacking	33	30	31	7
	Valsheid in informatica	3	12	12	1
	Sabotage	7	7	8	2
	<b>Totaal</b>	<b>113</b>	<b>132</b>	<b>162</b>	<b>88</b>
Misd. tegen de openbare veiligheid	Bedreigingen	81	91	100	22
	Vereniging van misdadigers	51	62	50	8
	Ontvluchting van gevangenen	1		3	
	Criminele organisatie			1	
	<b>Totaal</b>	<b>133</b>	<b>153</b>	<b>154</b>	<b>30</b>

## GEREGISTREERDE CRIMINALITEIT OP HET NIVEAU VAN DE GEMEENTE(N) VAN DE POLITIEZONE



Hoofdcategorie	Klasse	2018	2019	2020	2021
Beschadigen van eigendom	Vandalisme	92	126	122	14
	Onopzettelijke brandstichting	27	26	14	5
	Opzettelijke brandstichting	10	14	7	3
	Vernieling, onbruikbaarmaking, beschadiging	1		1	1
	Opzettelijke vernieling door ontploffing			1	
	<b>Totaal</b>	<b>130</b>	<b>167</b>	<b>145</b>	<b>23</b>



# ***CRIMINALITEITSBAROMETER***

---

***PLEEGPLAATS: POLITIEZONE***

**GRENS**

***DEEL II: CRIMINELE FIGUREN/FENOMENEN***



## GRENS

### CF Diefstal vervoermiddel

		2018	2019	2020	2021
<b>Autodiefstal</b>	Vol.	12	19	12	3
	Pog.	2	1		
	<b>Totaal</b>	<b>14</b>	<b>20</b>	<b>12</b>	<b>3</b>
		<b>2018</b>	<b>2019</b>	<b>2020</b>	<b>2021</b>
<b>Motodiefstal</b>	Vol.	1	1	1	
	<b>Totaal</b>	<b>1</b>	<b>1</b>	<b>1</b>	
		<b>2018</b>	<b>2019</b>	<b>2020</b>	<b>2021</b>
<b>Carjacking</b>	Vol.	2	1		
	<b>Totaal</b>	<b>2</b>	<b>1</b>		
		<b>2018</b>	<b>2019</b>	<b>2020</b>	<b>2021</b>
<b>Garagediefstal</b>	Vol.	1		1	
	<b>Totaal</b>	<b>1</b>		<b>1</b>	
		<b>2018</b>	<b>2019</b>	<b>2020</b>	<b>2021</b>
<b>Bromfietsdiefstal</b>	Vol.	4	2	3	1
	Pog.		1		
	<b>Totaal</b>	<b>4</b>	<b>3</b>	<b>3</b>	<b>1</b>
		<b>2018</b>	<b>2019</b>	<b>2020</b>	<b>2021</b>
<b>Fietsdiefstal</b>	Vol.	203	136	111	34
	Pog.	1	1	2	2
	<b>Totaal</b>	<b>204</b>	<b>137</b>	<b>113</b>	<b>36</b>



### CF Inbraak

		2018	2019	2020	2021
Woninginbraak	Vol.	97	84	75	9
	Pog.	82	64	56	3
<b>Totaal</b>		<b>179</b>	<b>148</b>	<b>131</b>	<b>12</b>
		2018	2019	2020	2021
Inbraak in bedrijf of handelszaak	Vol.	18	13	9	1
	Pog.	8	9	13	1
<b>Totaal</b>		<b>26</b>	<b>22</b>	<b>22</b>	<b>2</b>
		2018	2019	2020	2021
Inbraak in openbare of overheidsinstelling	Vol.	9	13	7	
	Pog.	5	2	3	
<b>Totaal</b>		<b>14</b>	<b>15</b>	<b>10</b>	
		2018	2019	2020	2021
Inbraak in gebouw (totaal)	Vol.	124	109	91	10
	Pog.	95	75	72	4
<b>Totaal</b>		<b>219</b>	<b>184</b>	<b>163</b>	<b>14</b>

### CF Diefstal andere

		2018	2019	2020	2021
Diefstal gewapenderhand	Vol.	2	3	6	1
	Pog.			1	
<b>Totaal</b>		<b>2</b>	<b>3</b>	<b>7</b>	<b>1</b>
		2018	2019	2020	2021
Diefstal met geweld zonder wapen	Vol.	11	12	14	5
	Pog.	10	1	4	
<b>Totaal</b>		<b>21</b>	<b>13</b>	<b>18</b>	<b>5</b>
		2018	2019	2020	2021
Diefstal uit of aan voertuig	Vol.	53	81	47	19
	Pog.	13	14	13	4
<b>Totaal</b>		<b>66</b>	<b>95</b>	<b>60</b>	<b>23</b>
		2018	2019	2020	2021
Diefstal van wapens en explosieven	Vol.	3		7	
	Pog.				
<b>Totaal</b>		<b>3</b>		<b>7</b>	



		2018	2019	2020	2021
Grijpdiefstal	Vol.	5	6	3	
	<b>Totaal</b>	<b>5</b>	<b>6</b>	<b>3</b>	
		<b>2018</b>	<b>2019</b>	<b>2020</b>	<b>2021</b>
Zakkenrollerij	Vol.	4	16	3	1
	Pog.	1			
<b>Totaal</b>		<b>5</b>	<b>16</b>	<b>3</b>	<b>1</b>
		<b>2018</b>	<b>2019</b>	<b>2020</b>	<b>2021</b>
Winkeldiefstal	Vol.	52	54	30	11
	Pog.	1	3	2	1
<b>Totaal</b>		<b>53</b>	<b>57</b>	<b>32</b>	<b>12</b>
		<b>2018</b>	<b>2019</b>	<b>2020</b>	<b>2021</b>
Diefstal met list	Vol.	2	3	3	
	Pog.	1			
<b>Totaal</b>		<b>3</b>	<b>3</b>	<b>3</b>	
		<b>2018</b>	<b>2019</b>	<b>2020</b>	<b>2021</b>
Metaaldiefstal	Vol.	7	6	4	4
	<b>Totaal</b>	<b>7</b>	<b>6</b>	<b>4</b>	<b>4</b>
		<b>2018</b>	<b>2019</b>	<b>2020</b>	<b>2021</b>
Werfdiefstal	Vol.	10	11	21	1
	Pog.	2			
<b>Totaal</b>		<b>12</b>	<b>11</b>	<b>21</b>	<b>1</b>
		<b>2018</b>	<b>2019</b>	<b>2020</b>	<b>2021</b>
Home-invasion	Vol.		1		
	<b>Totaal</b>		<b>1</b>		
		<b>2018</b>	<b>2019</b>	<b>2020</b>	<b>2021</b>
Dierendiefstal	Vol.	3	1	1	
	<b>Totaal</b>	<b>3</b>	<b>1</b>	<b>1</b>	



### ICT-criminaliteit

		2018	2019	2020	2021
<b>Betaalkaartfraude</b>	Vol.	10	13	13	1
	<b>Totaal</b>	<b>10</b>	<b>13</b>	<b>13</b>	<b>1</b>
		2018	2019	2020	2021
<b>Phishing</b>	Vol.	3	2	6	3
	<b>Totaal</b>	<b>3</b>	<b>2</b>	<b>6</b>	<b>3</b>
		2018	2019	2020	2021
<b>Ransomware</b>	Vol.	2		3	
	<b>Totaal</b>	<b>2</b>		<b>3</b>	
		2018	2019	2020	2021
<b>Shouldersurfing</b>	Vol.			1	
	<b>Totaal</b>			<b>1</b>	

### CF Andere

		2018	2019	2020	2021
<b>Geweld tegen beroepen van algemeen belang</b>	Vol.	5	6	2	1
	<b>Totaal</b>	<b>5</b>	<b>6</b>	<b>2</b>	<b>1</b>
		2018	2019	2020	2021
<b>Groepsverkrachting</b>	Vol.		1		
	Pog.	1			
	<b>Totaal</b>	<b>1</b>	<b>1</b>		
		2018	2019	2020	2021
<b>Graffiti</b>	Vol.	2	2	4	
	<b>Totaal</b>	<b>2</b>	<b>2</b>	<b>4</b>	
		2018	2019	2020	2021
<b>Beschadiging van auto</b>	Vol.	31	50	41	5
	<b>Totaal</b>	<b>31</b>	<b>50</b>	<b>41</b>	<b>5</b>
		2018	2019	2020	2021
<b>Steekpartij</b>	Vol.			2	
	Pog.			1	
	<b>Totaal</b>			<b>3</b>	

### FE Intrafamiliaal geweld (IFG)

2018	2019	2020	2021
------	------	------	------



IFG: fysiek, binnen het koppel	Vol.	117	110	102	28
	Pog.	2		1	
<b>Totaal</b>		<b>119</b>	<b>110</b>	<b>103</b>	<b>28</b>
		<b>2018</b>	<b>2019</b>	<b>2020</b>	<b>2021</b>
IFG: fysiek, tegen afstammelingen	Vol.	23	33	44	11
	Pog.	1		3	
<b>Totaal</b>		<b>24</b>	<b>33</b>	<b>47</b>	<b>11</b>
		<b>2018</b>	<b>2019</b>	<b>2020</b>	<b>2021</b>
IFG: fysiek, tegen andere leden	Vol.	28	21	32	4
	Pog.			1	
<b>Totaal</b>		<b>28</b>	<b>21</b>	<b>33</b>	<b>4</b>
		<b>2018</b>	<b>2019</b>	<b>2020</b>	<b>2021</b>
IFG: seksueel, binnen het koppel	Vol.	9	2	7	1
	Pog.				
<b>Totaal</b>		<b>9</b>	<b>2</b>	<b>7</b>	<b>1</b>
		<b>2018</b>	<b>2019</b>	<b>2020</b>	<b>2021</b>
IFG: seksueel, tegen afstammelingen	Vol.	2	6	3	
	Pog.			1	
<b>Totaal</b>		<b>2</b>	<b>6</b>	<b>4</b>	
		<b>2018</b>	<b>2019</b>	<b>2020</b>	<b>2021</b>
IFG: seksueel, tegen andere leden	Vol.		2	1	1
	Pog.				
<b>Totaal</b>			<b>2</b>	<b>1</b>	<b>1</b>
		<b>2018</b>	<b>2019</b>	<b>2020</b>	<b>2021</b>
IFG: psychisch, binnen het koppel	Vol.	123	102	119	29
	Pog.				
<b>Totaal</b>		<b>123</b>	<b>102</b>	<b>119</b>	<b>29</b>
		<b>2018</b>	<b>2019</b>	<b>2020</b>	<b>2021</b>
IFG: psychisch, tegen afstammelingen	Vol.	20	18	39	5
	Pog.				
<b>Totaal</b>		<b>20</b>	<b>18</b>	<b>39</b>	<b>5</b>
		<b>2018</b>	<b>2019</b>	<b>2020</b>	<b>2021</b>
IFG: psychisch, tegen andere leden	Vol.	18	10	22	4
	Pog.				
<b>Totaal</b>		<b>18</b>	<b>10</b>	<b>22</b>	<b>4</b>
		<b>2018</b>	<b>2019</b>	<b>2020</b>	<b>2021</b>
IFG: economisch, binnen het koppel	Vol.	24	14	24	3
	Pog.				
<b>Totaal</b>		<b>24</b>	<b>14</b>	<b>24</b>	<b>3</b>
		<b>2018</b>	<b>2019</b>	<b>2020</b>	<b>2021</b>
IFG: economisch, tegen afstammelingen	Vol.	4	7	6	1
	Pog.				
<b>Totaal</b>		<b>4</b>	<b>7</b>	<b>6</b>	<b>1</b>



		2018	2019	2020	2021
IFG: economisch, tegen andere leden	Vol.	11	12	9	
	<b>Totaal</b>	<b>11</b>	<b>12</b>	<b>9</b>	

		2018	2019	2020	2021
IFG: binnen het koppel (totaal)	Vol.	255	216	231	59
	Pog.	2		1	
	<b>Totaal</b>	<b>257</b>	<b>216</b>	<b>232</b>	<b>59</b>

		2018	2019	2020	2021
IFG: tegen afstammelingen (totaal)	Vol.	47	57	83	17
	Pog.	1		4	
	<b>Totaal</b>	<b>48</b>	<b>57</b>	<b>87</b>	<b>17</b>

		2018	2019	2020	2021
IFG: tegen andere leden (totaal)	Vol.	52	44	59	9
	Pog.			1	
	<b>Totaal</b>	<b>52</b>	<b>44</b>	<b>60</b>	<b>9</b>

### FE Hormonen en doping

		2018	2019	2020
Humane doping	Vol.	5	1	4
	<b>Totaal</b>	<b>5</b>	<b>1</b>	<b>4</b>

### FE Drugs

		2018	2019	2020	2021
Import/export van cocaïne	Vol.	3		8	2
	<b>Totaal</b>	<b>3</b>		<b>8</b>	<b>2</b>

		2018	2019	2020	2021
Productie en import/export van synthetische drugs	Vol.	3	5	3	
	<b>Totaal</b>	<b>3</b>	<b>5</b>	<b>3</b>	

		2018	2019	2020	2021
Productie van cannabis in grote hoeveelheid	Vol.	3			
	<b>Totaal</b>	<b>3</b>			

		2018	2019	2020	2021
Import/export van cannabis in grote hoeveelheid	Vol.			3	
	<b>Totaal</b>			<b>3</b>	



### FE Wapenzwandel

		2020
Handel en productie van vuurwapen	Vol.	1
	<b>Totaal</b>	<b>1</b>

### FE Mensenhandel

		2019	2020
Mensenhandel - economische uitbuiting	Vol.		1
	<b>Totaal</b>		<b>1</b>

		2019	2020
Mensenhandel - seksuele uitbuiting	Vol.	5	
	<b>Totaal</b>	<b>5</b>	

### FE Geweld in de publieke ruimte

		2018	2019	2020	2021
Fysiek geweld (openbaar vervoer)	Vol.	3	3	1	
	<b>Totaal</b>	<b>3</b>	<b>3</b>	<b>1</b>	

		2018	2019	2020	2021
Fysiek geweld (openbare weg)	Vol.	56	59	48	14
	Pog.	4	2	2	
	<b>Totaal</b>	<b>60</b>	<b>61</b>	<b>50</b>	<b>14</b>

		2018	2019	2020	2021
Fysiek geweld (andere openbare plaats)	Vol.	4	4	5	3
	Pog.			1	
	<b>Totaal</b>	<b>4</b>	<b>4</b>	<b>6</b>	<b>3</b>

		2018	2019	2020	2021
Fysiek geweld (publiek toegankelijke plaats)	Vol.	36	38	18	2
	<b>Totaal</b>	<b>36</b>	<b>38</b>	<b>18</b>	<b>2</b>

		2018	2019	2020	2021
Seksueel geweld (openbaar vervoer)	Vol.				3
	<b>Totaal</b>				<b>3</b>

		2018	2019	2020	2021
Seksueel geweld (openbare weg)	Vol.	7	3	3	
	Pog.	1			
	<b>Totaal</b>	<b>8</b>	<b>3</b>	<b>3</b>	





		2018	2019	2020	2021
Seksueel geweld (andere openbare plaats)	Vol.		1	3	
	Pog.			1	
<b>Totaal</b>			1	4	
		2018	2019	2020	2021
Seksueel geweld (publiek toegankelijke plaats)	Vol.	4	4	2	2
	<b>Totaal</b>	4	4	2	2
		2018	2019	2020	2021
Psychisch geweld (openbaar vervoer)	Vol.	4	2		
	<b>Totaal</b>	4	2		
		2018	2019	2020	2021
Psychisch geweld (openbare weg)	Vol.	44	40	46	11
	<b>Totaal</b>	44	40	46	11
		2018	2019	2020	2021
Psychisch geweld (andere openbare plaats)	Vol.	6	9	5	1
	<b>Totaal</b>	6	9	5	1
		2018	2019	2020	2021
Psychisch geweld (publiek toegankelijke plaats)	Vol.	10	13	13	2
	<b>Totaal</b>	10	13	13	2
		2018	2019	2020	2021
Diefstal gewapenderhand (openbare weg)	Vol.	1	1	2	1
	<b>Totaal</b>	1	1	2	1
		2018	2019	2020	2021
Diefstal gewapenderhand (andere openbare plaats)	Pog.			1	
	<b>Totaal</b>			1	
		2018	2019	2020	2021
Diefstal gewapenderhand (publiek toegank. plaats)	Vol.	1	1	3	
	<b>Totaal</b>	1	1	3	
		2018	2019	2020	2021
Diefstal geweld zonder wapen (openbare weg)	Vol.	1	2	3	
	Pog.	1			
	<b>Totaal</b>	2	2	3	
		2018	2019	2020	2021
Diefstal geweld zonder wapen (pub. toegank. pl.)	Vol.	5	2	1	
	Pog.	1			
	<b>Totaal</b>	6	2	1	



### FE Andere

		2018	2019	2020	2021
<b>Terrorisme, extremisme en radicalisme</b>	Vol.	1			
	<b>Totaal</b>	<b>1</b>			

		2018	2019	2020	2021
<b>Cyberbelaging</b>	Vol.	9	5	5	2
	<b>Totaal</b>	<b>9</b>	<b>5</b>	<b>5</b>	<b>2</b>

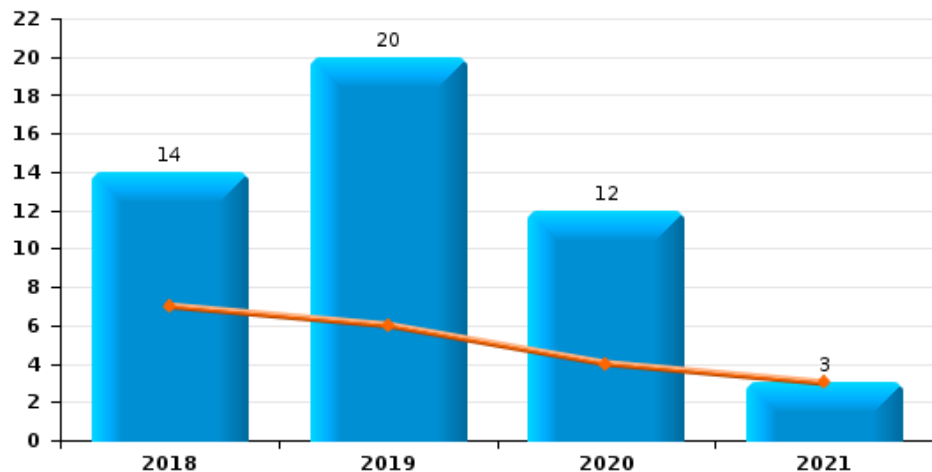
		2018	2019	2020	2021
<b>Identiteitsfraude</b>	Vol.	4	13	11	2
	Pog.	1		1	
	<b>Totaal</b>	<b>5</b>	<b>13</b>	<b>12</b>	<b>2</b>



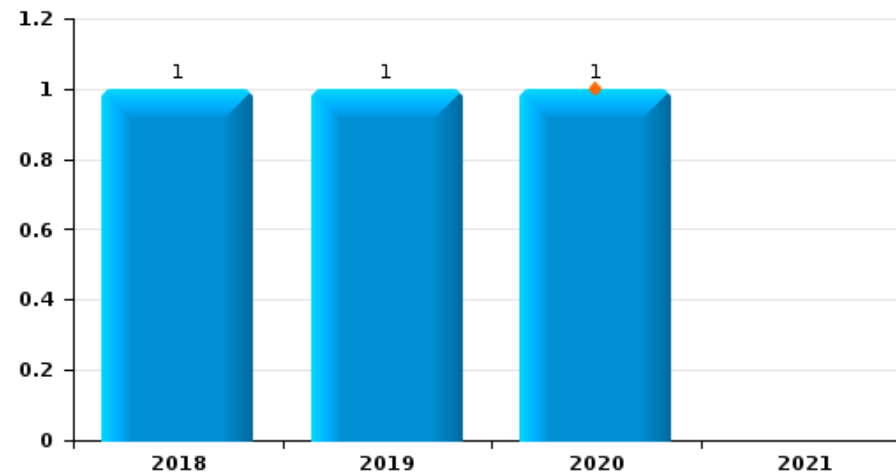
**GRENS**

Jaar	<span style="color: blue;">■</span>
Semester 1	<span style="color: orange;">■</span>

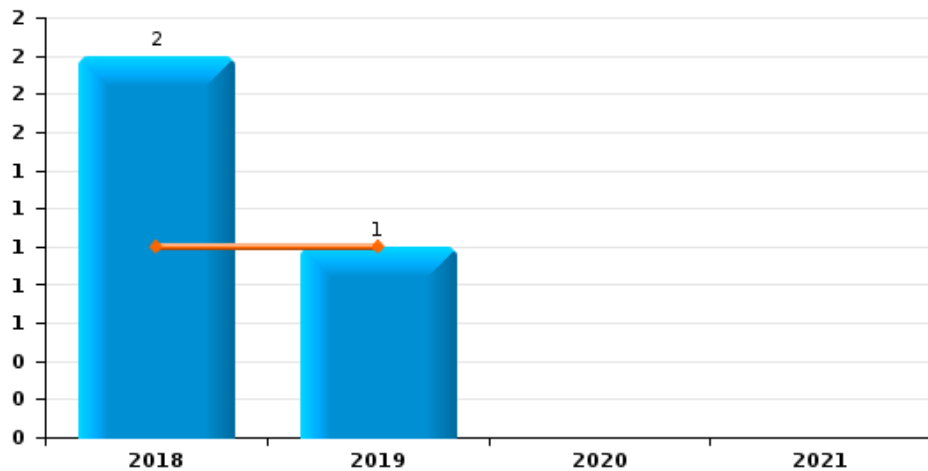
**Autodiefstal**



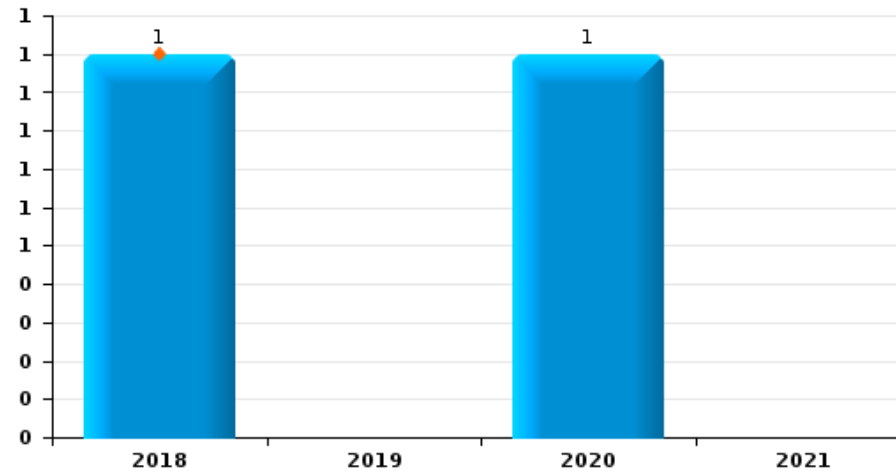
**Motodiefstal**



**Carjacking**



**Garagediefstal**

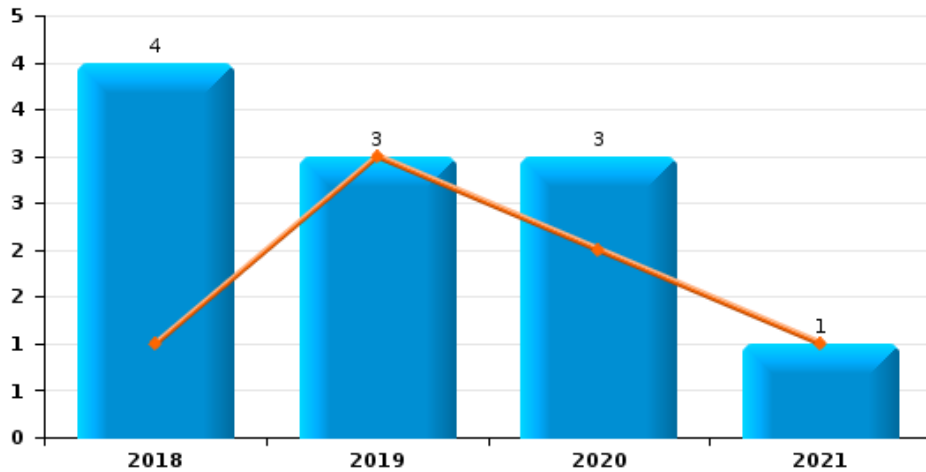




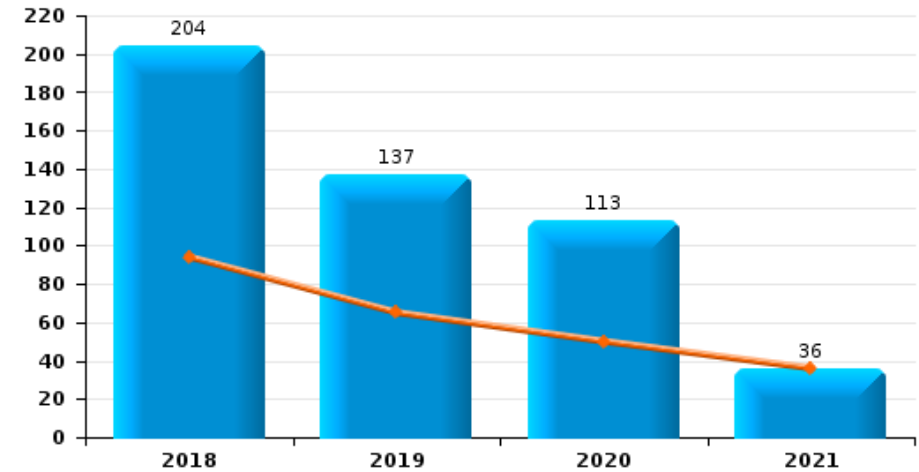
## GRENS

Jaar	<span style="color: blue;">■</span>
Semester 1	<span style="color: orange;">■</span>

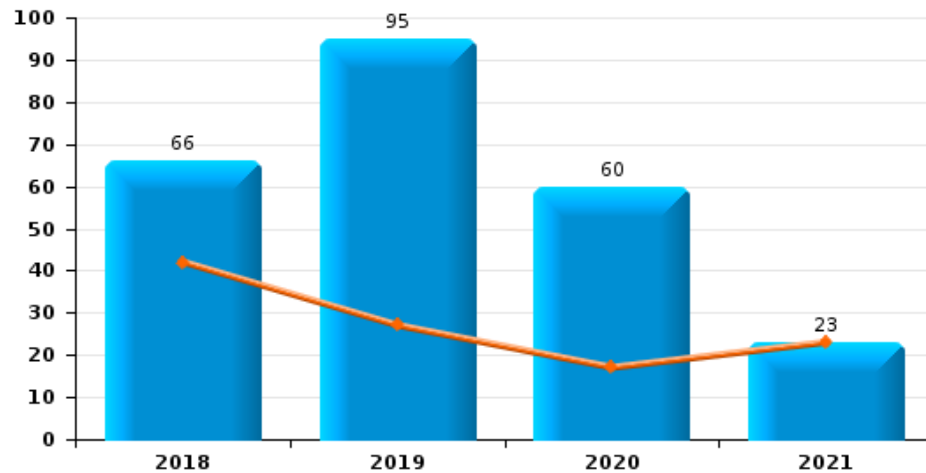
### Bromfietsdiefstal



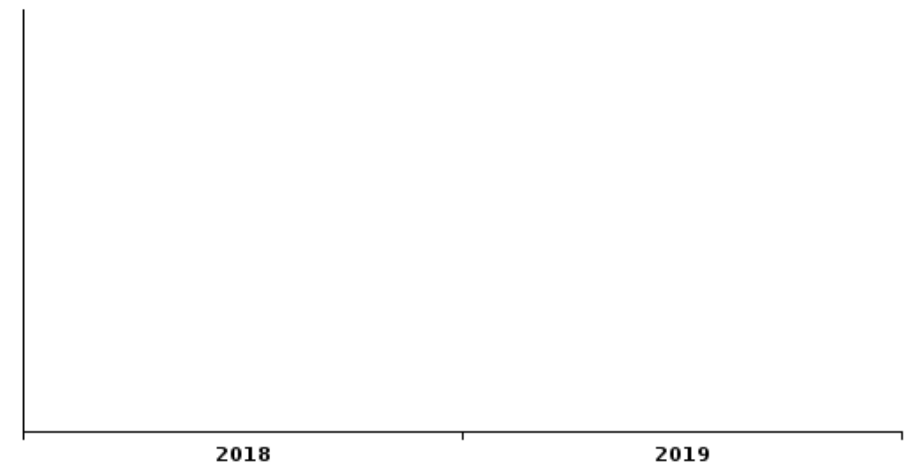
### Fietsdiefstal



### Diefstal uit of aan voertuig





### Sacjacking uit auto

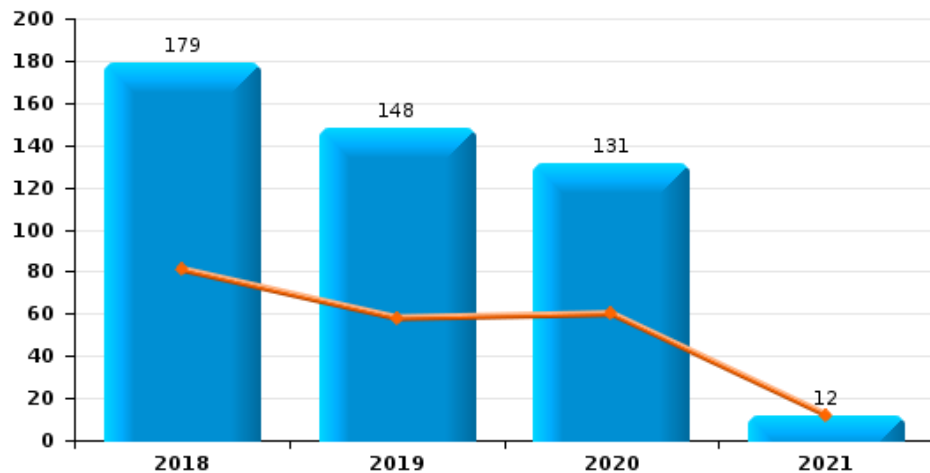




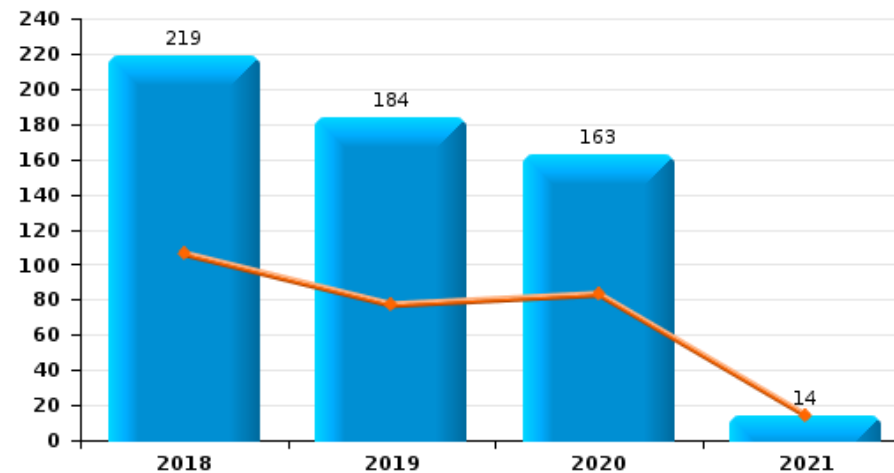
## GRENS

Jaar   
Semester 1 

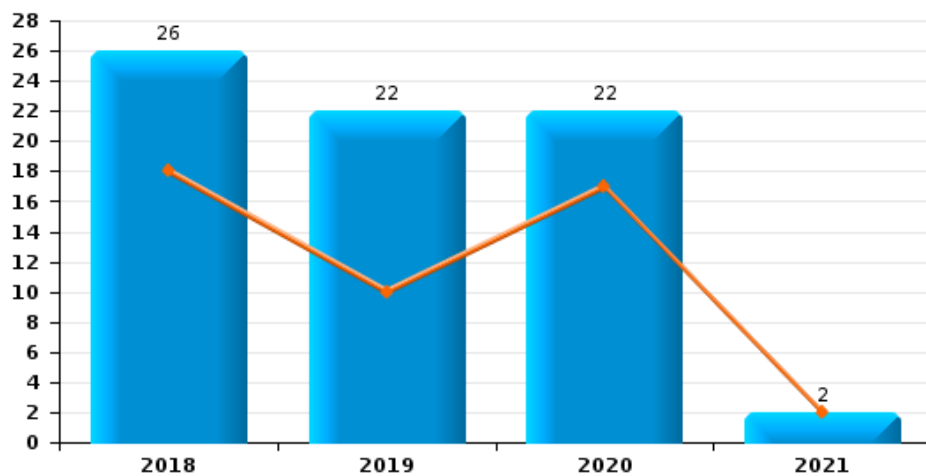
### Woninginbraak



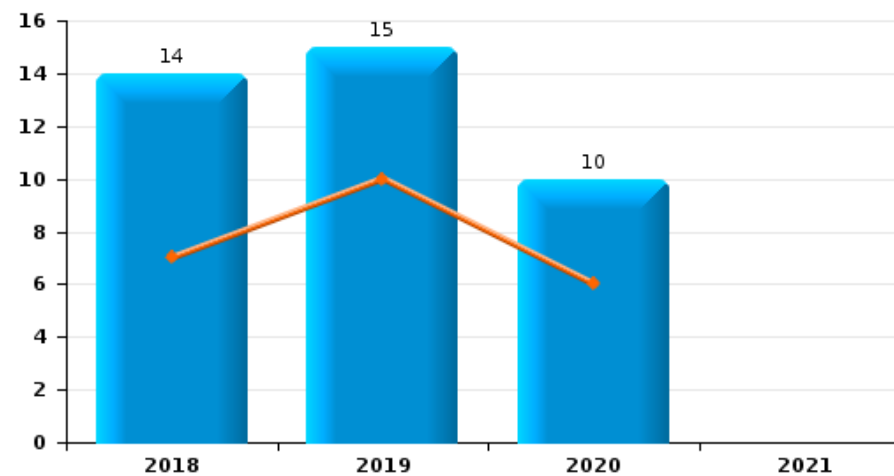
### Inbraak in gebouw (totaal)



### Inbraak in bedrijf of handelszaak

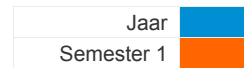


### Inbraak in openbare of overheidsinstelling

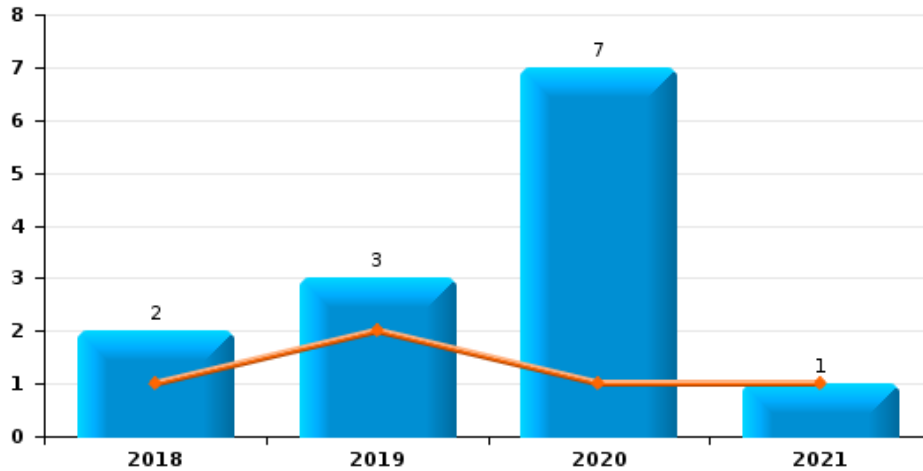




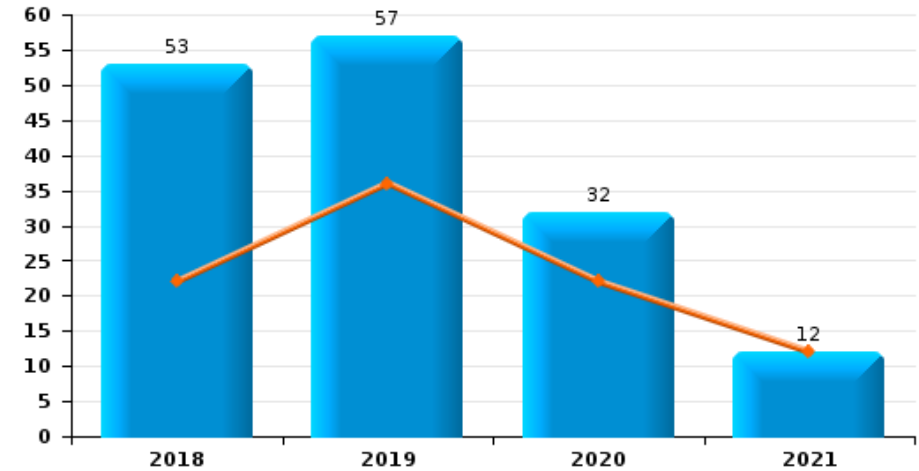
## GRENS



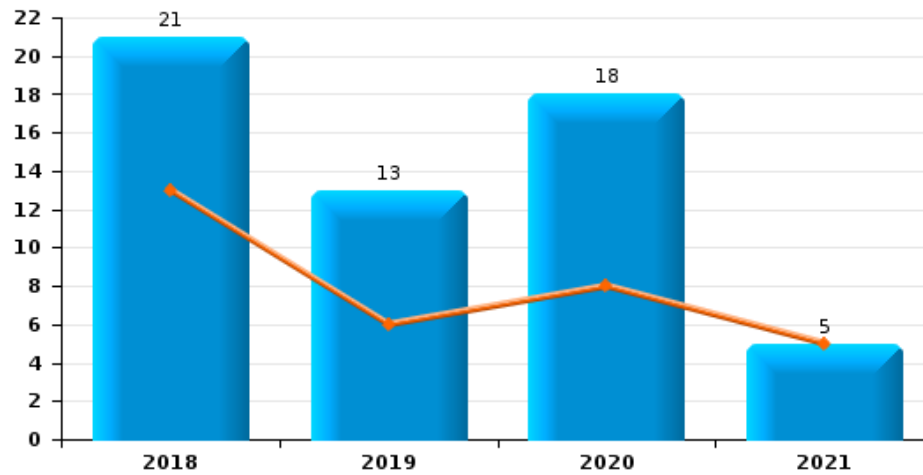
### Diefstal gewapenderhand



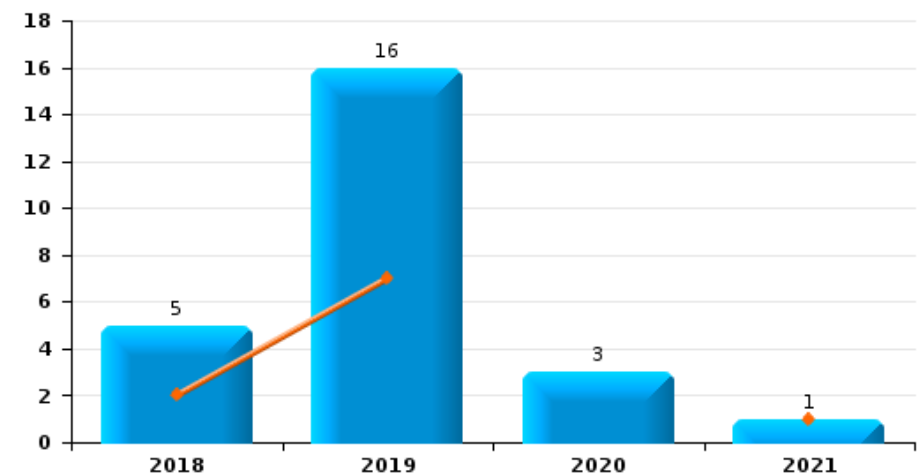
### Winkeldiefstal



### Diefstal met geweld zonder wapen



### Zakkenrollerij

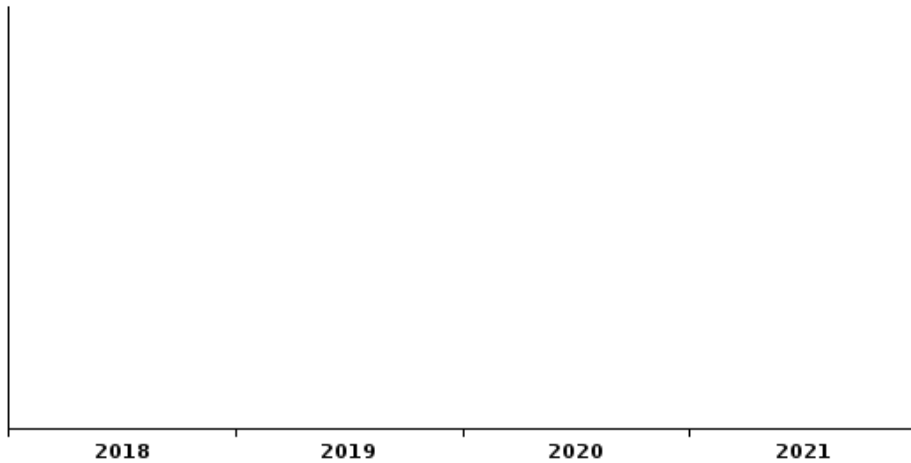




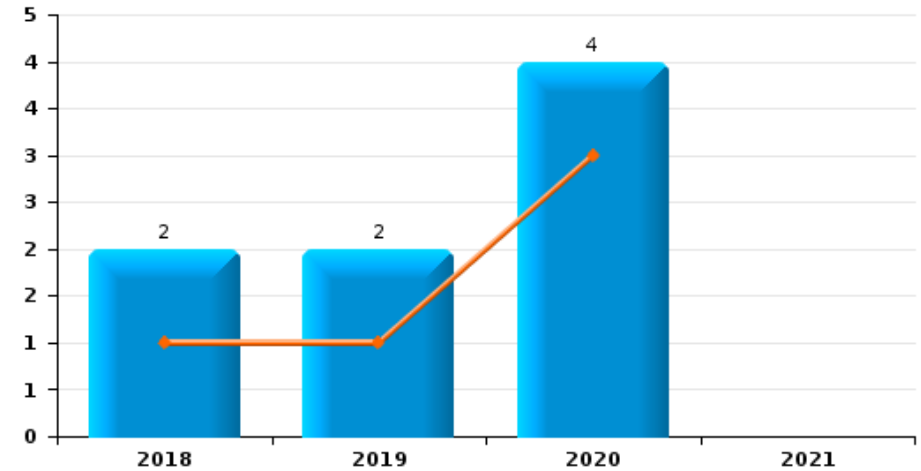
**GRENS**

Jaar	<span style="color: blue;">■</span>
Semester 1	<span style="color: orange;">■</span>

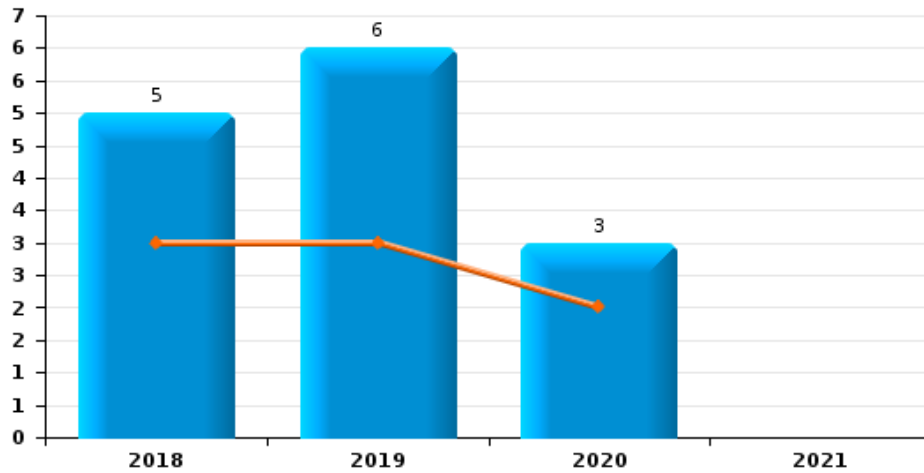
**Handtasroof**



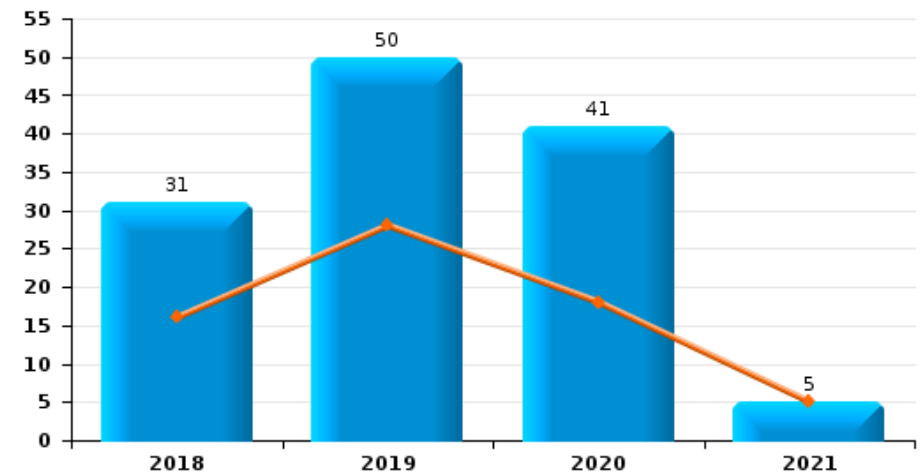
**Graffiti**



**Grijpdiefstal**



**Beschadiging van auto**



**GRENS****CF Diefstal vervoermiddel****Autodiefstal**

	Jan	Feb	Maa	Apr	Mei	Jun	Jul	Aug	Sep	Okt	Nov	Dec	Totaal
2018	2		2	2	1		1		3	1	1	1	14
2019			1	1	2	2		1	4	6	1	2	20
2020	1	2			1		4				3	1	12
2021		2		1									3

**Motodiefstal**

	Feb	Jul	Sep	Totaal
2018		1		1
2019			1	1
2020	1			1

**Carjacking**

	Mei	Dec	Totaal
2018	1	1	2
2019	1		1

**Garagediefstal**

	Jan	Nov	Totaal
2018	1		1
2020		1	1

**Bromfietsdiefstal**

	Jan	Feb	Jun	Jul	Sep	Okt	Totaal
2018			1	1	1	1	4
2019	1	1	1				3
2020	1	1			1		3
2021		1					1



**Fietsdiefstal**

	Jan	Feb	Maa	Apr	Mei	Jun	Jul	Aug	Sep	Okt	Nov	Dec	Totaal
<b>2018</b>	15	18	13	13	18	17	9	26	35	27	10	3	<b>204</b>
<b>2019</b>	12	10	8	15	4	16	4	15	14	21	6	12	<b>137</b>
<b>2020</b>	11	15	7	2	8	7	9	13	8	13	14	6	<b>113</b>
<b>2021</b>	9	9	12	6									<b>36</b>



## CF Inbraak

## Woninginbraak

	Jan	Feb	Maa	Apr	Mei	Jun	Jul	Aug	Sep	Okt	Nov	Dec	Totaal
2018	16	15	20	10	15	5	14	7	18	25	24	10	179
2019	16	7	8	6	8	13	10	13	12	9	19	27	148
2020	15	15	19	4	4	3	7	5	15	14	17	13	131
2021	1	5	5	1									12

## Inbraak in bedrijf of handelszaak

	Jan	Feb	Maa	Apr	Mei	Jun	Jul	Aug	Sep	Okt	Nov	Dec	Totaal
2018	3	1	4	2	3	5	1	2	3		2		26
2019		3	1	1	2	3	1	1	3	2	2	3	22
2020		4	4	7	1	1			2		2	1	22
2021		1	1										2

## Inbraak in openbare of overheidsinstelling

	Jan	Feb	Maa	Apr	Jun	Jul	Sep	Okt	Nov	Dec	Totaal
2018	2	3		2		1	1	2	3		14
2019	4	1	2	2	1	1	2		2		15
2020	2	1	1	2				1	2	1	10

## Inbraak in gebouw (totaal)

	Jan	Feb	Maa	Apr	Mei	Jun	Jul	Aug	Sep	Okt	Nov	Dec	Totaal
2018	21	19	24	14	18	10	16	9	22	27	29	10	219
2019	20	11	11	8	10	17	12	14	17	11	23	30	184
2020	17	20	24	13	5	4	7	5	17	15	21	15	163
2021	1	6	6	1									14



## CF Diefstal andere

## Diefstal gewapenderhand

	Jan	Feb	Mei	Jul	Aug	Sep	Okt	Nov	Totaal
2018			1	1					2
2019	1		1		1				3
2020		1			2	1	2	1	7
2021	1								1

## Diefstal met geweld zonder wapen

	Jan	Feb	Maa	Apr	Mei	Jun	Jul	Aug	Sep	Okt	Nov	Dec	Totaal
2018	2	1	6	1	1	2		3	1	3		1	21
2019	3	1	1	1			1	1			3	1	13
2020	1		3	4			1	3	2	2		2	18
2021	2		1	2									5

## Diefstal uit of aan voertuig

	Jan	Feb	Maa	Apr	Mei	Jun	Jul	Aug	Sep	Okt	Nov	Dec	Totaal
2018	15	13	5	5	1	3	1	3	6	4	7	3	66
2019	4	8	3	5	6	1	13	28	9	5	10	3	95
2020	2	4	2	1	3	5	3	2	4	15	11	8	60
2021	4	3	15	1									23

## Diefstal van wapens en explosieven

	Maa	Mei	Jul	Aug	Sep	Nov	Dec	Totaal
2018			1	1	1			3
2020	1	1			1	3	1	7

## Grijpdiefstal

	Jan	Maa	Apr	Mei	Jun	Aug	Sep	Okt	Nov	Totaal
2018	1	1			1	1		1		5
2019		2		1		1	1		1	6
2020			1		1			1		3



### Zakkenrollerij

	Jan	Feb	Maa	Apr	Mei	Jun	Jul	Aug	Sep	Okt	Nov	Totaal
2018			1		1				2		1	5
2019	1	3	1	1		1	1		2	5	1	16
2020								2	1			3
2021	1											1

### Winkeldiefstal

	Jan	Feb	Maa	Apr	Mei	Jun	Jul	Aug	Sep	Okt	Nov	Dec	Totaal
2018	8	4	2	1	4	3		3	4	10	4	10	53
2019	5	8	8	2	9	4	7	5	2	3	2	2	57
2020	6	4	5	1	5	1	4	2	1		3		32
2021	1	6	5										12

### Diefstal met list

	Jan	Maa	Apr	Mei	Jun	Aug	Sep	Dec	Totaal
2018					1	1		1	3
2019		1	1	1					3
2020	1						2		3

### Metaaldiefstal

	Jan	Feb	Maa	Apr	Mei	Jun	Jul	Aug	Okt	Nov	Totaal
2018	1	2			1	2				1	7
2019				1	2				2	1	6
2020							1	1	1	1	4
2021	1		3								4

### Werfdiefstal

	Jan	Feb	Maa	Apr	Mei	Jun	Aug	Sep	Okt	Nov	Dec	Totaal
2018	1	1	2			1	2		3	1	1	12
2019		1		2	1	1	1	1	2	1	1	11
2020	2	2	1		1	1	7	3	2	1	1	21
2021	1											1

### Home-invasie

	Feb	Totaal
2019	1	1

**Dierendiefstal**

	Jan	Apr	Sep	Okt	Totaal
2018	1	1		1	3
2019			1		1
2020				1	1


**ICT-criminaliteit**
**Betaalkaartfraude**

	Jan	Feb	Maa	Jun	Jul	Aug	Sep	Okt	Nov	Dec	Totaal
2018				1	1	1	1	3	2	1	10
2019	4		1		2	1		2		3	13
2020	1	1	1	2	1	1	2		2	2	13
2021	1										1

**Phishing**

	Jan	Feb	Maa	Apr	Jul	Aug	Okt	Dec	Totaal
2018	1		1			1			3
2019					1		1		2
2020	2		1	1		1		1	6
2021	1	2							3

**Ransomware**

	Jan	Feb	Maa	Apr	Jun	Totaal
2018	1		1			2
2020		1		1	1	3

**Shouldersurfing**

	Sep	Totaal
2020	1	1



## CF Andere

Geweld tegen beroepen van algemeen belang

	Jan	Feb	Maa	Apr	Jun	Aug	Sep	Nov	Dec	Totaal
2018				1	1	1		1	1	5
2019	1	1	1			1	2			6
2020			1		1					2
2021	1									1

Groepsverkrachting

	Apr	Aug	Totaal
2018	1		1
2019		1	1

Graffiti

	Jan	Feb	Mei	Jun	Dec	Totaal
2018				1	1	2
2019			1		1	2
2020	1	2			1	4

Beschadiging van auto

	Jan	Feb	Maa	Apr	Mei	Jun	Jul	Aug	Sep	Okt	Nov	Dec	Totaal
2018	2	2	3	5	3	1	3		3	1	3	5	31
2019	2	10	4	2	8	2	5	5	3		4	5	50
2020	4	1	4	4	1	4	2	4	3	3	6	5	41
2021	3	2											5

Steekpartij

	Okt	Nov	Dec	Totaal
2020	1	1	1	3


**FE Intrafamiliaal geweld (IFG)**
**IFG: fysiek, binnen het koppel**

	Jan	Feb	Maa	Apr	Mei	Jun	Jul	Aug	Sep	Okt	Nov	Dec	Totaal
2018	3	13	6	7	9	16	16	8	12	9	11	9	119
2019	8	6	12	11	7	9	8	8	12	9	8	12	110
2020	4	8	5	12	8	8	12	9	8	14	9	6	103
2021	9	11	7	1									28

**IFG: fysiek, tegen afstammelingen**

	Jan	Feb	Maa	Apr	Mei	Jun	Jul	Aug	Sep	Okt	Nov	Dec	Totaal
2018	1	3	2	2	1	6	1		1	4	1	2	24
2019	5	2	7	2	2		6	1	3	1	3	1	33
2020	5	5	3	2	4	1	2	5	6	7	2	5	47
2021	5	5	1										11

**IFG: fysiek, tegen andere leden**

	Jan	Feb	Maa	Apr	Mei	Jun	Jul	Aug	Sep	Okt	Nov	Dec	Totaal
2018	1	4	2	1	2	3	3	4	3	2		3	28
2019	3	2	1	2			2	1	2	3	3	2	21
2020	5	2	4	1	1		5	4	2	7	1	1	33
2021	1	1	2										4

**IFG: seksueel, binnen het koppel**

	Jan	Feb	Maa	Apr	Mei	Jun	Aug	Sep	Okt	Nov	Dec	Totaal
2018		2		1	2		2	1			1	9
2019	1									1		2
2020		1	1			1	1		2		1	7
2021			1									1

**IFG: seksueel, tegen afstammelingen**

	Feb	Apr	Mei	Jul	Aug	Sep	Okt	Nov	Dec	Totaal
2018			1			1				2
2019	2			1		1		1	1	6
2020		1	1		1		1			4



IFG: seksueel, tegen andere leden

	Maa	Jul	Aug	Nov	Totaal
2019		1		1	2
2020			1		1
2021	1				1

IFG: psychisch, binnen het koppel

	Jan	Feb	Maa	Apr	Mei	Jun	Jul	Aug	Sep	Okt	Nov	Dec	Totaal
2018	9	6	6	8	8	13	16	12	14	9	9	13	123
2019	15	4	12	6	9	6	7	9	14	8	3	9	102
2020	6	9	12	6	17	16	12	10	10	9	6	6	119
2021	9	9	9	2									29

IFG: psychisch, tegen afstammelingen

	Jan	Feb	Maa	Apr	Mei	Jun	Jul	Aug	Sep	Okt	Nov	Dec	Totaal
2018	1	1	2		3	2	2	3	1	2	2	1	20
2019	2		2	2	3		3	1	1	1		3	18
2020	1	4	2	2	2	7	3	1	4	5	4	4	39
2021	1	1	3										5

IFG: psychisch, tegen andere leden

	Jan	Feb	Maa	Apr	Mei	Jun	Jul	Aug	Sep	Okt	Nov	Dec	Totaal
2018		1	2	2	2		4	2	1	2		2	18
2019	1	1	1	1	2	1			1	1		1	10
2020			1	1	2	1	2	6	5	3	1		22
2021	1	2	1										4

IFG: economisch, binnen het koppel

	Jan	Feb	Maa	Apr	Mei	Jun	Jul	Aug	Sep	Okt	Nov	Dec	Totaal
2018			1	1	5	4	6	1	2	1	1	2	24
2019		1	5	1	1			2	2			2	14
2020	2		1	2	1	4	5	1	3	2	2	1	24
2021	1	1	1										3


IFG: economisch, tegen afstammelingen

	Jan	Maa	Apr	Mei	Jul	Aug	Dec	Totaal
2018		1		2			1	4
2019		3	2	1		1		7
2020	2		1		2		1	6
2021	1							1

IFG: economisch, tegen andere leden

	Jan	Feb	Maa	Apr	Mei	Jun	Jul	Aug	Sep	Okt	Nov	Dec	Totaal
2018					2		1	2	1	4	1		11
2019	1	1	4	1		1		2	1			1	12
2020			1				2		1		2	3	9

IFG: binnen het koppel (totaal)

	Jan	Feb	Maa	Apr	Mei	Jun	Jul	Aug	Sep	Okt	Nov	Dec	Totaal
2018	12	21	11	17	24	33	33	22	25	17	21	21	257
2019	23	11	27	15	15	14	14	18	28	17	12	22	216
2020	12	18	16	16	25	27	26	18	20	26	15	13	232
2021	18	20	18	3									59

IFG: tegen afstammelingen (totaal)

	Jan	Feb	Maa	Apr	Mei	Jun	Jul	Aug	Sep	Okt	Nov	Dec	Totaal
2018	2	4	4	2	6	8	3	3	3	6	3	4	48
2019	6	4	11	4	5		9	2	5	2	4	5	57
2020	8	9	5	5	7	8	6	7	7	12	5	8	87
2021	7	6	4										17

IFG: tegen andere leden (totaal)

	Jan	Feb	Maa	Apr	Mei	Jun	Jul	Aug	Sep	Okt	Nov	Dec	Totaal
2018	1	5	3	3	5	3	7	7	5	8	1	4	52
2019	5	4	6	4	2	2	3	3	4	4	4	3	44
2020	5	2	6	2	3	1	8	9	8	9	3	4	60
2021	2	3	4										9

**FE Hormonen en doping****Humane doping**

	Feb	Jun	Jul	Aug	Okt	Dec	Totaal
2018	2	1	1		1		5
2019						1	1
2020	1			1	2		4



## FE Drugs

### Import/export van cocaïne

	Jan	Maa	Mei	Jun	Jul	Aug	Okt	Nov	Totaal
2018			1		1	1			3
2020		3		1		1	2	1	8
2021	1	1							2

### Productie en import/export van synthetische drugs

	Jan	Mei	Jun	Jul	Okt	Nov	Totaal
2018	1				1	1	3
2019	1	1	1			2	5
2020		1	1	1			3

### Productie van cannabis in grote hoeveelheid

	Mei	Okt	Nov	Totaal
2018	1	1	1	3

### Import/export van cannabis in grote hoeveelheid

	Mei	Nov	Totaal
2020	2	1	3



**FE Wapenzwendel**

Handel en productie van vuurwapen

	Okt	Totaal
2020	1	1

**FE Mensenhandel**Mensenhandel - economische uitbuiting

	Dec	Totaal
2020	1	1

Mensenhandel - seksuele uitbuiting

	Jun	Aug	Totaal
2019	2	3	5



## FE Geweld in de publieke ruimte

### Fysiek geweld (openbaar vervoer)

	Jan	Maa	Jul	Aug	Sep	Okt	Totaal
2018	1			1		1	3
2019		1	1		1		3
2020	1						1

### Fysiek geweld (openbare weg)

	Jan	Feb	Maa	Apr	Mei	Jun	Jul	Aug	Sep	Okt	Nov	Dec	Totaal
2018	1	6	3	5	7	2	5	5	4	10	8	4	60
2019	3	5	11	1	5	4	4	8	8	3	4	5	61
2020	8	2	1	4	5	3	3	8	3	4	4	5	50
2021	6	2	4	2									14

### Fysiek geweld (andere openbare plaats)

	Feb	Maa	Apr	Jun	Jul	Aug	Sep	Okt	Totaal
2018		1			1	2			4
2019				1		3			4
2020		2			1	1	1	1	6
2021	1	1	1						3

### Fysiek geweld (publiek toegankelijke plaats)

	Jan	Feb	Maa	Apr	Mei	Jun	Jul	Aug	Sep	Okt	Nov	Dec	Totaal
2018	3	7		2	7	2	3	2	1	3	3	3	36
2019	6	1	5	2	5	3	1	5	1	5	2	2	38
2020	4	4	1		3	1		1	2	1	1		18
2021	1		1										2

### Seksueel geweld (openbaar vervoer)

	Maa	Apr	Totaal
2021	1	2	3


Seksueel geweld (openbare weg)

	Apr	Mei	Jun	Jul	Aug	Sep	Nov	Dec	Totaal
2018	1	2	2	2			1		8
2019		1	1		1				3
2020						1	1	1	3

Seksueel geweld (andere openbare plaats)

	Apr	Aug	Okt	Totaal
2019	1			1
2020		1	3	4

Seksueel geweld (publiek toegankelijke plaats)

	Jan	Maa	Apr	Mei	Jun	Jul	Aug	Sep	Okt	Dec	Totaal
2018		2				1	1				4
2019			1	1					1	1	4
2020					1			1			2
2021	2										2

Psychisch geweld (openbaar vervoer)

	Jun	Aug	Okt	Dec	Totaal
2018			2	2	4
2019	1	1			2

Psychisch geweld (openbare weg)

	Jan	Feb	Maa	Apr	Mei	Jun	Jul	Aug	Sep	Okt	Nov	Dec	Totaal
2018	2	5		6	5	3	5	3	4	6	3	2	44
2019	1	6	1		7	3	4	5	4	3	2	4	40
2020	4	2	4	8	3	5	3	4	3	2	3	5	46
2021	6	3	2										11

Psychisch geweld (andere openbare plaats)

	Jan	Maa	Apr	Mei	Jun	Jul	Aug	Nov	Dec	Totaal
2018		1				1	3		1	6
2019	1	2	1	1	1	1	2			9
2020		3		1				1		5
2021		1								1




Psychisch geweld (publiek toegankelijke plaatsen)

	Jan	Feb	Maa	Apr	Mei	Jun	Jul	Aug	Sep	Okt	Nov	Dec	Totaal
2018		1	1		1	2			1	1	1	2	10
2019	2	1			3		1	4	2				13
2020	1	1	1	4	1	2	2					1	13
2021	1			1									2

Diefstal gewapenderhand (openbare weg)

	Jan	Mei	Jul	Okt	Nov	Totaal
2018			1			1
2019		1				1
2020				1	1	2
2021	1					1

Diefstal gewapenderhand (andere openbare plaats)

	Okt	Totaal
2020	1	1

Diefstal gewapenderhand (publiek toegank. plaats)

	Jan	Feb	Mei	Aug	Totaal
2018			1		1
2019	1				1
2020		1		2	3

Diefstal geweld zonder wapen (openbare weg)

	Maa	Apr	Jul	Aug	Nov	Dec	Totaal
2018				1		1	2
2019	1				1		2
2020		1	1			1	3

Diefstal geweld zonder wapen (pub. toegank. pl.)

	Jan	Feb	Maa	Jul	Aug	Okt	Totaal
2018	1	1			2	2	6
2019				1		1	2
2020			1				1



## FE Andere

Terrorisme, extremisme en radicalisme

	Dec	Totaal
2018	1	1

Cyberbelaging

	Jan	Feb	Maa	Apr	Jun	Jul	Aug	Sep	Okt	Nov	Dec	Totaal
2018	1			2	2	2	1			1		9
2019			1	1	1			1	1			5
2020	1	2					1				1	5
2021	1		1									2

Identiteitsfraude

	Jan	Feb	Maa	Apr	Mei	Jun	Jul	Aug	Sep	Okt	Nov	Dec	Totaal
2018	1			1			1	1		1			5
2019	1	1	1	1		1	1	2	3	2			13
2020	2	1			3	2			1		1	2	12
2021	1	1											2



## GRENS

### Essen

#### CF Diefstal vervoermiddel

	2018	2019	2020	2021
Autodiefstal	7	6	9	2
Carjacking		1		
Garagediefstal			1	
Bromfietsdiefstal	1	1	1	1
Fietsdiefstal	71	37	33	9

#### CF Inbraak

	2018	2019	2020	2021
Woninginbraak	56	42	47	3
Inbraak in bedrijf of handelszaak	10	10	7	
Inbraak in openbare of overheidsinstelling	6	4	1	
Inbraak in gebouw (totaal)	72	56	55	3

#### CF Diefstal andere

	2018	2019	2020	2021
Diefstal gewapenderhand	1	2	1	
Diefstal met geweld zonder wapen	9	5	7	2
Diefstal uit of aan voertuig	31	27	27	8
Diefstal van wapens en explosieven	1		3	
Grijpdiefstal		3	2	
Zakkenrollerij		7		
Winkeldiefstal	24	12	7	
Metaaldiefstal	3	1	1	2
Werfdiefstal	6	3	5	1
Home-invasie		1		
Dierendiefstal	1			



## Essen

### ICT-criminaliteit

	2018	2019	2020	2021
Betaalkaartfraude	3	1	5	
Phishing			4	1
Ransomware	1			

### CF Andere

	2018	2019	2020	2021
Geweld tegen beroepen van algemeen belang		3		
Graffiti	2		2	
Beschadiging van auto	19	25	18	2

### FE Intrafamiliaal geweld (IFG)

	2018	2019	2020	2021
IFG: fysiek, binnen het koppel	48	37	28	10
IFG: fysiek, tegen afstammelingen	11	15	15	6
IFG: fysiek, tegen andere leden	15	4	13	1
IFG: seksueel, binnen het koppel	4		3	
IFG: seksueel, tegen afstammelingen	1	1	1	
IFG: psychisch, binnen het koppel	40	33	37	11
IFG: psychisch, tegen afstammelingen	11	6	10	2
IFG: psychisch, tegen andere leden	5	4	5	2
IFG: economisch, binnen het koppel	9	7	9	2
IFG: economisch, tegen afstammelingen	3	4	3	
IFG: economisch, tegen andere leden	4	7	2	
IFG: binnen het koppel (totaal)	93	72	70	22
IFG: tegen afstammelingen (totaal)	25	22	26	8
IFG: tegen andere leden (totaal)	23	14	19	3

### FE Hormonen en doping

	2018	2020
Humane doping	3	1



## Essen

### FE Drugs

	2018	2019	2020
Import/export van cocaïne			4
Productie en import/export van synthetische drugs	1	4	1
Productie van cannabis in grote hoeveelheid	2		
Import/export van cannabis in grote hoeveelheid			1

### FE Geweld in de publieke ruimte

	2018	2019	2020	2021
Fysiek geweld (openbaar vervoer)	2			
Fysiek geweld (openbare weg)	22	19	23	6
Fysiek geweld (andere openbare plaats)	3	1	2	2
Fysiek geweld (publiek toegankelijke plaats)	12	10	7	
Seksueel geweld (openbaar vervoer)				3
Seksueel geweld (openbare weg)	2		1	
Seksueel geweld (publiek toegankelijke plaats)	3	1		
Psychisch geweld (openbaar vervoer)	4			
Psychisch geweld (openbare weg)	15	20	18	3
Psychisch geweld (andere openbare plaats)	4	2	2	
Psychisch geweld (publiek toegankelijke plaats)	6	4	4	1
Diefstal gewapenderhand (openbare weg)	1	1		
Diefstal gewapenderhand (publiek toegank. plaats)		1	1	
Diefstal geweld zonder wapen (openbare weg)	1	1	2	
Diefstal geweld zonder wapen (pub. toegank. pl.)	2	1	1	

### FE Andere

	2018	2019	2020	2021
Cyberbelaging	4	2	1	1
Identiteitsfraude	4	6	4	

## Kalmthout



## Kalmthout

### CF Diefstal vervoermiddel

	2018	2019	2020	2021
Autodiefstal	2	8	2	
Garagediefstal	1			
Bromfietsdiefstal	1		2	
Fietsdiefstal	74	54	45	10

### CF Inbraak

	2018	2019	2020	2021
Woninginbraak	51	57	48	2
Inbraak in bedrijf of handelszaak	8	5	7	1
Inbraak in openbare of overheidsinstelling	6	9	4	
Inbraak in gebouw (totaal)	65	71	59	3

### CF Diefstal andere

	2018	2019	2020	2021
Diefstal gewapenderhand		1	2	1
Diefstal met geweld zonder wapen	3	3	7	2
Diefstal uit of aan voertuig	17	27	14	8
Diefstal van wapens en explosieven	1		1	
Grijpdiefstal	4	2		
Zakkenrollerij	3	6	1	1
Winkeldiefstal	20	33	11	6
Diefstal met list	1	1	2	
Metaaldiefstal		1	1	2
Werfdiefstal	2	2	2	

### ICT-criminaliteit

	2018	2019	2020	2021
Betaalkaartfraude	6	9	4	1
Phishing	2	1	1	1
Ransomware	1		2	



## Kalmthout

### CF Andere

	2018	2019	2020	2021
Geweld tegen beroepen van algemeen belang	1	1		1
Graffiti		2	2	
Beschadiging van auto	4	10	13	1
Steekpartij			1	

### FE Intrafamiliaal geweld (IFG)

	2018	2019	2020	2021
IFG: fysiek, binnen het koppel	29	24	26	11
IFG: fysiek, tegen afstammelingen	7	4	19	4
IFG: fysiek, tegen andere leden	5	3	9	2
IFG: seksueel, binnen het koppel	3		2	
IFG: seksueel, tegen afstammelingen	1	4		
IFG: seksueel, tegen andere leden		1		
IFG: psychisch, binnen het koppel	42	35	42	14
IFG: psychisch, tegen afstammelingen	4	5	17	3
IFG: psychisch, tegen andere leden	5	3	3	
IFG: economisch, binnen het koppel	4	2	5	
IFG: economisch, tegen afstammelingen	1	1	1	
IFG: economisch, tegen andere leden	3		3	
IFG: binnen het koppel (totaal)	75	59	69	25
IFG: tegen afstammelingen (totaal)	12	13	34	7
IFG: tegen andere leden (totaal)	10	7	15	2

### FE Hormonen en doping

	2018	2020
Humane doping	1	1

### FE Mensenhandel

	2019
Mensenhandel - seksuele uitbuiting	3



## Kalmthout

### FE Geweld in de publieke ruimte

	2018	2019	2020	2021
Fysiek geweld (openbaar vervoer)		1	1	
Fysiek geweld (openbare weg)	20	15	10	3
Fysiek geweld (andere openbare plaats)		3	2	1
Fysiek geweld (publiek toegankelijke plaats)	10	14	5	1
Seksueel geweld (openbare weg)	3	2	1	
Seksueel geweld (publiek toegankelijke plaats)		2	2	2
Psychisch geweld (openbaar vervoer)		1		
Psychisch geweld (openbare weg)	15	13	10	5
Psychisch geweld (andere openbare plaats)	1	6	1	1
Psychisch geweld (publiek toegankelijke plaats)	1	5	6	
Diefstal gewapenderhand (openbare weg)				1
Diefstal gewapenderhand (publiek toegank. plaats)			2	
Diefstal geweld zonder wapen (openbare weg)		1	1	
Diefstal geweld zonder wapen (pub. toegank. pl.)	1	1		

### FE Andere

	2018	2019	2020	2021
Cyberbelaging	4		1	1
Identiteitsfraude		3	3	2

## Wuustwezel

### CF Diefstal vervoermiddel

	2018	2019	2020	2021
Autodiefstal	5	6	1	1
Motodiefstal	1	1	1	
Carjacking	2			
Bromfietsdiefstal	2	2		
Fietsdiefstal	59	46	35	17





## Wuustwezel

### CF Inbraak

	2018	2019	2020	2021
Woninginbraak	72	49	36	7
Inbraak in bedrijf of handelszaak	8	7	8	1
Inbraak in openbare of overheidsinstelling	2	2	5	
Inbraak in gebouw (totaal)	82	57	49	8

### CF Diefstal andere

	2018	2019	2020	2021
Diefstal gewapenderhand	1		4	
Diefstal met geweld zonder wapen	9	5	4	1
Diefstal uit of aan voertuig	18	41	19	7
Diefstal van wapens en explosieven	1		3	
Grijpdiefstal	1	1	1	
Zakkenrollerij	2	3	2	
Winkeldiefstal	9	12	14	6
Diefstal met list	2	2	1	
Metaaldiefstal	4	4	2	
Werfdiefstal	4	6	14	
Dierendiefstal	2	1	1	

### ICT-criminaliteit

	2018	2019	2020	2021
Betaalkaartfraude	1	3	4	
Phishing	1	1	1	1
Ransomware			1	
Shouldersurfing			1	

### CF Andere

	2018	2019	2020	2021
Geweld tegen beroepen van algemeen belang	4	2	2	
Groepsverkrachting	1	1		
Beschadiging van auto	8	15	10	2
Steekpartij			2	



## Wuustwezel

### FE Intrafamiliaal geweld (IFG)

	2018	2019	2020	2021
IFG: fysiek, binnen het koppel	42	49	49	7
IFG: fysiek, tegen afstammelingen	6	14	13	1
IFG: fysiek, tegen andere leden	8	14	11	1
IFG: seksueel, binnen het koppel	2	2	2	1
IFG: seksueel, tegen afstammelingen		1	3	
IFG: seksueel, tegen andere leden		1	1	1
IFG: psychisch, binnen het koppel	41	34	40	4
IFG: psychisch, tegen afstammelingen	5	7	12	
IFG: psychisch, tegen andere leden	8	3	14	2
IFG: economisch, binnen het koppel	11	5	10	1
IFG: economisch, tegen afstammelingen		2	2	1
IFG: economisch, tegen andere leden	4	5	4	
IFG: binnen het koppel (totaal)	89	85	93	12
IFG: tegen afstammelingen (totaal)	11	22	27	2
IFG: tegen andere leden (totaal)	19	23	26	4

### FE Hormonen en doping

	2018	2019	2020
Humane doping	1	1	2

### FE Drugs

	2018	2019	2020	2021
Import/export van cocaïne	3		4	2
Productie en import/export van synthetische drugs	2	1	2	
Productie van cannabis in grote hoeveelheid	1			
Import/export van cannabis in grote hoeveelheid			2	

### FE Wapenzwandel

	2020
Handel en productie van vuurwapen	1



## Wuustwezel

### FE Mensenhandel

	2019	2020
Mensenhandel - economische uitbuiting		1
Mensenhandel - seksuele uitbuiting	2	

### FE Geweld in de publieke ruimte

	2018	2019	2020	2021
Fysiek geweld (openbaar vervoer)	1	2		
Fysiek geweld (openbare weg)	18	27	17	5
Fysiek geweld (andere openbare plaats)	1		2	
Fysiek geweld (publiek toegankelijke plaats)	14	14	6	1
Seksueel geweld (openbare weg)	3	1	1	
Seksueel geweld (andere openbare plaats)		1	4	
Seksueel geweld (publiek toegankelijke plaats)	1	1		
Psychisch geweld (openbaar vervoer)		1		
Psychisch geweld (openbare weg)	14	7	18	3
Psychisch geweld (andere openbare plaats)	1	1	2	
Psychisch geweld (publiek toegankelijke plaats)	3	4	3	1
Diefstal gewapenderhand (openbare weg)			2	
Diefstal gewapenderhand (andere openbare plaats)			1	
Diefstal gewapenderhand (publiek toegank. plaats)	1			
Diefstal geweld zonder wapen (openbare weg)	1			
Diefstal geweld zonder wapen (pub. toegank. pl.)	3			

### FE Andere

	2018	2019	2020
Terrorisme, extremisme en radicalisme	1		
Cyberbelaging	1	3	3
Identiteitsfraude	1	4	5

# ***CRIMINALITEITSBAROMETER***

---

***PLEEGPLAATS: POLITIEZONE***

**GRENS**

***DEEL III: GEREGISTREERDE FEITEN - BESTEMMING PLAATS***



## GRENS

### Diefstal en afpersing

	2018	2019	2020	2021
Woning: huis	169	155	117	13
Openbare weg	81	113	93	18
Woning: aanhorigheid	94	54	96	11
Winkel	74	73	58	17
Woning: oprit	52	62	40	16
Onbekend	29	24	21	16
Woning: onbepaald	31	27	25	7
Parking	22	26	27	8
Woning: garage	29	21	20	12
Fietsenstandplaats	34	22	16	2
Spoorwegstation / busstation / metrostation	36	17	13	7
Woning: appartement	24	25	12	4
Bedrijf	25	17	17	5
Andere	23	16	12	6
Werf	12	11	21	1
Terrein	15	10	12	4
Recreatie en cultuur	11	20	9	
Onderwijsinstelling	10	11	8	1
Horeca	16	9	3	1
Woning: andere	9	7	5	
Bushalte / tramhalte	7	8	4	
Rusthuis	5	11	3	
Sportinfrastructuur	7	8	4	
Openbare dienst	5	5	6	
Begraafplaats	4	5	2	1
Benzinestation	3	2	1	
Dienst	3		3	
Religieus gebouw	2	2	2	
Bank / financiële instelling	1	1	2	1
Bestuurlijk gebouw	3	1	1	
Vervoermiddel: andere		3	2	
Vervoermiddel: auto	3	1	1	
Dokter / tandarts / apotheker	2		2	
Stadion	2	1		
Vervoermiddel: trein / tram / metrotrein		3		
Vervoermiddel: autobus / autocar	1			
Vervoermiddel: vrachtwagen		1		
<b>Totaal</b>	<b>844</b>	<b>772</b>	<b>658</b>	<b>151</b>

**GRENS****Beschadigen van eigendom**

	2018	2019	2020	2021
Woning: hoofdverblijf	42	44	35	7
Openbare weg	27	55	32	4
Woning: oprit	12	9	11	3
Woning: onbepaald	8	3	12	2
Parking	5	7	7	2
Woning: tuin	3	6	7	
Andere	3	3	8	1
Terrein	1	4	8	2
Woning: aanhorigheid	2	5	4	
Woning: garage	4	4	1	
Winkel	2	4	2	
Bedrijf	3	3	1	
Horeca	1	5	1	
Onbekend	2	1	2	2
Openbare dienst	3	3		
Recreatie en cultuur	2	1	3	
Onderwijsinstelling	1	2	2	
Spoorwegstation / busstation / metrostation	2	1	1	
Sportinfrastructuur	1	3		
Politiebureau		1	2	
Vervoermiddel: andere	1	1	1	
Woning: tweede verblijf	2		1	
Bank / financiële instelling		1		
Bestuurlijk gebouw		1		
Militaire installatie			1	
Religieus gebouw	1			
Rusthuis	1			
Stadion	1			
Vervoermiddel: auto			1	
Vervoermiddel: trein / tram / metrotrein			1	
Werf			1	
<b>Totaal</b>	<b>130</b>	<b>167</b>	<b>145</b>	<b>23</b>

**GRENS****Misdrijven tegen de lichamelijke integriteit**

	2018	2019	2020	2021
Woning	164	143	151	39
Openbare weg	57	60	48	12
Horeca	17	12	3	
Onbekend	7	12	5	3
Onderwijsinstelling	3	7	10	4
Recreatie en cultuur	8	14	1	
Woning: oprit	4	5	9	
Parking	6	2	4	
Woning: tuin	4	3	1	
Sportinfrastructuur		2	5	
Terrein	2	2	2	1
Winkel	3	3	1	
Andere	2		4	
Bedrijf	2		2	1
Openbare dienst	2	2		
Vervoermiddel: andere	2	2		
Spoorwegstation / busstation / metrostation	2	1		
Stadion	2		1	
Bushalte / tramhalte		1	1	
Rusthuis		1	1	
Benzinestation	1			
Bestuurlijk gebouw		1		
Dienst			1	
Vervoermiddel: autobus / autocar	1			
<b>Totaal</b>	<b>289</b>	<b>273</b>	<b>250</b>	<b>60</b>

# ***CRIMINALITEITSBAROMETER***

---

***PLEEGPLAATS: POLITIEZONE***

**GRENS**

***DEEL IV: ICT***

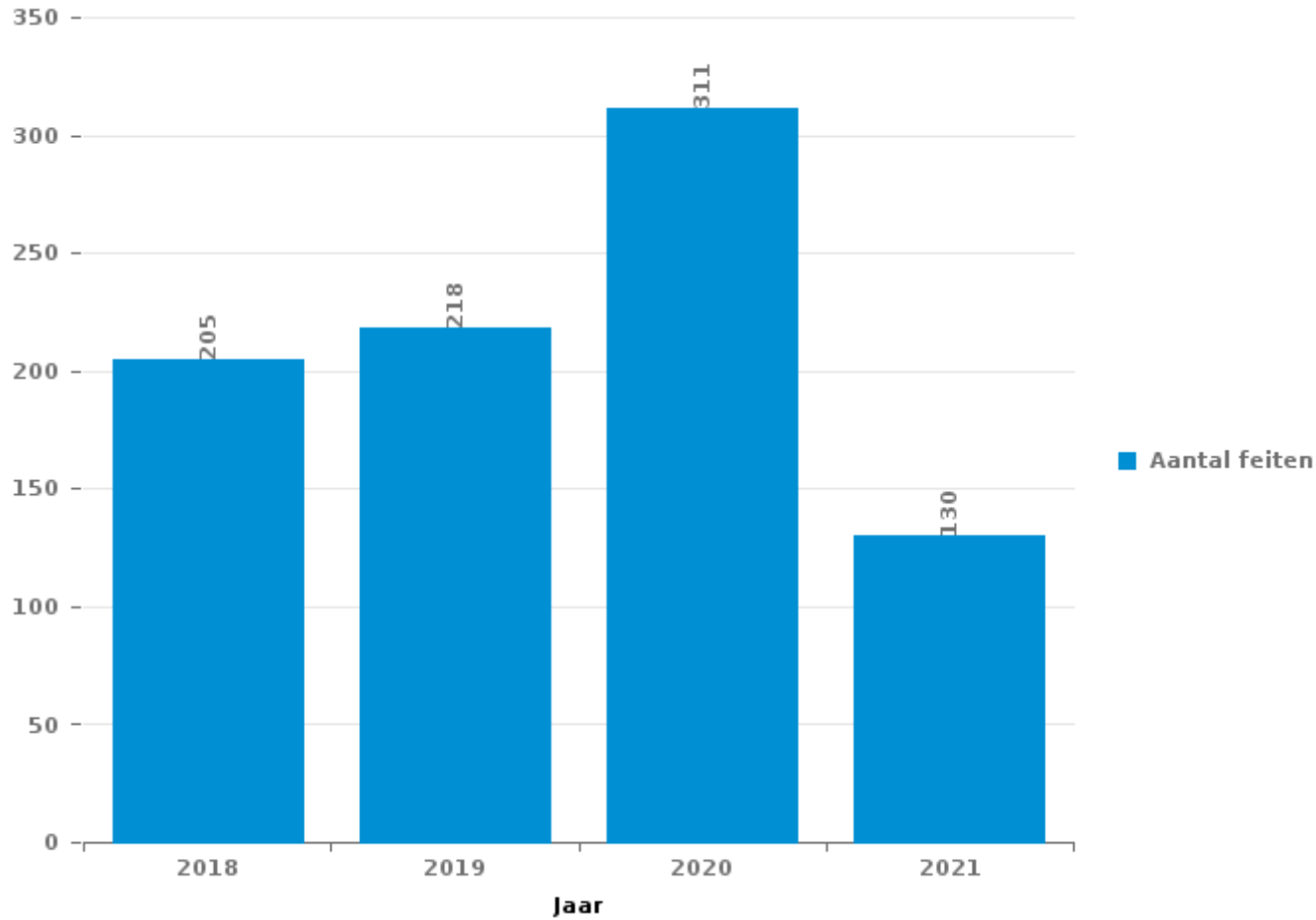




## GRENS

### Totaal aantal misdrijven met een ICT/online element sinds 2018

(deze cijfers kunnen een onderschatting zijn, dit afhankelijk van vattingspraktijken en technische beperkingen)





## ICT/online-crime in strikte zin

### Inbreuken (exhaustief)

	2018	2019	2020	2021
Informaticacriminaliteit: Informaticabedrog:	70	83	111	78
Informaticacriminaliteit: Hacking:	33	30	31	7
Informaticacriminaliteit: Valsheid in informatica:	3	12	12	1
Informaticacriminaliteit: Sabotage:	7	7	8	2
Misd. tegen gezag van de overheid: Weigering medewerking (informatica en telecom):		2	2	
Sociaal strafwetboek: Misd. tegen openbare trouw in sociaal strafrecht: Valsheid in informatica		1		
<b>Algemeen totaal strikt:</b>	<b>113</b>	<b>135</b>	<b>164</b>	<b>88</b>

### Criminele figuren (apart bekijken - niet optellen met iets anders - risico op dubbeltelling!)

	2018	2019	2020	2021
Betaalkaartfraude	10	13	13	1
Phishing	3	2	6	3
Ransomware	2		3	
Shouldersurfing			1	



## ICT/online-crime in ruime zin

Inbreuken (enkel als feitcode bestaat)

	2018	2019	2020	2021
Bedrog: Oplichting: Internetfraude	78	99	140	35
Zedenmisdrijven: Voyeurisme: Verspreiding opname naaktheid of intimiteit	3	2	5	
Zedenmisdrijven: Grooming (contact via ICT met minderjarige < 16 j):		1	1	1
Misd. tegen andere morele waarden en gevoelens: Cyberlokking (lokken van minderjarige via ICT):				1
<b>Algemeen totaal ruim:</b>	<b>81</b>	<b>102</b>	<b>146</b>	<b>37</b>

Criminele figuren (apart bekijken - niet optellen met iets anders - risico op dubbeltelling!)

	2018	2019	2020	2021
Cyberbelaging	9	5	5	2

# ***CRIMINALITEITSBAROMETER***

---

***PLEEGPLAATS: POLITIEZONE***

**GRENS**

***DEEL V: POLITIEZONE VS TYPOLOGIE***



## GEREGISTREERDE CRIMINALITEIT: POLITIEZONE vs TYPOLOGIE

### Typologie van de zone : Categorie 5

Politiezone
ARDENNES BRABANCONNES
BELOEIL / LEUZE -HT
BOTTE DU HAINAUT
BRAKEL
FLOWAL
GERMINALT
GRENS
KASTZE
KEMPENLAND
LERMES
ORNE - THYLE
PAJOTTENLAND
PAYS DE HERVE
POLICE ENTRE SAMBRE ET MEUSE
POLICE FAMENNE-ARDENNE
POLICE HOUILLE-SEMOIS
POLICE JEMEPPE S/SAMBRE
POLICE SEMOIS ET LESSE
POLITIE ZARA
POLITIEZONE HET HOUTSCHE
POLITIEZONE KEMPEN N-O
POLITIEZONE KOUTER
POLITIEZONE MIDDELKERKE
POLIZEIZONE EIFEL
PZ AALTER
PZ ASSENEDE/EVERGEM



## GEREGISTREERDE CRIMINALITEIT: POLITIEZONE vs TYPOLOGIE

Politiezone
PZ BIERBEEK/BOUWERSEM/HOLSBEEK/LUBBEEK
PZ KANTON BORGLOON
PZ MALDEGEM
PZ VOEREN
REGIO PUYENBROECK
REGIO TIELT
SECOVA
WESTKUST
ZONE DE POLICE DE GAUME
ZONE DE POLICE DE JODOIGNE
ZONE DES COLLINES
ZONE DE SYLLE ET DENDRE
ZONE DU VAL DE L'ESCAUT
ZONE HAGELAND
ZONE MEUSE-HESBAYE
ZONE STAVELLOT-MALMEDY
ZP COMINES-WARNETON
ZP DU CONDROZ
ZP FLEURUS/LES BONS VILLERS/PONT-A-CELLES
ZP LESSE ET LHOMME
ZP SUD-LUXEMBOURG
ZUIDERKEMPEN



## GEREGISTREERDE CRIMINALITEIT: POLITIEZONE vs TYPOLOGIE

### Typologie de la zone: Categorie 5

Criminele figuur / Fenomeen	Niveau	% 2018 - 2019	% 2019 - 2020
Autodiefstal	POLITIEZONE	42,9%	-40,0%
	TYPOLGIE	2,7%	-35,8%
Beschadiging van auto	POLITIEZONE	61,3%	-18,0%
	TYPOLGIE	-2,8%	-19,1%
Betaalkaartfraude	POLITIEZONE	30,0%	0,0%
	TYPOLGIE	8,5%	-11,4%
Bromfietsdiefstal	POLITIEZONE	-25,0%	0,0%
	TYPOLGIE	-10,8%	-12,1%
Carjacking	POLITIEZONE	-50,0%	-100,0%
	TYPOLGIE	-14,0%	-59,5%
Cyberbelaging	POLITIEZONE	-44,4%	0,0%
	TYPOLGIE	-1,3%	-2,1%
Diefstal gewapenderhand	POLITIEZONE	50,0%	133,3%
	TYPOLGIE	-17,5%	-36,0%
Diefstal gewapenderhand (andere openbare plaats)	POLITIEZONE	/	/
	TYPOLGIE	0,0%	0,0%
Diefstal gewapenderhand (openbaar vervoer)	POLITIEZONE	/	/
	TYPOLGIE	-100,0%	/
Diefstal gewapenderhand (openbare weg)	POLITIEZONE	0,0%	100,0%
	TYPOLGIE	-22,2%	-31,0%
Diefstal gewapenderhand (publiek toegank. plaats)	POLITIEZONE	0,0%	200,0%
	TYPOLGIE	-1,1%	-56,0%



## GEREGISTREERDE CRIMINALITEIT: POLITIEZONE vs TYPOLOGIE

Criminele figuur / Fenomeen	Niveau	% 2018 - 2019	% 2019 - 2020
Diefstal geweld zonder wapen (and. openb. plaats)	POLITIEZONE	/	/
	TYPOLGIE	-12,5%	28,6%
Diefstal geweld zonder wapen (openbaar vervoer)	POLITIEZONE	/	/
	TYPOLGIE	180,0%	-21,4%
Diefstal geweld zonder wapen (openbare weg)	POLITIEZONE	0,0%	50,0%
	TYPOLGIE	-19,2%	-25,3%
Diefstal geweld zonder wapen (pub. toegank. pl.)	POLITIEZONE	-66,7%	-50,0%
	TYPOLGIE	9,6%	-30,7%
Diefstal met geweld zonder wapen	POLITIEZONE	-38,1%	38,5%
	TYPOLGIE	-13,3%	-8,6%
Diefstal met list	POLITIEZONE	0,0%	0,0%
	TYPOLGIE	-10,6%	-38,2%
Diefstal uit of aan voertuig	POLITIEZONE	43,9%	-36,8%
	TYPOLGIE	-0,5%	-28,1%
Diefstal van wapens en explosieven	POLITIEZONE	-100,0%	/
	TYPOLGIE	-3,8%	-25,7%
Dierendiefstal	POLITIEZONE	-66,7%	0,0%
	TYPOLGIE	-17,5%	10,6%
Fietsdiefstal	POLITIEZONE	-32,8%	-17,5%
	TYPOLGIE	-14,4%	-14,6%
Fysiek geweld (andere openbare plaats)	POLITIEZONE	0,0%	50,0%
	TYPOLGIE	-19,1%	-2,4%
Fysiek geweld (openbaar vervoer)	POLITIEZONE	0,0%	-66,7%
	TYPOLGIE	-10,4%	-32,0%





## GEREGISTREERDE CRIMINALITEIT: POLITIEZONE vs TYPOLOGIE

Criminele figuur / Fenomeen	Niveau	% 2018 - 2019	% 2019 - 2020
Fysiek geweld (openbare weg)	POLITIEZONE	1,7%	-18,0%
	TYPOLGIE	-2,0%	-15,4%
Fysiek geweld (publiek toegankelijke plaats)	POLITIEZONE	5,6%	-52,6%
	TYPOLGIE	0,2%	-41,5%
Garagediefstal	POLITIEZONE	-100,0%	/
	TYPOLGIE	3,2%	-53,1%
Geweld tegen beroepen van algemeen belang	POLITIEZONE	20,0%	-66,7%
	TYPOLGIE	-6,5%	-4,9%
Graffiti	POLITIEZONE	0,0%	100,0%
	TYPOLGIE	19,7%	-19,9%
Grijpdiefstal	POLITIEZONE	20,0%	-50,0%
	TYPOLGIE	-19,5%	-36,9%
Groepsverkrachting	POLITIEZONE	0,0%	-100,0%
	TYPOLGIE	-36,8%	8,3%
Handel en productie van niet-vuurwapen	POLITIEZONE	/	/
	TYPOLGIE	-42,9%	-33,3%
Handel en productie van vuurwapen	POLITIEZONE	/	/
	TYPOLGIE	-7,7%	-27,1%
Handtasroof	POLITIEZONE	/	/
	TYPOLGIE	-42,1%	-54,5%
Home-invasie	POLITIEZONE	/	-100,0%
	TYPOLGIE	-41,2%	-5,0%
Homejacking	POLITIEZONE	/	/
	TYPOLGIE	-47,1%	-66,7%



## GEREGISTREERDE CRIMINALITEIT: POLITIEZONE vs TYPOLOGIE

Criminele figuur / Fenomeen	Niveau	% 2018 - 2019	% 2019 - 2020
Humane doping	POLITIEZONE	-80,0%	300,0%
	TYPOLGIE	-21,3%	-24,3%
Identiteitsfraude	POLITIEZONE	160,0%	-7,7%
	TYPOLGIE	5,4%	14,4%
IFG: binnen het koppel (totaal)	POLITIEZONE	-16,0%	7,4%
	TYPOLGIE	1,6%	0,1%
IFG: economisch, binnen het koppel	POLITIEZONE	-41,7%	71,4%
	TYPOLGIE	1,2%	8,1%
IFG: economisch, tegen afstammelingen	POLITIEZONE	75,0%	-14,3%
	TYPOLGIE	-59,2%	55,0%
IFG: economisch, tegen andere leden	POLITIEZONE	9,1%	-25,0%
	TYPOLGIE	1,6%	-25,8%
IFG: fysiek, binnen het koppel	POLITIEZONE	-7,6%	-6,4%
	TYPOLGIE	5,2%	-3,0%
IFG: fysiek, tegen afstammelingen	POLITIEZONE	37,5%	42,4%
	TYPOLGIE	8,3%	0,7%
IFG: fysiek, tegen andere leden	POLITIEZONE	-25,0%	57,1%
	TYPOLGIE	4,6%	10,3%
IFG: psychisch, binnen het koppel	POLITIEZONE	-17,1%	16,7%
	TYPOLGIE	-1,8%	3,1%
IFG: psychisch, tegen afstammelingen	POLITIEZONE	-10,0%	116,7%
	TYPOLGIE	18,5%	21,3%
IFG: psychisch, tegen andere leden	POLITIEZONE	-44,4%	120,0%
	TYPOLGIE	9,3%	7,9%



## GEREGISTREERDE CRIMINALITEIT: POLITIEZONE vs TYPOLOGIE

Criminele figuur / Fenomeen	Niveau	% 2018 - 2019	% 2019 - 2020
IFG: seksueel, binnen het koppel	POLITIEZONE	-77,8%	250,0%
	TYPOLGIE	31,0%	10,5%
IFG: seksueel, tegen afstammelingen	POLITIEZONE	200,0%	-33,3%
	TYPOLGIE	18,6%	10,7%
IFG: seksueel, tegen andere leden	POLITIEZONE	/	-50,0%
	TYPOLGIE	137,5%	-21,1%
IFG: tegen afstammelingen (totaal)	POLITIEZONE	18,8%	52,6%
	TYPOLGIE	7,1%	5,3%
IFG: tegen andere leden (totaal)	POLITIEZONE	-15,4%	36,4%
	TYPOLGIE	5,1%	-1,5%
Illegale vetmesting	POLITIEZONE	/	/
	TYPOLGIE	-42,9%	75,0%
Import/export van cannabis in grote hoeveelheid	POLITIEZONE	/	/
	TYPOLGIE	66,7%	80,0%
Import/export van cocaïne	POLITIEZONE	-100,0%	/
	TYPOLGIE	33,3%	-25,0%
Inbraak in bedrijf of handelszaak	POLITIEZONE	-15,4%	0,0%
	TYPOLGIE	0,3%	-37,6%
Inbraak in gebouw (totaal)	POLITIEZONE	-16,0%	-11,4%
	TYPOLGIE	-5,1%	-31,4%
Inbraak in openbare of overheidsinstelling	POLITIEZONE	7,1%	-33,3%
	TYPOLGIE	-11,5%	-41,0%
Ladingdiefstal	POLITIEZONE	/	/
	TYPOLGIE	7,4%	5,1%



## GEREGISTREERDE CRIMINALITEIT: POLITIEZONE vs TYPOLOGIE

Criminele figuur / Fenomeen	Niveau	% 2018 - 2019	% 2019 - 2020
Mensenhandel - economische uitbuiting	POLITIEZONE	/	/
	TYPOLGIE	-32,0%	-35,3%
Mensenhandel - seksuele uitbuiting	POLITIEZONE	/	-100,0%
	TYPOLGIE	-6,8%	-19,5%
Metaaldiefstal	POLITIEZONE	-14,3%	-33,3%
	TYPOLGIE	1,5%	-36,4%
Motodiefstal	POLITIEZONE	0,0%	0,0%
	TYPOLGIE	14,4%	-15,1%
Nepagenten	POLITIEZONE	/	/
	TYPOLGIE	-61,9%	62,5%
Phishing	POLITIEZONE	-33,3%	200,0%
	TYPOLGIE	73,8%	151,6%
Productie en import/export van synthetische drugs	POLITIEZONE	66,7%	-40,0%
	TYPOLGIE	45,2%	-26,7%
Productie van cannabis in grote hoeveelheid	POLITIEZONE	-100,0%	/
	TYPOLGIE	35,1%	-44,0%
Psychisch geweld (andere openbare plaats)	POLITIEZONE	50,0%	-44,4%
	TYPOLGIE	-7,5%	16,8%
Psychisch geweld (openbaar vervoer)	POLITIEZONE	-50,0%	-100,0%
	TYPOLGIE	-2,5%	-37,2%
Psychisch geweld (openbare weg)	POLITIEZONE	-9,1%	15,0%
	TYPOLGIE	-0,1%	-0,4%
Psychisch geweld (publiek toegankelijke plaats)	POLITIEZONE	30,0%	0,0%
	TYPOLGIE	-7,1%	-13,1%



## GEREGISTREERDE CRIMINALITEIT: POLITIEZONE vs TYPOLOGIE

Criminele figuur / Fenomeen	Niveau	% 2018 - 2019	% 2019 - 2020
Ramkraak	POLITIEZONE	/	/
	TYPOLGIE	-15,0%	-52,9%
Ransomware	POLITIEZONE	-100,0%	/
	TYPOLGIE	-20,5%	-40,0%
Sacjacking uit auto	POLITIEZONE	/	/
	TYPOLGIE	0,0%	-100,0%
Seksueel geweld (andere openbare plaats)	POLITIEZONE	/	300,0%
	TYPOLGIE	-18,2%	36,1%
Seksueel geweld (openbaar vervoer)	POLITIEZONE	/	/
	TYPOLGIE	-14,3%	-16,7%
Seksueel geweld (openbare weg)	POLITIEZONE	-62,5%	0,0%
	TYPOLGIE	-20,8%	10,0%
Seksueel geweld (publiek toegankelijke plaats)	POLITIEZONE	0,0%	-50,0%
	TYPOLGIE	18,8%	-27,5%
Shouldersurfing	POLITIEZONE	/	/
	TYPOLGIE	49,3%	-64,1%
Skimming	POLITIEZONE	/	/
	TYPOLGIE	57,9%	-26,7%
Steaming	POLITIEZONE	/	/
	TYPOLGIE	-80,0%	200,0%
Steekpartij	POLITIEZONE	/	/
	TYPOLGIE	-21,2%	26,9%
Terrorisme, extremisme en radicalisme	POLITIEZONE	-100,0%	/
	TYPOLGIE	3,6%	-34,5%





## GEREGISTREERDE CRIMINALITEIT: POLITIEZONE vs TYPOLOGIE

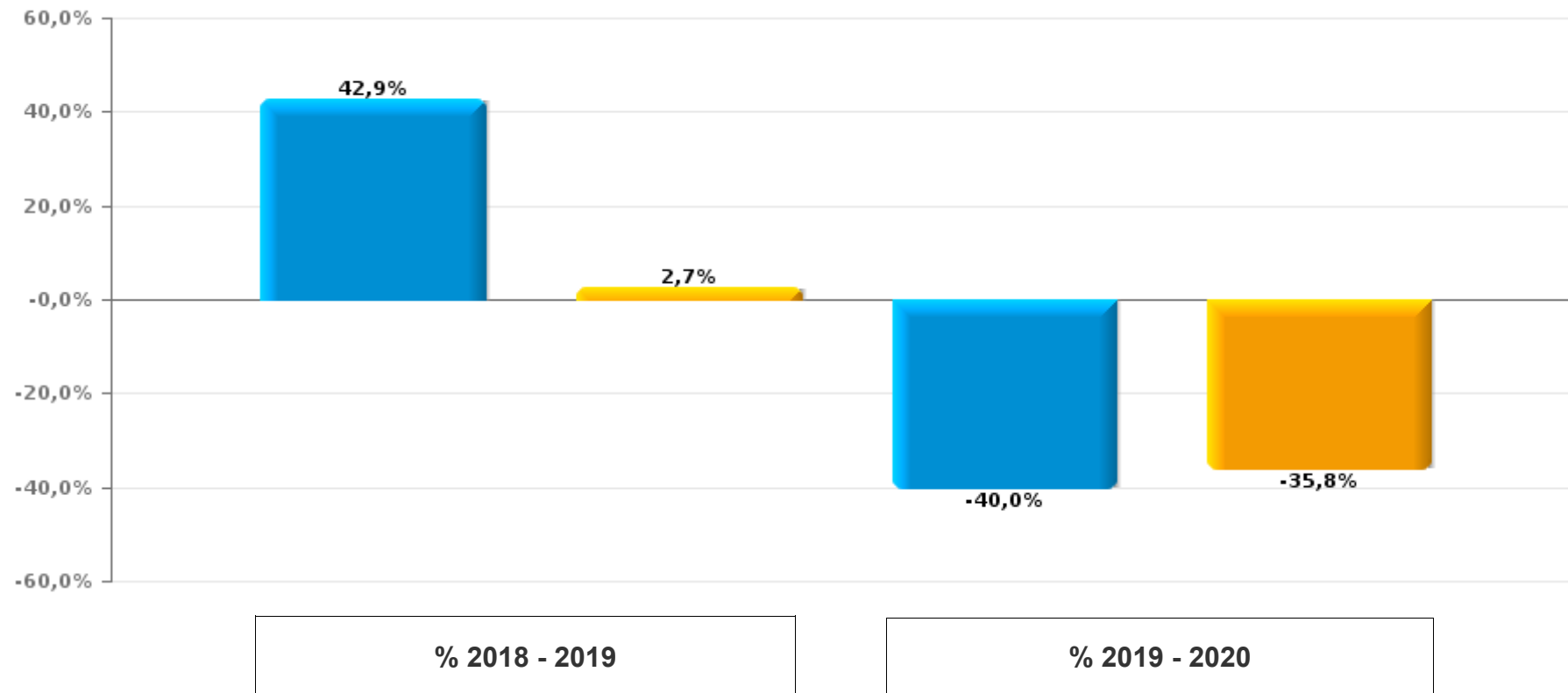
Criminele figuur / Fenomeen	Niveau	% 2018 - 2019	% 2019 - 2020
Werfdiefstal	POLITIEZONE	-8,3%	90,9%
	TYPOLOGIE	-17,2%	6,1%
Winkeldiefstal	POLITIEZONE	7,5%	-43,9%
	TYPOLOGIE	-6,0%	-14,9%
Woninginbraak	POLITIEZONE	-17,3%	-11,5%
	TYPOLOGIE	-5,4%	-29,5%
Zakkenrollerij	POLITIEZONE	220,0%	-81,3%
	TYPOLOGIE	3,7%	-49,1%
	POLITIEZONE	/	/
	TYPOLOGIE	14,8%	25,6%



## GEREGISTREERDE CRIMINALITEIT: POLITIEZONE vs TYPOLOGIE

### Autodiefstal



POLITIEZONE : Evolutie in %	
TYPLOGIE : Evolutie in %	

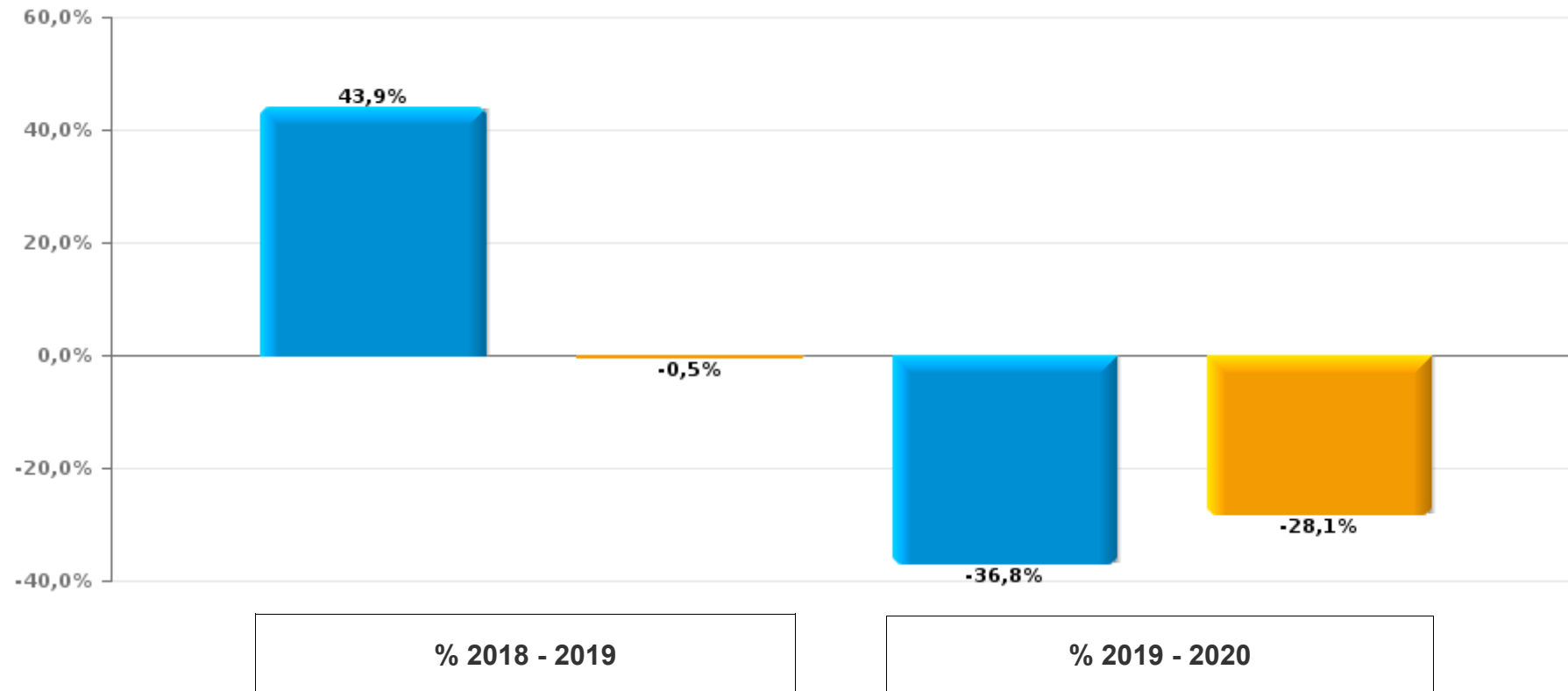




## GEREGISTREERDE CRIMINALITEIT: POLITIEZONE vs TYPOLOGIE

### Diefstal uit of aan voertuig

POLITIEZONE : Evolutie in %	
TYPLOGIE : Evolutie in %	





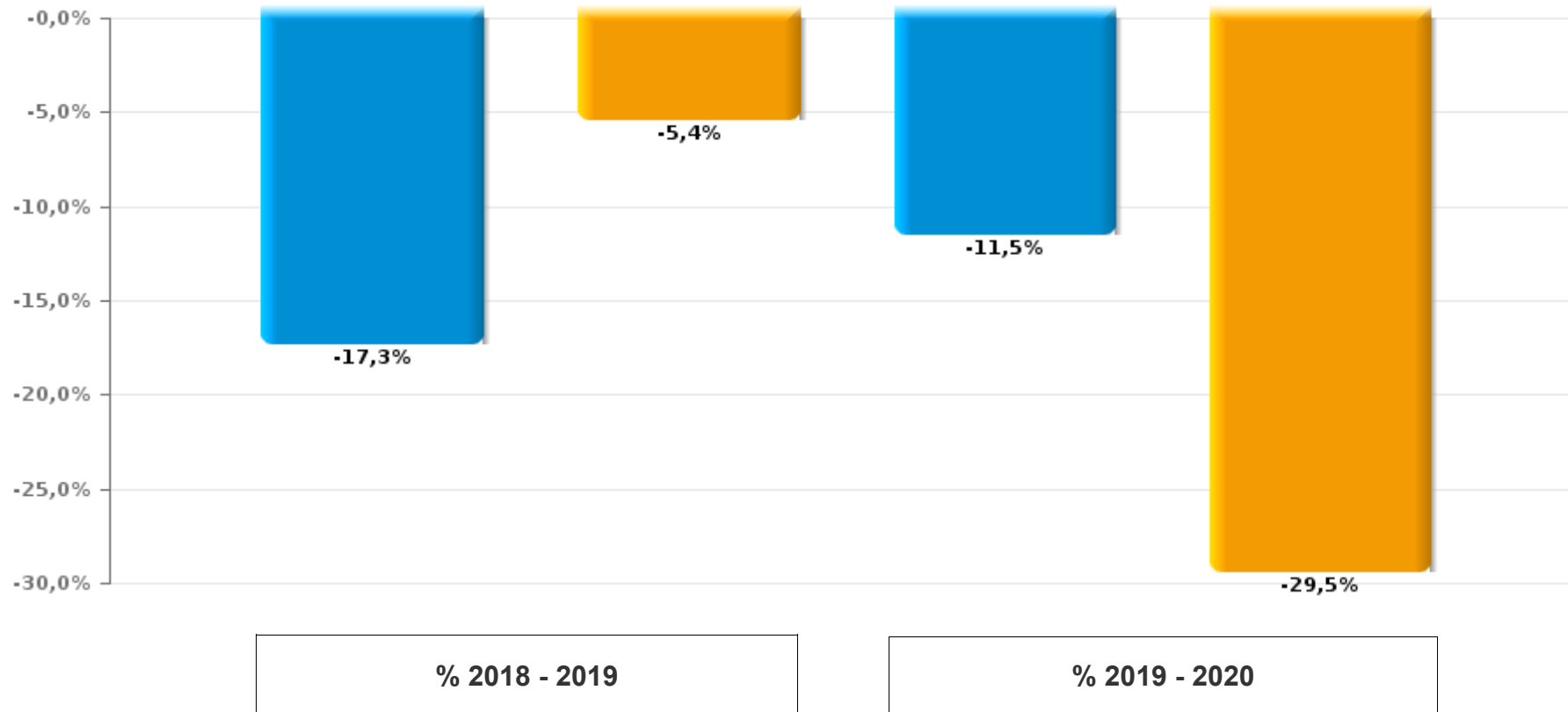




## GEREGISTREERDE CRIMINALITEIT: POLITIEZONE vs TYPOLOGIE

### Woninginbraak



POLITIEZONE : Evolutie in %	
TYPLOGIE : Evolutie in %	

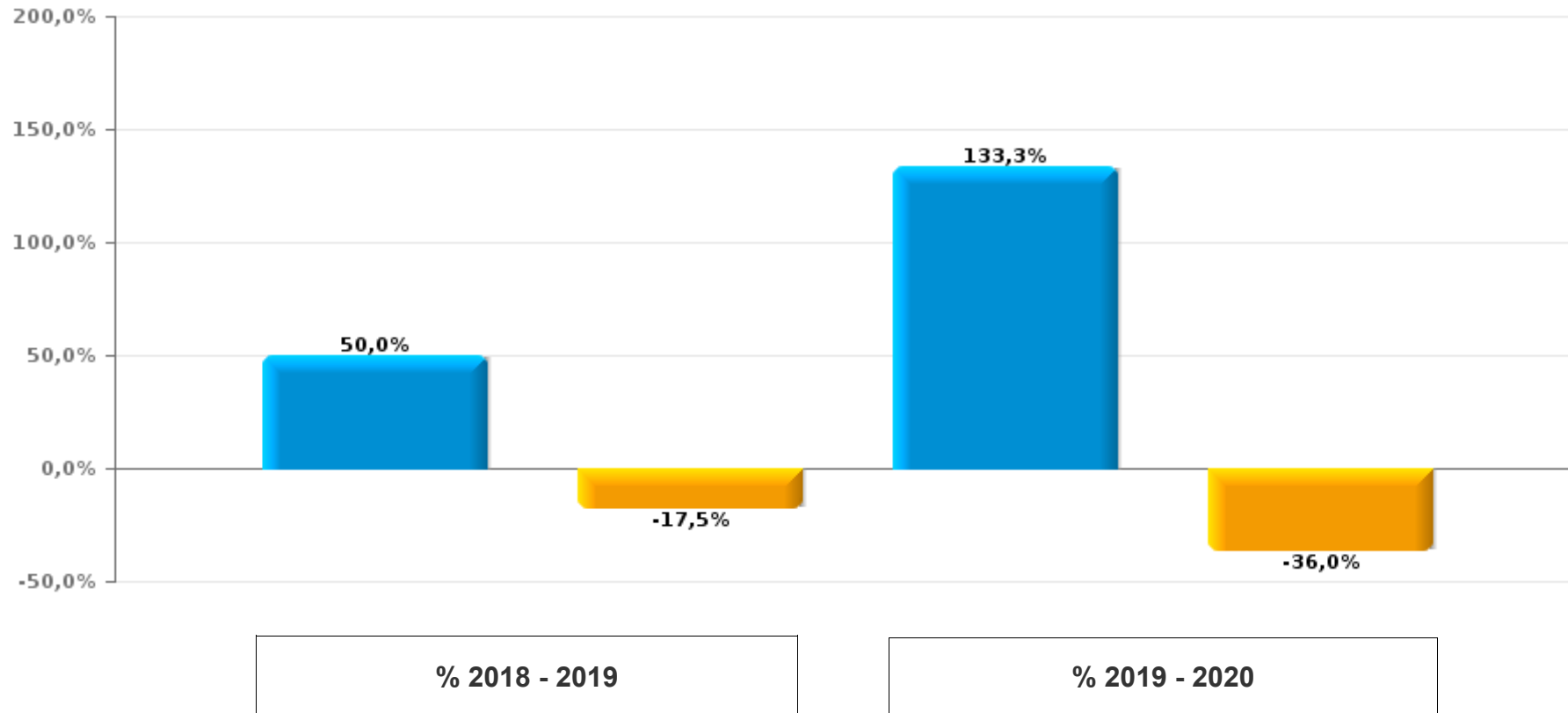




## GEREGISTREERDE CRIMINALITEIT: POLITIEZONE vs TYPOLOGIE

### Diefstal gewapenderhand



POLITIEZONE : Evolutie in %	
TYPLOGIE : Evolutie in %	

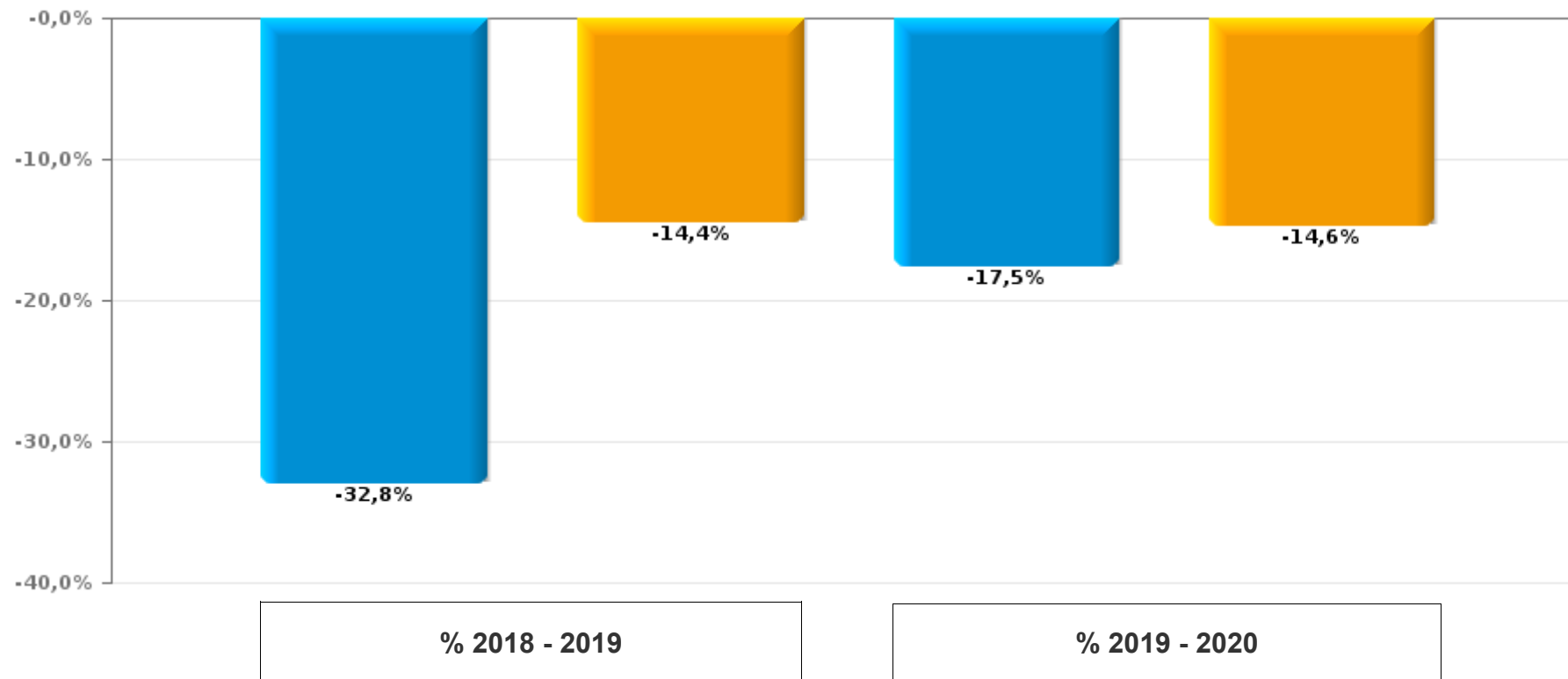




## GEREGISTREERDE CRIMINALITEIT: POLITIEZONE vs TYPOLOGIE

### Fietsdiefstal



POLITIEZONE : Evolutie in %	
TYPLOGIE : Evolutie in %	

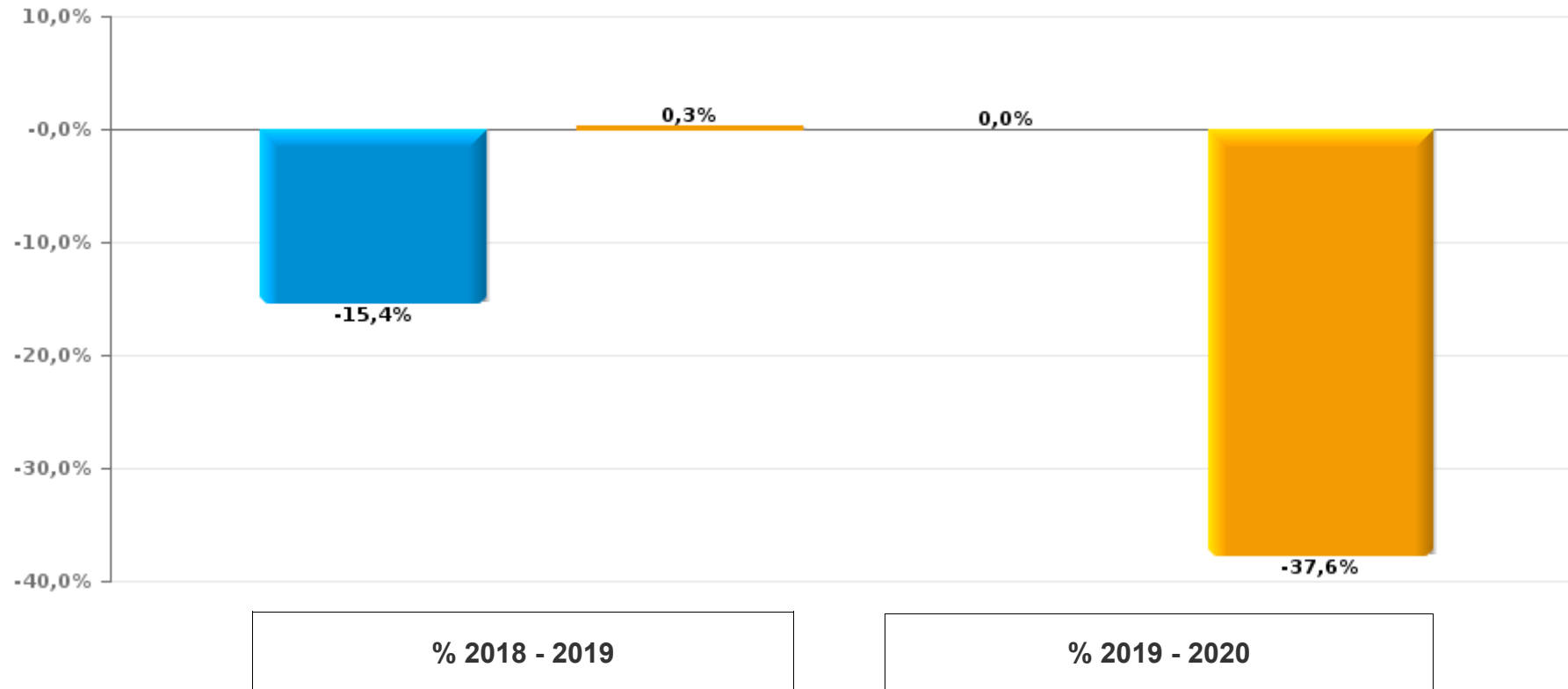




## GEREGISTREERDE CRIMINALITEIT: POLITIEZONE vs TYPOLOGIE

### Inbraak in bedrijf of handelszaak



POLITIEZONE : Evolutie in %	
TYPLOGIE : Evolutie in %	

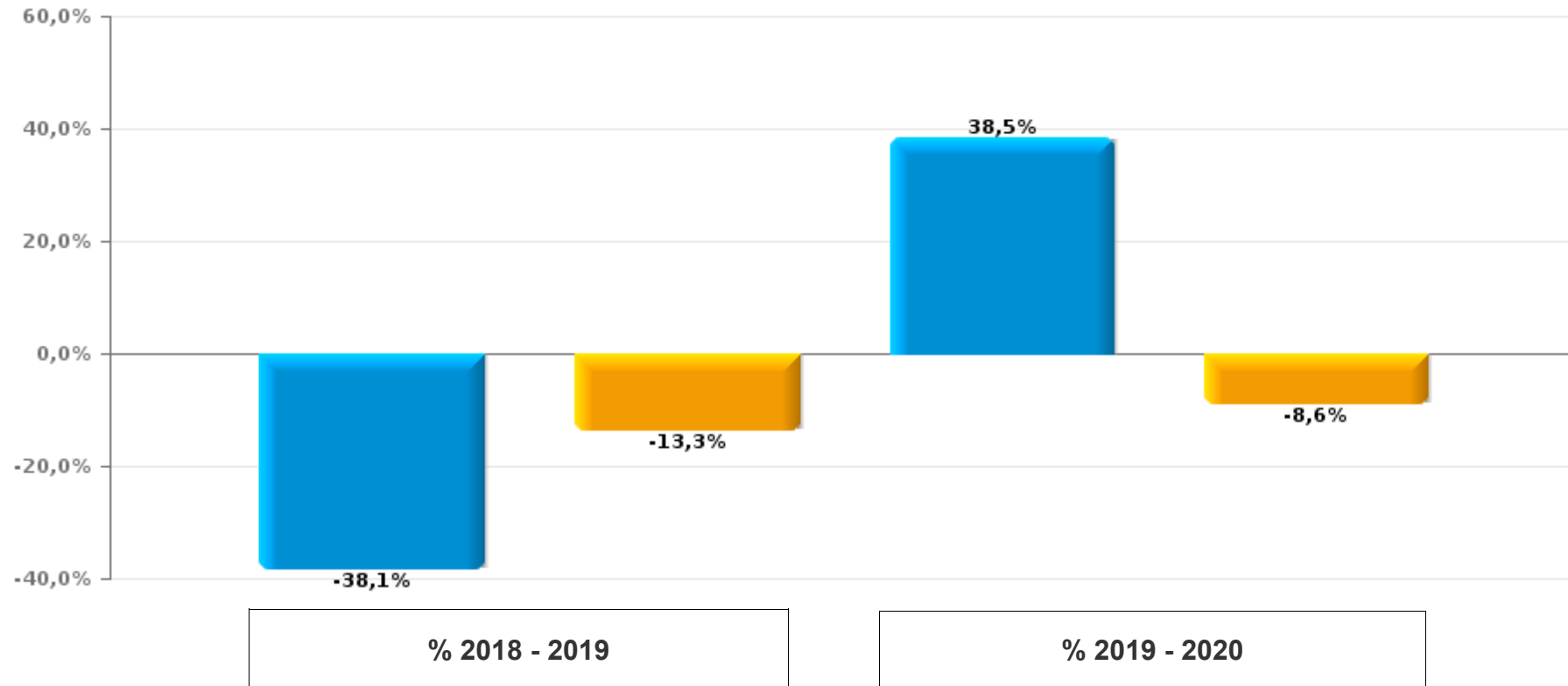




## GEREGISTREERDE CRIMINALITEIT: POLITIEZONE vs TYPOLOGIE

### Diefstal met geweld zonder wapen

POLITIEZONE : Evolutie in %	
TYPLOGIE : Evolutie in %	



# ***CRIMINALITEITSBAROMETER***

---

***PLEEGPLAATS: POLITIEZONE***

**GRENS**

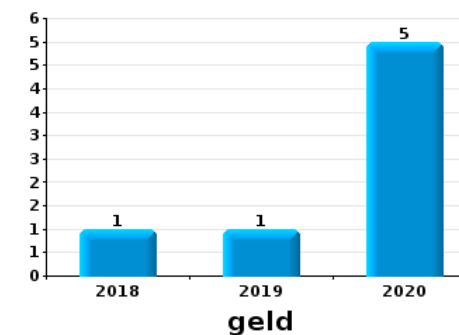
***DEEL VI: VOORWERPEN, VERVOERMIDDELEN EN STRATEN***



## GRENS

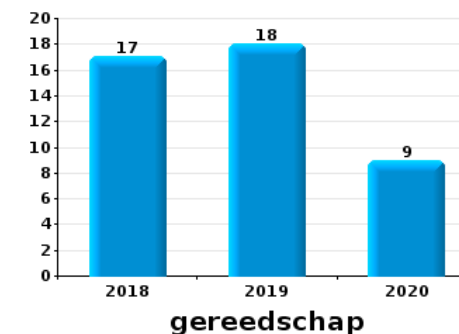
### Diefstal gewapenderhand

Top 10 gestolen voorwerpen (obv aantal feiten)	2018	%	2019	%	2020	%	2021	%
geld	1	50,0%	1	33,3%	5	71,4%		
kleding					1	14,3%	1	100,0%
multimedia	1	50,0%			1	14,3%		
nummerplaat	1	50,0%	1	33,3%				
tabak			1	33,3%	1	14,3%		
gereedschap					1	14,3%		
GSM en toebehoren			1	33,3%				
sleutel			1	33,3%				



### Diefstal uit of aan voertuig

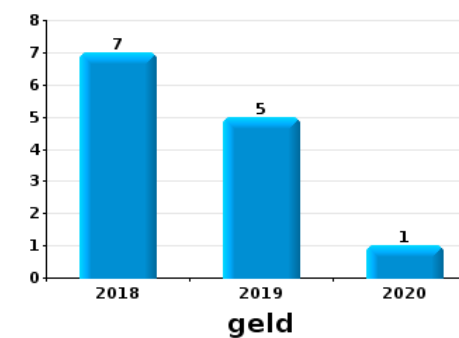
Top 10 gestolen voorwerpen (obv aantal feiten)	2018	%	2019	%	2020	%	2021	%
gereedschap	17	25,8%	18	18,9%	9	15,0%		
onderdeel van vervoermiddel	6	9,1%	7	7,4%	5	8,3%	9	39,1%
GPS	10	15,2%	7	7,4%	4	6,7%	1	4,3%
geld	4	6,1%	11	11,6%	6	10,0%		
identiteitskaart / paspoort	5	7,6%	7	7,4%	4	6,7%		
bankkaart / kredietkaart	4	6,1%	8	8,4%	2	3,3%		
multimedia	4	6,1%	4	4,2%	4	6,7%	2	8,7%
rijbewijs	5	7,6%	5	5,3%	4	6,7%		
brandstof / energie	4	6,1%	2	2,1%	6	10,0%	1	4,3%
computer en toebehoren	2	3,0%	5	5,3%	5	8,3%	1	4,3%
document voertuig	5	7,6%	3	3,2%	3	5,0%	2	8,7%
nummerplaat	2	3,0%	9	9,5%	2	3,3%		





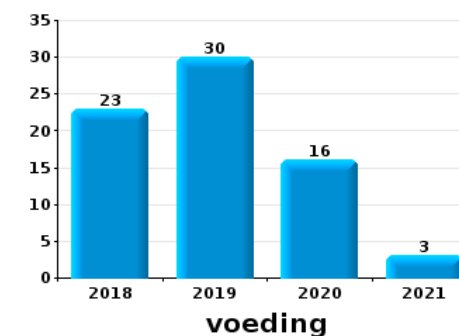
### Inbraak in bedrijf of handelszaak

Top 10 gestolen voorwerpen (obv aantal feiten)	2018	%	2019	%	2020	%	2021	%
geld	7	26,9%	5	22,7%	1	4,5%		
gereedschap	4	15,4%	5	22,7%	3	13,6%		
bouwmateriaal / werfmateriaal	2	7,7%	2	9,1%				
computer en toebehoren	3	11,5%			1	4,5%		
nummerplaat	3	11,5%			1	4,5%		
onderdeel van vervoermiddel					3	13,6%	1	50,0%
brandkast / geldkoffer / kassa	1	3,8%	2	9,1%				
multimedia	2	7,7%			1	4,5%		
metalen	1	3,8%					1	50,0%
sleutel					2	9,1%		
valies / tas	2	7,7%						
voeding	1	3,8%			1	4,5%		



### Winkeldiefstal

Top 10 gestolen voorwerpen (obv aantal feiten)	2018	%	2019	%	2020	%	2021	%
voeding	23	43,4%	30	52,6%	16	50,0%	3	25,0%
tabak	19	35,8%	7	12,3%	1	3,1%	6	50,0%
multimedia	6	11,3%	5	8,8%	1	3,1%	2	16,7%
parfum / schoonheidsproduct	5	9,4%	5	8,8%	1	3,1%		
computer en toebehoren	3	5,7%	3	5,3%			3	25,0%
juweel / uurwerk	1	1,9%	2	3,5%	2	6,3%		
gereedschap	1	1,9%	2	3,5%	1	3,1%		
kleding	1	1,9%			3	9,4%		
geld	2	3,8%						
GSM en toebehoren			1	1,8%	1	3,1%		

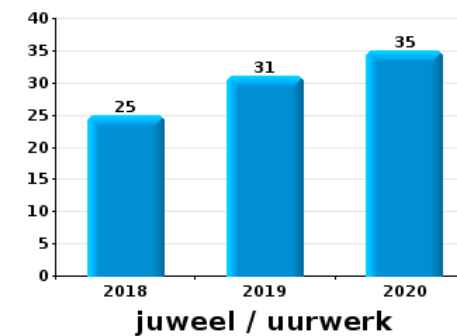






## Woninginbraak

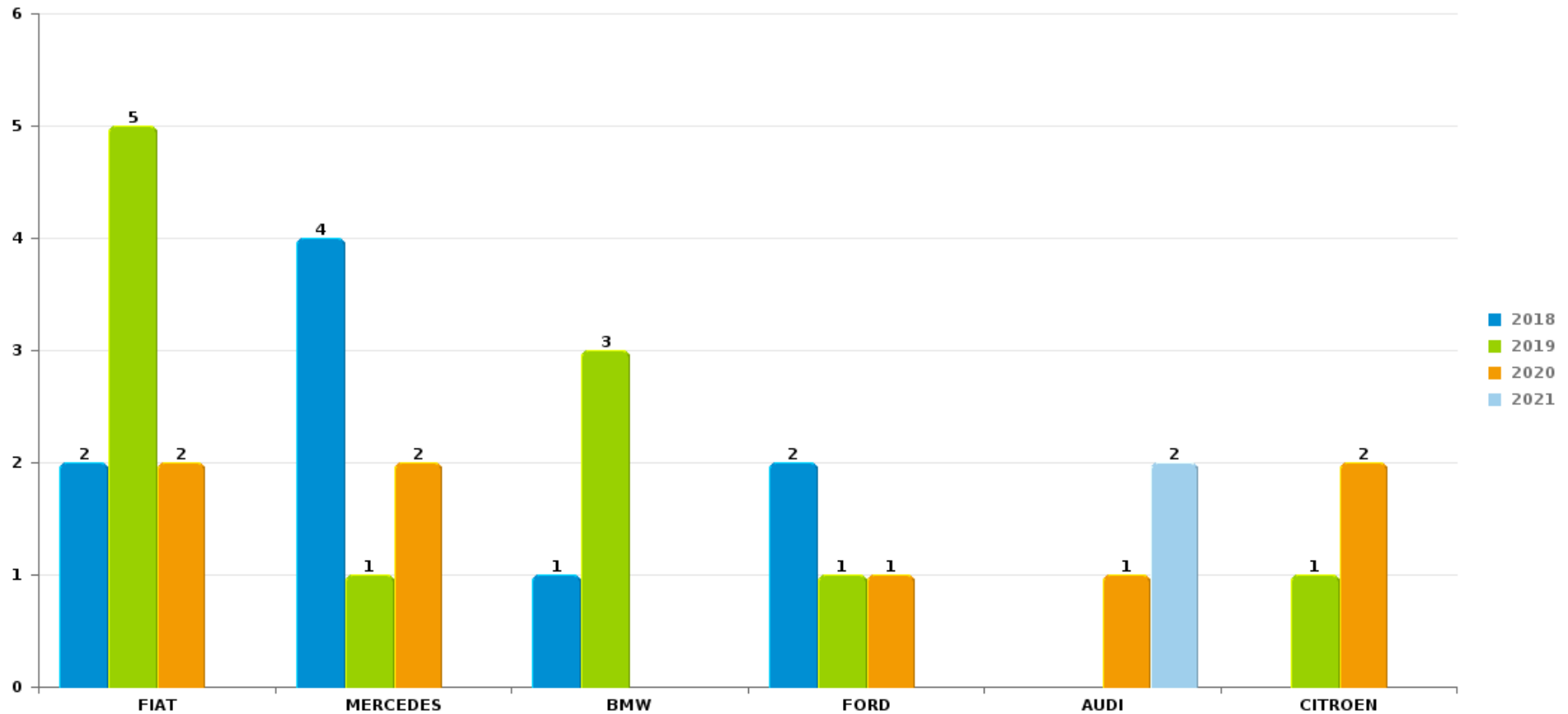
Top 10 gestolen voorwerpen (obv aantal feiten)	2018	%	2019	%	2020	%	2021	%
juweel / uurwerk	25	14,0%	31	20,9%	35	26,7%		
geld	20	11,2%	32	21,6%	23	17,6%		
gereedschap	26	14,5%	15	10,1%	15	11,5%	4	33,3%
computer en toebehoren	11	6,1%	9	6,1%	5	3,8%		
kleding	10	5,6%	8	5,4%	4	3,1%		
multimedia	6	3,4%	4	2,7%	10	7,6%		
sleutel	4	2,2%	11	7,4%	4	3,1%		
bouwmateriaal / werfmateriaal	5	2,8%	5	3,4%	6	4,6%		
brandkast / geldkoffer / kassa	5	2,8%	6	4,1%	2	1,5%	1	8,3%
GSM en toebehoren	5	2,8%	5	3,4%	3	2,3%	1	8,3%
onderdeel van vervoermiddel	6	3,4%	3	2,0%	4	3,1%	1	8,3%



*Opmerking: wat betreft de voorwerpen worden er geen totalen gepresenteerd gezien bij eenzelfde feit meerdere voorwerpen kunnen gestolen zijn.*

GRENSAutodiefstal

Aantal gestolen auto's per merk (Top 5)



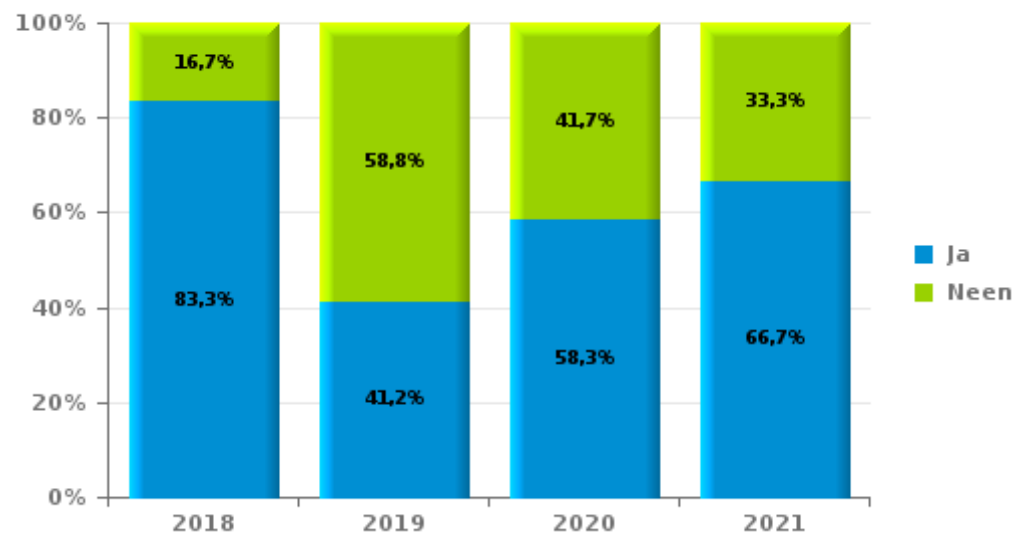


## GRENS

### Autodiefstal

#### Vol.

Percentage teruggevonden auto's



Tijdsinterval teruggevonden auto's

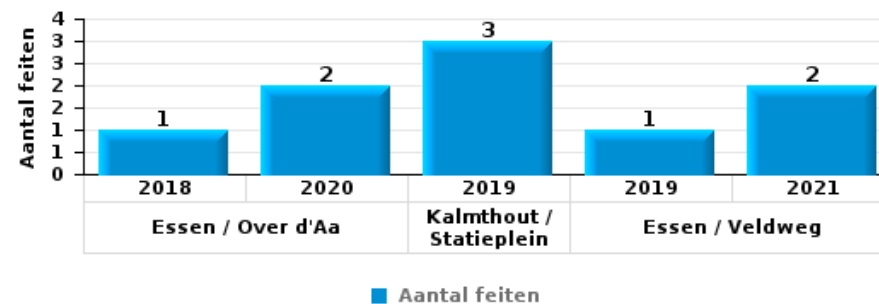
	2018	2019	2020	2021
0 dag	5	2	3	2
1 dag	1	1	3	
2 dagen		1		
3 dagen	1	1		
4 - 7 dagen	2			
8 - 14 dagen	1			
meer dan 60 dagen		1	1	
<b>Totaal aantal auto's</b>	<b>10</b>	<b>6</b>	<b>7</b>	<b>2</b>



## GRENS

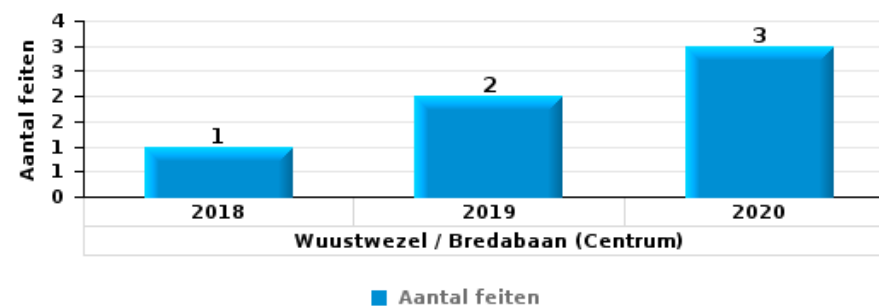
### Autodiefstal

Top 5 meest geregistreerde straten (obv gemeente/straat)	2018	2019	2020	2021
Essen / Over d'Aa	1		2	
Essen / Veldweg		1		2
Kalmthout / Statieplein		3		
Essen / Rijkmakerlaan	1		1	
Essen / Stationsstraat			2	
Kalmthout / Heidestatieplein		2		
Wuustwezel / Bredabaan (Centrum)	1	1		



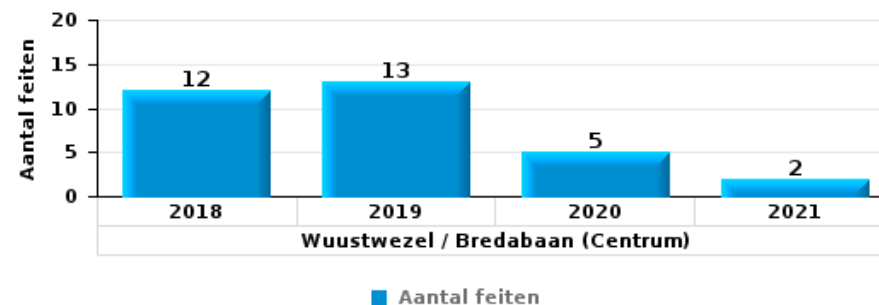
### Diefstal uit of aan voertuig

Top 5 meest geregistreerde straten (obv gemeente/straat)	2018	2019	2020	2021
Wuustwezel / Bredabaan (Centrum)	1	2	3	
Essen / Spijker	2		2	1
Kalmthout / Albert Peeterslei		5		
Kalmthout / Kapellaan		4	1	
Kalmthout / Kapellensteenweg	2	1	2	



### Fietsdiefstal

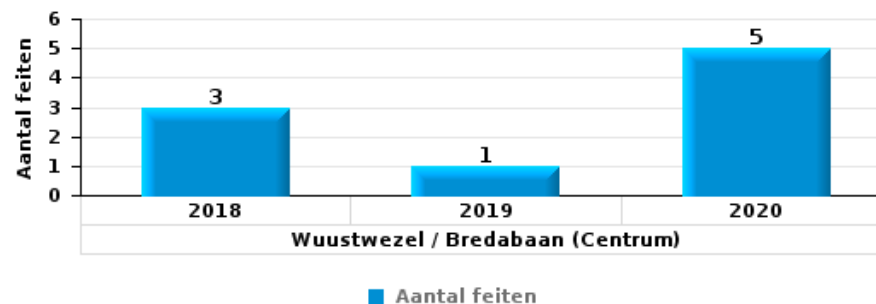
Top 5 meest geregistreerde straten (obv gemeente/straat)	2018	2019	2020	2021
Wuustwezel / Bredabaan (Centrum)	12	13	5	2
Essen / Spoorwegstraat	14	8	4	3
Kalmthout / Kapellensteenweg	9	15	4	1
Essen / Handelsstraat	9	2	3	2
Kalmthout / Statieplein	11	3	1	





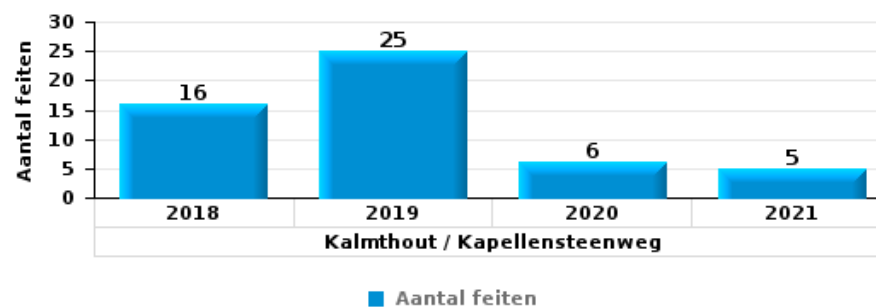
## Inbraak in bedrijf of handelszaak

Top 5 meest geregistreerde straten (obv gemeente/straat)	2018	2019	2020
Wuustwezel / Bredabaan (Centrum)	3	1	5
Essen / Spijker	3	2	
Kalmthout / Brasschaatsteenweg	1		3
Essen / Nieuwstraat	2	1	
Essen / Rijkmakerlaan		2	1
Essen / Stationsstraat	2		1
Kalmthout / Willy Vandersteenplein	1	1	1



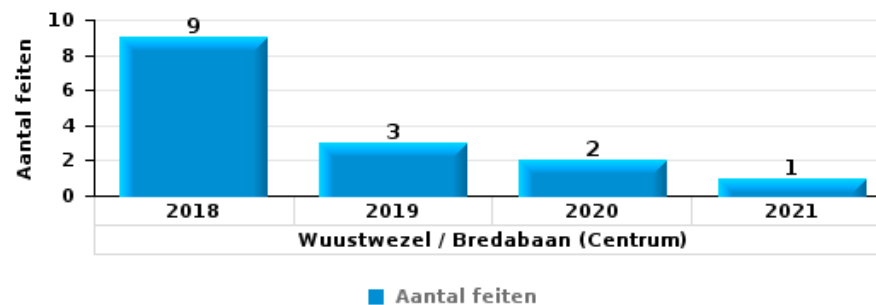
## Winkeldiefstal

Top 5 meest geregistreerde straten (obv gemeente/straat)	2018	2019	2020	2021
Kalmthout / Kapellensteenweg	16	25	6	5
Wuustwezel / Bredabaan (Centrum)	8	8	10	6
Essen / Kapelstraat	16	4	5	
Essen / Nieuwstraat	1	3	2	
Kalmthout / Pastoor Weytslaan	3		2	
Kalmthout / Willy Vandersteenplein	1	3	1	



## Woninginbraak

Top 5 meest geregistreerde straten (obv gemeente/straat)	2018	2019	2020	2021
Wuustwezel / Bredabaan (Centrum)	9	3	2	1
Essen / Sint-Jansstraat	10	2		
Kalmthout / Kapellensteenweg	6	3	2	
Wuustwezel / Vlaanderenstraat	5	3	1	
Essen / Over d'Aa	3	2	2	
Essen / Stationsstraat	3	2	2	
Wuustwezel / Kampweg	3	2	2	





# ***CRIMINALITEITSBAROMETER***

---

***PLEEGPLAATS: POLITIEZONE***

**GRENS**

***DEEL VII: PROPORTIONELE TIJDSBEPALING***



## GRENS

2020

### Autodiefstal

	00u 00 - 00u 59	01u 00 - 01u 59	02u 00 - 02u 59	03u 00 - 03u 59	04u 00 - 04u 59	05u 00 - 05u 59	06u 00 - 06u 59	07u 00 - 07u 59	08u 00 - 08u 59	10u 00 - 10u 59	20u 00 - 20u 59	21u 00 - 21u 59	22u 00 - 22u 59	23u 00 - 23u 59
Maandag														
Dinsdag														
Woensdag														
Donderdag														
Vrijdag														
Zaterdag														
Zondag														

	Geen feiten
	Zeer laag risico
	Laag risico
	Gemiddeld risico
	Hoog risico
	Zeer hoog risico

Tabel gebaseerd op volgend  
% vd feiten: 75,0%

### Diefstal met geweld zonder wapen

	03u 00 - 03u 59	06u 00 - 06u 59	07u 00 - 07u 59	13u 00 - 13u 59	18u 00 - 18u 59	19u 00 - 19u 59	20u 00 - 20u 59	21u 00 - 21u 59	22u 00 - 22u 59
Dinsdag									
Woensdag									
Donderdag									
Zaterdag									

	Geen feiten
	Zeer laag risico
	Laag risico
	Gemiddeld risico
	Hoog risico
	Zeer hoog risico

Tabel gebaseerd op volgend  
% vd feiten: 55,6%





### Diefstal uit of aan voertuig

	00u 00 - 00u 59	01u 00 - 01u 59	02u 00 - 02u 59	03u 00 - 03u 59	04u 00 - 04u 59	05u 00 - 05u 59	06u 00 - 06u 59	07u 00 - 07u 59	08u 00 - 08u 59	09u 00 - 09u 59	10u 00 - 10u 59	11u 00 - 11u 59	12u 00 - 12u 59	13u 00 - 13u 59	14u 00 - 14u 59	15u 00 - 15u 59	16u 00 - 16u 59	17u 00 - 17u 59	18u 00 - 18u 59	19u 00 - 19u 59	20u 00 - 20u 59	21u 00 - 21u 59	22u 00 - 22u 59	23u 00 - 23u 59
Maandag																								
Dinsdag																								
Woensdag																								
Donderdag																								
Vrijdag																								
Zaterdag																								
Zondag																								

	Geen feiten
	Zeer laag risico
	Laag risico
	Gemiddeld risico
	Hoog risico
	Zeer hoog risico

Tabel gebaseerd op volgend % vd feiten: 46,7%

### Woninginbraak

	00u 00 - 00u 59	01u 00 - 01u 59	02u 00 - 02u 59	03u 00 - 03u 59	04u 00 - 04u 59	05u 00 - 05u 59	06u 00 - 06u 59	07u 00 - 07u 59	08u 00 - 08u 59	09u 00 - 09u 59	10u 00 - 10u 59	11u 00 - 11u 59	12u 00 - 12u 59	13u 00 - 13u 59	14u 00 - 14u 59	15u 00 - 15u 59	16u 00 - 16u 59	17u 00 - 17u 59	18u 00 - 18u 59	19u 00 - 19u 59	20u 00 - 20u 59	21u 00 - 21u 59	22u 00 - 22u 59	23u 00 - 23u 59
Maandag																								
Dinsdag																								
Woensdag																								
Donderdag																								
Vrijdag																								
Zaterdag																								
Zondag																								

	Geen feiten
	Zeer laag risico
	Laag risico
	Gemiddeld risico
	Hoog risico
	Zeer hoog risico

Tabel gebaseerd op volgend % vd feiten: 45,8%

# ***CRIMINALITEITSBAROMETER***

---

***PLEEGPLAATS: POLITIEZONE***

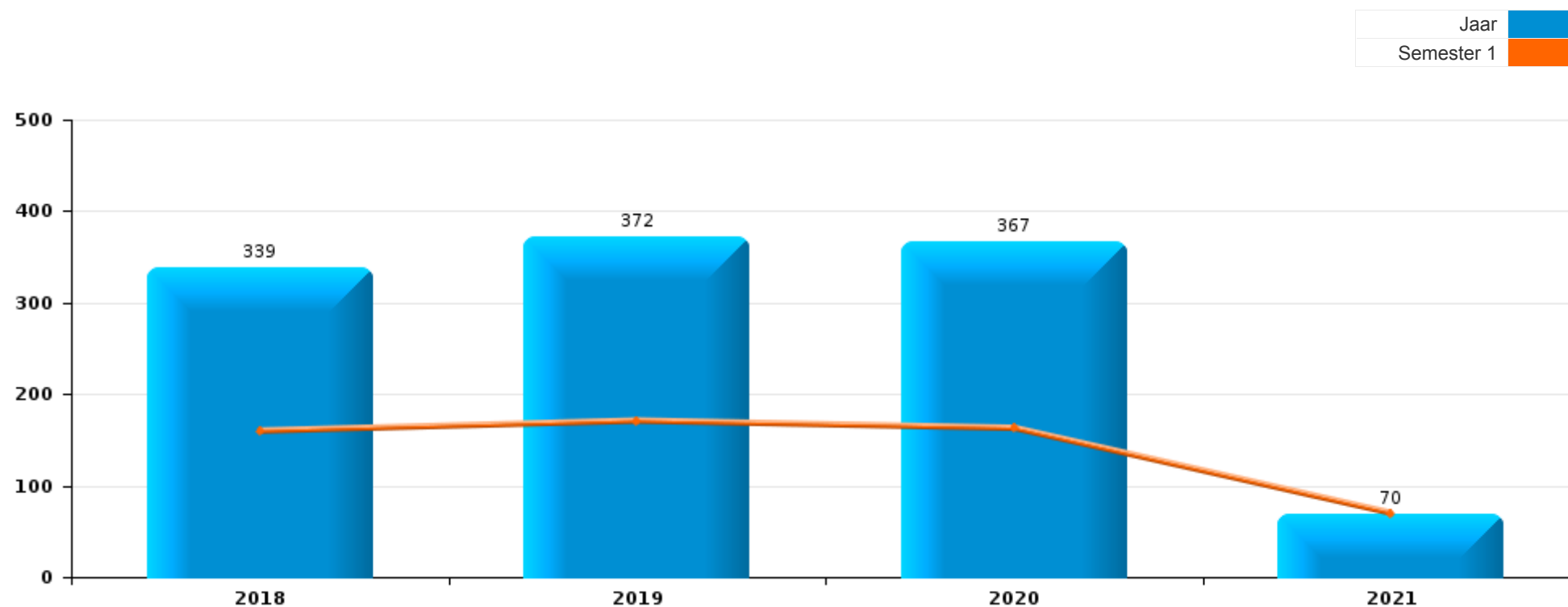
**GRENS**

***DEEL VIII: LOKALE POLITIEREGLEMENTEN***



## GRENS

	2018	2019	2020	2021
Totaal aantal PV's LPR	339	372	367	70



FPF/DGR/DRI/BIPOL - Criminaliteitsbarometer 2018 t.e.m. 2021 d.m.v. Datawarehouse (Afsluitingsdatum: 23/04/2021).

Opmerking betreffende de lokale politiereglementen: Sommige politiezones registreren inbreuken op de GAS-wetgeving op dergelijke wijze dat deze niet beschikbaar zijn voor statistische exploitatie door onze dienst (DRI/BIPOL). De cijfers betreffende de hoofdcategorie 'Overtreding lokaal politiereglement' zijn dus voor de betrokken zones onvolledig. Daarenboven betreft deze hoofdcategorie sowieso enkel inbreuken geregistreerd door politieambtenaren (dus niet door stadswachten of ander gemeentelijk personeel).



**Overtreding lokaal politiereglement**

**GRENS**



## Essen

		2018	2019	2020	2021
Openbare reinheid en gezondheid	Sluikstorten / zwerfvuil	59	75	68	18
	Wildplassen / spuwen / braken	1			
	Afvalverbranding / vuurtje stook	4	4	2	
	Niet nader bepaald		1		
	<b>Subtotaal</b>	<b>64</b>	<b>80</b>	<b>70</b>	<b>18</b>
Openbare orde en rust	Geluidshinder	3	13	11	1
	Vandalisme	55	51	49	7
	Andere	1	9	8	
	<b>Subtotaal</b>	<b>59</b>	<b>73</b>	<b>68</b>	<b>8</b>
Openbare veiligheid en vlotte doorgang	Privatieve inname openbare weg	4	1	6	3
	Dieren (loslopend)	1		2	
	Andere	5	1	3	
	<b>Subtotaal</b>	<b>10</b>	<b>2</b>	<b>11</b>	<b>3</b>
Niet nader bepaald			2	4	
	<b>Subtotaal</b>		<b>2</b>	<b>4</b>	
Andere			1	2	
	<b>Subtotaal</b>		<b>1</b>	<b>2</b>	
	<b>Totaal</b>	<b>133</b>	<b>158</b>	<b>155</b>	<b>29</b>



Kalmthout

		2018	2019	2020	2021
Openbare reinheid en gezondheid	Sluikstorten / zwerfvuil	12	26	30	8
	Wildplakken / reclameborden			1	
	Wildplassen / spuwen / braken	1	2	1	
	Afval / huisvuil	5	3	2	3
	Afvalverbranding / vuurtje stook	6	1	3	
	<b>Subtotaal</b>	<b>24</b>	<b>32</b>	<b>37</b>	<b>11</b>
Openbare orde en rust	Geluidshinder	16	8	2	1
	Vandalisme	52	59	52	13
	Andere		3	5	2
	<b>Subtotaal</b>	<b>68</b>	<b>70</b>	<b>59</b>	<b>16</b>
Openbare veiligheid en vlotte doorgang	Privatieve inname openbare weg	2	6	3	2
	Dieren (loslopend)	2	5		1
	<b>Subtotaal</b>	<b>4</b>	<b>11</b>	<b>3</b>	<b>3</b>
Niet nader bepaald		1	1	1	2
	<b>Subtotaal</b>	<b>1</b>	<b>1</b>	<b>1</b>	<b>2</b>
	<b>Totaal</b>	<b>97</b>	<b>114</b>	<b>100</b>	<b>32</b>



Wuustwezel

		2018	2019	2020	2021
Openbare reinheid en gezondheid	Sluikstorten / zwerfvuil	26	44	32	4
	Wildplakken / reclameborden	4			
	Wildplassen / spuwen / braken	1	2		
	Afval / huisvuil			1	
	Afvalverbranding / vuurtje stook	4	3	4	1
	<b>Subtotaal</b>	<b>35</b>	<b>49</b>	<b>37</b>	<b>5</b>
Openbare orde en rust	Geluidshinder	5	2	5	
	Vandalisme	61	38	49	
	Andere	7	9	12	1
	<b>Subtotaal</b>	<b>73</b>	<b>49</b>	<b>66</b>	<b>1</b>
Openbare veiligheid en vlotte doorgang	Privatieve inname openbare weg		1	2	
	Dieren (loslopend)	1		1	3
	<b>Subtotaal</b>	<b>1</b>	<b>1</b>	<b>3</b>	<b>3</b>
Niet nader bepaald				1	
	<b>Subtotaal</b>			<b>1</b>	
Andere			1	5	
	<b>Subtotaal</b>		<b>1</b>	<b>5</b>	
	<b>Totaal</b>	<b>109</b>	<b>100</b>	<b>112</b>	<b>9</b>





# ***CRIMINALITEITSBAROMETER***

---

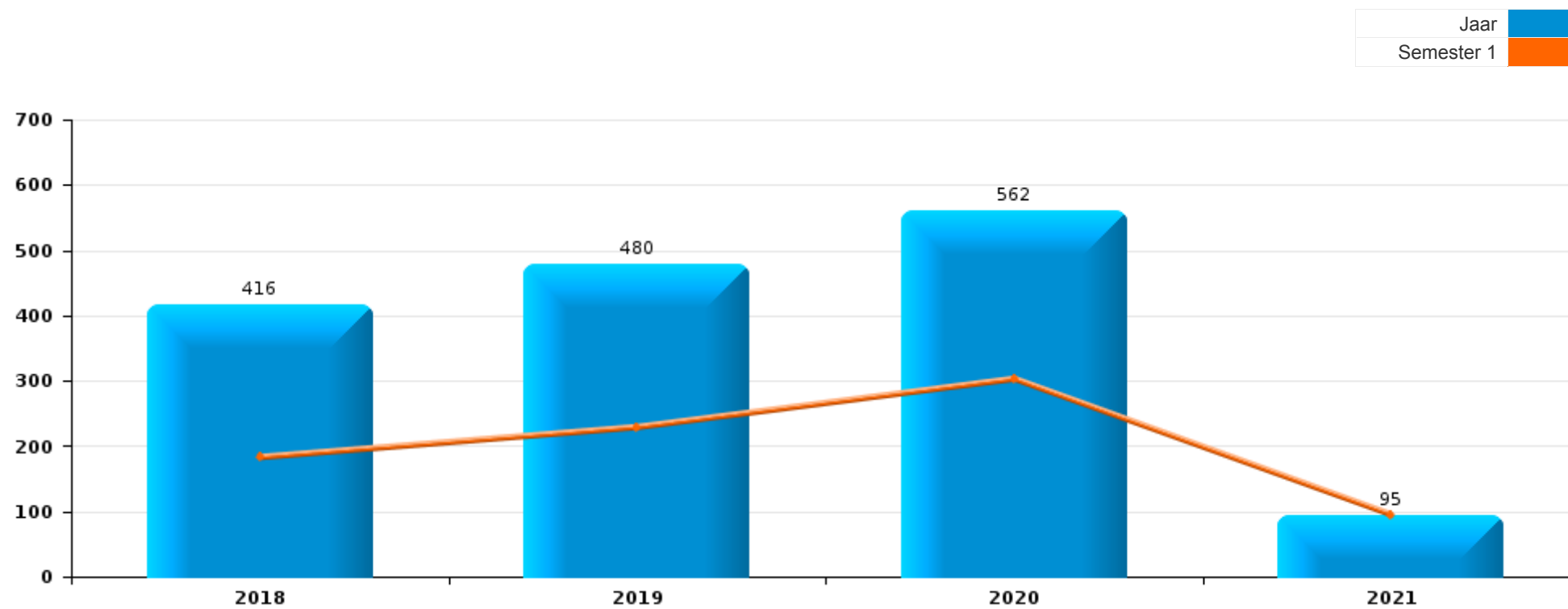
***PLEEGPLAATS: POLITIEZONE***

**GRENS**

***DEEL IX: OVERLAST***



## GRENS





## GRENS

### Verkeer

	2018	2019	2020
Andere	4	2	2
<b>Totaal</b>	<b>4</b>	<b>2</b>	<b>2</b>

### Vandalisme - Schade

	2018	2019	2020	2021
Graffiti	2	2	4	
Schade onroerende goederen (niet graffiti)	50	55	52	6
Schade andere roerende goederen (niet graffiti)	40	69	67	8
Andere	11	13	9	3
<b>Totaal</b>	<b>103</b>	<b>139</b>	<b>132</b>	<b>17</b>



### Netheid - Omgeving

	2018	2019	2020	2021
Afval dumpen/sluikstorten	48	64	100	13
Andere	1	4	4	1
<b>Totaal</b>	<b>49</b>	<b>68</b>	<b>104</b>	<b>14</b>

### Storend gedrag niet weerhouden in andere cat.

	2018	2019	2020	2021
Drugs gebruiken	108	116	163	32
Alcohol gebruiken- openbare dronkenschap	51	53	48	6
Hinder van de vrije doorgang in de openbare ruimte	3	1		
Intimidatie/lastig vallen/beledigingen	45	50	54	14
Vechten	23	17	22	3
Andere	28	31	33	9
<b>Totaal</b>	<b>258</b>	<b>268</b>	<b>320</b>	<b>64</b>



## Andere

	2018	2019	2020
	2	3	4
<b>Totaal</b>	<b>2</b>	<b>3</b>	<b>4</b>



## GRENS

### 2020

#### Verkeer

	Jun	Dec	Totaal
Andere	1	1	2
<b>Totaal</b>	<b>1</b>	<b>1</b>	<b>2</b>

#### Vandalisme - Schade

	Jan	Feb	Maa	Apr	Mei	Jun	Jul	Aug	Sep	Okt	Nov	Dec	Totaal
Graffiti	1	2										1	4
Schade onroerende goederen (niet graffiti)	6	8	6		5	4	4	5	4	3	2	5	52
Schade andere roerende goederen (niet graffiti)	6	3	5	5	4	9	4	6	4	5	9	7	67
Andere		1		1	1		1	2		1	1	1	9
<b>Totaal</b>	<b>13</b>	<b>14</b>	<b>11</b>	<b>6</b>	<b>10</b>	<b>13</b>	<b>9</b>	<b>13</b>	<b>8</b>	<b>9</b>	<b>12</b>	<b>14</b>	<b>132</b>



### Netheid - Omgeving

	Jan	Feb	Maa	Apr	Mei	Jun	Jul	Aug	Sep	Okt	Nov	Dec	Totaal
Afval dumpen/sluikstorten	6	9	13	6	10	14	7	11	12	6	2	4	100
Andere				2				1			1		4
<b>Totaal</b>	<b>6</b>	<b>9</b>	<b>13</b>	<b>8</b>	<b>10</b>	<b>14</b>	<b>7</b>	<b>12</b>	<b>12</b>	<b>6</b>	<b>3</b>	<b>4</b>	<b>104</b>

### Storend gedrag niet weerhouden in andere cat.

	Jan	Feb	Maa	Apr	Mei	Jun	Jul	Aug	Sep	Okt	Nov	Dec	Totaal
Drugs gebruiken	14	2	18	21	23	6	5	9	11	24	17	13	163
Alcohol gebruiken- openbare dronkenschap	6	7		5	3	6	4	5	2	4	2	4	48
Intimidatie/lastig vallen/beledigingen	2	4	6	11	4	4	5	4	3	2	3	6	54
Vechten	5	2	1		5	1	2	3			1	2	22
Andere	1	1	2	1	4	7	2	4	5	2	1	3	33
<b>Totaal</b>	<b>28</b>	<b>16</b>	<b>27</b>	<b>38</b>	<b>39</b>	<b>24</b>	<b>18</b>	<b>25</b>	<b>21</b>	<b>32</b>	<b>24</b>	<b>28</b>	<b>320</b>

### Andere

	Jan	Apr	Mei	Jul	Totaal
	1	1	1	1	4
<b>Totaal</b>	<b>1</b>	<b>1</b>	<b>1</b>	<b>1</b>	<b>4</b>



2021

## Vandalisme - Schade

	Jan	Feb	Maa	Totaal
Schade onroerende goederen (niet graffiti)	1	5		6
Schade andere roerende goederen (niet graffiti)	3	3	2	8
Andere	2		1	3
<b>Totaal</b>	<b>6</b>	<b>8</b>	<b>3</b>	<b>17</b>

## Netheid - Omgeving

	Jan	Feb	Maa	Apr	Totaal
Afval dumpen/sluisstorten	1	8	4		13
Andere				1	1
<b>Totaal</b>	<b>1</b>	<b>8</b>	<b>4</b>	<b>1</b>	<b>14</b>



**Storend gedrag niet weerhouden in andere cat.**

	Jan	Feb	Maa	Apr	Totaal
<b>Drugs gebruiken</b>	12	2	14	4	<b>32</b>
<b>Alcohol gebruiken- openbare dronkenschap</b>	2	1	3		<b>6</b>
<b>Intimidatie/lastig vallen/beledigingen</b>	6	3	3	2	<b>14</b>
<b>Vechten</b>		2		1	<b>3</b>
<b>Andere</b>	4	1	3	1	<b>9</b>
<b>Totaal</b>	<b>24</b>	<b>9</b>	<b>23</b>	<b>8</b>	<b>64</b>

# ***CRIMINALITEITSBAROMETER***

---

***PLEEGPLAATS: POLITIEZONE***

**GRENS**

***Deel X: Verdachten***



**Deel 1: Niveau FEITEN (telling van het aantal feiten waarbij een bepaald type verdachte betrokken is)**

**1.1. Aantal inbreuken volgens het aantal gekende verdachten per feit (per hoofdcategorie)**

Feiten met 0 gekende verdachten zijn niet expliciet in de tabel aanwezig (zie ook de methodologische nota)

**GRENS**

**2020**

Hoofdcategorie / Aantal gekende verdachten per feit	1	2	3 tem 5	>5	Totaal aantal feiten minstens 1 gekende verdachte	Totaal aantal feiten per hoofdcategorie
Volksgesondheid	845	16	16	8	885	1.042
Drugs	236	36	10	1	283	320
Andere bijzondere wetten	124	48	26	2	200	221
Misdr. tegen de lichamelijke integriteit	76	54	11		141	250
Misdr. tegen andere morele waarden en gevoelens	91	5	1		97	180
Bevolkingsregister	61	10	3		74	86
Diefstal en afpersing	64	10	6		80	658
Milieu	60	14	1		75	192
Bedrog	41	14	13	2	70	275
Vreemdelingenwetgeving	80	3			83	89
Misdr. tegen de openbare veiligheid	43	17	4		64	154
Beschadigen van eigendom	41	3	2		46	145
Dronkenschap en alcohol	47				47	48
Wapens en springstoffen	28	3			31	37
Jeugdbescherming	12	5			17	101
Misdr. tegen gezag van de overheid	18	1			19	22
Informaticacriminaliteit	9	1	4		14	162

## VERDACHTEN



Hoofdcategorie / Aantal gekende verdachten per feit	1	2	3 tem 5	>5	Totaal aantal feiten minstens 1 gekende verdachte	Totaal aantal feiten per hoofdcategorie
Misdr. tegen de openbare trouw	13	2			15	24
Zedenmisdriften	12	2			14	64
Misdr. tegen de familie	10				10	39
Bescherming personen	4	1			5	9
Hormonen en doping	3				3	4
Misdr. tegen de veiligheid van de staat	3				3	5
Sociaal strafwetboek	3				3	4
Bescherming van de openbare inkomsten	2				2	2
Identiteitskaart	2				2	2
Handelspraktijken	1				1	1
Huisjesmelkerij	1				1	2
Misdr. tegen de persoonlijke vrijheid	1				1	2
<b>Totaal</b>	<b>1.931</b>	<b>245</b>	<b>97</b>	<b>13</b>	<b>2.286</b>	



## 1.2. Aantal inbreuken volgens het geslacht van de gekende verdachten (per hoofdcategorie)

Doordat bij eenzelfde criminele figuur zowel een mannelijke als een vrouwelijke gekende verdachte betrokken kan zijn, is het mogelijk dat de som van de kolommen "Mannen" en "Vrouwen" hoger is dan de waarde in de kolom "Totaal..." (zie ook de methodologische nota)

### GRENS

2020

Hoofdcategorie / Geslacht	Totaal aantal feiten minstens 1 gekende verdachte	Mannen	% Feiten	Vrouwen	% Feiten
Volksgezondheid	885	728	82,3%	142	16,0%
Drugs	283	272	96,1%	22	7,8%
Andere bijzondere wetten	200	184	92,0%	52	26,0%
Misdr. tegen de lichamelijke integriteit	141	116	82,3%	51	36,2%
Misdr. tegen andere morele waarden en gevoelens	97	77	79,4%	21	21,6%
Vreemdelingenwetgeving	83	71	85,5%	10	12,0%
Diefstal en afpersing	80	68	85,0%	16	20,0%
Milieu	75	56	74,7%	28	37,3%
Bevolkingsregister	74	59	79,7%	25	33,8%
Bedrog	70	51	72,9%	32	45,7%
Misdr. tegen de openbare veiligheid	64	59	92,2%	8	12,5%
Dronkenschap en alcohol	47	40	85,1%	6	12,8%
Beschadigen van eigendom	46	40	87,0%	7	15,2%
Wapens en springstoffen	31	31	100,0%		
Misdr. tegen gezag van de overheid	19	17	89,5%	2	10,5%
Jeugdbescherming	17	13	76,5%	9	52,9%
Misdr. tegen de openbare trouw	15	12	80,0%	3	20,0%
Informaticacriminaliteit	14	10	71,4%	5	35,7%

## VERDACHTEN



Hoofdcategorie / Geslacht	Totaal aantal feiten minstens 1 gekende verdachte	Mannen	% Feiten	Vrouwen	% Feiten
Zedenmisdrijven	14	13	92,9%	1	7,1%
Misdr. tegen de familie	10	4	40,0%	6	60,0%
Bescherming personen	5	5	100,0%	1	20,0%
Hormonen en doping	3	3	100,0%		
Misdr. tegen de veiligheid van de staat	3	3	100,0%		
Sociaal strafwetboek	3	1	33,3%	2	66,7%
Bescherming van de openbare inkomsten	2	2	100,0%		
Identiteitskaart	2	2	100,0%		
Handelspraktijken	1	1	100,0%		
Huisjesmelkerij	1	1	100,0%		
Misdr. tegen de persoonlijke vrijheid	1	1	100,0%		
<b>Totaal</b>	<b>2.286</b>	<b>1.940</b>	<b>84,9%</b>	<b>449</b>	<b>19,6%</b>



### 1.3. Aantal inbreuken volgens het geslacht van de gekende verdachten (per criminele figuur)

Doordat bij eenzelfde feit zowel een mannelijke als een vrouwelijke gekende verdachte betrokken kan zijn, is het mogelijk dat de som van de kolommen "Mannen" en "Vrouwen" hoger is dan de waarde in de kolom "Totaal..." (zie ook de methodologische nota)

#### GRENS

2020

#### CF Diefstal

##### CF Diefstal vervoermiddel

Criminele figuur / Geslacht	Totaal aantal feiten minstens 1 gekende verdachte	Mannen	% Feiten
Autodiefstal	2	2	100,0%
Fietsdiefstal	7	7	100,0%
	NVT	NVT	NVT

#### CF Inbraak

Criminele figuur / Geslacht	Totaal aantal feiten minstens 1 gekende verdachte	Mannen	% Feiten	Vrouwen	% Feiten
Woninginbraak	8	8	100,0%	1	12,5%
Inbraak in bedrijf of handelszaak	3	2	66,7%	1	33,3%
Inbraak in gebouw (totaal)	11	10	90,9%	2	18,2%
	NVT	NVT	NVT	NVT	NVT



## CF Diefstal andere

Criminele figuur / Geslacht	Totaal aantal feiten minstens 1 gekende verdachte	Mannen	% Feiten	Vrouwen	% Feiten
Diefstal gewapenderhand	4	4	100,0%		
Diefstal met geweld zonder wapen	3	3	100,0%		
Diefstal uit of aan voertuig	8	7	87,5%	1	12,5%
Winkeldiefstal	23	18	78,3%	6	26,1%
Diefstal met list	1	1	100,0%		
Werfdiefstal	4	4	100,0%		
	NVT	NVT	NVT	NVT	NVT





## CF Andere dan diefstal

### ICT-criminaliteit

Criminele figuur / Geslacht	Totaal aantal feiten minstens 1 gekende verdachte	Mannen	% Feiten
Betaalkaartfraude	1	1	100,0%
	NVT	NVT	NVT

### CF Andere

Criminele figuur / Geslacht	Totaal aantal feiten minstens 1 gekende verdachte	Mannen	% Feiten	Vrouwen	% Feiten
Beschadiging van auto	17	14	82,4%	3	17,6%
	NVT	NVT	NVT	NVT	NVT



## FE Fenomeen

### FE Intrafamiliaal geweld (IFG)

Criminele figuur / Geslacht	Totaal aantal feiten minstens 1 gekende verdachte	Mannen	% Feiten	Vrouwen	% Feiten
IFG: fysiek, binnen het koppel	63	55	87,3%	27	42,9%
IFG: fysiek, tegen afstammelingen	34	24	70,6%	20	58,8%
IFG: fysiek, tegen andere leden	23	19	82,6%	9	39,1%
IFG: seksueel, binnen het koppel	1			1	100,0%
IFG: seksueel, tegen afstammelingen	1			1	100,0%
IFG: seksueel, tegen andere leden	1			1	100,0%
IFG: psychisch, binnen het koppel	64	47	73,4%	21	32,8%
IFG: psychisch, tegen afstammelingen	18	14	77,8%	8	44,4%
IFG: psychisch, tegen andere leden	15	12	80,0%	4	26,7%
IFG: economisch, binnen het koppel	13	8	61,5%	6	46,2%
IFG: economisch, tegen afstammelingen	4	3	75,0%	1	25,0%
IFG: economisch, tegen andere leden	6	4	66,7%	3	50,0%
IFG: binnen het koppel (totaal)	130	102	78,5%	53	40,8%
IFG: tegen afstammelingen (totaal)	52	37	71,2%	28	53,8%
IFG: tegen andere leden (totaal)	40	31	77,5%	17	42,5%
	NVT	NVT	NVT	NVT	NVT

### FE Hormonen en doping

Criminele figuur / Geslacht	Totaal aantal feiten minstens 1 gekende verdachte	Mannen	% Feiten
Humane doping	3	3	100,0%
	NVT	NVT	NVT

### FE Drugs

Criminele figuur / Geslacht	Totaal aantal feiten minstens 1 gekende verdachte	Mannen	% Feiten
Import/export van cocaïne	8	8	100,0%
Productie en import/export van synthetische drugs	2	2	100,0%
Import/export van cannabis in grote hoeveelheid	2	2	100,0%
	NVT	NVT	NVT



## FE Wapenzwandel

Criminele figuur / Geslacht	Totaal aantal feiten minstens 1 gekende verdachte	Mannen	% Feiten
Handel en productie van vuurwapen	1	1	100,0%
	NVT	NVT	NVT

## FE Geweld in de publieke ruimte

Criminele figuur / Geslacht	Totaal aantal feiten minstens 1 gekende verdachte	Mannen	% Feiten	Vrouwen	% Feiten
Fysiek geweld (openbaar vervoer)	1	1	100,0%		
Fysiek geweld (openbare weg)	30	29	96,7%	2	6,7%
Fysiek geweld (andere openbare plaats)	4	4	100,0%		
Fysiek geweld (publiek toegankelijke plaats)	7	5	71,4%	3	42,9%
Seksueel geweld (andere openbare plaats)	2	2	100,0%		
Seksueel geweld (publiek toegankelijke plaats)	2	2	100,0%		
Psychisch geweld (openbare weg)	18	13	72,2%	5	27,8%
Psychisch geweld (andere openbare plaats)	2	2	100,0%		
Psychisch geweld (publiek toegankelijke plaats)	4	3	75,0%	1	25,0%
Diefstal gewapenderhand (openbare weg)	1	1	100,0%		
Diefstal gewapenderhand (andere openbare plaats)	1	1	100,0%		
Diefstal gewapenderhand (publiek toegank. plaats)	2	2	100,0%		
Diefstal geweld zonder wapen (pub. toegank. pl.)	1	1	100,0%		
	NVT	NVT	NVT	NVT	NVT

## FE Andere

Criminele figuur / Geslacht	Totaal aantal feiten minstens 1 gekende verdachte	Mannen	% Feiten
Cyberbelaging	1	1	100,0%
Identiteitsfraude	5	5	100,0%
	NVT	NVT	NVT



## 1.4. Aantal inbreuken volgens de leeftijd van de gekende verdachten (per hoofdcategorie)

Doordat bij eenzelfde feit zowel een minderjarige als een meerderjarige gekende verdachte betrokken kan zijn, is het mogelijk dat de som van de kolommen "Minderjarig" en "Meerderjarig" hoger is dan de waarde in de kolom "Totaal..." (zie ook de methodologische nota)

### GRENS

2020

Hoofdcategorie / Leeftijd	Totaal aantal feiten minstens 1 gekende verdachte	Minderjarig	% Feiten	Meerderjarig	% Feiten
<b>Volksgezondheid</b>	<b>885</b>	44	5,0%	846	95,6%
<b>Drugs</b>	<b>283</b>	17	6,0%	272	96,1%
<b>Andere bijzondere wetten</b>	<b>200</b>	10	5,0%	194	97,0%
<b>Misd. tegen de lichamelijke integriteit</b>	<b>141</b>	16	11,3%	130	92,2%
<b>Misd. tegen andere morele waarden en gevoelens</b>	<b>97</b>	2	2,1%	95	97,9%
<b>Vreemdelingenwetgeving</b>	<b>83</b>	15	18,1%	68	81,9%
<b>Diefstal en afpersing</b>	<b>80</b>	8	10,0%	73	91,3%
<b>Milieu</b>	<b>75</b>	1	1,3%	74	98,7%
<b>Bevolkingsregister</b>	<b>74</b>	1	1,4%	74	100,0%
<b>Bedrog</b>	<b>70</b>	6	8,6%	67	95,7%
<b>Misd. tegen de openbare veiligheid</b>	<b>64</b>	1	1,6%	63	98,4%
<b>Dronkenschap en alcohol</b>	<b>47</b>			47	100,0%
<b>Beschadigen van eigendom</b>	<b>46</b>	7	15,2%	41	89,1%
<b>Wapens en springstoffen</b>	<b>31</b>	3	9,7%	29	93,5%
<b>Misd. tegen gezag van de overheid</b>	<b>19</b>			19	100,0%
<b>Jeugdbescherming</b>	<b>17</b>	6	35,3%	11	64,7%
<b>Misd. tegen de openbare trouw</b>	<b>15</b>	1	6,7%	14	93,3%
<b>Informaticacriminaliteit</b>	<b>14</b>	1	7,1%	13	92,9%

## VERDACHTEN



Hoofdcategorie / Leeftijd	Totaal aantal feiten minstens 1 gekende verdachte	Minderjarig	% Feiten	Meerderjarig	% Feiten
Zedenmisdrijven	14	1	7,1%	13	92,9%
Misd. tegen de familie	10			10	100,0%
Bescherming personen	5			5	100,0%
Hormonen en doping	3			3	100,0%
Misd. tegen de veiligheid van de staat	3			3	100,0%
Sociaal strafwetboek	3			3	100,0%
Bescherming van de openbare inkomsten	2			2	100,0%
Identiteitskaart	2			2	100,0%
Handelspraktijken	1			1	100,0%
Huisjesmelkerij	1			1	100,0%
Misd. tegen de persoonlijke vrijheid	1			1	100,0%
<b>Totaal</b>	<b>2.286</b>	<b>140</b>	<b>6,1%</b>	<b>2.174</b>	<b>95,1%</b>



### 1.5. Aantal inbreuken volgens de leeftijd van de gekende verdachten (per criminele figuur)

Doordat bij eenzelfde feit zowel een minderjarige als een meerderjarige gekende verdachte betrokken kan zijn, is het mogelijk dat de som van de kolommen "Minderjarig" en "Meerderjarig" hoger is dan de waarde in de kolom "Totaal..." (zie ook de methodologische nota)

#### GRENS

#### 2020

#### CF Diefstal

#### CF Diefstal vervoermiddel

Criminele figuur / Leeftijd	Totaal aantal feiten minstens 1 gekende verdachte	Minderjarig	% Feiten	Meerderjarig	% Feiten
Autodiefstal	2	1	50,0%	1	50,0%
Fietsdiefstal	7	2	28,6%	5	71,4%
	NVT	NVT	NVT	NVT	NVT

#### CF Inbraak

Criminele figuur / Leeftijd	Totaal aantal feiten minstens 1 gekende verdachte	Meerderjarig	% Feiten
Woninginbraak	8	8	100,0%
Inbraak in bedrijf of handelszaak	3	3	100,0%
Inbraak in gebouw (totaal)	11	11	100,0%
	NVT	NVT	NVT



**CF Diefstal andere**

<b>Criminele figuur / Leeftijd</b>	<b>Totaal aantal feiten minstens 1 gekende verdachte</b>	<b>Minderjarig</b>	<b>% Feiten</b>	<b>Meerderjarig</b>	<b>% Feiten</b>
<b>Diefstal gewapenderhand</b>	<b>4</b>	2	50,0%	4	100,0%
<b>Diefstal met geweld zonder wapen</b>	<b>3</b>			3	100,0%
<b>Diefstal uit of aan voertuig</b>	<b>8</b>			8	100,0%
<b>Winkeldiefstal</b>	<b>23</b>	1	4,3%	22	95,7%
<b>Diefstal met list</b>	<b>1</b>			1	100,0%
<b>Werfdiefstal</b>	<b>4</b>			4	100,0%
	<b>NVT</b>	<b>NVT</b>	<b>NVT</b>	<b>NVT</b>	<b>NVT</b>



## CF Andere dan diefstal

### ICT-criminaliteit

Criminele figuur / Leeftijd	Totaal aantal feiten minstens 1 gekende verdachte	Meerderjarig	% Feiten
Betaalkaartfraude	1	1	100,0%
	NVT	NVT	NVT

### CF Andere

Criminele figuur / Leeftijd	Totaal aantal feiten minstens 1 gekende verdachte	Minderjarig	% Feiten	Meerderjarig	% Feiten
Beschadiging van auto	17	1	5,9%	17	100,0%
	NVT	NVT	NVT	NVT	NVT





## FE Fenomeen

### FE Intrafamiliaal geweld (IFG)

Criminele figuur / Leeftijd	Totaal aantal feiten minstens 1 gekende verdachte	Minderjarig	% Feiten	Meerderjarig	% Feiten
IFG: fysiek, binnen het koppel	63			63	100,0%
IFG: fysiek, tegen afstammelingen	34			34	100,0%
IFG: fysiek, tegen andere leden	23	5	21,7%	19	82,6%
IFG: seksueel, binnen het koppel	1			1	100,0%
IFG: seksueel, tegen afstammelingen	1			1	100,0%
IFG: seksueel, tegen andere leden	1			1	100,0%
IFG: psychisch, binnen het koppel	64			64	100,0%
IFG: psychisch, tegen afstammelingen	18			18	100,0%
IFG: psychisch, tegen andere leden	15	1	6,7%	14	93,3%
IFG: economisch, binnen het koppel	13			13	100,0%
IFG: economisch, tegen afstammelingen	4			4	100,0%
IFG: economisch, tegen andere leden	6	1	16,7%	5	83,3%
IFG: binnen het koppel (totaal)	130			130	100,0%
IFG: tegen afstammelingen (totaal)	52			52	100,0%
IFG: tegen andere leden (totaal)	40	6	15,0%	35	87,5%
	NVT	NVT	NVT	NVT	NVT

### FE Hormonen en doping

Criminele figuur / Leeftijd	Totaal aantal feiten minstens 1 gekende verdachte	Meerderjarig	% Feiten
Humane doping	3	3	100,0%
	NVT	NVT	NVT

### FE Drugs

Criminele figuur / Leeftijd	Totaal aantal feiten minstens 1 gekende verdachte	Meerderjarig	% Feiten
Import/export van cocaïne	8	8	100,0%
Productie en import/export van synthetische drugs	2	2	100,0%
Import/export van cannabis in grote hoeveelheid	2	2	100,0%
	NVT	NVT	NVT



## FE Wapenzwendel

Criminele figuur / Leeftijd	Totaal aantal feiten minstens 1 gekende verdachte	Meerderjarig	% Feiten
Handel en productie van vuurwapen	1	1	100,0%
	NVT	NVT	NVT

## FE Geweld in de publieke ruimte

Criminele figuur / Leeftijd	Totaal aantal feiten minstens 1 gekende verdachte	Minderjarig	% Feiten	Meerderjarig	% Feiten
Fysiek geweld (openbaar vervoer)	1	1	100,0%		
Fysiek geweld (openbare weg)	30	4	13,3%	28	93,3%
Fysiek geweld (andere openbare plaats)	4	1	25,0%	3	75,0%
Fysiek geweld (publiek toegankelijke plaats)	7	1	14,3%	6	85,7%
Seksueel geweld (andere openbare plaats)	2			2	100,0%
Seksueel geweld (publiek toegankelijke plaats)	2	1	50,0%	1	50,0%
Psychisch geweld (openbare weg)	18	1	5,6%	17	94,4%
Psychisch geweld (andere openbare plaats)	2			2	100,0%
Psychisch geweld (publiek toegankelijke plaats)	4			4	100,0%
Diefstal gewapenderhand (openbare weg)	1	1	100,0%	1	100,0%
Diefstal gewapenderhand (andere openbare plaats)	1	1	100,0%	1	100,0%
Diefstal gewapenderhand (publiek toegank. plaats)	2			2	100,0%
Diefstal geweld zonder wapen (pub. toegank. pl.)	1			1	100,0%
	NVT	NVT	NVT	NVT	NVT

## FE Andere

Criminele figuur / Leeftijd	Totaal aantal feiten minstens 1 gekende verdachte	Meerderjarig	% Feiten
Cyberbelaging	1	1	100,0%
Identiteitsfraude	5	5	100,0%
	NVT	NVT	NVT



Deel 2: Niveau VERDACHTEN (telling van het aantal unieke verdachten)

2.1. Aantal unieke verdachten volgens het geslacht van de gekende verdachten (over alle misdrijven heen)

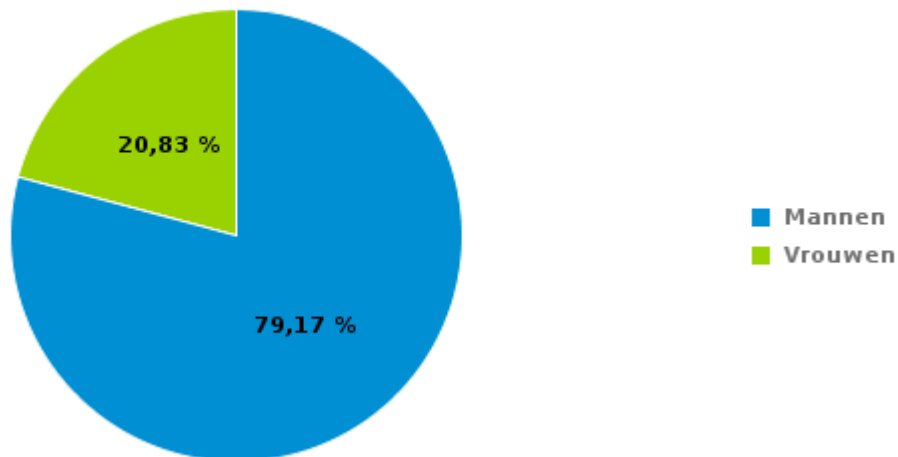
Elke verdachte wordt slechts 1 keer geteld, dus ook als hij meerdere feiten heeft gepleegd (zie ook de methodologische nota)

GRENS

2020

Geslacht	Mannen	Vrouwen	Onbekend	Onbekend (niet ingevuld/niet bestaande code)	Totaal
Alle misdrijven	1.528	402	32	11	1.973

% verhouding tussen het aantal mannelijke en vrouwelijke unieke verdachten (alle misdrijven)





## 2.2. Aantal unieke verdachten volgens het geslacht van de gekende verdachten (per hoofdcategorie)

Binnen een hoofdcategorie wordt elke verdachte slechts 1 keer geteld, dus ook als hij meerdere feiten heeft gepleegd (zie ook de methodologische nota)

### GRENS

### 2020

Hoofdcategorie / Geslacht	Mannen	% Feiten	Vrouwen	% Feiten	Totaal aantal unieke verdachten
<b>Volksgezondheid</b>	621	82,7%	130	17,3%	751
<b>Andere bijzondere wetten</b>	246	79,1%	65	20,9%	311
<b>Drugs</b>	199	90,9%	20	9,1%	219
<b>Misdr. tegen de lichamelijke integriteit</b>	140	72,9%	52	27,1%	192
<b>Bedrog</b>	67	63,8%	38	36,2%	105
<b>Bevolkingsregister</b>	61	68,5%	28	31,5%	89
<b>Milieu</b>	56	66,7%	28	33,3%	84
<b>Vreemdelingenwetgeving</b>	70	87,5%	10	12,5%	80
<b>Misdr. tegen andere morele waarden en gevoelens</b>	60	76,9%	18	23,1%	78
<b>Diefstal en afpersing</b>	62	81,6%	14	18,4%	76
<b>Misdr. tegen de openbare veiligheid</b>	65	86,7%	10	13,3%	75
<b>Beschadigen van eigendom</b>	40	85,1%	7	14,9%	47
<b>Dronkenschap en alcohol</b>	35	89,7%	4	10,3%	39
<b>Wapens en springstoffen</b>	29	100,0%			29
<b>Jeugdbescherming</b>	13	61,9%	8	38,1%	21
<b>Misdr. tegen gezag van de overheid</b>	15	88,2%	2	11,8%	17
<b>Informaticacriminaliteit</b>	11	68,8%	5	31,3%	16

## VERDACHTEN



Hoofdcategorie / Geslacht	Mannen	% Feiten	Vrouwen	% Feiten	Totaal aantal unieke verdachten
Misdr. tegen de openbare trouw	13	81,3%	3	18,8%	16
Zedenmisdrijven	13	92,9%	1	7,1%	14
Misdr. tegen de familie	4	40,0%	6	60,0%	10
Bescherming personen	4	80,0%	1	20,0%	5
Hormonen en doping	3	100,0%			3
Misdr. tegen de veiligheid van de staat	3	100,0%			3
Sociaal strafwetboek	1	33,3%	2	66,7%	3
Bescherming van de openbare inkomsten	2	100,0%			2
Identiteitskaart	2	100,0%			2
Handelspraktijken	1	100,0%			1
Huisjesmelkerij	1	100,0%			1
Misdr. tegen de persoonlijke vrijheid	1	100,0%			1



## 2.3. Aantal unieke verdachten volgens het geslacht van de gekende verdachten (per criminele figuur)

Binnen een criminele figuur wordt elke verdachte slechts 1 keer geteld, dus ook als hij meerdere feiten heeft gepleegd (zie ook de methodologische nota)

### GRENS

#### 2020

#### CF Diefstal

#### CF Diefstal vervoermiddel

Criminele figuur / Geslacht	Mannen	%	Totaal aantal unieke verdachten
Autodiefstal	2	100,0%	2
Fietsdiefstal	9	100,0%	9
	NVT	NVT	NVT

#### CF Inbraak

Criminele figuur / Geslacht	Mannen	%	Vrouwen	%	Totaal aantal unieke verdachten
Woninginbraak	9	90,0%	1	10,0%	10
Inbraak in bedrijf of handelszaak	2	66,7%	1	33,3%	3
Inbraak in gebouw (totaal)	11	84,6%	2	15,4%	13
	NVT	NVT	NVT	NVT	NVT



## CF Diefstal andere

Criminele figuur / Geslacht	Mannen	%	Vrouwen	%	Totaal aantal unieke verdachten
Diefstal gewapenderhand	6	100,0%			6
Diefstal met geweld zonder wapen	3	100,0%			3
Diefstal uit of aan voertuig	2	66,7%	1	33,3%	3
Winkeldiefstal	17	77,3%	5	22,7%	22
Diefstal met list	1	100,0%			1
Werfdiefstal	4	100,0%			4
	NVT	NVT	NVT	NVT	NVT



## CF Andere dan diefstal

### ICT-criminaliteit

Criminele figuur / Geslacht	Mannen	%	Totaal aantal unieke verdachten
<b>Betaalkaartfraude</b>	1	100,0%	1
	NVT	NVT	NVT

### CF Andere

Criminele figuur / Geslacht	Mannen	%	Vrouwen	%	Totaal aantal unieke verdachten
<b>Beschadiging van auto</b>	14	82,4%	3	17,6%	17
	NVT	NVT	NVT	NVT	NVT





## FE Fenomeen

### FE Intrafamiliaal geweld (IFG)

Criminele figuur / Geslacht	Mannen	%	Vrouwen	%	Totaal aantal unieke verdachten
IFG: fysiek, binnen het koppel	53	65,4%	28	34,6%	81
IFG: fysiek, tegen afstammelingen	26	55,3%	21	44,7%	47
IFG: fysiek, tegen andere leden	20	64,5%	11	35,5%	31
IFG: seksueel, binnen het koppel			1	100,0%	1
IFG: seksueel, tegen afstammelingen			1	100,0%	1
IFG: seksueel, tegen andere leden			1	100,0%	1
IFG: psychisch, binnen het koppel	39	70,9%	16	29,1%	55
IFG: psychisch, tegen afstammelingen	13	68,4%	6	31,6%	19
IFG: psychisch, tegen andere leden	12	70,6%	5	29,4%	17
IFG: economisch, binnen het koppel	8	57,1%	6	42,9%	14
IFG: economisch, tegen afstammelingen	3	75,0%	1	25,0%	4
IFG: economisch, tegen andere leden	4	57,1%	3	42,9%	7
IFG: binnen het koppel (totaal)	85	63,9%	48	36,1%	133
IFG: tegen afstammelingen (totaal)	37	58,7%	26	41,3%	63
IFG: tegen andere leden (totaal)	31	62,0%	19	38,0%	50
	NVT	NVT	NVT	NVT	NVT

### FE Hormonen en doping

Criminele figuur / Geslacht	Mannen	%	Totaal aantal unieke verdachten
Humane doping	3	100,0%	3
	NVT	NVT	NVT



## FE Drugs

Criminele figuur / Geslacht	Mannen	%	Totaal aantal unieke verdachten
Import/export van cocaïne	11	100,0%	11
Productie en import/export van synthetische drugs	3	100,0%	3
Import/export van cannabis in grote hoeveelheid	2	100,0%	2
	NVT	NVT	NVT

## FE Wapenzwandel

Criminele figuur / Geslacht	Mannen	%	Totaal aantal unieke verdachten
Handel en productie van vuurwapen	1	100,0%	1
	NVT	NVT	NVT

## FE Geweld in de publieke ruimte

Criminele figuur / Geslacht	Mannen	%	Vrouwen	%	Totaal aantal unieke verdachten
Fysiek geweld (openbaar vervoer)	1	100,0%			1
Fysiek geweld (openbare weg)	45	95,7%	2	4,3%	47
Fysiek geweld (andere openbare plaats)	4	100,0%			4
Fysiek geweld (publiek toegankelijke plaats)	7	70,0%	3	30,0%	10
Seksueel geweld (andere openbare plaats)	2	100,0%			2
Seksueel geweld (publiek toegankelijke plaats)	2	100,0%			2
Psychisch geweld (openbare weg)	13	72,2%	5	27,8%	18
Psychisch geweld (andere openbare plaats)	2	100,0%			2
Psychisch geweld (publiek toegankelijke plaats)	3	75,0%	1	25,0%	4
Diefstal gewapenderhand (openbare weg)	5	100,0%			5
Diefstal gewapenderhand (andere openbare plaats)	3	100,0%			3
Diefstal gewapenderhand (publiek toegank. plaats)	1	100,0%			1
Diefstal geweld zonder wapen (pub. toegank. pl.)	1	100,0%			1
	NVT	NVT	NVT	NVT	NVT



## FE Andere

Criminele figuur / Geslacht	Mannen	%	Totaal aantal unieke verdachten
Cyberbelaging	1	100,0%	1
Identiteitsfraude	5	100,0%	5
	NVT	NVT	NVT



## Deel 3: Niveau FEITVERDACHTEN (telling van het aantal combinaties verdachte-feit)

### 3.1. Aantal feitverdachten volgens de leeftijd van de gekende verdachten (TOP 5 hoofdcategorieën)

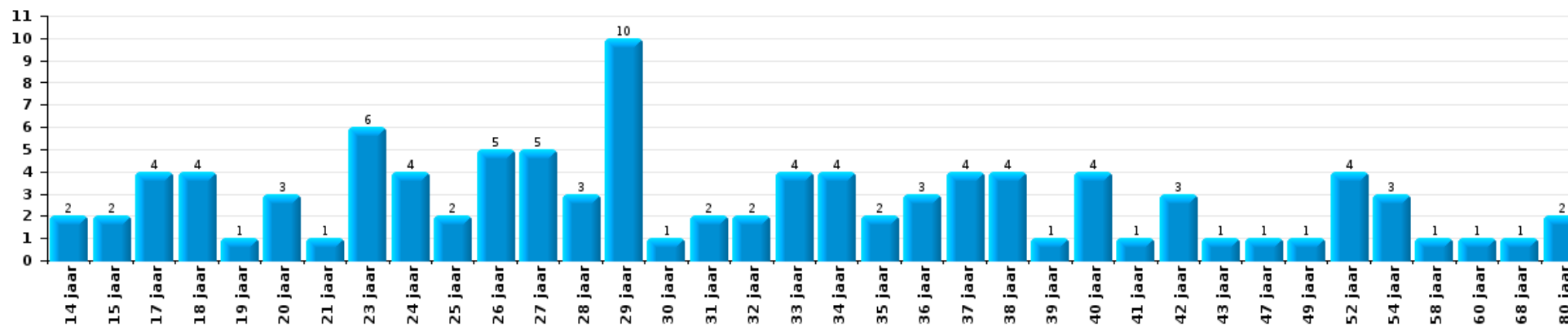
1) Indien eenzelfde verdachte meerdere feiten heeft gepleegd in de beschouwde periode, dan wordt hij ook meerdere keren geteld, al dan niet in dezelfde leeftijd; 2) Verdachten jonger dan 14 jaar en ouder dan 90 jaar zijn niet weergegeven in de tabel (zie ook de methodologische nota)

#### GRENS

2020

#### Diefstal en afpersing

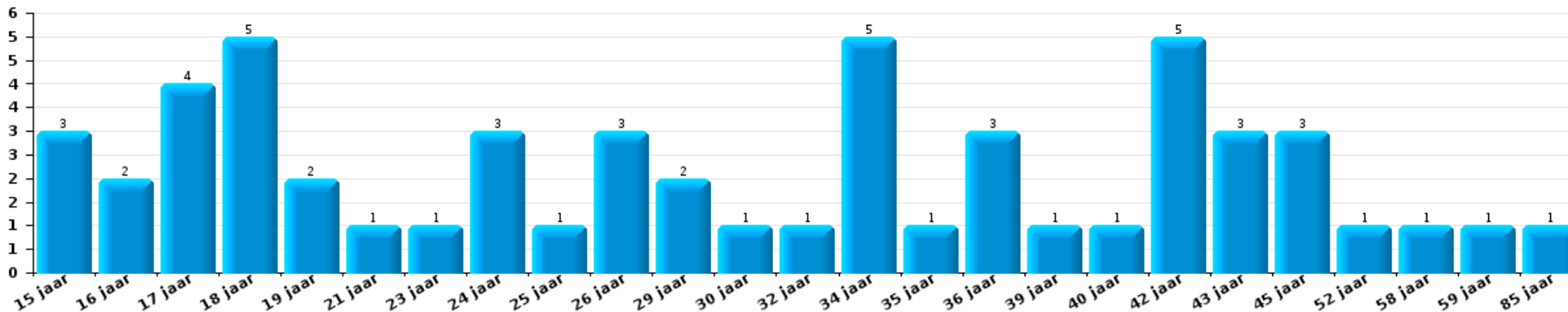
Aantal feitverdachten volgens leeftijd (chronologisch)





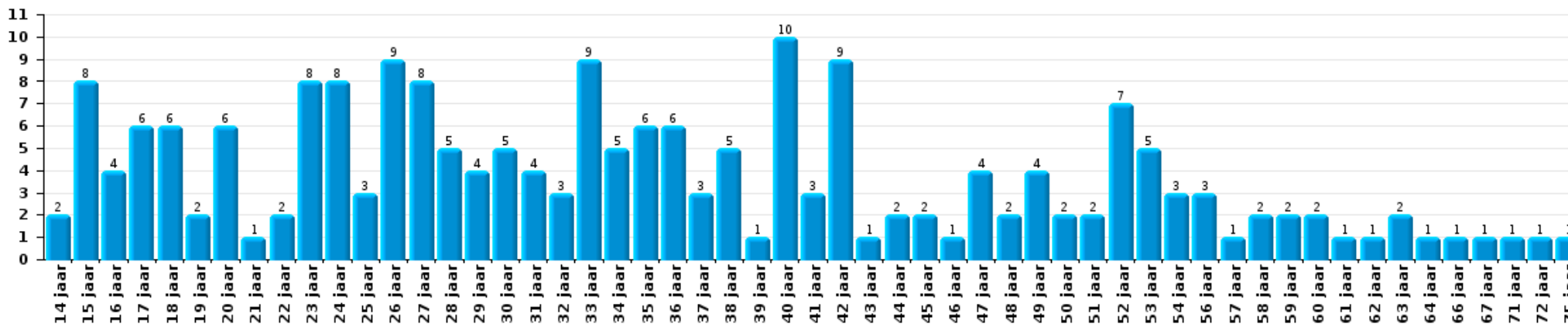
Beschadigen van eigendom

Aantal feitverdachten volgens leeftijd (chronologisch)



Misdr. tegen de lichamelijke integriteit

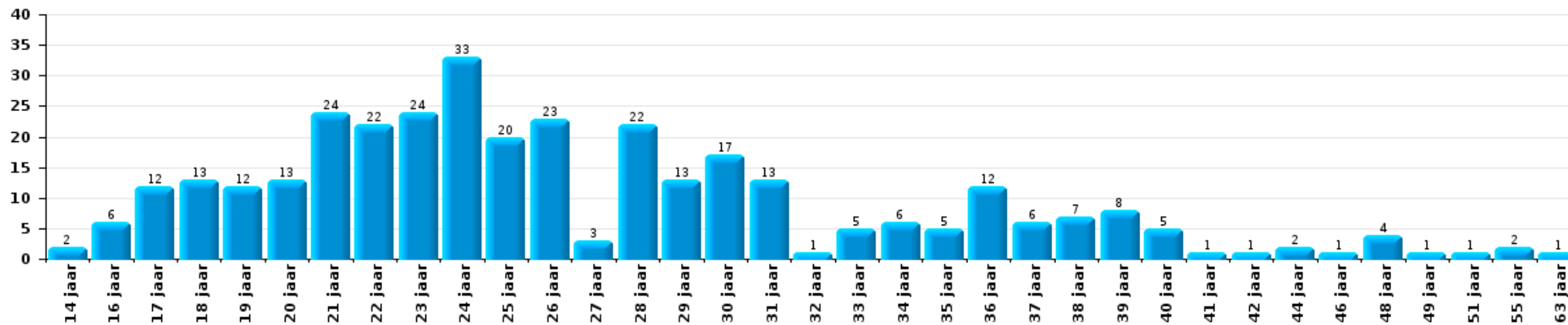
Aantal feitverdachten volgens leeftijd (chronologisch)





Drugs

Aantal feitverdachten volgens leeftijd (chronologisch)



Bedrog

Aantal feitverdachten volgens leeftijd (chronologisch)

