

POLITIËLE CRIMINALITEITSSTATISTIEKEN

PLEEGPLAATS: POLITIEZONE

GRENS

2000 - 1e Semester 2020

Federale Politie - DGR/DRI/BIPOL

POLITIËLE CRIMINALITEITSSTATISTIEKEN

PLEEGPLAATS: POLITIEZONE

GRENS

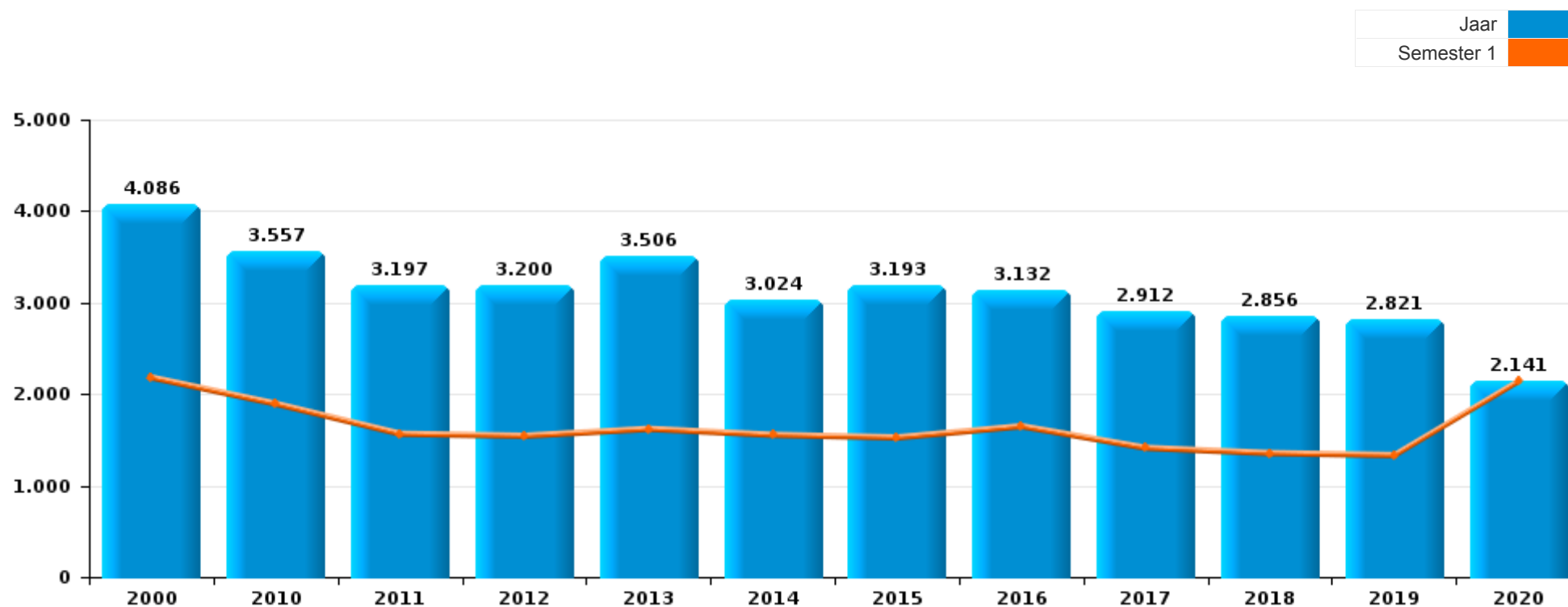
DEEL I : GERECHTELIJKE INBREUKEN

GEREGISTREERDE CRIMINALITEIT OP HET NIVEAU VAN DE POLITIEZONE



GRENS

	2000	2010	2011	2012	2013	2014	2015	2016	2017	2018	2019	2020
Totaal aantal misdrijven	4.086	3.557	3.197	3.200	3.506	3.024	3.193	3.132	2.912	2.856	2.821	2.141





GRENS

	2000	2010	2011	2012	2013	2014	2015	2016	2017	2018	2019	2020
Diefstal en afpersing	1.516	1.371	1.231	1.258	1.368	1.140	1.039	1.042	1.100	843	765	298
Beschadigen van eigendom	529	482	489	434	383	287	355	276	166	130	165	75
Drugs	953	249	142	104	207	196	180	229	279	198	205	165
Misdr. tegen de lichamelijke integriteit	207	272	241	252	266	244	298	283	221	289	272	117
Milieu	226	195	164	148	146	120	137	133	120	150	166	110
Bedrog	72	92	100	158	209	157	175	169	152	196	190	129
Misdr. tegen andere morele waarden en gevoelens	72	153	158	128	163	142	174	177	179	159	170	94
Bevolkingsregister	53	166	186	203	157	149	134	159	107	114	98	41
Misdr. tegen de openbare veiligheid	94	101	93	103	97	101	103	92	131	133	153	73
Jeugdbescherming	6	66	58	54	72	52	56	71	57	86	100	51
Informaticacriminaliteit		21	16	49	48	41	73	92	55	112	131	68
Misdr. tegen de familie	73	69	47	54	55	48	78	41	46	65	49	26
Vreemdelingenwetgeving	23	43	46	34	55	57	53	43	78	83	74	44
Zedenmisdrijven	42	44	27	41	56	80	60	58	55	63	62	27
Wapens en springstoffen	41	108	49	44	51	48	56	40	57	51	47	21
Volksgesondheid	5	1		1	2		15	5	4	4	1	534
Misdr. tegen de openbare trouw	39	36	48	44	81	56	50	75	16	17	39	14
Dronkenschap en alcohol	27	34	26	27	40	39	29	43	28	49	51	27
Andere bijzondere wetten	23	3	2	2	6	13	38	31	10	32	15	210
Misdr. tegen gezag van de overheid	12	21	31	23	14	21	22	15	22	25	28	8
Bescherming personen	18	4	4	5	2	6	9	9	5	6	5	3
Bescherming van de openbare inkomsten	1	5	1	6	4	6	8	11	3	21	8	
Economische wetgeving	6		2	1	1	2	21	12	1	9	1	
Sociaal strafwetboek	2	4	4	3	8	3	1	7	4	5	7	2
Misdr. tegen de persoonlijke vrijheid		5	8	4	1	3	8	5	3	2	3	
Hormonen en doping			6	5	6	3	2	3	3	5	1	1
Identiteitskaart	2	4	6	2	2	2	3		3	1	6	
Arbeid	3	3	6	1	1	1	3	4	3	4	1	
Overtreding Strafwetboek	28				1							
Handelspraktijken	6	3	2	2		4	2	1	1	1		
Mensenhandel			2	1	2		5		2	1	1	
Onwettige uitoefening van het openbaar gezag	1	1	1	2			5			1	3	
Misdr. tegen het juridisch statuut van het kind	5	1	1	2				3	1			
Huisjesmelkerij				5	1			1			4	1
Private veiligheid	1					3	1					
Andere inbreuken Strafwetboek					1			2				
Misdr. tegen de veiligheid van de staat										1		2
Subtotaal	4.086	3.557	3.197	3.200	3.506	3.024	3.193	3.132	2.912	2.856	2.821	2.141
Overtreding lokaal politiereglement		15	25	23	29	22	72	55	204	339	367	161
Subtotaal		15	25	23	29	22	72	55	204	339	367	161
Totaal	4.086	3.572	3.222	3.223	3.535	3.046	3.265	3.187	3.116	3.195	3.188	2.302

FPF/DGR/DR1/BIPOL - Politie/Criminaliteitsstatistiek d.m.v. Datawarehouse (Afsluitingsdatum: 24/10/2020)

De gegevens voor de jaren 2001 t.e.m. 2009 worden niet langer gepubliceerd maar blijven wel opvraagbaar bij de dienst BIPOL.

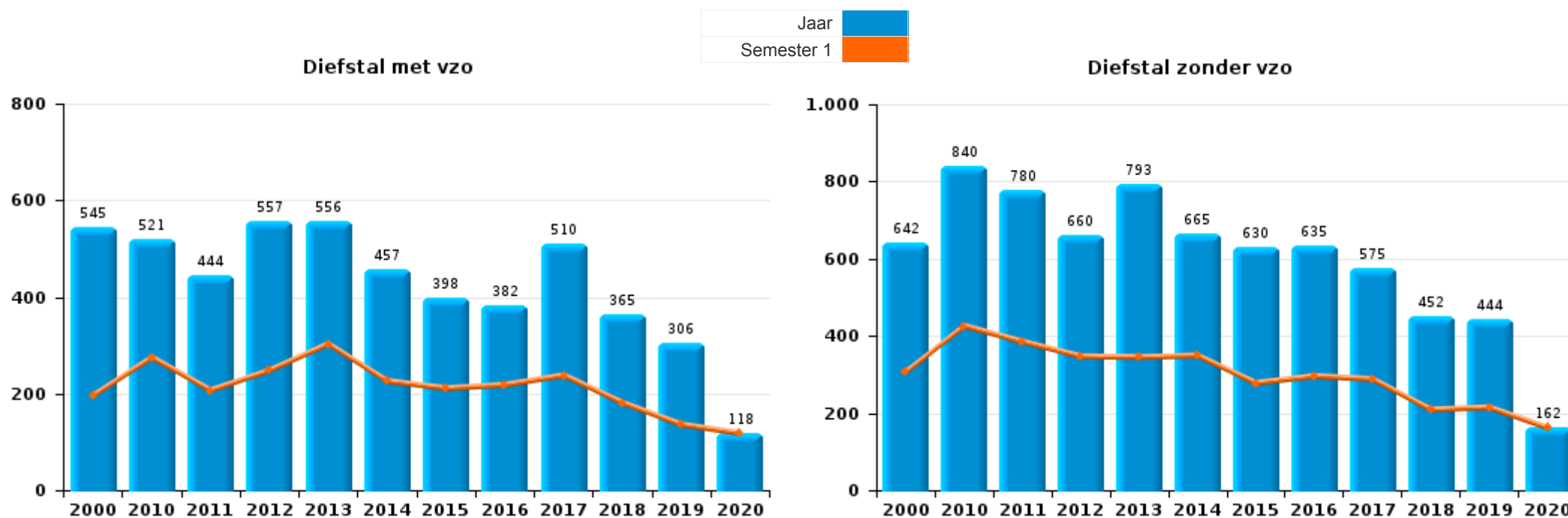
De gegevens voor 2020 betreffen enkel het eerste semester.



I.1. Inbreukcategorie : Diefstal en afpersing (top 5 inbreuken op nationaal niveau 2019)

GRENS

	2000	2010	2011	2012	2013	2014	2015	2016	2017	2018	2019	2020
Diefstal zonder vzo	642	840	780	660	793	665	630	635	575	452	444	162
Diefstal met vzo	545	521	444	557	556	457	398	382	510	365	306	118
Diefstal niet nader bepaald	327	3		7	5	5	6	4	10	12	7	10
Afpersing	1	7	7	34	14	12	5	21	5	14	8	8
Andere	1					1						
Totaal	1.516	1.371	1.231	1.258	1.368	1.140	1.039	1.042	1.100	843	765	298





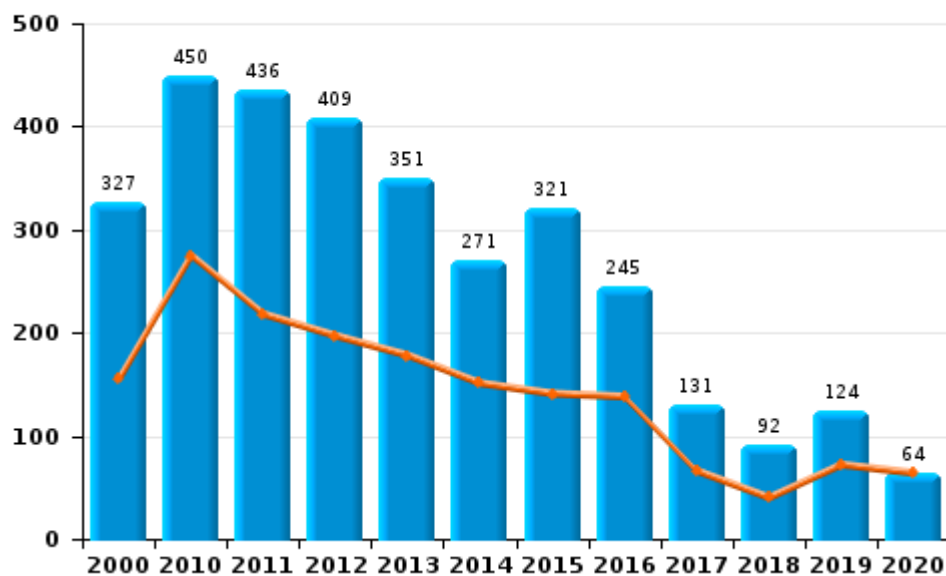
I.2. Inbreukcategorie : Beschadigen van eigendom (top 5 inbreuken op nationaal niveau 2019)

GRENS

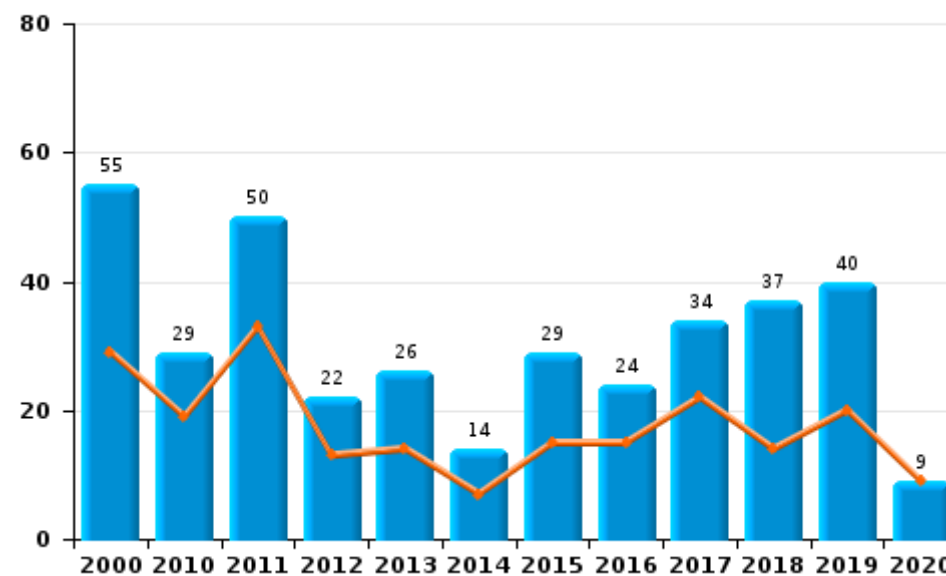
	2000	2010	2011	2012	2013	2014	2015	2016	2017	2018	2019	2020
Vandalisme	327	450	436	409	351	271	321	245	131	92	124	64
Onopzettelijke brandstichting	39	12	17	15	9	7	13	8	15	27	26	8
Vernieling, onbruikbaarmaking, beschadiging	147	3	3	3	5	2	5	7	1	1		1
Opzettelijke brandstichting	16	17	33	7	17	7	16	16	19	10	14	1
Opzettelijke vernieling door ontploffing					1						1	1
Totaal	529	482	489	434	383	287	355	276	166	130	165	75

Jaar	
Semester 1	

Vandalisme



Brandstichting

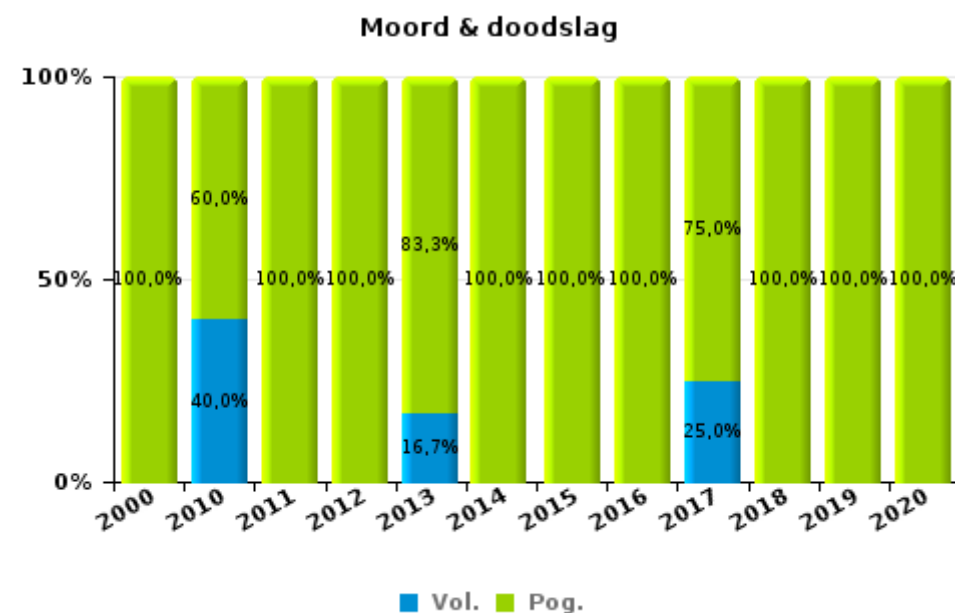
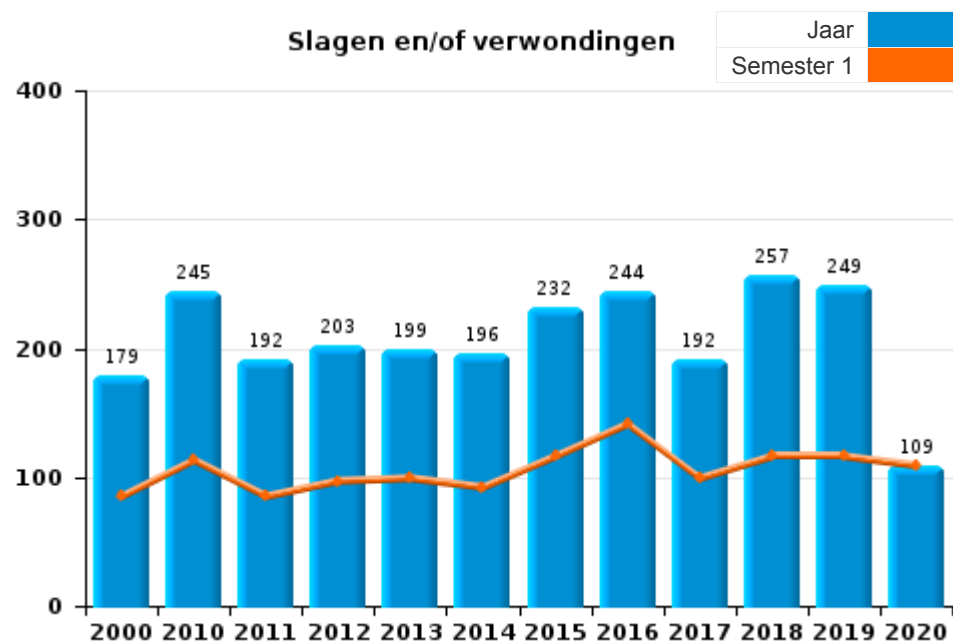




I.3. Inbreukcategorie : Misdrijven tegen de lichamelijke integriteit (top 5 inbreuken op nationaal niveau 2019)

GRENS

	2000	2010	2011	2012	2013	2014	2015	2016	2017	2018	2019	2020
Slagen en/of verwondingen	179	245	192	203	199	196	232	244	192	257	249	109
Andere	25	22	45	45	55	42	61	34	21	26	21	7
Moord & doodslag	3	5	4	4	12	6	5	5	8	6	2	1
Totaal	207	272	241	252	266	244	298	283	221	289	272	117





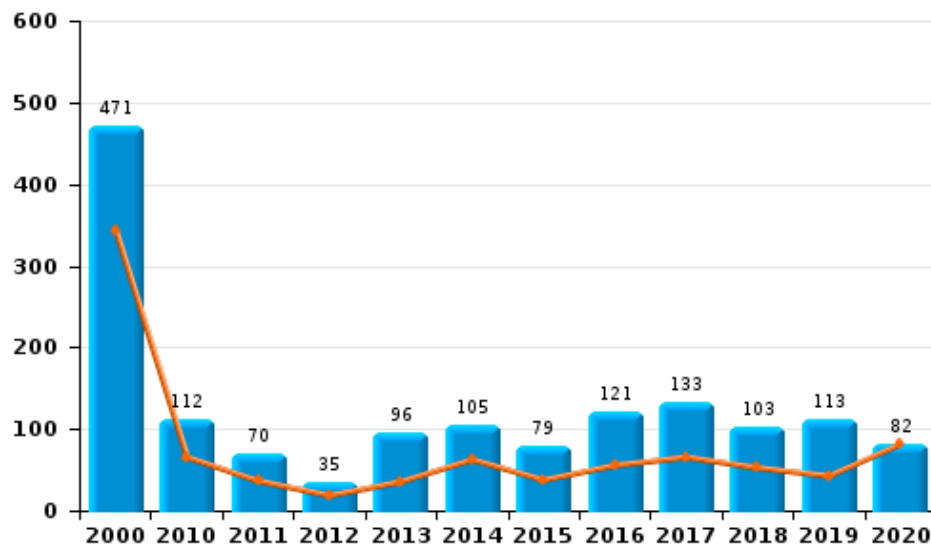
I.4. Inbreukcategorie : Drugs (top 5 inbreuken op nationaal niveau 2019)

GRENS

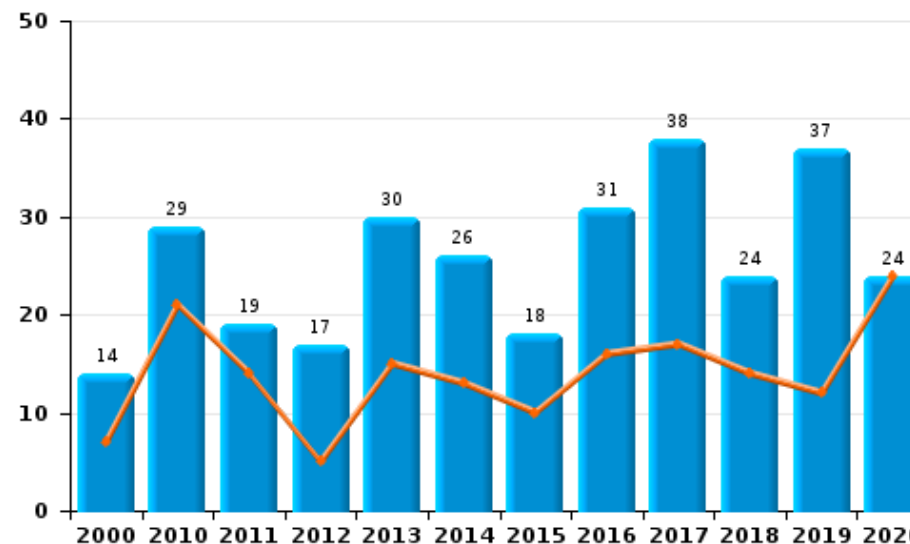
	2000	2010	2011	2012	2013	2014	2015	2016	2017	2018	2019	2020
Bezit	471	112	70	35	96	105	79	121	133	103	113	82
In- en uitvoer	413	56	38	34	40	27	28	47	75	44	31	46
Handel	14	29	19	17	30	26	18	31	38	24	37	24
Fabricatie	6	13	13	13	14	22	16	17	21	13	10	5
Andere	3	26		4	16	14	20	10	10	8	5	4
Gebruik	46	13	2	1	11	2	19	3	2	6	9	4
Totaal	953	249	142	104	207	196	180	229	279	198	205	165

Jaar	■
Semester 1	■

Bezit



Handel





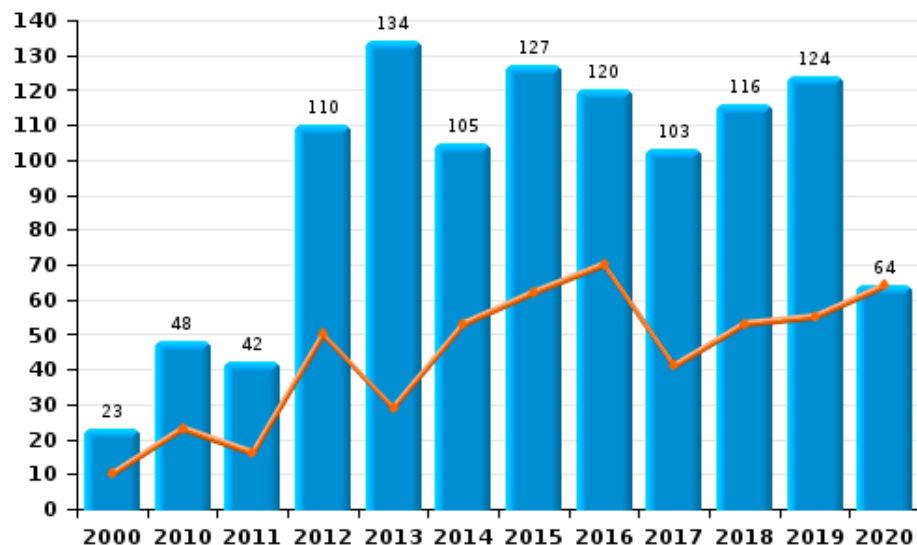
I.5. Inbreukcategorie : Bedrog (top 5 inbreuken op nationaal niveau 2019)

GRENS

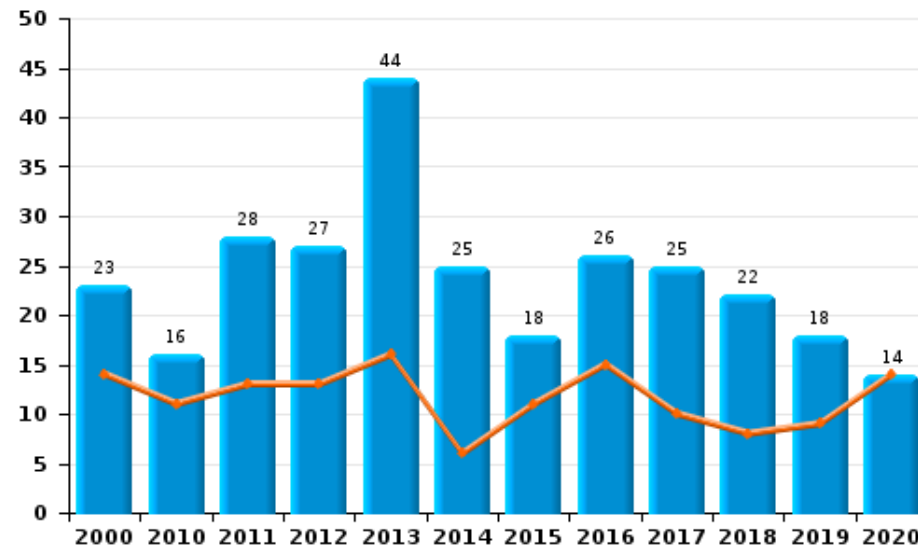
	2000	2010	2011	2012	2013	2014	2015	2016	2017	2018	2019	2020
Oplichting	23	48	42	110	134	105	127	120	103	116	124	64
Misbruik van vertrouwen en verwante misdr.	23	16	28	27	44	25	18	26	25	22	18	14
Bedrog: Andere	9	11	12	9	11	11	15	16	15	50	39	46
Flessentrekkerij	11	1	11	4	7	8	4	1	4	4	4	3
Verduistering en bedrieglijke vernietiging	6	6	4	5	8	5	8	5	3	2	5	1
Heling		10	3	3	5	3	3	1	2	2		1
Totaal	72	92	100	158	209	157	175	169	152	196	190	129

Jaar	■
Semester 1	■

Oplichting



Misbruik van vertrouwen en verwante misdr.



POLITIËLE CRIMINALITEITSSTATISTIEKEN

PLEEGPLAATS: POLITIEZONE

GRENS

DEEL II : CRIMINELE FIGUREN / FENOMENEN



GRENS

CF Diefstal vervoermiddel

	2000	2010	2011	2012	2013	2014	2015	2016	2017	2018	2019	2020
Autodiefstal	87	35	27	41	35	32	16	18	22	14	19	4
Motodiefstal	6	4	5	1	2	5	4	3	3	1	1	1
Carjacking		1	1		1		1			2	1	
Homejacking		1	2									
Garagediefstal	21	12	2	8	4	4	1	7	2	1		
Bromfietsdiefstal	19	6	11	8	4	5	4	5	6	4	3	2
Fietsdiefstal	272	386	306	277	290	239	237	238	245	204	133	50

CF Inbraak

	2000	2010	2011	2012	2013	2014	2015	2016	2017	2018	2019	2020
Woninginbraak	466	236	195	296	291	195	186	151	218	179	143	54
Inbraak in bedrijf of handelszaak	85	87	64	69	66	63	50	43	68	26	21	16
Inbraak in openbare of overheidsinstelling	19	29	15	27	38	54	22	21	16	14	15	6
Ramkraak		1	3	5	1	1	6		1			
Inbraak in gebouw (totaal)	565	352	273	392	395	311	257	215	302	219	178	76

CF Diefstal andere

	2000	2010	2011	2012	2013	2014	2015	2016	2017	2018	2019	2020
Diefstal gewapenderhand	8	11	10	7	7	4	8	3	1	2	3	1
Diefstal met geweld zonder wapen	18	20	16	13	17	14	12	24	7	21	13	8
Diefstal uit of aan voertuig	152	126	121	84	129	112	94	100	124	66	93	18
Diefstal van wapens en explosieven	7	4	3	4	4	5	2	3	3	3		2
Steaming		3						1				
Handtasroof	2	2	2		1	1						
Grijpdiefstal	5	4	5	4	4	2			1	5	6	2
Zakkenrollerij	8	33	51	28	36	27	35	13	15	5	16	
Winkeldiefstal	17	41	27	34	48	44	68	73	91	52	57	22
Diefstal met list	15	5	8	7	13	7	6	9	1	3	3	1
Metaaldiefstal	4	27	28	19	21	5	3	7	9	7	6	
Werfdiefstal	3	22	12	16	21	6	14	10	15	12	11	7
Home-invasie											1	
Dierendiefstal	6	10	6	5	5	5	3	5	2	3	1	
Ladingdiefstal		1	1	1	1							



ICT-criminaliteit

	2000	2010	2011	2012	2013	2014	2015	2016	2017	2018	2019	2020
Betaalkaartfraude	2	4	1	3	7	5	3	10	6	10	13	5
Phishing				1	1	2	4	2		3	2	2
Ransomware										2		3
Skimming		3	1			1		1				

CF Andere

	2000	2010	2011	2012	2013	2014	2015	2016	2017	2018	2019	2020
Geweld tegen beroepen van algemeen belang	3	7	6	7	5	7	13	7	9	5	6	2
Groepsverkrachting	1	1			1		1	1	1	1	1	
Graffiti	5	14	17	18	4	14	11	5		2	2	3
Beschadiging van auto	53	149	159	146	114	113	114	88	50	31	50	18
Steekpartij		2	1	1	1	2	1	2				

FE Intrafamiliaal geweld (IFG)

	2000	2010	2011	2012	2013	2014	2015	2016	2017	2018	2019	2020
IFG: fysiek, binnen het koppel	27	91	70	80	77	76	86	116	64	119	110	47
IFG: fysiek, tegen afstammelingen	1	19	21	12	22	10	18	23	22	24	32	21
IFG: fysiek, tegen andere leden	28	17	15	18	20	15	28	27	26	28	21	12
IFG: seksueel, binnen het koppel		1			1	1	2	2	2	9	2	1
IFG: seksueel, tegen afstammelingen		1	1	4	5	3	1	1	3	2	6	2
IFG: seksueel, tegen andere leden		1	1			2			1		2	
IFG: psychisch, binnen het koppel	52	90	57	85	62	61	113	78	111	124	102	65
IFG: psychisch, tegen afstammelingen		2	2	3	4	4	5	12	10	20	18	16
IFG: psychisch, tegen andere leden		3	4	7	4	2	8	13	18	18	10	5
IFG: economisch, binnen het koppel		5	3	4	6	10	15	21	17	24	14	10
IFG: economisch, tegen afstammelingen	1				2	2	1			4	7	3
IFG: economisch, tegen andere leden	28	14	10	7	18	18	9	14	5	11	12	1

FE Hormonen en doping

	2000	2010	2011	2012	2013	2014	2015	2016	2017	2018	2019	2020
Humane doping			4	5	6	3	2	3	2	5	1	1
Illegale vetmesting			2						1			



FE Drugs

	2000	2010	2011	2012	2013	2014	2015	2016	2017	2018	2019	2020
Import/export van cocaïne		6	3		4	1	4	3	3	3		4
Productie en import/export van synthetische drugs		3			2	4	4	3	1	3	5	2
Productie van cannabis in grote hoeveelheid		2	5	3	2	8	5	1	7	3		
Import/export van cannabis in grote hoeveelheid		2	2	2	3	2	1	1	2			2

FE Wapenzwandel

	2000	2010	2011	2012	2013	2014	2015	2016	2017	2018	2019	2020
Handel en productie van vuurwapen			1	2		1	2					
Handel en productie van niet-vuurwapen			1	1				2				

FE Mensenhandel

	2000	2010	2011	2012	2013	2014	2015	2016	2017	2018	2019	2020
Mensenhandel - economische uitbuiting			1		1		2		2			
Mensenhandel - seksuele uitbuiting			1	2	1	2	4				5	

FE Geweld in de publieke ruimte

	2000	2010	2011	2012	2013	2014	2015	2016	2017	2018	2019	2020
Fysiek geweld (openbaar vervoer)	8	6	5	1	3	4	5	3	7	3	3	1
Fysiek geweld (openbare weg)	54	71	60	57	50	51	58	42	56	60	61	23
Fysiek geweld (andere openbare plaats)	1	4	5	5	2	3	6	7	4	4	4	2
Fysiek geweld (publiek toegankelijke plaats)	44	29	34	38	40	36	43	33	28	36	38	13
Seksueel geweld (openbaar vervoer)	1	2	1	3		2		1	1			
Seksueel geweld (openbare weg)	16	7	3	4	2	6	8	8	13	8	3	
Seksueel geweld (andere openbare plaats)	3	2	1	2	4	2		1			1	
Seksueel geweld (publiek toegankelijke plaats)	4	5	1	4	2	3	2	5	3	4	4	1
Psychisch geweld (openbaar vervoer)	8	5	5	4	2	3	1	1	2	4	2	
Psychisch geweld (openbare weg)	23	43	32	32	32	29	41	45	42	44	40	24
Psychisch geweld (andere openbare plaats)	3	5	3	2	4	3	2	1	3	6	9	4
Psychisch geweld (publiek toegankelijke plaats)	17	15	16	17	19	14	24	15	23	10	13	9
Diefstal gewapenderhand (openbare weg)		2	2	3	2		1			1	1	
Diefstal gewapenderhand (andere openbare plaats)	1				1							
Diefstal gewapenderhand (publiek toegank. plaats)	7	5	7	2	1	1	5	2	1	1	1	1
Diefstal geweld zonder wapen (openbaar vervoer)		5	1		2			1				
Diefstal geweld zonder wapen (openbare weg)	6	4	3	4	4	4	3	5	1	2	2	1
Diefstal geweld zonder wapen (and. openb. plaats)	1	1										
Diefstal geweld zonder wapen (pub. toegank. pl.)	4	8	1	4	2	4	4	3	3	6	2	1


FE Andere

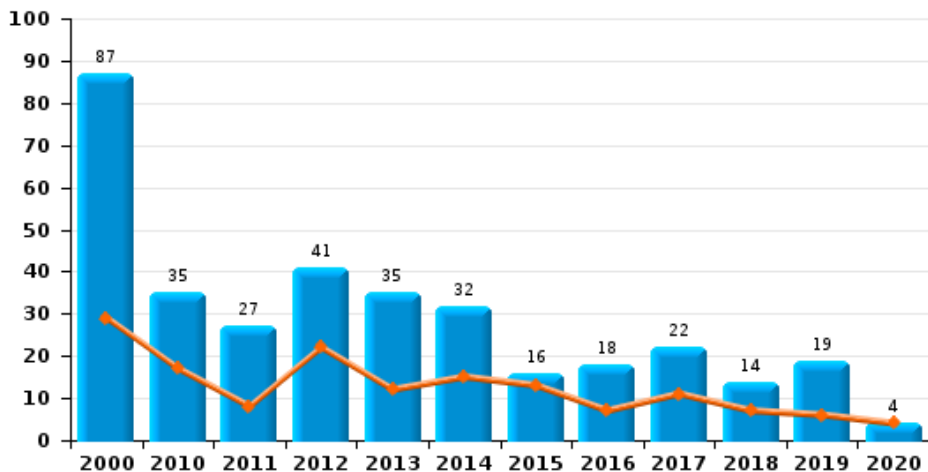
	2000	2010	2011	2012	2013	2014	2015	2016	2017	2018	2019	2020
Nepagenten		1	1						1			
Terrorisme, extremisme en radicalisme										1		
Cyberbelaging	12	10	6	10	14	18	9	3	7	9	5	3
Identiteitsfraude	7	11	4	12	23	11	23	32	3	5	12	7



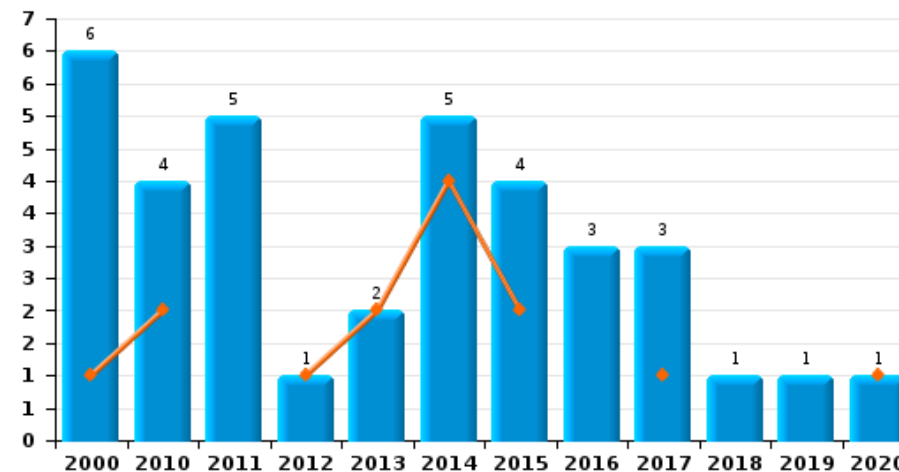
GRENS

Jaar	■
Semester 1	■

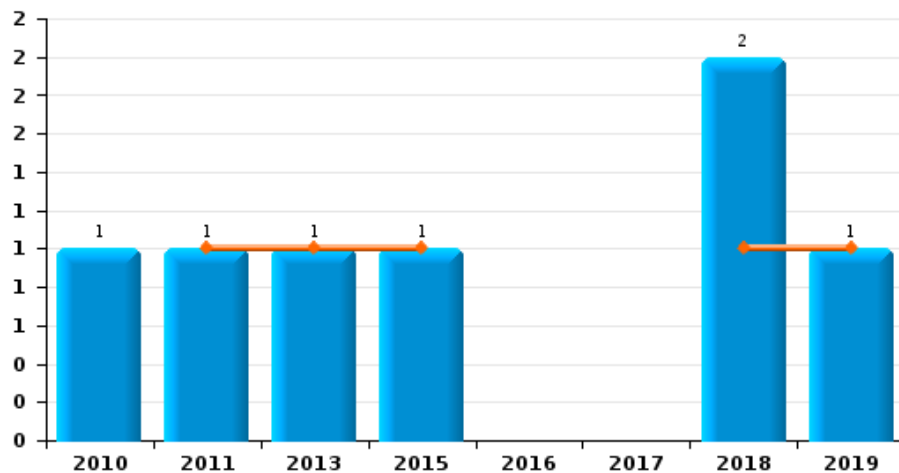
Autodiefstal



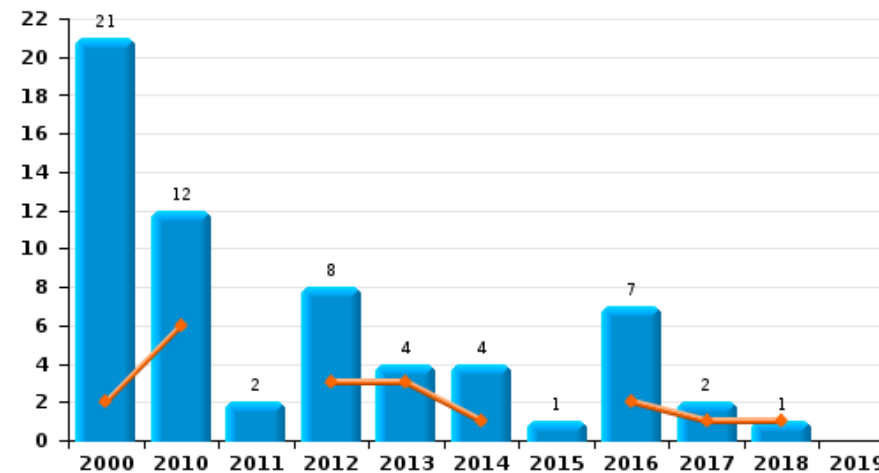
Motodiefstal



Carjacking



Garagediefstal

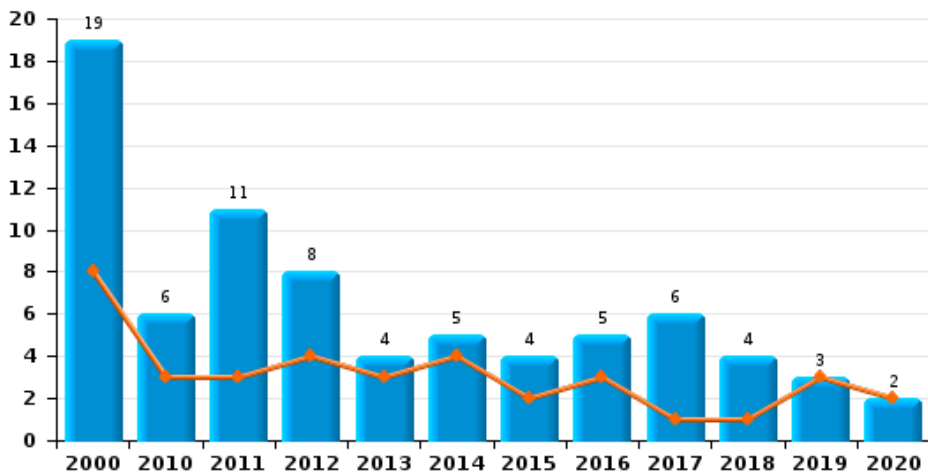




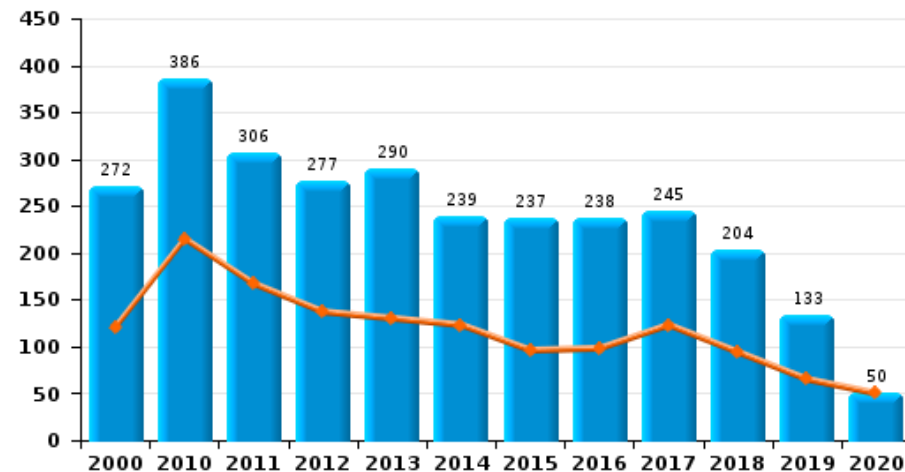
GRENS

Jaar	■
Semester 1	■

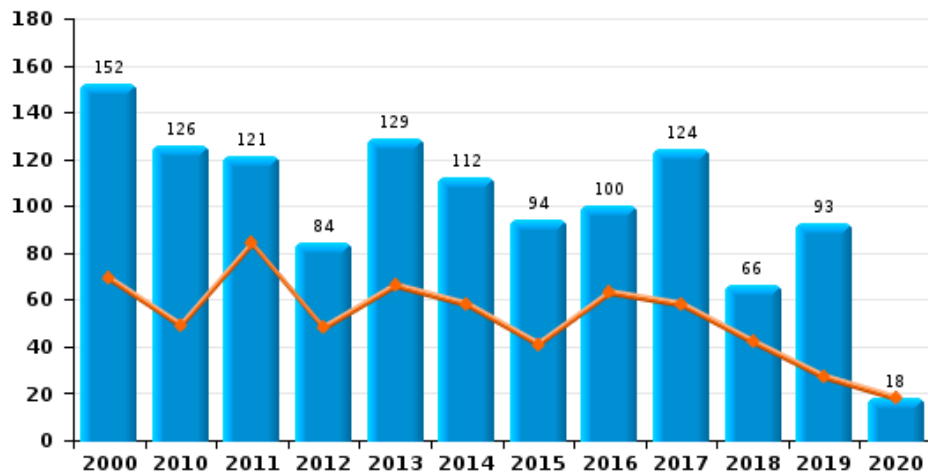
Bromfietsdiefstal



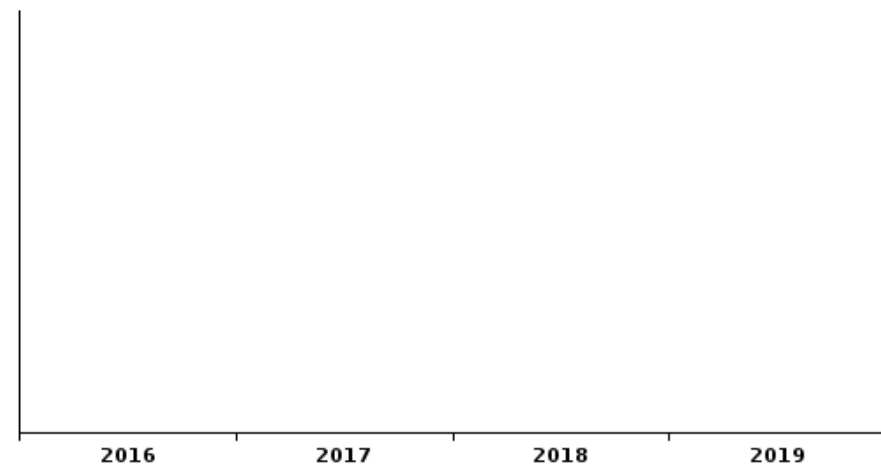
Fietsdiefstal



Diefstal uit of aan voertuig

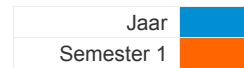


Sacjacking uit auto

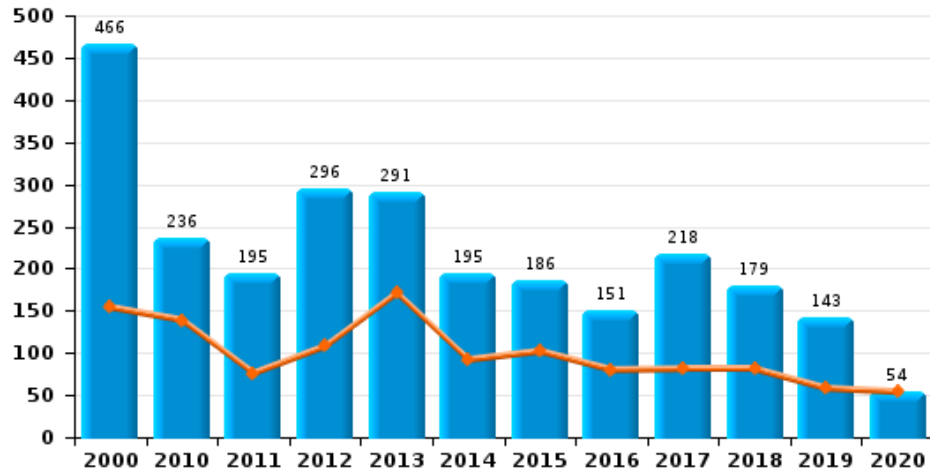




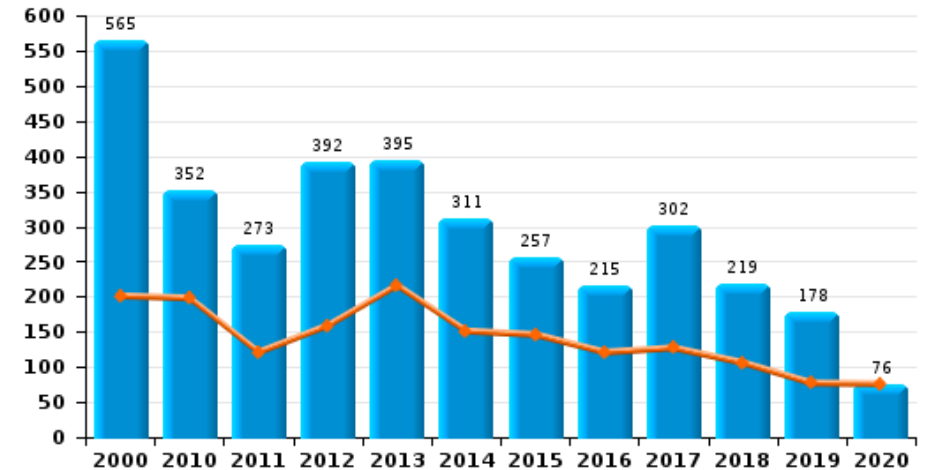
GRENS



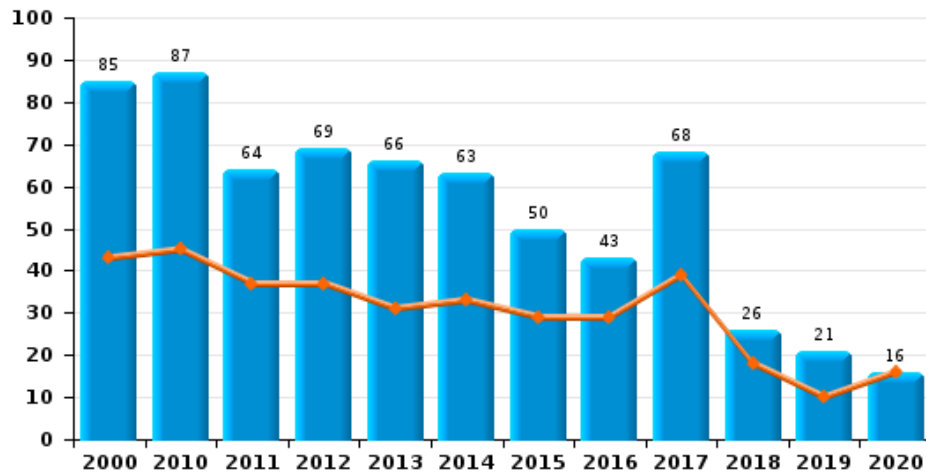
Woninginbraak



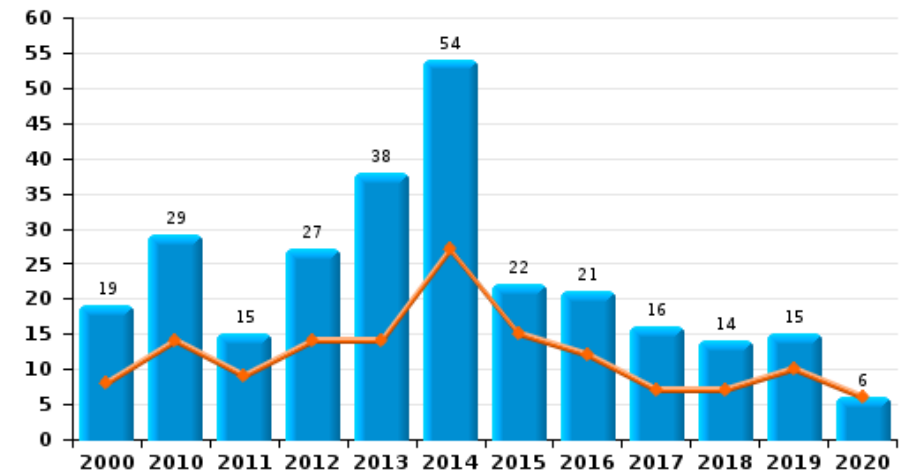
Inbraak in gebouw (totaal)



Inbraak in bedrijf of handelszaak





Inbraak in openbare of overheidsinstelling

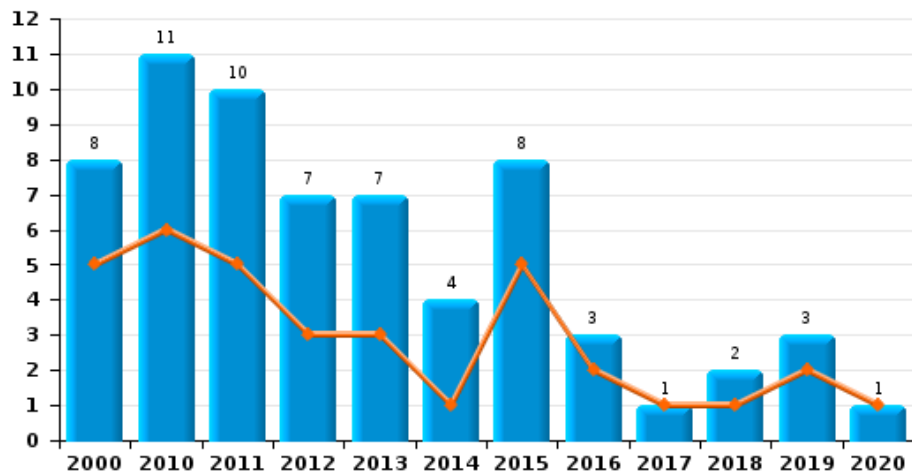




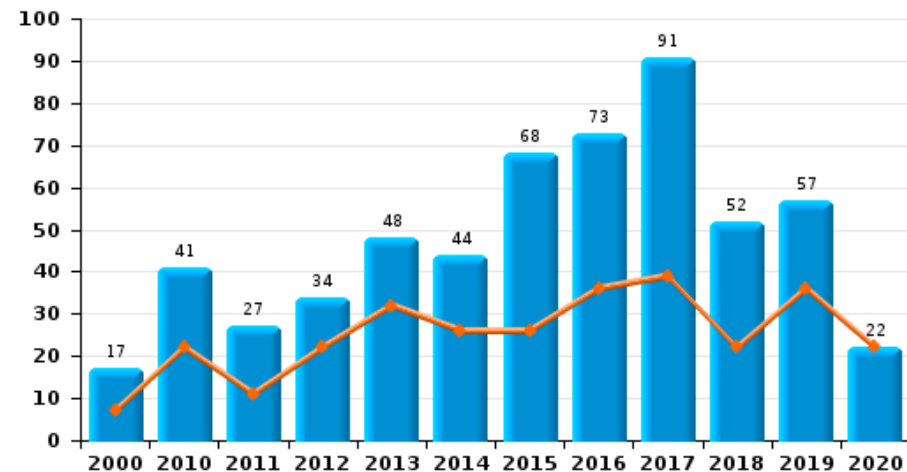
GRENS

Jaar 
Semester 1 

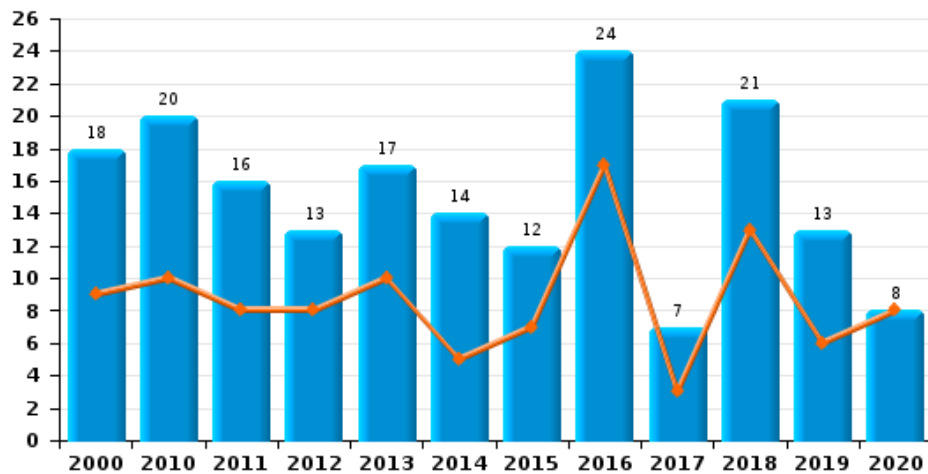
Diefstal gewapenderhand



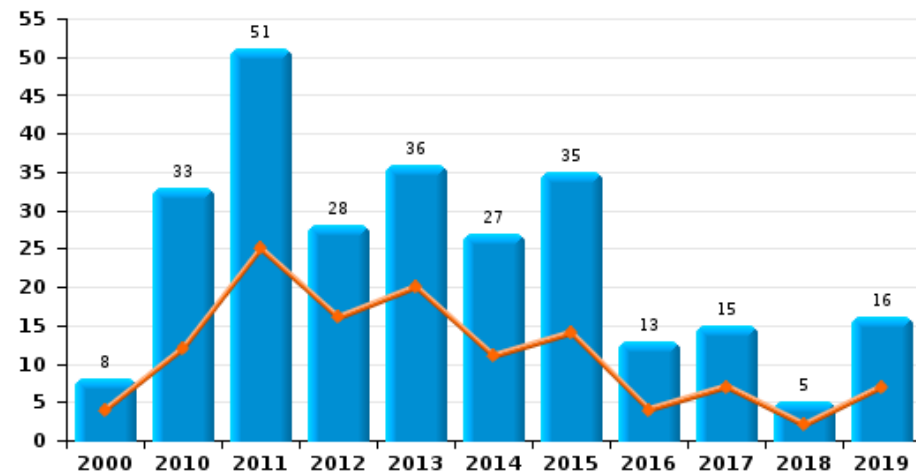
Winkeldiefstal



Diefstal met geweld zonder wapen

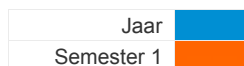


Zakkenrollerij

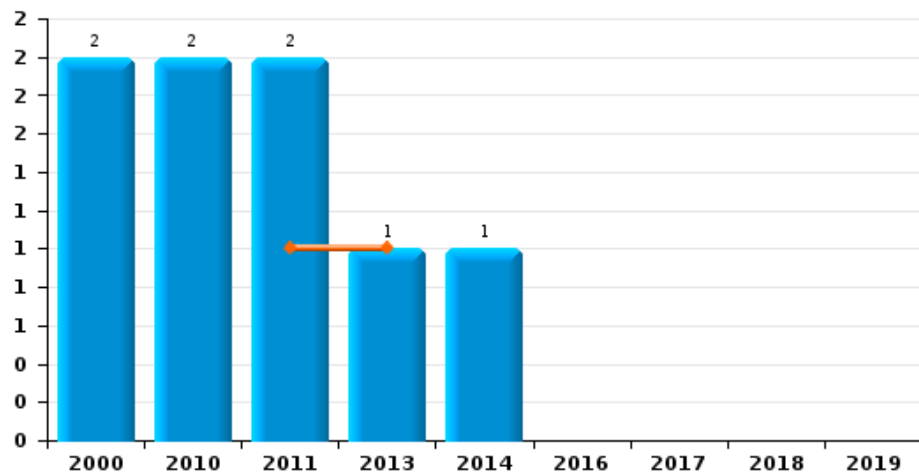




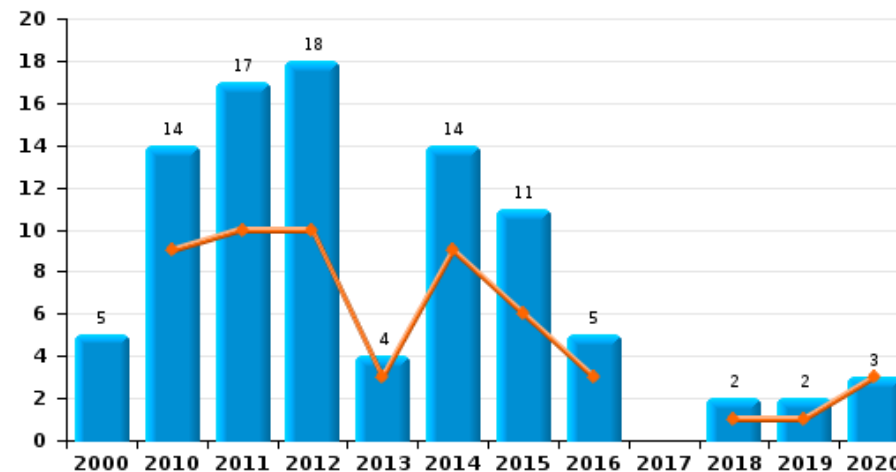
GRENS



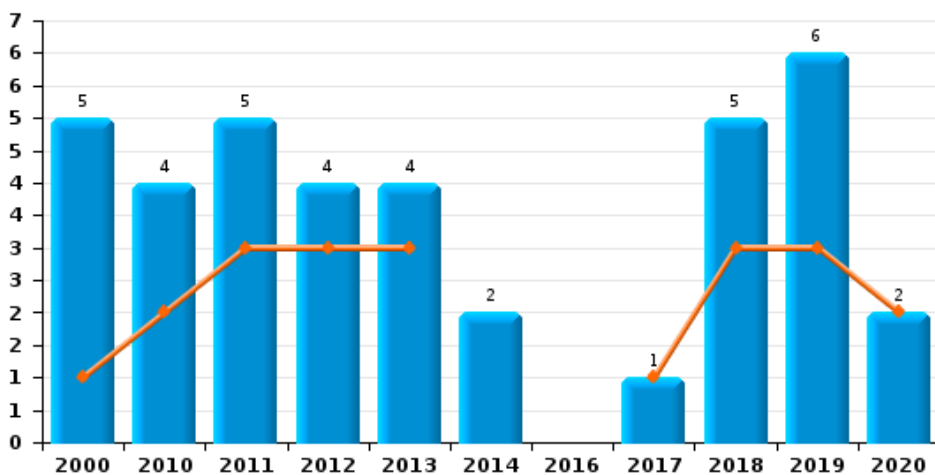
Handtasroof



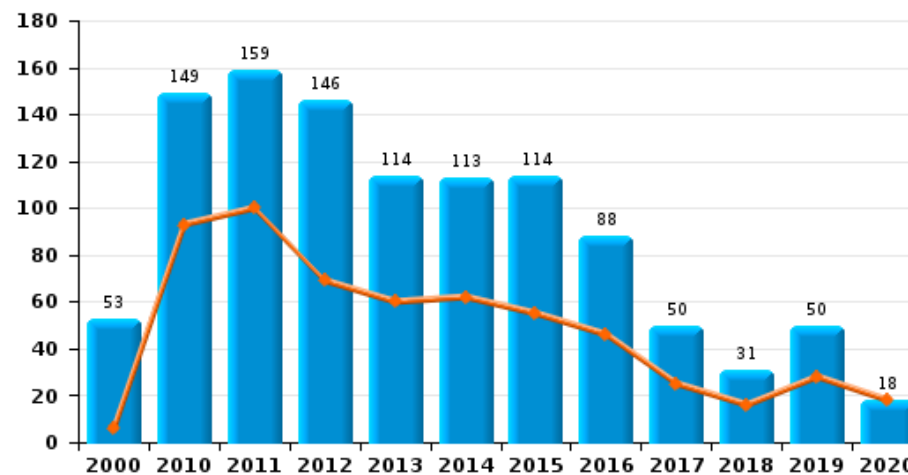
Graffiti



Grijpdiefstal



Beschadiging van auto





GRENS

CF Diefstal vervoermiddel

		2000	2010	2011	2012	2013	2014	2015	2016	2017	2018	2019	2020
Autodiefstal	Kwart 1	20	11	5	7	4	9	9	2	9	4	1	3
	Kwart 2	9	6	3	15	8	6	4	5	2	3	5	1
	Kwart 3	26	12	8	11	12	8	1	3	8	4	5	
	Kwart 4	32	6	11	8	11	9	2	8	3	3	8	
	Totaal	87	35	27	41	35	32	16	18	22	14	19	4
Motodiefstal	Kwart 1	1	1			1	2	1		1			1
	Kwart 2		1		1	1	2	1					
	Kwart 3	2	1	2			1	2	1		1	1	
	Kwart 4	3	1	3					2	2			
	Totaal	6	4	5	1	2	5	4	3	3	1	1	1
Carjacking	Kwart 1			1									
	Kwart 2					1		1			1	1	
	Kwart 4		1								1		
	Totaal		1	1		1		1			2	1	
Homejacking	Kwart 2		1	1									
	Kwart 4			1									
	Totaal		1	2									
Garagediefstal	Kwart 1	1	4		1	1					1		
	Kwart 2	1	2		2	2	1		2	1			
	Kwart 3	9	4	2	2	1	1			1			
	Kwart 4	10	2		3		2	1	5				
	Totaal	21	12	2	8	4	4	1	7	2	1		



Bromfietsdiefstal	Kwart 1	6		2	1	1	2	2	1	1		2	2
	Kwart 2	2	3	1	3	2	2		2		1	1	
	Kwart 3	4	3	5	2	1	1	2	2	3	2		
	Kwart 4	7		3	2					2	1		
	Totaal	19	6	11	8	4	5	4	5	6	4	3	2
Fietsdiefstal	Kwart 1	63	102	65	63	59	60	44	55	58	46	30	33
	Kwart 2	58	113	102	74	71	63	52	43	65	48	35	17
	Kwart 3	98	102	75	80	79	64	78	80	51	70	32	
	Kwart 4	53	69	64	60	81	52	63	60	71	40	36	
	Totaal	272	386	306	277	290	239	237	238	245	204	133	50



CF Inbraak

		2000	2010	2011	2012	2013	2014	2015	2016	2017	2018	2019	2020
Woninginbraak	Kwart 1	96	78	48	35	96	44	52	47	51	51	31	48
	Kwart 2	58	61	28	73	75	48	50	33	30	30	27	6
	Kwart 3	120	51	63	61	43	38	32	29	36	39	34	
	Kwart 4	192	46	56	127	77	65	52	42	101	59	51	
	Totaal	466	236	195	296	291	195	186	151	218	179	143	54
Inbraak in bedrijf of handelszaak	Kwart 1	18	22	21	20	18	16	22	13	22	8	4	8
	Kwart 2	25	23	16	17	13	17	7	16	17	10	6	8
	Kwart 3	19	15	18	18	14	13	10	5	19	6	5	
	Kwart 4	23	27	9	14	21	17	11	9	10	2	6	
	Totaal	85	87	64	69	66	63	50	43	68	26	21	16
Inbraak in openbare of overheidsinstelling	Kwart 1	3	5	7	5	6	15	7	6	6	5	7	4
	Kwart 2	5	9	2	9	8	12	8	6	1	2	3	2
	Kwart 3	6	8	4	6	11	15	5	4	5	2	3	
	Kwart 4	5	7	2	7	13	12	2	5	4	5	2	
	Totaal	19	29	15	27	38	54	22	21	16	14	15	6
Ramkraak	Kwart 1				1			4					
	Kwart 2									1			
	Kwart 3			1	3	1	1	1					
	Kwart 4		1	2	1			1					
	Totaal		1	3	5	1	1	6		1			
Inbraak in gebouw (totaal)	Kwart 1	116	105	75	60	120	74	81	66	79	64	42	60
	Kwart 2	85	93	46	99	96	77	65	55	48	42	35	16
	Kwart 3	144	74	85	85	68	66	46	38	60	47	42	
	Kwart 4	220	80	67	148	111	94	65	56	115	66	59	
	Totaal	565	352	273	392	395	311	257	215	302	219	178	76



CF Diefstal andere

		2000	2010	2011	2012	2013	2014	2015	2016	2017	2018	2019	2020
Diefstal gewapenderhand	Kwart 1	1	2	2	3	2		1	1			1	1
	Kwart 2	4	4	3		1	1	4	1	1	1	1	
	Kwart 3	3		3	1	2	2	3	1		1	1	
	Kwart 4		5	2	3	2	1						
	Totaal	8	11	10	7	7	4	8	3	1	2	3	1
Diefstal met geweld zonder wapen	Kwart 1	6	2	5	2	5	3	3	7	1	9	5	4
	Kwart 2	3	8	3	6	5	2	4	10	2	4	1	4
	Kwart 3	2	5	3	2	2	4	1	5	1	4	2	
	Kwart 4	7	5	5	3	5	5	4	2	3	4	5	
	Totaal	18	20	16	13	17	14	12	24	7	21	13	8
Diefstal uit of aan voertuig	Kwart 1	33	20	52	34	26	34	17	25	33	33	15	9
	Kwart 2	36	29	32	14	40	24	24	38	25	9	12	9
	Kwart 3	41	39	20	15	24	20	32	23	29	10	48	
	Kwart 4	42	38	17	21	39	34	21	14	37	14	18	
	Totaal	152	126	121	84	129	112	94	100	124	66	93	18
Diefstal van wapens en explosieven	Kwart 1		1		1	2	1	1		1			1
	Kwart 2					1							1
	Kwart 3	4	2			1	3			1	3		
	Kwart 4	3	1	3	3		1	1	3	1			
	Totaal	7	4	3	4	4	5	2	3	3	3	3	2
Steaming	Kwart 2		2						1				
	Kwart 4		1										
	Totaal		3						1				
Handtasroof	Kwart 2			1		1							
	Kwart 3		2	1									
	Kwart 4	2					1						
	Totaal	2	2	2		1	1						



Grijpdiefstal	Kwart 1	1	1						2	2	
	Kwart 2		1	3	3	2			1	1	1
	Kwart 3	1	2	2		1			1	2	
	Kwart 4	3			1	1	1		1	1	
	Totaal	5	4	5	4	4	2		1	5	6
Zakkenrollerij	Kwart 1	2	8	10	7	15	8	6	4	1	5
	Kwart 2	2	4	15	9	5	3	8	4	3	1
	Kwart 3	2	10	21	5	8	9	14	5	2	2
	Kwart 4	2	11	5	7	8	7	7	4	6	1
	Totaal	8	33	51	28	36	27	35	13	15	5
Winkeldiefstal	Kwart 1	1	13	7	6	17	15	18	15	16	14
	Kwart 2	6	9	4	16	15	11	8	21	23	8
	Kwart 3	4	2	7	5	4	9	26	14	28	7
	Kwart 4	6	17	9	7	12	9	16	23	24	23
	Totaal	17	41	27	34	48	44	68	73	91	52
Diefstal met list	Kwart 1	4	1	4	2	4	3	2	5		1
	Kwart 2	4	2	2	4	2	1	2		1	2
	Kwart 3	2	1	2	1	2	2		2		1
	Kwart 4	5	1			5	1	2	2	1	1
	Totaal	15	5	8	7	13	7	6	9	1	3
Metaaldiefstal	Kwart 1		3	7	3	5	2		3	3	3
	Kwart 2	2	8	9	6	4			2	1	3
	Kwart 3	1	10	5	5	8		2	1	3	
	Kwart 4	1	6	7	5	4	3	1	1	2	1
	Totaal	4	27	28	19	21	5	3	7	9	7



Werfdiefstal	Kwart 1		3	4	7	3	4	3	3	5	4	1	5
	Kwart 2	1	6	3	5	7		3	1	3	1	4	2
	Kwart 3	1	7	1	1	5	1	5	2	1	2	2	
	Kwart 4	1	6	4	3	6	1	3	4	6	5	4	
	Totaal	3	22	12	16	21	6	14	10	15	12	11	7
Home-invasie	Kwart 1											1	
	Totaal											1	
Dierendiefstal	Kwart 1	1	1			1	2		1	1			
	Kwart 2		1	3	1	1	1		1		1		
	Kwart 3	4	5	1		3	1	1	2			1	
	Kwart 4	1	3	2	4	1	2		2	1	1		
	Totaal	6	10	6	5	5	5	3	5	2	3	1	
Ladingdiefstal	Kwart 1			1	1								
	Kwart 3		1										
	Kwart 4					1							
	Totaal		1	1	1	1							



ICT-criminaliteit

		2000	2010	2011	2012	2013	2014	2015	2016	2017	2018	2019	2020
Betaalkaartfraude	Kwart 1	2	1			1	2		3	1		5	3
	Kwart 2				1	2		2	4	2	1		2
	Kwart 3		1	1	2	2	2	1	2	1	3	3	
	Kwart 4		2			2	1		1	2	6	5	
Totaal		2	4	1	3	7	5	3	10	6	10	13	5
Phishing	Kwart 1										2		2
	Kwart 2								2				
	Kwart 3							2			1	1	
	Kwart 4			1	1	2	2					1	
Totaal				1	1	2	4	2	2		3	2	2
Ransomware	Kwart 1										2		1
	Kwart 2												2
Totaal											2		3
Skimming	Kwart 1		1						1				
	Kwart 3			1			1						
	Kwart 4		2										
Totaal			3	1			1		1				



CF Andere

		2000	2010	2011	2012	2013	2014	2015	2016	2017	2018	2019	2020
Geweld tegen beroepen van algemeen belang	Kwart 1	3	2	2	3	1	1			2		3	1
	Kwart 2		1	1	3	1	2	4	4	3	2		1
	Kwart 3		2			2	3	5	2	2	1	3	
	Kwart 4		2	3	1	1	1	4	1	2	2		
Totaal		3	7	6	7	5	7	13	7	9	5	6	2
Groepsverkrachting	Kwart 2		1					1			1		
	Kwart 3					1			1			1	
	Kwart 4	1								1			
Totaal		1	1			1		1	1	1	1	1	
Graffiti	Kwart 1		5	2	4	2	6	3	1				3
	Kwart 2		4	8	6	1	3	3	2		1	1	
	Kwart 3	2	3	6	5		4	2	1				
	Kwart 4	3	2	1	3	1	1	3	1		1	1	
Totaal		5	14	17	18	4	14	11	5		2	2	3
Beschadiging van auto	Kwart 1		41	44	48	25	32	31	29	15	7	16	9
	Kwart 2	6	52	56	21	35	30	24	17	10	9	12	9
	Kwart 3	28	27	26	35	33	30	30	18	15	6	13	
	Kwart 4	19	29	33	42	21	21	29	24	10	9	9	
Totaal		53	149	159	146	114	113	114	88	50	31	50	18
Steekpartij	Kwart 1					1							
	Kwart 2		1	1	1		2		1				
	Kwart 3		1					1	1				
Totaal			2	1	1	1	2	1	2				



FE Intrafamiliaal geweld (IFG)

		2000	2010	2011	2012	2013	2014	2015	2016	2017	2018	2019	2020
IFG: fysiek, binnen het koppel	Kwart 1	4	15	11	20	12	20	17	34	12	22	26	17
	Kwart 2	4	24	18	17	26	19	23	32	18	32	27	30
	Kwart 3	10	24	25	27	21	19	28	31	20	36	28	
	Kwart 4	9	28	16	16	18	18	18	19	14	29	29	
Totaal		27	91	70	80	77	76	86	116	64	119	110	47
IFG: fysiek, tegen afstammelingen	Kwart 1		4	1	1	7	1	7	6	4	6	14	13
	Kwart 2	1	4	7	3	8	2	6	8	4	9	4	8
	Kwart 3		3	7	3	5	5	2	3	8	2	9	
	Kwart 4		8	6	5	2	2	3	6	6	7	5	
Totaal		1	19	21	12	22	10	18	23	22	24	32	21
IFG: fysiek, tegen andere leden	Kwart 1	8	3	3	5	6	3	6	8	5	7	6	11
	Kwart 2	6	4	6	5	6	2	5	7	8	6	2	1
	Kwart 3	4	4	4	2	4	4	8	5	9	10	5	
	Kwart 4	10	6	2	6	4	6	9	7	4	5	8	
Totaal		28	17	15	18	20	15	28	27	26	28	21	12
IFG: seksueel, binnen het koppel	Kwart 1					1				1	2	1	1
	Kwart 2		1				1	1	1	1	3		
	Kwart 3								1		3		
	Kwart 4							1			1	1	
Totaal			1			1	1	2	2	2	9	2	1
IFG: seksueel, tegen afstammelingen	Kwart 1					4	1			1		2	
	Kwart 2				3	1	1			1	1		2
	Kwart 3		1	1	1				1		1	2	
	Kwart 4						1	1		1		2	
Totaal			1	1	4	5	3	1	1	3	2	6	2



IFG: seksueel, tegen andere leden	Kwart 1					2			1				
	Kwart 3											1	
	Kwart 4											1	
	Totaal					2			1			2	
IFG: psychisch, binnen het koppel	Kwart 1	15	34	22	23	14	14	12	21	21	21	31	27
	Kwart 2	14	24	15	11	11	22	26	21	27	30	21	38
	Kwart 3	13	12	9	28	23	18	42	18	28	42	30	
	Kwart 4	10	20	11	23	14	7	33	18	35	31	20	
	Totaal	52	90	57	85	62	61	113	78	111	124	102	65
IFG: psychisch, tegen afstammelingen	Kwart 1				1	1	1		1	2	4	4	7
	Kwart 2				1	1	1	1	2	3	5	5	9
	Kwart 3		1	1	2		2		6	1	6	5	
	Kwart 4		1			2		4	3	4	5	4	
	Totaal		2	2	3	4	4	5	12	10	20	18	16
IFG: psychisch, tegen andere leden	Kwart 1			2	3	1	1	2	4	4	3	3	1
	Kwart 2		2	1		1		1	3	5	4	4	4
	Kwart 3				2	1		1	2	5	7	1	
	Kwart 4		1	1	2	1	1	4	4	4	4	2	
	Totaal		3	4	7	4	2	8	13	18	18	10	5
IFG: economisch, binnen het koppel	Kwart 1				3	2	1	5	8	6	1	6	3
	Kwart 2		2	1		1	5	3	3	3	10	2	7
	Kwart 3		2			1	3	4	4	4	9	4	
	Kwart 4		1	2	1	2	1	3	6	4	4	2	
	Totaal		5	3	4	6	10	15	21	17	24	14	10
IFG: economisch, tegen afstammelingen	Kwart 1										1	3	2
	Kwart 2	1				1	1				2	3	1
	Kwart 3											1	
	Kwart 4					1	1	1			1		
	Totaal	1				2	2	1			4	7	3



IFG: economisch, tegen andere leden	Kwart 1	16	1	3	4	5	3	3	6			6	1
	Kwart 2	2	5	2	1	6	6	1	4	2	2	2	
	Kwart 3	6	5	1	1	3	4	2	3	2	4	3	
	Kwart 4	4	3	4	1	4	5	3	1	1	5	1	
	Totaal	28	14	10	7	18	18	9	14	5	11	12	1



FE Hormonen en doping

		2000	2010	2011	2012	2013	2014	2015	2016	2017	2018	2019	2020
Humane doping	Kwart 1						2	1	1		2		1
	Kwart 2			2	2	4			1	1	1		
	Kwart 3			2		1	1	1		1	1		
	Kwart 4				3	1			1		1	1	
Totaal				4	5	6	3	2	3	2	5	1	1
Illegale vetmesting	Kwart 2			1						1			
	Kwart 4			1									
	Totaal			2						1			



FE Drugs

		2000	2010	2011	2012	2013	2014	2015	2016	2017	2018	2019	2020
Import/export van cocaïne	Kwart 1		3	1		1				1			3
	Kwart 2		2	2		3	1	2	2	1	1		1
	Kwart 3		1					2			2		
	Kwart 4								1	1			
Totaal			6	3		4	1	4	3	3	3		4
Productie en import/export van synthetische drugs	Kwart 1		1			1		1	1		1	1	
	Kwart 2							2	1			2	2
	Kwart 3					1	1	1	1	1			
	Kwart 4		2				3				2	2	
Totaal			3			2	4	4	3	1	3	5	2
Productie van cannabis in grote hoeveelheid	Kwart 1		1	2		1	3	2	1	2			
	Kwart 2			1	3	1	3	2			1		
	Kwart 3			1			1						
	Kwart 4		1	1			1	1		5	2		
Totaal			2	5	3	2	8	5	1	7	3		
Import/export van cannabis in grote hoeveelheid	Kwart 1			1		1	1			1			
	Kwart 2		2	1					1	1			2
	Kwart 3					1	1						
	Kwart 4				2	1		1					
Totaal			2	2	2	3	2	1	1	2			2



FE Wapenzwendel

		2000	2010	2011	2012	2013	2014	2015	2016	2017	2018	2019	2020
Handel en productie van vuurwapen	Kwart 1				2			1					
	Kwart 3			1				1					
	Kwart 4						1						
	Totaal			1	2		1	2					
Handel en productie van niet-vuurwapen	Kwart 1				1				1				
	Kwart 3			1									
	Kwart 4								1				
	Totaal			1	1				2				



FE Mensenhandel

		2000	2010	2011	2012	2013	2014	2015	2016	2017	2018	2019	2020
Mensenhandel - economische uitbuiting	Kwart 1			1									
	Kwart 2									2			
	Kwart 3							2					
	Kwart 4				1								
Totaal				1		1		2		2			
Mensenhandel - seksuele uitbuiting	Kwart 1				1		2						
	Kwart 2							1				2	
	Kwart 3			1		1		2				3	
	Kwart 4				1			1					
Totaal				1	2	1	2	4				5	



FE Geweld in de publieke ruimte

		2000	2010	2011	2012	2013	2014	2015	2016	2017	2018	2019	2020
Fysiek geweld (openbaar vervoer)	Kwart 1		1	1		1	1	1	1	1	1	1	1
	Kwart 2	6	1	2	1		2		1	2			
	Kwart 3	1	2	1		1	1	1	1	2	1	2	
	Kwart 4	1	2	1		1		3		2	1		
Totaal		8	6	5	1	3	4	5	3	7	3	3	1
Fysiek geweld (openbare weg)	Kwart 1	18	19	5	16	6	7	13	14	12	10	19	11
	Kwart 2	10	23	16	15	11	15	18	5	17	14	10	12
	Kwart 3	7	15	20	9	20	18	11	19	14	14	20	
	Kwart 4	19	14	19	17	13	11	16	4	13	22	12	
Totaal		54	71	60	57	50	51	58	42	56	60	61	23
Fysiek geweld (andere openbare plaats)	Kwart 1			2	3		1		1	2	1		2
	Kwart 2			2	1	1	2	3	3	2		1	
	Kwart 3	1	3		1	1		2	3		3	3	
	Kwart 4		1	1				1					
Totaal		1	4	5	5	2	3	6	7	4	4	4	2
Fysiek geweld (publiek toegankelijke plaats)	Kwart 1	9	5	10	9	10	10	12	10	5	10	12	9
	Kwart 2	12	9	5	6	6	9	8	7	10	11	10	4
	Kwart 3	7	4	5	11	13	8	14	12	8	6	7	
	Kwart 4	16	11	14	12	11	9	9	4	5	9	9	
Totaal		44	29	34	38	40	36	43	33	28	36	38	13
Seksueel geweld (openbaar vervoer)	Kwart 1				1		2						
	Kwart 2	1	1							1			
	Kwart 3				2								
	Kwart 4		1	1					1				
Totaal		1	2	1	3		2		1	1			



Seksueel geweld (openbare weg)	Kwart 1	2	2		1		1		2	2			
	Kwart 2	9	1				6	2	7	5	2		
	Kwart 3	3	2	2	1	1	4	1	2	2	2	1	
	Kwart 4	2	2	1	2	1	1	1	2	2	1		
	Totaal	16	7	3	4	2	6	8	8	13	8	3	
Seksueel geweld (andere openbare plaats)	Kwart 1			1		1	1						
	Kwart 2	2				1			1			1	
	Kwart 3		2		2		1						
	Kwart 4	1				2							
	Totaal	3	2	1	2	4	2		1			1	
Seksueel geweld (publiek toegankelijke plaats)	Kwart 1		1		1	2		2	1		2		
	Kwart 2	1	2						2	1		2	1
	Kwart 3	2	2		2		2		2		2		
	Kwart 4	1		1	1		1			2		2	
	Totaal	4	5	1	4	2	3	2	5	3	4	4	1
Psychisch geweld (openbaar vervoer)	Kwart 1		1	2	1		2						
	Kwart 2		2	1	1			1	1	1		1	
	Kwart 3		1	1	1		1			1		1	
	Kwart 4	8	1	1	1	2					4		
	Totaal	8	5	5	4	2	3	1	1	2	4	2	
Psychisch geweld (openbare weg)	Kwart 1	6	11	5	7	6	2	4	11	7	7	8	10
	Kwart 2	7	14	12	7	5	8	11	11	10	14	10	14
	Kwart 3	5	11	11	6	14	12	9	16	16	12	13	
	Kwart 4	5	7	4	12	7	7	17	7	9	11	9	
	Totaal	23	43	32	32	32	29	41	45	42	44	40	24



Psychisch geweld (andere openbare plaats)	Kwart 1		1			2	1				1	3	3	
	Kwart 2			1	1	2	1		1			3	1	
	Kwart 3	2		1			1		1	1	4	3		
	Kwart 4	1			1			1	1	1	1			
Totaal		3		5	3	2	4	3	2	1	3	6	9	4
Psychisch geweld (publiek toegankelijke plaats)	Kwart 1	1		2	4	2	8	2	4	3	6	2	3	3
	Kwart 2	7			4	6	8	2	2	8	3	6	3	6
	Kwart 3	6		5	3	5	5	4	4	8	4	1	7	
	Kwart 4	3		4	3	2	4	6	8	1	7	4		
Totaal		17		15	16	17	19	14	24	15	23	10	13	9
Diefstal gewapenderhand (openbare weg)	Kwart 1					2	1							
	Kwart 2		1	1					1				1	
	Kwart 3					1	1					1		
	Kwart 4		1	1										
Totaal			2	2	3	2			1			1	1	
Diefstal gewapenderhand (andere openbare plaats)	Kwart 2						1							
	Kwart 3	1												
Totaal		1					1							
Diefstal gewapenderhand (publiek toegank. plaats)	Kwart 1	1	1	1	1				1				1	1
	Kwart 2	4	1	2				2	1	1	1			
	Kwart 3	2		3			1	3						
	Kwart 4		3	1	2									
Totaal		7	5	7	2	1	1	5	2	1	1	1	1	1
Diefstal geweld zonder wapen (openbaar vervoer)	Kwart 1		1											
	Kwart 2		2						1					
	Kwart 3		1		1									
	Kwart 4		1	1		1								
Totaal			5	1		2			1					



Diefstal geweld zonder wapen (openbare weg)	Kwart 1	3			1	1	2	2	2			1	
	Kwart 2	1	3	2	1	2	1		2	1			1
	Kwart 3		1		1				1		1		
	Kwart 4	2			1	1	1	1			1	1	
Totaal		6	4	3	4	4	4	3	5	1	2	2	1
Diefstal geweld zonder wapen (and. openb. plaats)	Kwart 1	1											
	Kwart 3		1										
	Totaal	1	1										
Diefstal geweld zonder wapen (pub. toegank. pl.)	Kwart 1	1	1		1	2	1	1		1	2		1
	Kwart 2	1	2		2		1	2	1				
	Kwart 3		1	1	1		1		1		2	1	
	Kwart 4	2	4				1	1	1	2	2	1	
Totaal		4	8	1	4	2	4	4	3	3	6	2	1



FE Andere

		2000	2010	2011	2012	2013	2014	2015	2016	2017	2018	2019	2020
Nepagenten	Kwart 2			1									
	Kwart 3		1							1			
	Totaal		1	1						1			
Terrorisme, extremisme en radicalisme	Kwart 4										1		
	Totaal										1		
Cyberbelaging	Kwart 1	5	1	2	3	1	7	5		3	1	1	3
	Kwart 2	4	2	1		7	4	2	2		4	2	
	Kwart 3		5		1		6	1		4	3	1	
	Kwart 4	3	2	3	6	6	1	1	1		1	1	
	Totaal	12	10	6	10	14	18	9	3	7	9	5	3
Identiteitsfraude	Kwart 1	3	3	1	6	5	3	3	9	2	1	3	3
	Kwart 2	2	5	1	2	1	1	3	10		1	2	4
	Kwart 3	1	1	1	2	9	3	4	9		2	6	
	Kwart 4	1	2	1	2	8	4	13	4	1	1	1	
	Totaal	7	11	4	12	23	11	23	32	3	5	12	7



GRENS

2019

CF Diefstal vervoermiddel

	Jan	Feb	Maa	Apr	Mei	Jun	Jul	Aug	Sep	Okt	Nov	Dec	Totaal
Autodiefstal			1	1	2	2		1	4	5	1	2	19
Motodiefstal									1				1
Carjacking					1								1
Bromfietsdiefstal	1	1				1							3
Fietsdiefstal	12	10	8	15	4	16	4	15	13	19	6	11	133

CF Inbraak

	Jan	Feb	Maa	Apr	Mei	Jun	Jul	Aug	Sep	Okt	Nov	Dec	Totaal
Woninginbraak	16	7	8	6	8	13	10	13	11	9	19	23	143
Inbraak in bedrijf of handelszaak		3	1	1	2	3	1	1	3	2	2	2	21
Inbraak in openbare of overheidsinstelling	4	1	2	2		1	1		2		2		15
Inbraak in gebouw (totaal)	20	11	11	8	10	17	12	14	16	11	23	25	178

CF Diefstal andere

	Jan	Feb	Maa	Apr	Mei	Jun	Jul	Aug	Sep	Okt	Nov	Dec	Totaal
Diefstal gewapenderhand	1				1			1					3
Diefstal met geweld zonder wapen	3	1	1	1			1	1		1	3	1	13
Diefstal uit of aan voertuig	4	8	3	5	6	1	13	26	9	5	10	3	93
Grijpdiefstal			2		1			1	1		1		6
Zakkenrollerij	1	3	1	1		1	1		2	5	1		16
Winkeldiefstal	5	8	8	2	9	4	7	5	2	3	2	2	57
Diefstal met list			1	1	1								3
Metaaldiefstal				1	2					2	1		6
Werfdiefstal		1		2	1	1		1	1	2	1	1	11
Home-invasie		1											1
Dierendiefstal									1				1



ICT-criminaliteit

	Jan	Maa	Jul	Aug	Okt	Dec	Totaal
Betaalkaartfraude	4	1	2	1	2	3	13
Phishing			1		1		2

CF Andere

	Jan	Feb	Maa	Apr	Mei	Jun	Jul	Aug	Sep	Nov	Dec	Totaal
Geweld tegen beroepen van algemeen belang	1	1	1					1	2			6
Groepsverkrachting								1				1
Graffiti					1						1	2
Beschadiging van auto	2	10	4	2	8	2	5	5	3	4	5	50

FE Intrafamiliaal geweld (IFG)

	Jan	Feb	Maa	Apr	Mei	Jun	Jul	Aug	Sep	Okt	Nov	Dec	Totaal
IFG: fysiek, binnen het koppel	8	6	12	11	7	9	8	8	12	9	8	12	110
IFG: fysiek, tegen afstammelingen	5	2	7	2	2		6		3	1	3	1	32
IFG: fysiek, tegen andere leden	3	2	1	2			2	1	2	3	3	2	21
IFG: seksueel, binnen het koppel	1										1		2
IFG: seksueel, tegen afstammelingen		2					1		1		1	1	6
IFG: seksueel, tegen andere leden							1				1		2
IFG: psychisch, binnen het koppel	15	4	12	6	9	6	7	9	14	8	3	9	102
IFG: psychisch, tegen afstammelingen	2		2	2	3		3	1	1	1		3	18
IFG: psychisch, tegen andere leden	1	1	1	1	2	1			1	1		1	10
IFG: economisch, binnen het koppel		1	5	1	1			2	2			2	14
IFG: economisch, tegen afstammelingen			3	2	1			1					7
IFG: economisch, tegen andere leden	1	1	4	1		1		2	1			1	12

FE Hormonen en doping

	Dec	Totaal
Humane doping	1	1

FE Drugs

	Jan	Mei	Jun	Nov	Totaal
Productie en import/export van synthetische drugs	1	1	1	2	5



FE Mensenhandel

	Jun	Aug	Totaal
Mensenhandel - seksuele uitbuiting	2	3	5

FE Geweld in de publieke ruimte

	Jan	Feb	Maa	Apr	Mei	Jun	Jul	Aug	Sep	Okt	Nov	Dec	Totaal
Fysiek geweld (openbaar vervoer)			1				1		1				3
Fysiek geweld (openbare weg)	3	5	11	1	5	4	4	8	8	3	4	5	61
Fysiek geweld (andere openbare plaats)						1		3					4
Fysiek geweld (publiek toegankelijke plaats)	6	1	5	2	5	3	1	5	1	5	2	2	38
Seksueel geweld (openbare weg)					1	1		1					3
Seksueel geweld (andere openbare plaats)				1									1
Seksueel geweld (publiek toegankelijke plaats)				1	1					1		1	4
Psychisch geweld (openbaar vervoer)						1		1					2
Psychisch geweld (openbare weg)	1	6	1		7	3	4	5	4	3	2	4	40
Psychisch geweld (andere openbare plaats)	1		2	1	1	1	1	2					9
Psychisch geweld (publiek toegankelijke plaats)	2	1			3		1	4	2				13
Diefstal gewapenderhand (openbare weg)					1								1
Diefstal gewapenderhand (publiek toegank. plaats)	1												1
Diefstal geweld zonder wapen (openbare weg)			1								1		2
Diefstal geweld zonder wapen (pub. toegank. pl.)							1			1			2

FE Andere

	Jan	Feb	Maa	Apr	Jun	Jul	Aug	Sep	Okt	Totaal
Cyberbelaging			1	1	1			1	1	5
Identiteitsfraude	1	1	1	1	1	1	2	3	1	12



2020

CF Diefstal vervoermiddel

	Jan	Feb	Maa	Apr	Mei	Jun	Totaal
Autodiefstal	1	2			1		4
Motodiefstal		1					1
Bromfietsdiefstal	1	1					2
Fietsdiefstal	11	15	7	2	8	7	50

CF Inbraak

	Jan	Feb	Maa	Apr	Mei	Jun	Totaal
Woninginbraak	14	15	19	4	1	1	54
Inbraak in bedrijf of handelszaak		4	4	6	1	1	16
Inbraak in openbare of overheidsinstelling	2	1	1	2			6
Inbraak in gebouw (totaal)	16	20	24	12	2	2	76

CF Diefstal andere

	Jan	Feb	Maa	Apr	Mei	Jun	Totaal
Diefstal gewapenderhand		1					1
Diefstal met geweld zonder wapen	1		3	4			8
Diefstal uit of aan voertuig	2	4	3	1	3	5	18
Diefstal van wapens en explosieven			1		1		2
Grijpdiefstal				1		1	2
Winkeldiefstal	6	4	5	1	5	1	22
Diefstal met list	1						1
Werfdiefstal	2	2	1		1	1	7

ICT-criminaliteit

	Jan	Feb	Maa	Apr	Jun	Totaal
Betaalkaartfraude	1	1	1		2	5
Phishing	1		1			2
Ransomware		1		1	1	3



CF Andere

	Jan	Feb	Maa	Apr	Mei	Jun	Totaal
Geweld tegen beroepen van algemeen belang			1			1	2
Graffiti	1	2					3
Beschadiging van auto	4	1	4	4	1	4	18

FE Intrafamiliaal geweld (IFG)

	Jan	Feb	Maa	Apr	Mei	Jun	Totaal
IFG: fysiek, binnen het koppel	4	8	5	12	10	8	47
IFG: fysiek, tegen afstammelingen	5	5	3	2	5	1	21
IFG: fysiek, tegen andere leden	5	2	4		1		12
IFG: seksueel, binnen het koppel			1				1
IFG: seksueel, tegen afstammelingen				1	1		2
IFG: psychisch, binnen het koppel	6	9	12	6	16	16	65
IFG: psychisch, tegen afstammelingen	1	4	2	2	1	6	16
IFG: psychisch, tegen andere leden			1	1	2	1	5
IFG: economisch, binnen het koppel	2		1	2	1	4	10
IFG: economisch, tegen afstammelingen	2			1			3
IFG: economisch, tegen andere leden			1				1

FE Hormonen en doping

	Feb	Totaal
Humane doping	1	1

FE Drugs

	Maa	Mei	Jun	Totaal
Import/export van cocaïne	3		1	4
Productie en import/export van synthetische drugs		1	1	2
Import/export van cannabis in grote hoeveelheid		2		2



FE Geweld in de publieke ruimte

	Jan	Feb	Maa	Apr	Mei	Jun	Totaal
Fysiek geweld (openbaar vervoer)	1						1
Fysiek geweld (openbare weg)	8	2	1	3	7	2	23
Fysiek geweld (andere openbare plaats)			2				2
Fysiek geweld (publiek toegankelijke plaats)	4	4	1		3	1	13
Seksueel geweld (publiek toegankelijke plaats)						1	1
Psychisch geweld (openbare weg)	4	2	4	7	3	4	24
Psychisch geweld (andere openbare plaats)			3		1		4
Psychisch geweld (publiek toegankelijke plaats)	1	1	1	3	1	2	9
Diefstal gewapenderhand (publiek toegank. plaats)		1					1
Diefstal geweld zonder wapen (openbare weg)				1			1
Diefstal geweld zonder wapen (pub. toegank. pl.)			1				1

FE Andere

	Jan	Feb	Mei	Jun	Totaal
Cyberbelaging	1	2			3
Identiteitsfraude	2	1	3	1	7

POLITIËLE CRIMINALITEITSSTATISTIEKEN

PLEEGPLAATS: POLITIEZONE

GRENS

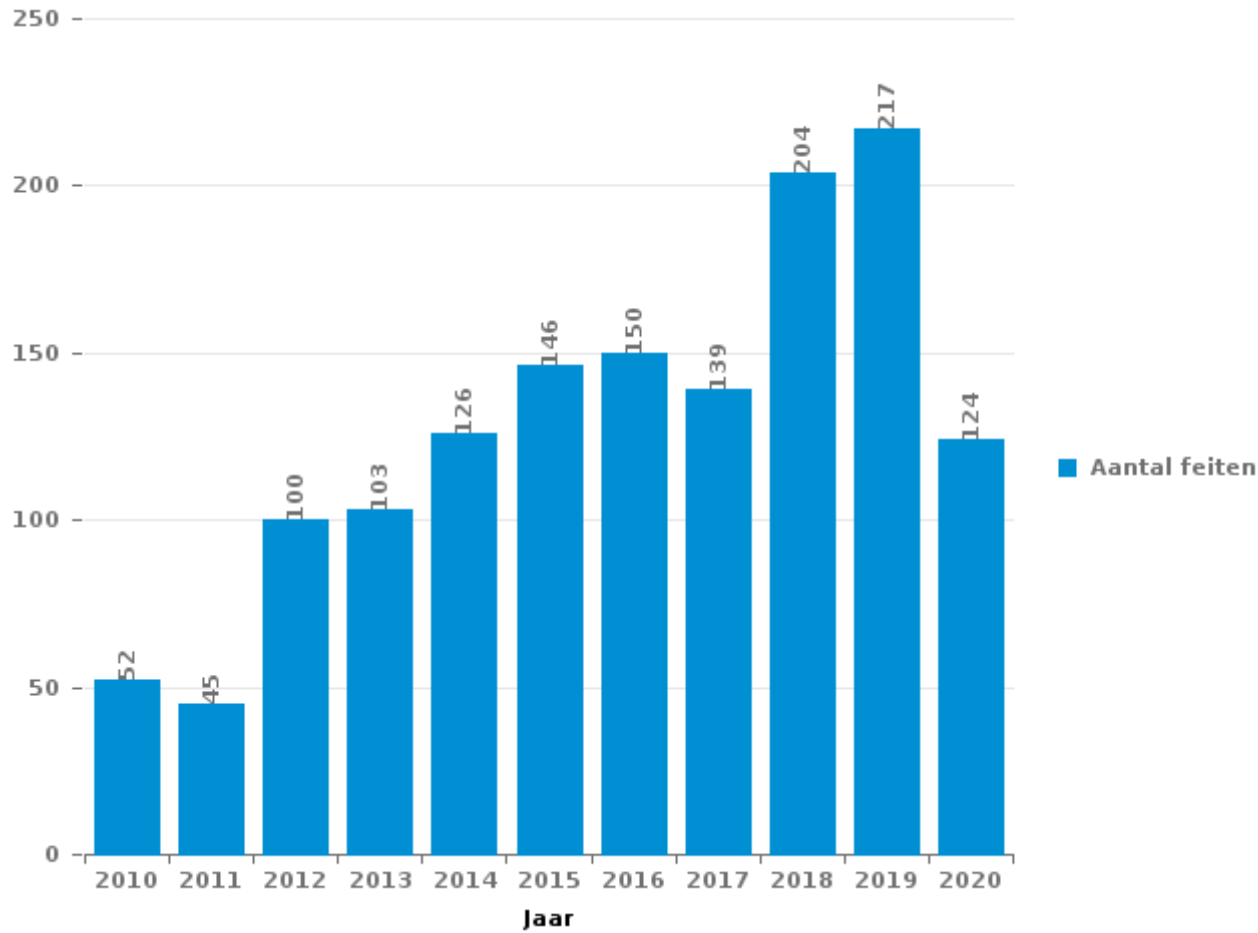
DEEL III : ICT



GRENS

Totaal aantal misdrijven met een ICT/online element sinds 2010

(deze cijfers kunnen een onderschatting zijn, dit afhankelijk van vattingspraktijken en technische beperkingen)





ICT/online-crime in strikte zin

Inbreuken (exhaustief)

	2010	2011	2012	2013	2014	2015	2016	2017	2018	2019	2020
Informaticacriminaliteit: Hacking:	7	7	5	11	16	16	28	18	33	30	14
Informaticacriminaliteit: Informaticabedrog:	12	8	12	23	21	42	41	33	69	82	46
Informaticacriminaliteit: Sabotage:	1		31	9	3	2	11	1	7	7	6
Informaticacriminaliteit: Valsheid in informatica:	1	1	1	5	1	13	12	3	3	12	2
Misd. tegen andere morele waarden en gevoelens: Schenden van communicatie door particulier:		3									
Misd. tegen gezag van de overheid: Weigering medewerking (informatica en telecom):										2	
Sociaal strafwetboek: Misd. tegen openbare trouw in sociaal strafrecht: Valsheid in informatica										1	
Totaal:	21	19	49	48	41	73	92	55	112	134	68

Criminele figuren (apart bekijken - niet optellen met iets anders - risico op dubbeltelling!)

	2010	2011	2012	2013	2014	2015	2016	2017	2018	2019	2020
Betaalkaartfraude	4	1	3	7	5	3	10	6	10	13	5
Phishing			1	1	2	4	2		3	2	2
Ransomware									2		3
Skimming	3	1			1		1				



ICT/online-crime in ruime zin

Inbreuken (enkel als feitcode bestaat)

	2010	2011	2012	2013	2014	2015	2016	2017	2018	2019	2020
Bedrog: Oplichting: Internetfraude	18	18	69	53	70	95	87	79	78	99	60
Misd. tegen andere morele waarden en gevoelens: Cyberlokking (lokken van minderjarige via ICT):					1		1	3			
Zedenmisdrijven: Grooming (contact via ICT met minderjarige < 16 j):					3	1	1			1	
Zedenmisdrijven: Voyeurisme: Verspreiding opname naaktheid of intimiteit								1	3	2	2
Totaal:	18	18	69	53	74	96	89	83	81	102	62

Criminele figuren (apart bekijken - niet optellen met iets anders - risico op dubbeltelling!)

	2010	2011	2012	2013	2014	2015	2016	2017	2018	2019	2020
Cyberbelaging	10	6	10	14	18	9	3	7	9	5	3

POLITIËLE CRIMINALITEITSSTATISTIEKEN

PLEEGPLAATS: POLITIEZONE

GRENS

DEEL IV : BESTEMMING PLAATS



GRENS

Diefstal en afpersing

	2000	2010	2011	2012	2013	2014	2015	2016	2017	2018	2019	2020
Woning: huis	484	232	201	305	303	204	191	168	212	169	155	54
Openbare weg	211	194	153	146	208	162	125	141	118	81	111	37
Winkel	73	106	90	84	90	97	99	100	126	73	73	37
Woning: aanhorigheid	50	55	75	58	54	95	60	79	87	94	53	42
Woning: oprit	63	77	87	53	65	71	69	65	71	52	62	14
Spoorwegstation / busstation / metrostation	19	141	100	94	76	65	67	57	46	36	15	6
Parking	72	49	54	53	68	50	35	38	45	22	26	12
Onbekend	38	35	41	32	39	39	60	49	46	29	25	9
Bedrijf	31	58	38	38	43	34	44	37	48	25	17	7
Woning: onbepaald	42	44	45	47	43	36	28	29	31	31	27	11
Horeca	82	42	40	38	47	20	27	17	28	16	9	1
Fietsenstandplaats	45	31	28	21	23	16	18	33	30	34	21	8
Recreatie en cultuur	35	17	19	24	36	31	29	27	18	11	19	7
Andere	32	32	23	25	27	16	16	19	32	23	16	8
Woning: garage	12	16	17	18	27	24	24	30	37	29	20	5
Woning: appartement	18	16	32	33	35	14	18	25	12	24	25	4
Onderwijsinstelling	32	28	25	17	23	28	12	29	10	10	11	6
Terrein	24	32	17	24	32	19	23	17	9	15	10	5
Sportinfrastructuur	37	29	14	21	17	17	12	10	11	7	8	1
Woning: andere	23	25	27	24	15	15	11	14	12	9	7	1
Openbare dienst	4	16	15	26	16	32	10	11	7	5	5	4
Werf	2	22	12	16	21	5	13	10	15	12	11	7
Bushalte / tramhalte	13	16	19	12	16	13	9	4	4	7	8	2
Vervoermiddel: trein / tram / metrotrein	3	7	26	1	4	4	7	4	3		3	
Rusthuis	10	7	2	3	5	2	4	1	4	5	11	2
Dienst	1	7	5	7	7	7	2	4	6	3		2
Religieus gebouw	5	9	6	5	6	3			3	2	2	1
Vervoermiddel: auto	19	1	3	2	3	4	2	1	2	3	1	
Benzinestation	2	10		4	2	2	3	4	6	3	2	
Bank / financiële instelling	6	3	1	5	2	5	6	2	2	1	1	1
Dokter / tandarts / apotheker		1	6	4	3	3	2	6	4	2		2
Voetbalstadion	5	3	4	2	2	2	3	2	6	2	1	
Begraafplaats	2	1		4	1	2	2	1	4	4	5	1
Bestuurlijk gebouw	11		1	2	1		1	1	3	3	1	
Vervoermiddel: autobus / autocar		4	2	1	4		3	2		1		
Vervoermiddel: vrachtwagen	7			1		1	2	1	1		1	
Luchthaven		2	2	3	2	1		2				
Vervoermiddel: andere	1	1		1			2				3	1
Bankautomaat	1			3								
Militaire installatie	1	1			1			1				
Ziekenhuis			1		1			1				
Ontuchthuis				1		1						
Waterlopen en zeeën		1							1			
Totaal	1.516	1.371	1.231	1.258	1.368	1.140	1.039	1.042	1.100	843	765	298



GRENS

Beschadigen van eigendom

	2000	2010	2011	2012	2013	2014	2015	2016	2017	2018	2019	2020
Openbare weg	159	170	164	136	96	101	128	79	53	27	55	17
Woning: hoofdverblijf	86	61	82	55	51	37	52	48	36	42	43	16
Woning: oprit	34	42	42	44	63	20	32	21	14	12	9	6
Parking	25	31	33	43	24	24	20	20	5	5	7	2
Woning: tuin	15	14	38	19	14	16	23	11	1	3	6	5
Terrein	38	15	22	16	18	10	10	12	7	1	4	6
Woning: onbepaald	12	22	22	17	16	13	15	9	8	8	3	6
Onderwijsinstelling	15	12	13	14	12	9	2	5	1	1	2	
Horeca	18	7	9	10	8	4	5	2	7	1	4	
Andere	12	10	5	6	4	3	14	6	4	3	3	3
Woning: aanhorigheid	6	15	1	6	14	7	5	3	5	2	5	1
Recreatie en cultuur	16	14	5	7	7	7		9		2	1	1
Onbekend	11	6	6	2	5	6	11	3	2	2	1	1
Woning: garage	13	6	4	10	7	2	4	1		4	4	1
Bedrijf	15	11	2	3	7	1	1	4	4	3	3	1
Sportinfrastructuur	12	4	3	5	3	4	2	4	2	1	3	
Spoorwegstation / busstation / metrostation	9	6	4	5	5	1	5	4		2	1	
Winkel	4	6	3	2	3	3	6	4	1	2	4	2
Openbare dienst	7	3	2	3	4	1	1	5	6	3	3	
Woning: tweede verblijf	3	3	2	4	3	4	5	4	3	2		1
Religieus gebouw	4	6	4	2	2	2	2	5	1	1		
Werf	2		1	3	4	4	2	3				1
Fietsenstandplaats	2	5	4	5	1				1			
Bushalte / tramhalte		6	2	2	2		1	1				
Politiebureau			2	2	2	3	1		1		1	1
Militaire installatie	1		1	3	3	1	1	1				1
Bestuurlijk gebouw	1		1	2			2	3			1	
Begraafplaats	1	2			1		1	4				
Vervoermiddel: andere		2	2				1	1		1	1	1
Benzinestation	2		1	1	1		2	1				
Dienst			2	2			1	1	2			
Bank / financiële instelling		1		1	2			1			1	
Vervoermiddel: auto			2			2			1			1
Luchthaven		1	3	1								
Waterlopen en zeeën	2	1		2								
Vervoermiddel: trein / tram / metrotrein	1					2						1
Voetbalstadion	1		1					1		1		
Dokter / tandarts / apotheker	2			1								
Rusthuis			1						1	1		
Ziekenhuis					1							
Totaal	529	482	489	434	383	287	355	276	166	130	165	75



GRENS

Misdrijven tegen de lichamelijke integriteit

	2000	2010	2011	2012	2013	2014	2015	2016	2017	2018	2019	2020
Woning	68	131	111	127	127	125	155	158	103	164	142	64
Openbare weg	64	71	72	64	67	58	61	49	61	57	60	23
Horeca	30	9	18	19	20	19	19	12	12	17	12	3
Recreatie en cultuur	6	10	6	15	8	7	7	6	6	8	14	
Woning: oprit	2	5	3	1	8	5	10	15	5	4	5	2
Onbekend	9	3	2	1	4	2	7	5	4	7	12	3
Onderwijsinstelling	3	7	8	4	7	2		6	2	3	7	7
Parking	3	3	2	3	10	2	5	4	5	6	2	4
Terrein	1	9	3	4	4	9	5	2	3	2	2	1
Sportinfrastructuur	3	2	2		1	3	5	6	1		2	4
Winkel	5	2	4			2	2	4	3	3	3	1
Openbare dienst	1	5	2	5	2	1	2	2	4	2	2	
Woning: tuin	1	2	1	2	2	2	4	3	1	4	3	1
Vervoermiddel: autobus / autocar	5	4	1		2	1	1	1	2	1		
Vervoermiddel: trein / tram / metrotrein		2	3	1	2	1	4	1	2			
Bedrijf	1	2	1		1	1	1	2	2	2		1
Spoorwegstation / busstation / metrostation	2	2	1			2	2	1	1	2	1	
Andere				1	1	2	3	1	1	2		1
Voetbalstadion	2	1		1			2			2		1
Vervoermiddel: andere			1	2						2	2	
Bushalte / tramhalte				1				1	2		1	1
Benzinestation							1	2		1		
Politiebureau		1						2	1			
Rusthuis				1			2					1
Militaire installatie	1	1										
Bestuurlijk gebouw												1
Totaal	207	272	241	252	266	244	298	283	221	289	272	117

POLITIËLE CRIMINALITEITSSTATISTIEKEN

PLEEGPLAATS: POLITIEZONE

GRENS

DEEL V : POLITIEZONE VS TYPOLOGIE



GEREGISTREERDE CRIMINALITEIT: POLITIEZONE vs TYPOLOGIE

Typologie van de zone: Categorie 5

Politiezone
ARDENNES BRABANCONNES
BELOEIL / LEUZE -HT
BOTTE DU HAINAUT
BRAKEL
FLOWAL
GERMINALT
GRENS
KASTZE
KEMPENLAND
LERMES
ORNE - THYLE
PAJOTTENLAND
PAYS DE HERVE
POLICE ENTRE SAMBRE ET MEUSE
POLICE FAMENNE-ARDENNE
POLICE HOUILLE-SEMOIS
POLICE JEMEPPE S/SAMBRE
POLICE SEMOIS ET LESSE
POLITIE ZARA
POLITIEZONE HET HOUTSCHE
POLITIEZONE KEMPEN N-O
POLITIEZONE KOUTER
POLITIEZONE MIDDELKERKE
POLIZEIZONE EIFEL
PZ AALTER
PZ ASSENEDE/EVERGEM



GEREGISTREERDE CRIMINALITEIT: POLITIEZONE vs TYPOLOGIE

Politiezone
PZ BIERBEEK/BOUWERSEM/HOLSBEEK/LUBBEEK
PZ KANTON BORGLOON
PZ MALDEGEM
PZ VOEREN
REGIO PUYENBROECK
REGIO TIELT
SECOVA
WESTKUST
ZONE DE POLICE DE GAUME
ZONE DE POLICE DE JODOIGNE
ZONE DES COLLINES
ZONE DE SYLLE ET DENDRE
ZONE DU VAL DE L'ESCAUT
ZONE HAGELAND
ZONE MEUSE-HESBAYE
ZONE STAVELLOT-MALMEDY
ZP COMINES-WARNETON
ZP DU CONDROZ
ZP FLEURUS/LES BONS VILLERS/PONT-A-CELLES
ZP LESSE ET LHOMME
ZP SUD-LUXEMBOURG
ZUIDERKEMPEN



GEREGISTREERDE CRIMINALITEIT: POLITIEZONE vs TYPOLOGIE

Typologie van de zone: Categorie 5

Criminele figuur / Fenomeen	Niveau	% 2016 - 2017	% 2017 - 2018	% 2018 - 2019
Autodiefstal	POLITIEZONE	22,2%	-36,4%	35,7%
	TYPOLOGIE	11,7%	-15,4%	2,4%
Motodiefstal	POLITIEZONE	0,0%	-66,7%	0,0%
	TYPOLOGIE	-28,1%	-5,5%	13,5%
Carjacking	POLITIEZONE	/	/	-50,0%
	TYPOLOGIE	30,0%	10,3%	-16,3%
Homejacking	POLITIEZONE	/	/	/
	TYPOLOGIE	-30,8%	88,9%	-47,1%
Garagediefstal	POLITIEZONE	-71,4%	-50,0%	-100,0%
	TYPOLOGIE	12,3%	-13,7%	2,4%
Bromfietsdiefstal	POLITIEZONE	20,0%	-33,3%	-25,0%
	TYPOLOGIE	4,3%	-16,9%	-11,3%
Fietsdiefstal	POLITIEZONE	2,9%	-16,7%	-34,8%
	TYPOLOGIE	-5,9%	-5,8%	-14,7%
Woninginbraak	POLITIEZONE	44,4%	-17,9%	-20,1%
	TYPOLOGIE	-5,8%	-3,2%	-5,7%
Inbraak in bedrijf of handelszaak	POLITIEZONE	58,1%	-61,8%	-19,2%
	TYPOLOGIE	-0,7%	-19,3%	0,2%
Inbraak in openbare of overheidsinstelling	POLITIEZONE	-23,8%	-12,5%	7,1%
	TYPOLOGIE	3,9%	-8,4%	-11,8%
Ramkraak	POLITIEZONE	/	-100,0%	/
	TYPOLOGIE	31,8%	-31,0%	-15,0%



GEREGISTREERDE CRIMINALITEIT: POLITIEZONE vs TYPOLOGIE

Criminele figuur / Fenomeen	Niveau	% 2016 - 2017	% 2017 - 2018	% 2018 - 2019
Inbraak in gebouw (totaal)	POLITIEZONE	40,5%	-27,5%	-18,7%
	TYPOLOGIE	-4,3%	-6,1%	-5,4%
Diefstal gewapenderhand	POLITIEZONE	-66,7%	100,0%	50,0%
	TYPOLOGIE	0,8%	0,4%	-16,7%
Diefstal met geweld zonder wapen	POLITIEZONE	-70,8%	200,0%	-38,1%
	TYPOLOGIE	-10,5%	18,8%	-13,7%
Diefstal uit of aan voertuig	POLITIEZONE	24,0%	-46,8%	40,9%
	TYPOLOGIE	-11,2%	-4,2%	-0,6%
Sacjacking uit auto	POLITIEZONE	/	/	/
	TYPOLOGIE	0,0%	0,0%	0,0%
Diefstal van wapens en explosieven	POLITIEZONE	0,0%	0,0%	-100,0%
	TYPOLOGIE	10,7%	-21,9%	-4,7%
Steaming	POLITIEZONE	-100,0%	/	/
	TYPOLOGIE	-100,0%	/	-80,0%
Handtasroof	POLITIEZONE	/	/	/
	TYPOLOGIE	8,7%	-24,0%	-36,8%
Grijpdiefstal	POLITIEZONE	/	400,0%	20,0%
	TYPOLOGIE	33,6%	12,9%	-18,5%
Zakkenrollerij	POLITIEZONE	15,4%	-66,7%	220,0%
	TYPOLOGIE	-9,1%	-13,1%	3,5%
Winkeldiefstal	POLITIEZONE	24,7%	-42,9%	9,6%
	TYPOLOGIE	6,9%	7,9%	-6,5%
Diefstal met list	POLITIEZONE	-88,9%	200,0%	0,0%
	TYPOLOGIE	-3,0%	4,0%	-10,6%



GEREGISTREERDE CRIMINALITEIT: POLITIEZONE vs TYPOLOGIE

Criminele figuur / Fenomeen	Niveau	% 2016 - 2017	% 2017 - 2018	% 2018 - 2019
Metaaldiefstal	POLITIEZONE	28,6%	-22,2%	-14,3%
	TYPOLGIE	13,4%	-7,4%	1,2%
Werfdiefstal	POLITIEZONE	50,0%	-20,0%	-8,3%
	TYPOLGIE	8,7%	-6,9%	-17,7%
Home-invasion	POLITIEZONE	/	/	/
	TYPOLGIE	-32,0%	100,0%	-38,2%
Dierendiefstal	POLITIEZONE	-60,0%	50,0%	-66,7%
	TYPOLGIE	-11,9%	-3,4%	-17,5%
Ladingdiefstal	POLITIEZONE	/	/	/
	TYPOLGIE	44,7%	-29,9%	7,4%
Betaalkaartfraude	POLITIEZONE	-40,0%	66,7%	30,0%
	TYPOLGIE	9,3%	-3,4%	8,0%
Phishing	POLITIEZONE	-100,0%	/	-33,3%
	TYPOLGIE	194,4%	107,5%	74,5%
Ransomware	POLITIEZONE	/	/	-100,0%
	TYPOLGIE	300,0%	-8,3%	-20,5%
Shouldersurfing	POLITIEZONE	/	/	/
	TYPOLGIE	80,9%	-20,0%	51,5%
Skimming	POLITIEZONE	-100,0%	/	/
	TYPOLGIE	-50,9%	-32,1%	57,9%
Geweld tegen beroepen van algemeen belang	POLITIEZONE	28,6%	-44,4%	20,0%
	TYPOLGIE	9,1%	-5,5%	-7,3%
Groepsverkrachting	POLITIEZONE	0,0%	0,0%	0,0%
	TYPOLGIE	-13,6%	0,0%	-42,1%



GEREGISTREERDE CRIMINALITEIT: POLITIEZONE vs TYPOLOGIE

Criminele figuur / Fenomeen	Niveau	% 2016 - 2017	% 2017 - 2018	% 2018 - 2019
Graffiti	POLITIEZONE	-100,0%	/	0,0%
	TYPOLOGIE	1,8%	-34,6%	19,7%
Beschadiging van auto	POLITIEZONE	-43,2%	-38,0%	61,3%
	TYPOLOGIE	-6,2%	-0,6%	-2,8%
Steekpartij	POLITIEZONE	-100,0%	/	/
	TYPOLOGIE	15,0%	-4,3%	-22,7%
IFG: fysiek, binnen het koppel	POLITIEZONE	-44,8%	85,9%	-7,6%
	TYPOLOGIE	-2,7%	2,4%	5,1%
IFG: fysiek, tegen afstammelingen	POLITIEZONE	-4,3%	9,1%	33,3%
	TYPOLOGIE	10,5%	2,0%	7,6%
IFG: fysiek, tegen andere leden	POLITIEZONE	-3,7%	7,7%	-25,0%
	TYPOLOGIE	-0,2%	-3,8%	4,4%
IFG: seksueel, binnen het koppel	POLITIEZONE	0,0%	350,0%	-77,8%
	TYPOLOGIE	58,8%	7,4%	27,6%
IFG: seksueel, tegen afstammelingen	POLITIEZONE	200,0%	-33,3%	200,0%
	TYPOLOGIE	-6,8%	-19,5%	16,2%
IFG: seksueel, tegen andere leden	POLITIEZONE	/	-100,0%	/
	TYPOLOGIE	-7,7%	-33,3%	125,0%
IFG: psychisch, binnen het koppel	POLITIEZONE	42,3%	11,7%	-17,7%
	TYPOLOGIE	-1,5%	3,8%	-2,0%
IFG: psychisch, tegen afstammelingen	POLITIEZONE	-16,7%	100,0%	-10,0%
	TYPOLOGIE	-18,4%	31,4%	14,9%
IFG: psychisch, tegen andere leden	POLITIEZONE	38,5%	0,0%	-44,4%
	TYPOLOGIE	4,5%	-12,0%	7,4%



GEREGISTREERDE CRIMINALITEIT: POLITIEZONE vs TYPOLOGIE

Criminele figuur / Fenomeen	Niveau	% 2016 - 2017	% 2017 - 2018	% 2018 - 2019
IFG: economisch, binnen het koppel	POLITIEZONE	-19,0%	41,2%	-41,7%
	TYPOLGIE	-5,9%	9,5%	0,8%
IFG: economisch, tegen afstammelingen	POLITIEZONE	/	/	75,0%
	TYPOLGIE	9,5%	113,0%	-61,2%
IFG: economisch, tegen andere leden	POLITIEZONE	-64,3%	120,0%	9,1%
	TYPOLGIE	2,7%	-11,9%	1,4%
Humane doping	POLITIEZONE	-33,3%	150,0%	-80,0%
	TYPOLGIE	11,3%	11,4%	-20,5%
Illegale vetmesting	POLITIEZONE	/	-100,0%	/
	TYPOLGIE	14,3%	-12,5%	-42,9%
Import/export van cocaïne	POLITIEZONE	0,0%	0,0%	-100,0%
	TYPOLGIE	9,7%	-17,6%	32,1%
Productie en import/export van synthetische drugs	POLITIEZONE	-66,7%	200,0%	66,7%
	TYPOLGIE	12,1%	-16,2%	35,5%
Productie van cannabis in grote hoeveelheid	POLITIEZONE	600,0%	-57,1%	-100,0%
	TYPOLGIE	29,7%	-22,9%	32,4%
Import/export van cannabis in grote hoeveelheid	POLITIEZONE	100,0%	-100,0%	/
	TYPOLGIE	66,7%	-40,0%	66,7%
Handel en productie van vuurwapen	POLITIEZONE	/	/	/
	TYPOLGIE	9,4%	48,6%	-9,6%
Handel en productie van niet-vuurwapen	POLITIEZONE	-100,0%	/	/
	TYPOLGIE	-20,0%	75,0%	-42,9%
Mensenhandel - economische uitbuiting	POLITIEZONE	/	-100,0%	/
	TYPOLGIE	-13,3%	-3,8%	-36,0%



GEREGISTREERDE CRIMINALITEIT: POLITIEZONE vs TYPOLOGIE

Criminele figuur / Fenomeen	Niveau	% 2016 - 2017	% 2017 - 2018	% 2018 - 2019
Mensenhandel - seksuele uitbuiting	POLITIEZONE	/	/	/
	TYPOLGIE	-42,9%	79,2%	-4,7%
Fysiek geweld (openbaar vervoer)	POLITIEZONE	133,3%	-57,1%	0,0%
	TYPOLGIE	-12,4%	25,0%	-11,3%
Fysiek geweld (openbare weg)	POLITIEZONE	33,3%	7,1%	1,7%
	TYPOLGIE	-1,0%	2,5%	-2,0%
Fysiek geweld (andere openbare plaats)	POLITIEZONE	-42,9%	0,0%	0,0%
	TYPOLGIE	-19,9%	34,5%	-19,7%
Fysiek geweld (publiek toegankelijke plaats)	POLITIEZONE	-15,2%	28,6%	5,6%
	TYPOLGIE	-1,1%	-1,5%	-0,3%
Seksueel geweld (openbaar vervoer)	POLITIEZONE	0,0%	-100,0%	/
	TYPOLGIE	-30,0%	33,3%	-14,3%
Seksueel geweld (openbare weg)	POLITIEZONE	62,5%	-38,5%	-62,5%
	TYPOLGIE	18,8%	9,8%	-22,4%
Seksueel geweld (andere openbare plaats)	POLITIEZONE	-100,0%	/	/
	TYPOLGIE	13,3%	-13,7%	-22,7%
Seksueel geweld (publiek toegankelijke plaats)	POLITIEZONE	-40,0%	33,3%	0,0%
	TYPOLGIE	-16,0%	5,1%	16,1%
Psychisch geweld (openbaar vervoer)	POLITIEZONE	100,0%	100,0%	-50,0%
	TYPOLGIE	10,5%	-6,0%	-2,5%
Psychisch geweld (openbare weg)	POLITIEZONE	-6,7%	4,8%	-9,1%
	TYPOLGIE	0,2%	4,4%	-0,1%
Psychisch geweld (andere openbare plaats)	POLITIEZONE	200,0%	100,0%	50,0%
	TYPOLGIE	-12,1%	3,3%	-8,0%



GEREGISTREERDE CRIMINALITEIT: POLITIEZONE vs TYPOLOGIE

Criminele figuur / Fenomeen	Niveau	% 2016 - 2017	% 2017 - 2018	% 2018 - 2019
Psychisch geweld (publiek toegankelijke plaats)	POLITIEZONE	53,3%	-56,5%	30,0%
	TYPOLGIE	6,1%	8,6%	-7,3%
Diefstal gewapenderhand (openbaar vervoer)	POLITIEZONE	/	/	/
	TYPOLGIE	0,0%	200,0%	-100,0%
Diefstal gewapenderhand (openbare weg)	POLITIEZONE	/	/	0,0%
	TYPOLGIE	36,6%	-3,6%	-22,2%
Diefstal gewapenderhand (andere openbare plaats)	POLITIEZONE	/	/	/
	TYPOLGIE	200,0%	-33,3%	25,0%
Diefstal gewapenderhand (publiek toegank. plaats)	POLITIEZONE	-50,0%	0,0%	0,0%
	TYPOLGIE	-13,7%	-8,9%	-1,1%
Diefstal geweld zonder wapen (openbaar vervoer)	POLITIEZONE	-100,0%	/	/
	TYPOLGIE	-53,8%	-16,7%	180,0%
Diefstal geweld zonder wapen (openbare weg)	POLITIEZONE	-80,0%	100,0%	0,0%
	TYPOLGIE	-4,1%	3,4%	-19,6%
Diefstal geweld zonder wapen (and. openb. plaats)	POLITIEZONE	/	/	/
	TYPOLGIE	28,6%	-11,1%	-12,5%
Diefstal geweld zonder wapen (pub. toegank. pl.)	POLITIEZONE	0,0%	100,0%	-66,7%
	TYPOLGIE	-13,7%	-6,1%	8,9%
Nepagenten	POLITIEZONE	/	-100,0%	/
	TYPOLGIE	36,0%	23,5%	-61,9%
Terrorisme, extremisme en radicalisme	POLITIEZONE	/	/	-100,0%
	TYPOLGIE	-3,7%	7,7%	3,6%
Cyberbelaging	POLITIEZONE	133,3%	28,6%	-44,4%
	TYPOLGIE	-1,7%	6,4%	-1,9%



GEREGISTREERDE CRIMINALITEIT: POLITIEZONE vs TYPOLOGIE

Criminele figuur / Fenomeen	Niveau	% 2016 - 2017	% 2017 - 2018	% 2018 - 2019
Identiteitsfraude	POLITIEZONE	-90,6%	66,7%	140,0%
	TYPOLOGIE	-2,8%	9,5%	4,6%

POLITIËLE CRIMINALITEITSSTATISTIEKEN

PLEEGPLAATS: POLITIEZONE

GRENS

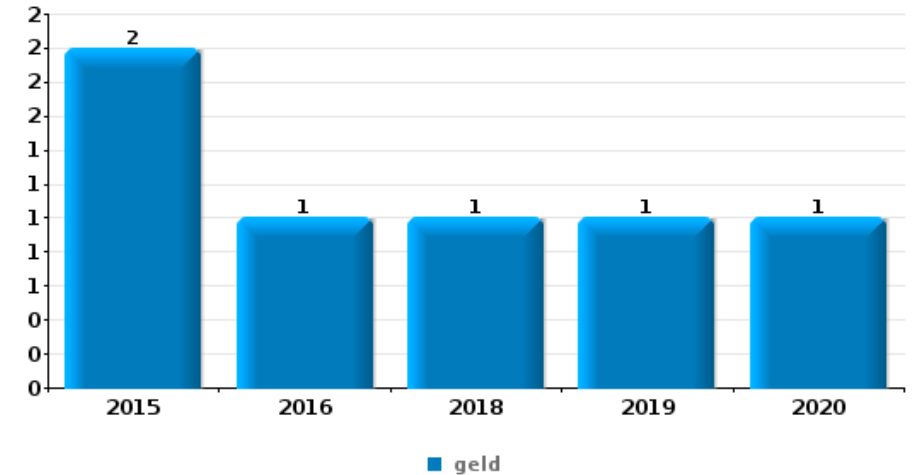
DEEL VI : VOORWERPEN EN VERVOERMIDDELEN



GRENS

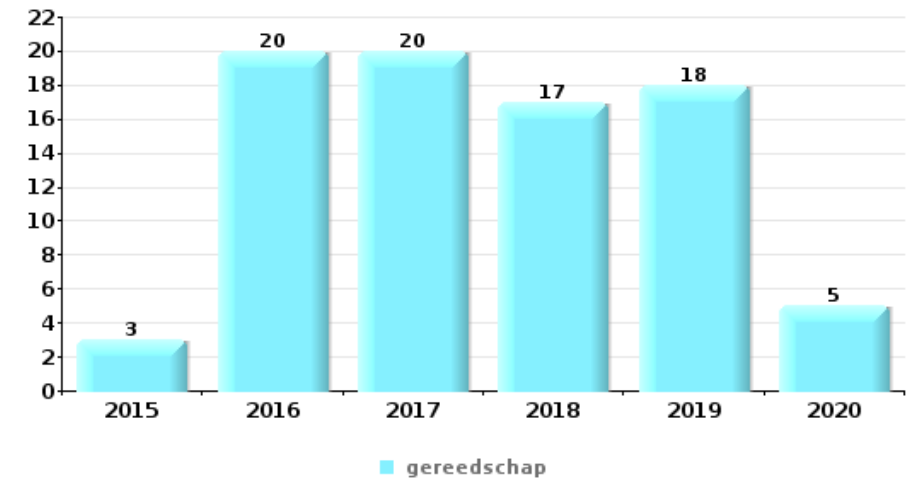
Diefstal gewapenderhand

Top 5 gestolen voorwerpen (obv aantal feiten)		2015	2016	2017	2018	2019	2020
1	geld	2	1		1	1	1
2	sleutel	2				1	
3	nummerplaat				1	1	
4	bankkaart / kredietkaart	1					
4	GSM en toebehoren					1	
4	multimedia				1		
4	tabak					1	



Diefstal uit of aan voertuig

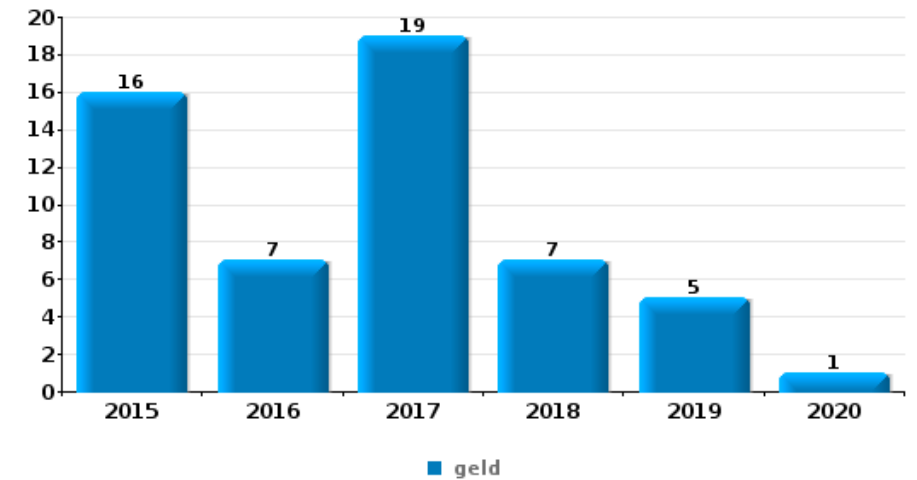
Top 5 gestolen voorwerpen (obv aantal feiten)		2015	2016	2017	2018	2019	2020
1	gereedschap	3	20	20	17	18	5
2	GPS	25	10	29	10	6	1
3	geld	13	12	13	4	11	
4	onderdeel van vervoermiddel	13	7	15	6	7	
5	rijbewijs	12	15	6	5	5	





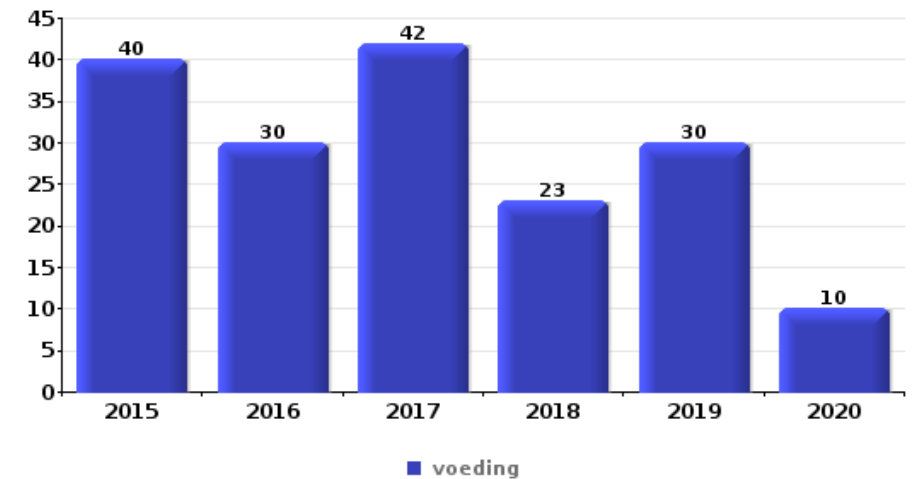
Inbraak in bedrijf of handelszaak

Top 5 gestolen voorwerpen (obv aantal feiten)		2015	2016	2017	2018	2019	2020
1	geld	16	7	19	7	5	1
2	gereedschap	9	4	18	4	5	1
3	computer en toebehoren	5	3	9	3		1
4	brandkast / geldkoffer / kassa	8	1	4	1	2	
5	bouwmateriaal / werfmateriaal	2	2	5	2	2	



Winkeldiefstal

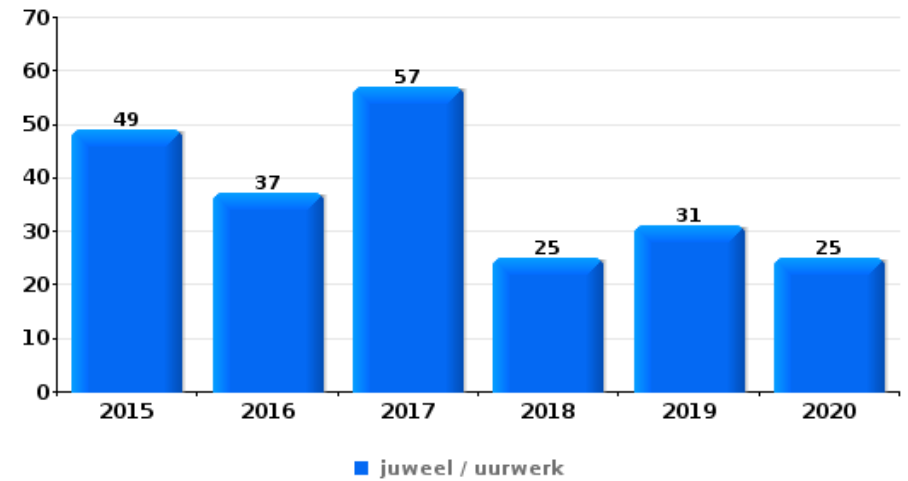
Top 5 gestolen voorwerpen (obv aantal feiten)		2015	2016	2017	2018	2019	2020
1	voeding	40	30	42	23	30	10
2	tabak	6	9	20	19	7	
3	parfum / schoonheidsproduct	4	7	3	5	5	1
4	computer en toebehoren	1	5	8	3	3	
5	multimedia	1	2	4	5	5	1





Woninginbraak

Top 5 gestolen voorwerpen (obv aantal feiten)		2015	2016	2017	2018	2019	2020
1	juweel / uurwerk	49	37	57	25	31	25
2	geld	41	27	56	20	31	16
3	gereedschap	13	15	30	26	14	2
4	computer en toebehoren	22	16	23	11	9	3
5	multimedia	13	8	19	6	4	5



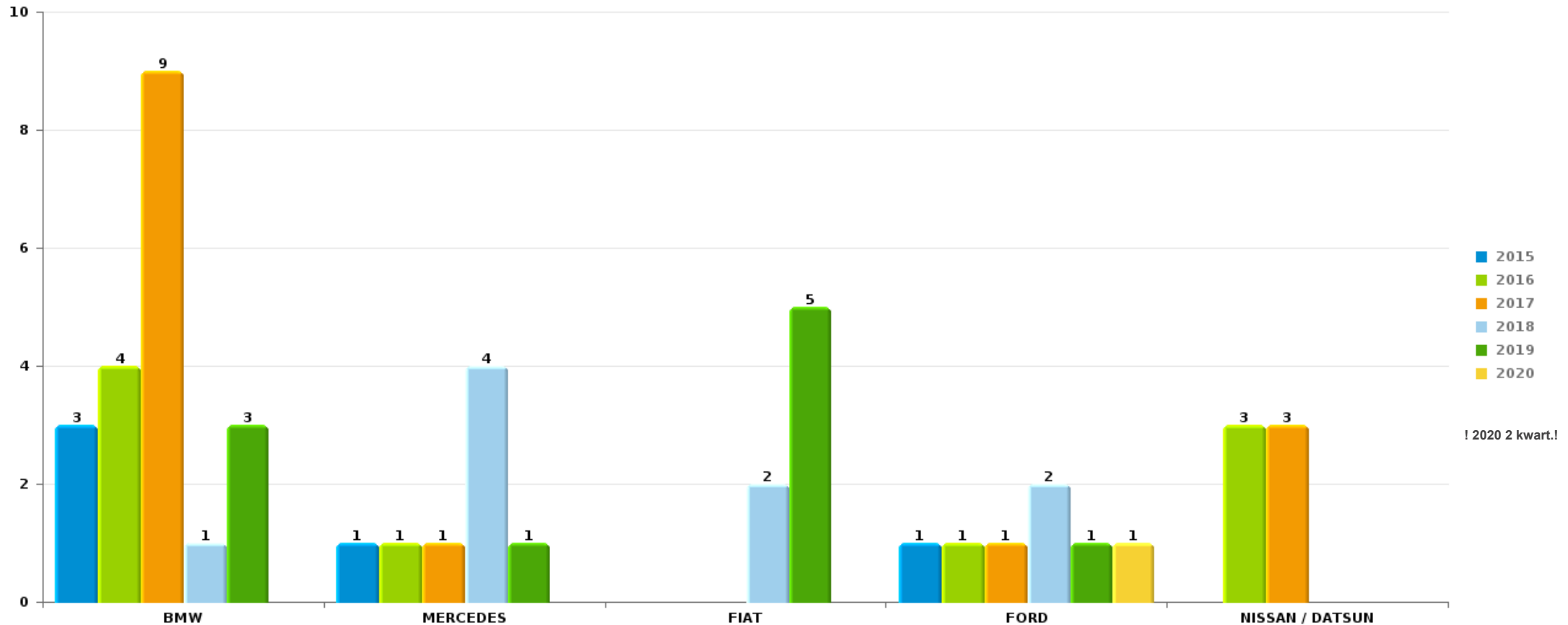
Opmerking: wat betreft de voorwerpen worden er geen totalen gepresenteerd gezien bij eenzelfde feit meerdere voorwerpen kunnen gestolen zijn.



GRENS

Autodiefstal

Aantal gestolen auto's per merk (Top 5)



POLITIËLE CRIMINALITEITSSTATISTIEKEN

PLEEGPLAATS: POLITIEZONE

GRENS

DEEL VII : VERDACHTEN



Deel 1: Niveau FEITEN (telling van het aantal feiten waarbij een bepaald type verdachte betrokken is)

1.1. Aantal inbreuken volgens het geslacht van de gekende verdachten (per hoofdcategorie)

Doordat bij eenzelfde feit zowel een mannelijke als een vrouwelijke gekende verdachte betrokken kan zijn, is het mogelijk dat de som van de kolommen "Mannen" en "Vrouwen" hoger is dan de waarde in de kolom "Totaal..." (zie ook de methodologische nota)

GRENS

2020

Hoofdcategorie / Geslacht	Totaal aantal feiten minstens 1 gekende	Mannen	%	Vrouwen	%
Volksgezondheid	520	432	83,1%	68	13,1%
Andere bijzondere wetten	198	181	91,4%	52	26,3%
Drugs	139	134	96,4%	11	7,9%
Misdr. tegen de lichamelijke integriteit	68	58	85,3%	23	33,8%
Misdr. tegen andere morele waarden en gevoelens	49	37	75,5%	14	28,6%
Milieu	44	34	77,3%	15	34,1%
Diefstal en afpersing	46	39	84,8%	9	19,6%
Vreemdelingenwetgeving	44	35	79,5%	7	15,9%
Bevolkingsregister	34	26	76,5%	14	41,2%
Bedrog	28	19	67,9%	14	50,0%
Misdr. tegen de openbare veiligheid	32	30	93,8%	3	9,4%
Dronkenschap en alcohol	27	22	81,5%	5	18,5%
Wapens en springstoffen	19	19	100,0%	1	5,3%
Beschadigen van eigendom	18	17	94,4%	1	5,6%
Informaticacriminaliteit	9	7	77,8%	1	11,1%
Misdr. tegen de openbare trouw	8	7	87,5%	1	12,5%

GEREGISTREERDE CRIMINALITEIT: VERDACHTEN



Hoofdcategorie / Geslacht	Totaal aantal feiten minstens 1 gekende	Mannen	%	Vrouwen	%
Zedenmisdrijven	8	8	100,0%		
Misdr. tegen de familie	7	2	28,6%	5	71,4%
Misdr. tegen gezag van de overheid	7	6	85,7%	1	14,3%
Jeugdbescherming	5	2	40,0%	4	80,0%
Bescherming personen	3	3	100,0%	1	33,3%
Hormonen en doping	1	1	100,0%		
Sociaal strafwetboek	1	1	100,0%		
Totaal	1.315	1.120	85,2%	250	19,0%



1.2. Aantal inbreuken volgens het geslacht van de gekende verdachten (per criminele figuur)

Doordat bij eenzelfde criminele figuur zowel een mannelijke als een vrouwelijke gekende verdachte betrokken kan zijn, is het mogelijk dat de som van de kolommen "Mannen" en "Vrouwen" hoger is dan de waarde in de kolom "Totaal..."
(zie ook de methodologische nota)

GRENS**2020****CF Diefstal vervoermiddel**

Criminele figuur / Geslacht	Totaal aantal feiten minstens 1 gekende verdachte	Mannen	%
Fietsdiefstal	4	4	100,0%
Totaal	NVT	NVT	NVT

CF Inbraak

Criminele figuur / Geslacht	Totaal aantal feiten minstens 1 gekende verdachte	Mannen	%	Vrouwen	%
Woninginbraak	5	5	100,0%		
Inbraak in bedrijf of handelszaak	3	2	66,7%	1	33,3%
Inbraak in gebouw (totaal)	8	7	87,5%	1	12,5%
Totaal	NVT	NVT	NVT	NVT	NVT

CF Diefstal andere

Criminele figuur / Geslacht	Totaal aantal feiten minstens 1 gekende verdachte	Mannen	%	Vrouwen	%
Diefstal gewapenderhand	1	1	100,0%		
Diefstal met geweld zonder wapen	3	3	100,0%		
Diefstal uit of aan voertuig	2	1	50,0%	1	50,0%
Winkeldiefstal	13	12	92,3%	2	15,4%
Diefstal met list	1	1	100,0%		
Werfdiefstal	2	2	100,0%		
Totaal	NVT	NVT	NVT	NVT	NVT

GEREGISTREERDE CRIMINALITEIT: VERDACHTEN



CF Andere

Criminele figuur / Geslacht	Totaal aantal feiten minstens 1 gekende verdachte	Mannen	%	Vrouwen	%
Beschadiging van auto	7	6	85,7%	1	14,3%
Totaal	NVT	NVT	NVT	NVT	NVT

FE Intrafamiliaal geweld (IFG)

Criminele figuur / Geslacht	Totaal aantal feiten minstens 1 gekende verdachte	Mannen	%	Vrouwen	%
IFG: fysiek, binnen het koppel	31	29	93,5%	12	38,7%
IFG: fysiek, tegen afstammelingen	18	14	77,8%	11	61,1%
IFG: fysiek, tegen andere leden	9	8	88,9%	4	44,4%
IFG: psychisch, binnen het koppel	34	21	61,8%	15	44,1%
IFG: psychisch, tegen afstammelingen	8	5	62,5%	3	37,5%
IFG: psychisch, tegen andere leden	2	2	100,0%		
IFG: economisch, binnen het koppel	6	5	83,3%	2	33,3%
IFG: economisch, tegen afstammelingen	2	1	50,0%	1	50,0%
Totaal	NVT	NVT	NVT	NVT	NVT

FE Hormonen en doping

Criminele figuur / Geslacht	Totaal aantal feiten minstens 1 gekende verdachte	Mannen	%
Humane doping	1	1	100,0%
Totaal	NVT	NVT	NVT

FE Drugs

Criminele figuur / Geslacht	Totaal aantal feiten minstens 1 gekende verdachte	Mannen	%
Import/export van cocaïne	4	4	100,0%
Productie en import/export van synthetische drugs	1	1	100,0%
Import/export van cannabis in grote hoeveelheid	1	1	100,0%
Totaal	NVT	NVT	NVT

GEREGISTREERDE CRIMINALITEIT: VERDACHTEN



FE Geweld in de publieke ruimte

Criminele figuur / Geslacht	Totaal aantal feiten minstens 1 gekende verdachte	Mannen	%	Vrouwen	%
Fysiek geweld (openbaar vervoer)	1	1	100,0%		
Fysiek geweld (openbare weg)	13	13	100,0%	1	7,7%
Fysiek geweld (andere openbare plaats)	1	1	100,0%		
Fysiek geweld (publiek toegankelijke plaats)	6	4	66,7%	3	50,0%
Seksueel geweld (publiek toegankelijke plaats)	1	1	100,0%		
Psychisch geweld (openbare weg)	11	6	54,5%	5	45,5%
Psychisch geweld (andere openbare plaats)	2	2	100,0%		
Psychisch geweld (publiek toegankelijke plaats)	2	1	50,0%	1	50,0%
Diefstal gewapenderhand (publiek toegank. plaats)	1	1	100,0%		
Diefstal geweld zonder wapen (pub. toegank. pl.)	1	1	100,0%		
Totaal	NVT	NVT	NVT	NVT	NVT

FE Andere

Criminele figuur / Geslacht	Totaal aantal feiten minstens 1 gekende verdachte	Mannen	%
Cyberbelaging	1	1	100,0%
Identiteitsfraude	3	3	100,0%
Totaal	NVT	NVT	NVT



1.3. Aantal inbreuken volgens de leeftijd van de gekende verdachten (per hoofdcategorie)

Doordat bij eenzelfde feit zowel een minderjarige als een meerderjarige gekende verdachte betrokken kan zijn, is het mogelijk dat de som van de kolommen "Minderjarig" en "Meerderjarig" hoger is dan de waarde in de kolom "Totaal..." (zie ook de methodologische nota)

GRENS

2020

Hoofdcategorie / Leeftijd	Totaal aantal feiten minstens 1 gekende verdachte	Minderjarig	%	Meerderjarig	%
Volksgezondheid	520	17	3,3%	505	97,1%
Andere bijzondere wetten	198	11	5,6%	191	96,5%
Drugs	139	5	3,6%	136	97,8%
Misdr. tegen de lichamelijke integriteit	68	6	8,8%	65	95,6%
Misdr. tegen andere morele waarden en gevoelens	49	2	4,1%	47	95,9%
Diefstal en afpersing	46	3	6,5%	43	93,5%
Milieu	44			44	100,0%
Vreemdelingenwetgeving	44	3	6,8%	41	93,2%
Bevolkingsregister	34			34	100,0%
Misdr. tegen de openbare veiligheid	32	1	3,1%	31	96,9%
Bedrog	28	3	10,7%	26	92,9%
Dronkenschap en alcohol	27			27	100,0%
Wapens en springstoffen	19	1	5,3%	19	100,0%
Beschadigen van eigendom	18	1	5,6%	17	94,4%
Informaticriminaliteit	9	1	11,1%	8	88,9%
Misdr. tegen de openbare trouw	8	1	12,5%	7	87,5%
Zedenmisdrijven	8			8	100,0%
Misdr. tegen de familie	7			7	100,0%
Misdr. tegen gezag van de overheid	7			7	100,0%
Jeugdbescherming	5	2	40,0%	3	60,0%
Bescherming personen	3			3	100,0%
Hormonen en doping	1			1	100,0%
Sociaal strafwetboek	1			1	100,0%
Totaal	1.315	57	4,3%	1.271	96,7%





1.4. Aantal inbreuken volgens de leeftijd van de gekende verdachten (per criminele figuur)

Doordat bij eenzelfde criminele figuur zowel een minderjarige als een meerderjarige gekende verdachte betrokken kan zijn, is het mogelijk dat de som van de kolommen "Minderjarig" en "Meerderjarig" hoger is dan de waarde in de kolom "Totaal..." (zie ook de methodologische nota)

GRENS

2020

CF Diefstal vervoermiddel

Criminele figuur / Leeftijd	Totaal aantal feiten minstens 1 gekende verdachte	Minderjarig	%	Meerderjarig	%
Fietsdiefstal	4	1	25,0%	3	75,0%
Totaal	NVT	NVT	NVT	NVT	NVT

CF Inbraak

Criminele figuur / Leeftijd	Totaal aantal feiten minstens 1 gekende verdachte	Meerderjarig	%
Woninginbraak	5	5	100,0%
Inbraak in bedrijf of handelszaak	3	3	100,0%
Inbraak in gebouw (totaal)	8	8	100,0%
Totaal	NVT	NVT	NVT

CF Diefstal andere

Criminele figuur / Leeftijd	Totaal aantal feiten minstens 1 gekende verdachte	Minderjarig	%	Meerderjarig	%
Diefstal gewapenderhand	1			1	100,0%
Diefstal met geweld zonder wapen	3			3	100,0%
Diefstal uit of aan voertuig	2			2	100,0%
Winkeldiefstal	13	1	7,7%	12	92,3%
Diefstal met list	1			1	100,0%
Werfdiefstal	2			2	100,0%
Totaal	NVT	NVT	NVT	NVT	NVT

GEREGISTREERDE CRIMINALITEIT: VERDACHTEN



CF Andere

Criminele figuur / Leeftijd	Totaal aantal feiten minstens 1 gekende verdachte	Meerderjarig	%
Beschadiging van auto	7	7	100,0%
Totaal	NVT	NVT	NVT

FE Intrafamiliaal geweld (IFG)

Criminele figuur / Leeftijd	Totaal aantal feiten minstens 1 gekende verdachte	Minderjarig	%	Meerderjarig	%
IFG: fysiek, binnen het koppel	31			31	100,0%
IFG: fysiek, tegen afstammelingen	18			18	100,0%
IFG: fysiek, tegen andere leden	9	1	11,1%	9	100,0%
IFG: psychisch, binnen het koppel	34			34	100,0%
IFG: psychisch, tegen afstammelingen	8			8	100,0%
IFG: psychisch, tegen andere leden	2			2	100,0%
IFG: economisch, binnen het koppel	6			6	100,0%
IFG: economisch, tegen afstammelingen	2			2	100,0%
Totaal	NVT	NVT	NVT	NVT	NVT

FE Hormonen en doping

Criminele figuur / Leeftijd	Totaal aantal feiten minstens 1 gekende verdachte	Meerderjarig	%
Humane doping	1	1	100,0%
Totaal	NVT	NVT	NVT

FE Drugs

Criminele figuur / Leeftijd	Totaal aantal feiten minstens 1 gekende verdachte	Meerderjarig	%
Import/export van cocaïne	4	4	100,0%
Productie en import/export van synthetische drugs	1	1	100,0%
Import/export van cannabis in grote hoeveelheid	1	1	100,0%
Totaal	NVT	NVT	NVT

GEREGISTREERDE CRIMINALITEIT: VERDACHTEN



FE Geweld in de publieke ruimte

Criminele figuur / Leeftijd	Totaal aantal feiten minstens 1 gekende verdachte	Minderjarig	%	Meerderjarig	%
Fysiek geweld (openbaar vervoer)	1	1	100,0%		
Fysiek geweld (openbare weg)	13	3	23,1%	12	92,3%
Fysiek geweld (andere openbare plaats)	1			1	100,0%
Fysiek geweld (publiek toegankelijke plaats)	6			6	100,0%
Seksueel geweld (publiek toegankelijke plaats)	1			1	100,0%
Psychisch geweld (openbare weg)	11	1	9,1%	10	90,9%
Psychisch geweld (andere openbare plaats)	2			2	100,0%
Psychisch geweld (publiek toegankelijke plaats)	2			2	100,0%
Diefstal gewapenderhand (publiek toegank. plaats)	1			1	100,0%
Diefstal geweld zonder wapen (pub. toegank. pl.)	1			1	100,0%
Totaal	NVT	NVT	NVT	NVT	NVT

FE Andere

Criminele figuur / Leeftijd	Totaal aantal feiten minstens 1 gekende verdachte	Meerderjarig	%
Cyberbelaging	1	1	100,0%
Identiteitsfraude	3	3	100,0%
Totaal	NVT	NVT	NVT



Deel 2: Niveau FEITVERDACHTEN (telling van het aantal combinaties verdachte-feit)

2.1. Aantal feitverdachten volgens het geslacht van de gekende verdachten (Top 5 van hoofdcategorieën)

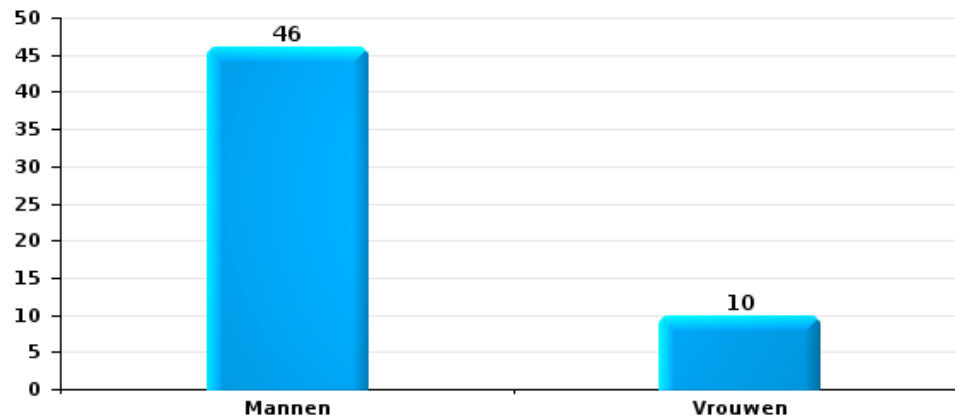
Indien eenzelfde verdachte meerdere feiten heeft gepleegd in de beschouwde periode, dan wordt hij ook meerdere keren geteld (zie ook de methodologische nota)

GRENS

2020

Diefstal en afpersing

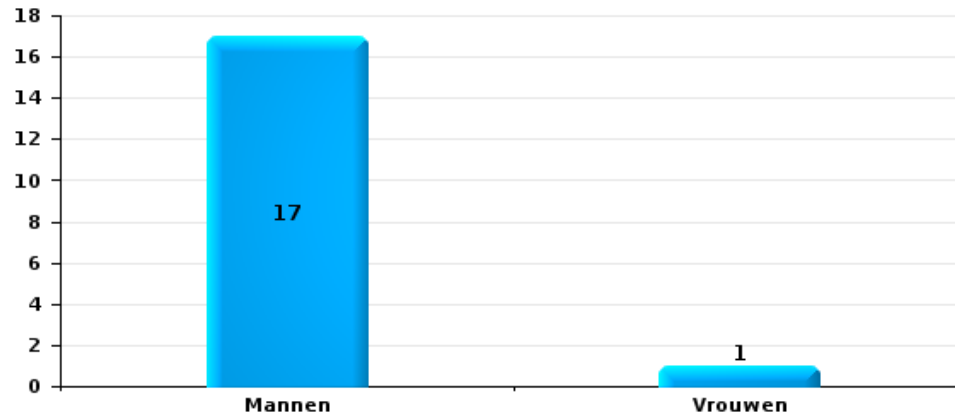
Aantal feitverdachten volgens geslacht





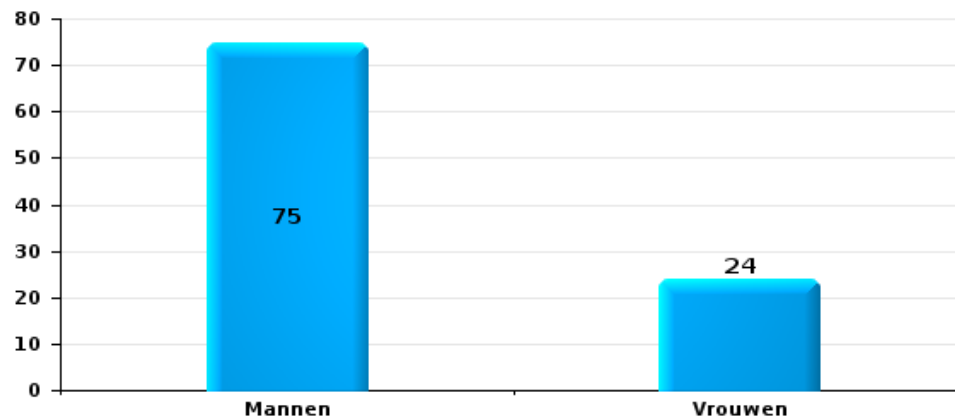
Beschadigen van eigendom

Aantal feitverdachten volgens geslacht



Misdr. tegen de lichamelijke integriteit

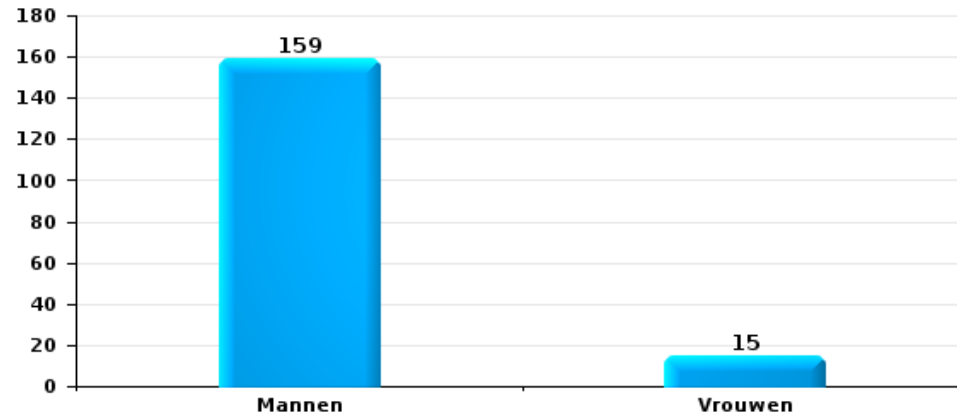
Aantal feitverdachten volgens geslacht





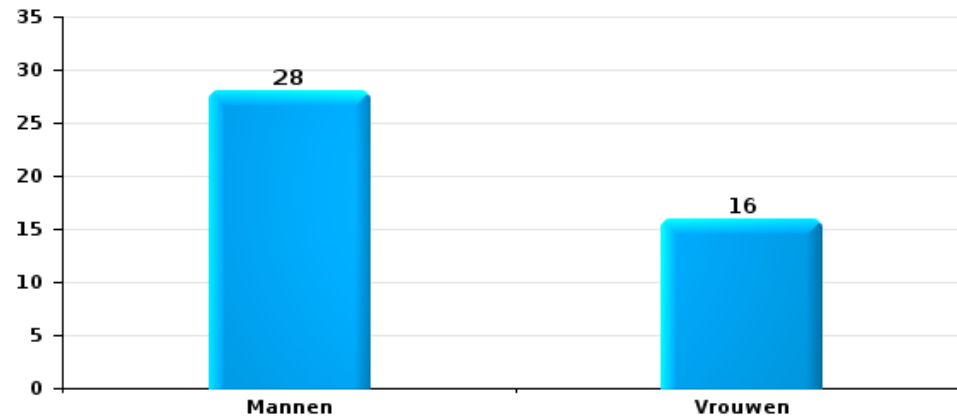
Drugs

Aantal feitverdachten volgens geslacht



Bedrog

Aantal feitverdachten volgens geslacht





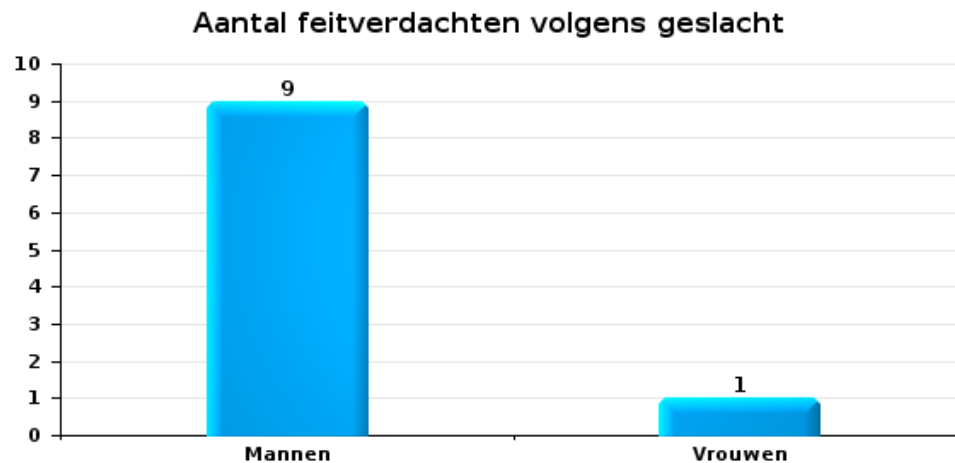
2.2. Aantal feitverdachten volgens het geslacht van de gekende verdachten (Top 5 van criminele figuren)

Indien eenzelfde verdachte meerdere feiten heeft gepleegd in de beschouwde periode, dan wordt hij ook meerdere keren geteld (zie ook de methodologische nota)

GRENS

2020

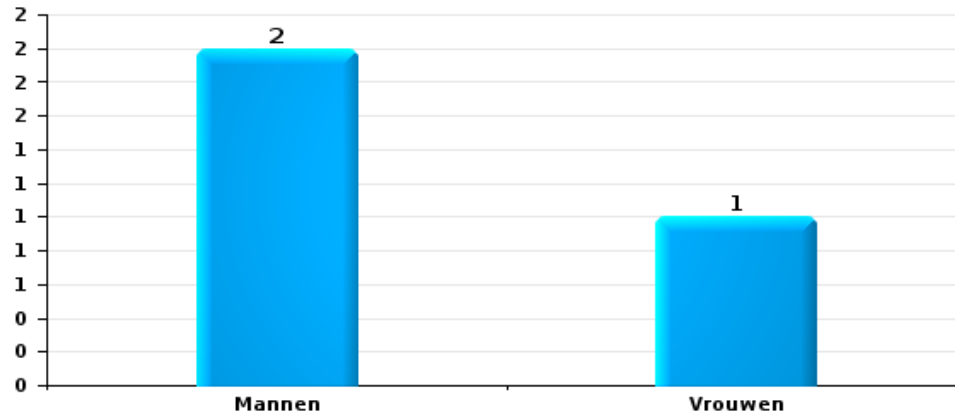
Inbraak in gebouw (totaal)





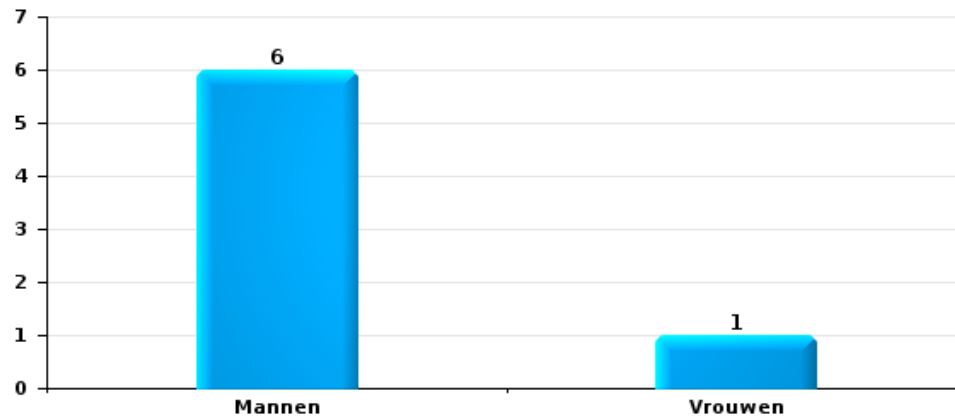
Diefstal uit of aan voertuig

Aantal feitverdachten volgens geslacht



Beschadiging van auto

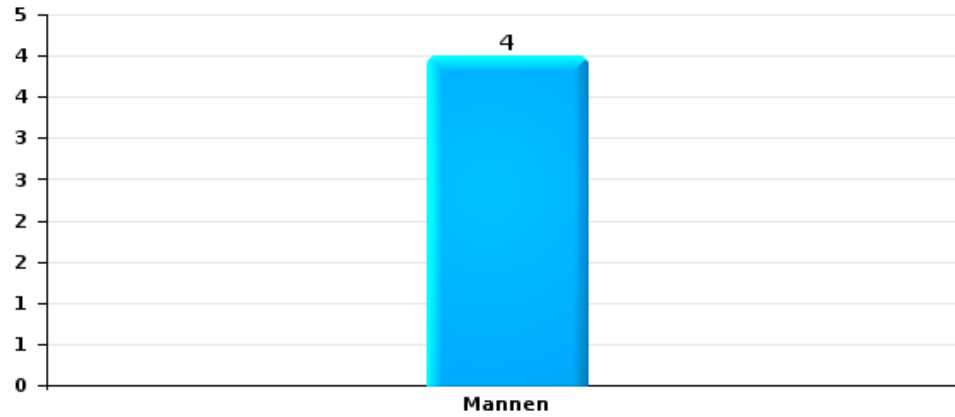
Aantal feitverdachten volgens geslacht





Fietsdiefstal

Aantal feitverdachten volgens geslacht





2.3. Aantal feitverdachten volgens de leeftijd van de gekende verdachten (Top 5 van hoofdcategorieën)

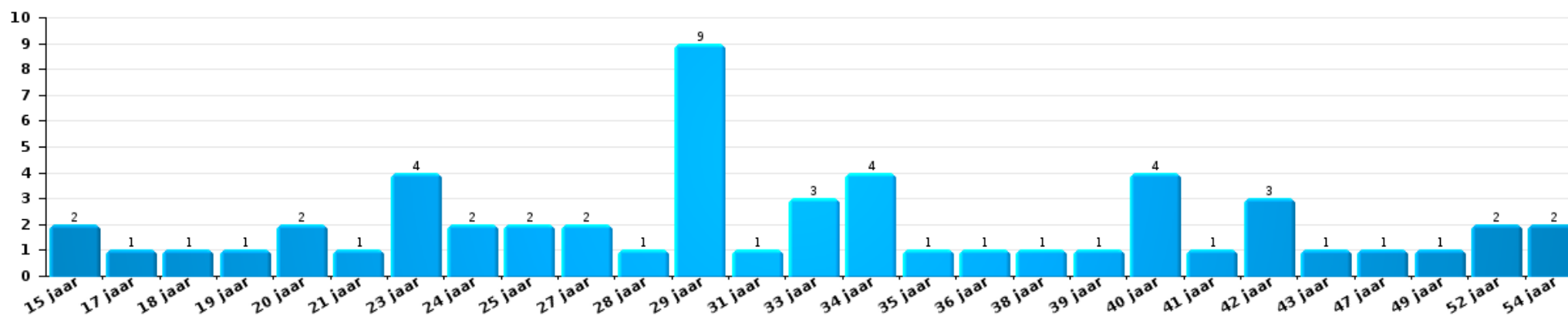
1) Indien eenzelfde verdachte meerdere feiten heeft gepleegd in de beschouwde periode, dan wordt hij ook meerdere keren geteld, al dan niet in dezelfde leeftijdscategorie; 2) Verdachten jonger dan 14 jaar en ouder dan 90 jaar zijn niet weergegeven in de tabel (zie ook de methodologische nota)

GRENS

2020

Diefstal en afpersing

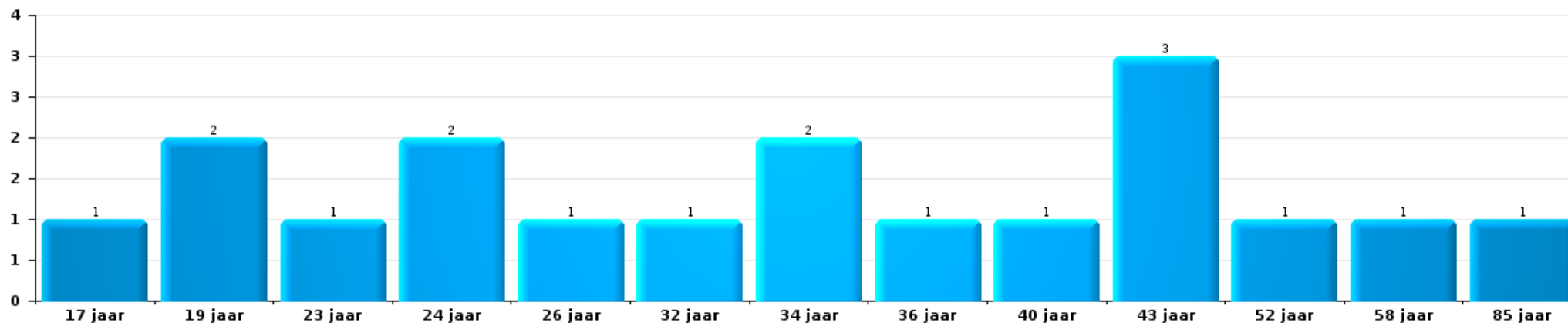
Aantal feitverdachten volgens leeftijd (chronologisch)





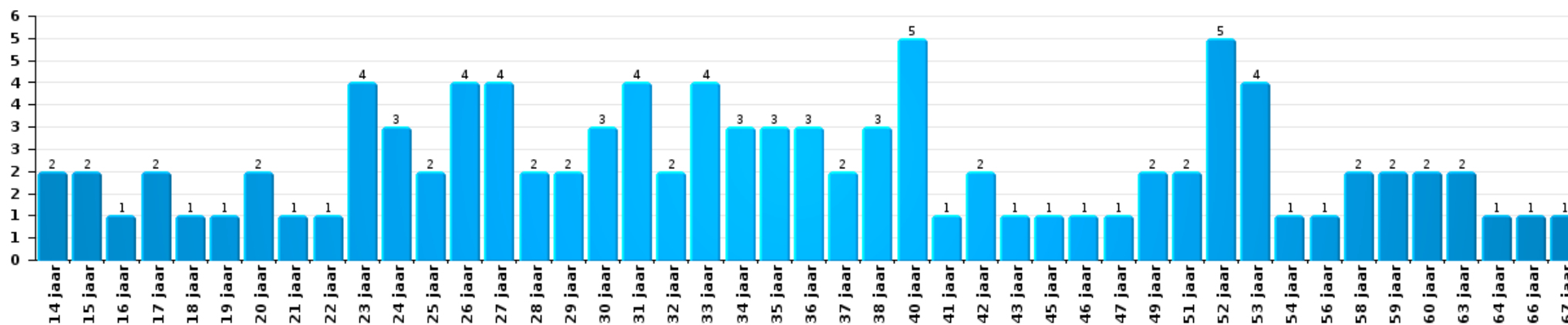
Beschadigen van eigendom

Aantal feitverdachten volgens leeftijd (chronologisch)



Misdr. tegen de lichamelijke integriteit

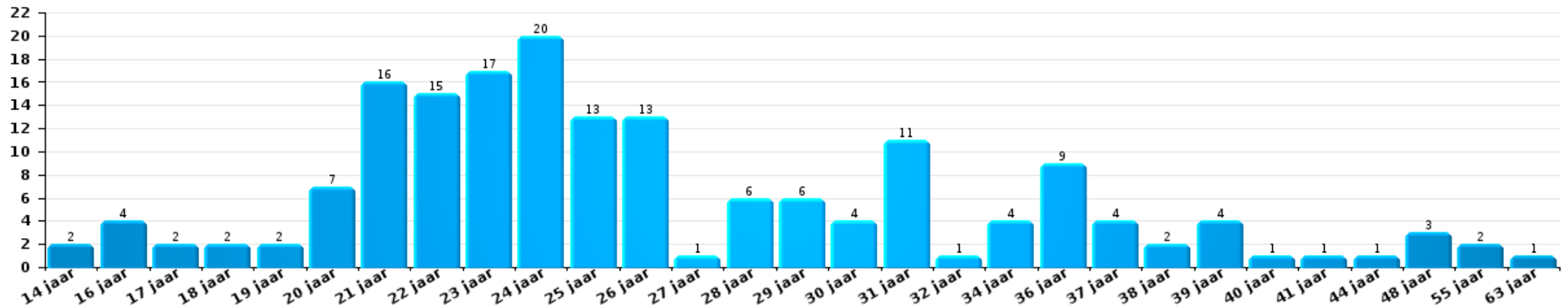
Aantal feitverdachten volgens leeftijd (chronologisch)





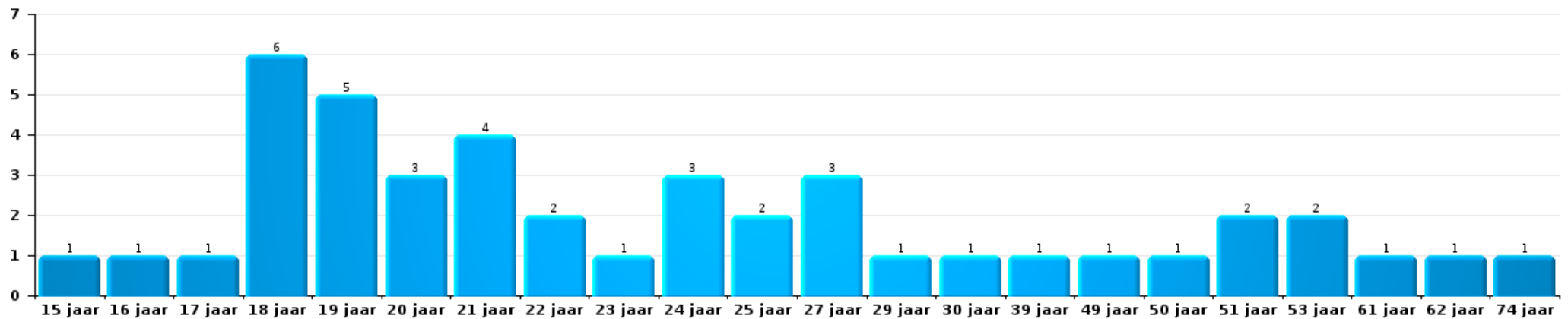
Drugs

Aantal feitverdachten volgens leeftijd (chronologisch)



Bedrog

Aantal feitverdachten volgens leeftijd (chronologisch)





2.4. Aantal feitverdachten volgens de leeftijd van de gekende verdachten (Top 5 van criminele figuren)

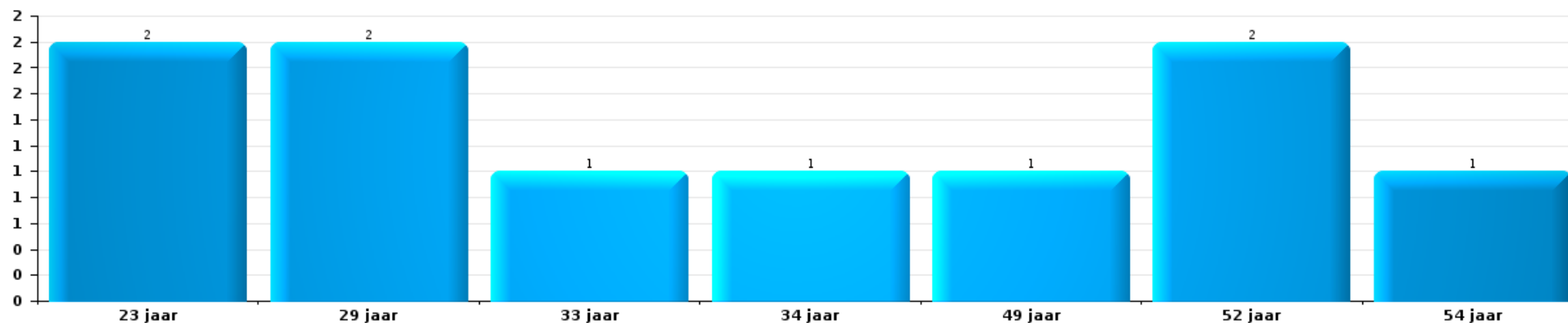
1) Indien eenzelfde verdachte meerdere feiten heeft gepleegd in de beschouwde periode, dan wordt hij ook meerdere keren geteld, al dan niet in dezelfde leeftijdscategorie - 2) Verdachten jonger dan 14 jaar en ouder dan 90 jaar zijn niet weergegeven in de tabel (zie ook de methodologische nota)

GRENS

2020

Inbraak in gebouw (totaal)

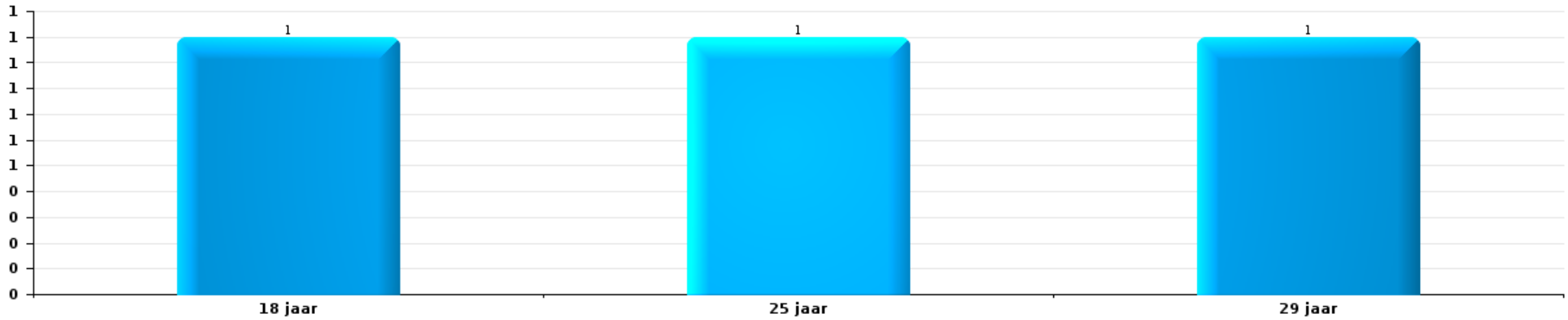
Aantal feitverdachten volgens leeftijd (chronologisch)





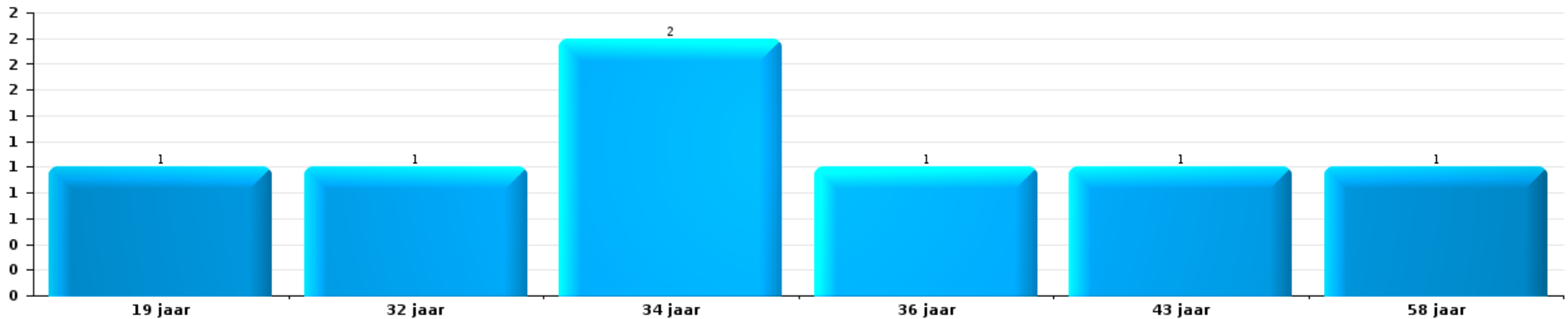
Diefstal uit of aan voertuig

Aantal feitverdachten volgens leeftijd (chronologisch)



Beschadiging van auto

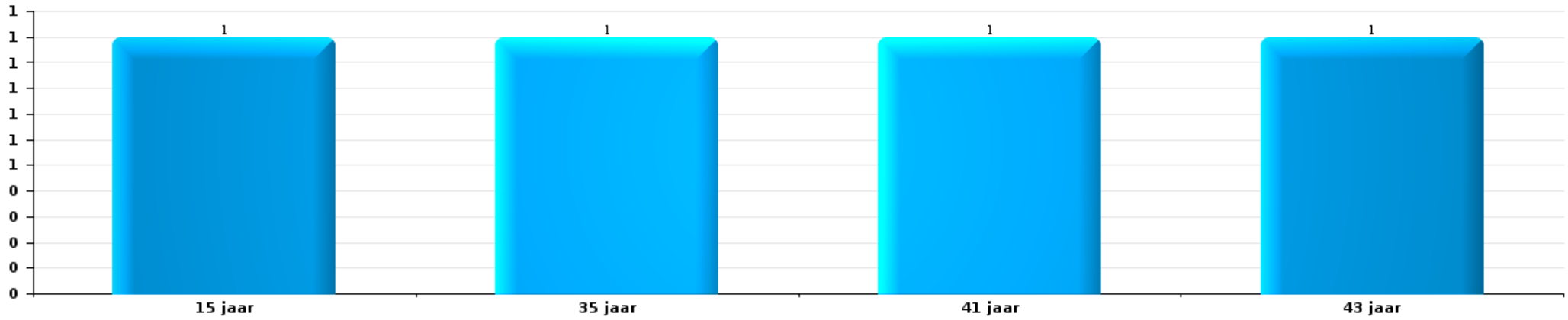
Aantal feitverdachten volgens leeftijd (chronologisch)





Fietsdiefstal

Aantal feitverdachten volgens leeftijd (chronologisch)



POLITIËLE CRIMINALITEITSSTATISTIEKEN

PLEEGPLAATS: POLITIEZONE

GRENS

***Bijlage I: Detailrapport per misdrijfcategorie
Strafwetboek***

**GRENS****Inbreuk Strafwetboek****Misd. tegen de lichamelijke integriteit**

			2000	2010	2011	2012	2013	2014	2015	2016	2017	2018	2019	2020
Moord	Oudermoord (moord)	Vol.		1										
	Kindermoord (moord)	Vol.				1								
	tgV opzettelijke brandstichting / ontploffing	Pog.							1					
		Vol.		1		1								
	Andere	Pog.				1				1	1	1		
	Subtotaal			2		3		1	1	1	1	1		
Doodslag	Vergiftiging (doodslag)	Vol.									1			
		Pog.				1								
	Niet nader bepaald	Vol.									1			
		Pog.	2									1		
	Andere	Pog.	1	3	4	4	8	6	4	4	5	4	2	1
	Subtotaal		3	3	4	4	9	6	4	4	7	5	2	1
Marteling en mishandeling	Onmenselijke behandeling	Vol.		1			1		2			1	1	
	Onterende behandeling	Vol.		1									2	
	Subtotaal			2			1		2			1	3	
Opz. slagen en/of verwondingen binnen familie	Tussen partners of ex-partners	Vol.	27	86	62	70	67	70	72	106	53	102	89	38
	Bij algemene familiale moeilijkheden	Vol.	23											
	Door de ouders op een minderjarige	Vol.	1	7	10	7	8	1	6	5	6	9	10	5
	Door de ouders op kwetsbaar persoon	Vol.							1					
	Tegen de ouders	Vol.	3	7	7	4	5	7	7	12	6	4	5	2
		Pog.									1			
	Tegen andere bloedverwanten in opgaande of zijlijn	Vol.					6	3	7	3	7	4	7	2
	Subtotaal		54	100	79	81	86	81	93	126	73	119	111	47



			2000	2010	2011	2012	2013	2014	2015	2016	2017	2018	2019	2020	
Opz. slagen en/of verwondingen buiten familie	Vechtpartij (=wederzijdse slagen)	Vol.	15	26	27	27	28	28	38	39	42	55	43	33	
	Slagen aan politie-ambtenaar	Vol.	3	4	2	2			3		3	1	2		
	Op een minderjarige door gezaghebbend persoon	Vol.	2	6	1	1	4	1	2	2	1	1	3	2	
	Op een minderjarige hoedanigheid dader onbekend	Vol.	5	14	8	5	6	4	7	9	9	8	8	5	
		Pog.			1										
	Op kwetsbaar persoon door gezaghebbend persoon	Vol.							1			1			
	Op kwetsbaar persoon (hoedanigheid dader onbekend)	Vol.		1			1								
	Slagen aan personeel openbaar vervoer	Vol.			1		1	4	4	1	3			2	
	Slagen aan personeel andere openbare dienst	Vol.		1	1					1		1			
	Slagen aan medisch beroep	Vol.							2						
	Slagen aan personeel onderwijsinstelling	Vol.		2	1	4	2	1	2	4	3	2	2	2	2
	Niet nader bepaald	Vol.	99	91	69	82	70	77	80	62	58	69	78	78	20
	Pog.	1		2	1	1									
	Subtotaal		125	145	113	122	113	115	139	118	119	138	138	62	
Schuldig verzuim	Vol.			2		3	1		1	5	2	2			
	Subtotaal			2		3	1		1	5	2	2			
Andere opzet. misdr. tg. lichamelijke integriteit	Onthouding verzorging van kind/kwetsbaar persoon	Vol.							1	1		1			
	Achterlaten van een kind in behoeftige toestand	Vol.	1	1	1	1			1					1	
	Toediening van schadelijke stoffen	Vol.			1							1		2	
		Vol.												1	
	Vergiftiging voedingswaren	Pog.								1					
	Kwaadwillige belemmering van het verkeer	Vol.	5	1	2	2	3	2			3	4	2	1	
		Pog.	1												
Feitelijkeheden en lichte geweldsdelicten	Vol.	6	12	31	36	42	33	50	16	12	10	11	2		
	Pog.	2													
	Subtotaal		15	14	35	39	45	35	52	18	15	16	13	7	
Onopzet. misdr. tg. lichamelijke integriteit	Onopzettelijke slagen en/of verwondingen	Vol.	7	4	8	1	1	4	3	2	2	3	4		
	Verzuim van onderhoud kind of kwetsbaar persoon	Vol.	1							1					
		Vol.	1		2	2	7	3	3	8	2	4	1		
	Hondenbeet	Pog.	1												
	Subtotaal		10	4	10	3	8	7	6	11	4	7	5		
	Totaal		207	272	241	252	266	244	298	283	221	289	272	117	

Misdr. tegen de persoonlijke vrijheid

2000	2010	2011	2012	2013	2014	2015	2016	2017	2018	2019	2020
------	------	------	------	------	------	------	------	------	------	------	------



		2000	2010	2011	2012	2013	2014	2015	2016	2017	2018	2019	2020
Gijzeling	Vol.		1	1	1		2						
	Subtotaal		1	1	1		2						
Ontvoering van minderjarige of kwetsbaar persoon	Ouderlijke ontvoering	Vol.	1				1		1	3			
		Pog.		2	1								
	Andere ontvoering	Vol.						1	1				
		Pog.		2				3					
	Subtotaal		1	4	1		1	4	2	3			
Vrijheidsberoving door particulier	Vol.		3	3	2	1		4	3		2	3	
	Subtotaal		3	3	2	1		4	3		2	3	
	Totaal		5	8	4	1	3	8	5	3	2	3	

Zedenmisdrijven

		2000	2010	2011	2012	2013	2014	2015	2016	2017	2018	2019	2020	
Verkrachting zonder de dood tot gevolg	Slachtoffer <10j	Vol.	5		3	2		2	2	4		2	1	
		Pog.								1				
	Slachtoffer 10j - 14j	Vol.	3		4	1	1	2	1	1	2	2	1	
	Slachtoffer 14j - 16j	Vol.		3	1	2	1	2		3	1	2	3	
	Slachtoffer 16j - 18j	Vol.	2		1	2	1		4			3	1	
		Pog.										1		
	Slachtoffer meerderjarig	Vol.	2	4	3	7	6	5	7	3	6	7	8	3
		Pog.	2											
Slachtoffer leeftijd onbekend	Vol.							1						
	Subtotaal	9	13	10	13	11	9	15	9	14	15	15	6	
Verkrachting met gevolg onbekend	Vol.	2												
	Subtotaal	2												
Aanranding eerbaarheid met geweld / bedreiging	Slachtoffer < 16j	Vol.		5		2	1			5	2	1		
	Slachtoffer 16j - 18j	Vol.	1				2				3			
	Slachtoffer meerderjarig	Vol.		2	1	1	2	2	3	5	1	8	7	
		Pog.		1			1							
	Subtotaal	1	3	6	1	4	6	3	5	6	13	8		
Aanranding eerbaarheid zonder geweld / bedreiging	Slachtoffer < 16j	Vol.	10	7	4	4	13	12	5	7	6	6	3	
	Slachtoffer 16j - 18j	Vol.		2		1		1	1	3		3	1	
	Slachtoffer leeftijd onbekend	Vol.			2	1	1	2	4	1	2		1	
	Subtotaal	10	9	6	6	14	15	10	11	8	9	5	6	



		2000	2010	2011	2012	2013	2014	2015	2016	2017	2018	2019	2020	
Aanranding eerbaarheid niet nader bepaald		Vol.				1	1							
		Subtotaal				1	1							
Kinderpornografie	Bezit	Vol.	3		2	3	7	2	2		5	3		
	Verspreiding	Vol.	1	1	1	2	4	4	13	2	7	7	2	
	Niet nader bepaald	Vol.					1					1		
		Subtotaal	4	1	3	5	12	6	15	2	12	11	2	
Pornografie		Vol.	1			2				1				
		Subtotaal	1			2				1				
Aanzetting tot ontucht	Slachtoffer minderjarig	Vol.	3	2	7	10	18	7	6	9	2	3	5	
		Pog.					1							
	Slachtoffer meerderjarig	Vol.							1					
		Pog.		1										
	Leeftijd slachtoffer onbekend	Vol.				2	3		2			2	1	
	Andere reclame voor ontucht	Vol.			1									
		Vol.					1							
		Subtotaal	3	3	8	12	23	7	9	9	2	5	6	
Uitbuiting van iemands ontucht	Slachtoffer minderjarig	Vol.					2	1						
		Pog.						1						
	Slachtoffer meerderjarig	Vol.										3		
	Leeftijd slachtoffer onbekend	Vol.			2							2		
		Subtotaal			2		2	2				5		
Openbare zedenschennis	Handelingen (exhibitionisme, enz.)	Vol.	5	1	8	6	9	13	7	11	4	4	2	
	Geschriften, afbeeldingen, voorwerpen	Vol.	6			1		3	1	1	4	6	2	
	Niet nader bepaald	Vol.												
		Subtotaal	11	1	8	7	9	16	8	12	8	10	4	
Grooming (contact via ICT met minderjarige < 16 j)		Vol.					3	1	1			1		
		Subtotaal					3	1	1			1		
Voyeurisme	Observatie/opname van naaktheid of intimiteit	Vol.								2			1	
		Vol.								1	3	2		
	Verspreiding opname naaktheid of intimiteit	Pog.											2	
		Subtotaal								3	3	2	3	
Vruchtafdrijving zonder toestemming van de vrouw		Vol.									1			
		Subtotaal									1			
		Totaal	42	44	27	41	56	80	60	58	55	63	62	27


Misd. tegen andere morele waarden en gevoelens

			2000	2010	2011	2012	2013	2014	2015	2016	2017	2018	2019	2020	
Belaging	Pesterij per telefoon (OLD)	Vol.	12												
		Vol.	14	106	114	89	110	96	115	124	140	116	128	69	
		Subtotaal	26	106	114	89	110	96	115	124	140	116	128	69	
Grafschennis	Vol.	1			1				2				1	1	
	Subtotaal	1			1				2				1	1	
Schending van het beroepsgeheim	Vol.			1	1						2		1	1	
	Subtotaal			1	1						2		1	1	
Schending van de eer	Laster en eerroof	Vol.	14	19	19	12	28	19	23	18	12	14	14	7	
		Pog.	1		1										
		Lasterlijke aangifte	Vol.	1			2	2	2	4	2		4	2	
			Vol.	10	6	3	4	4	5	2	2	1	1	3	2
		Kwaadwillige ruchtbaarmaking	Vol.	2	1			1					2	1	
		Beledigingen (Wanbedrijf)	Vol.		10	5	5	1	1	4	3	1	4	5	4
		Niet nader bepaald	Vol.					1					1		
		Subtotaal	28	36	28	23	37	27	33	25	14	26	25	13	
Persoonlijke levenssfeer	Heimelijke nachtelijke binnendringing	Vol.								1	3				
		Vol.	6	7	8	12	9	12	18	19	5	14	14	5	
		Pog.												1	
		Vol.			2	2	7	2	3	1	2	1			
Subtotaal	6	7	10	14	16	14	21	21	10	15	14	6			
Nachtflawaal	Vol.	11	3	2	1		4	3	6						
	Subtotaal	11	3	2	1		4	3	6						
Schenden van communicatie door particulier	Vol.			3											
	Subtotaal			3											
Misbruik zwakheden personen	Vol.										7	2	1		
	Subtotaal										7	2	1		
Privacy zeden: publicatie identiteit slachtoffer	Vol.										2				
	Subtotaal										2				
Cyberlokking (lokken van minderjarige via ICT)	Vol.							1		1	3				
	Subtotaal							1		1	3				
Aantrekken/gebruiken van kind of kwetsbaar persoon	Vol.										1				
	Subtotaal										1				



			2000	2010	2011	2012	2013	2014	2015	2016	2017	2018	2019	2020
Bezetting andermans goed (kraken)	Binnendringen/bezetten/verblijven (bewoond)	Vol.												1
		Subtotaal												
		Totaal	72	153	158	128	163	142	174	177	179	159	170	94

Misd. tegen het juridisch statuut van het kind

			2000	2010	2011	2012	2013	2014	2015	2016	2017	2018	2019	2020
Niet-afgeven van kinderen	Door de ouders	Vol.	5	1	1	2				3	1			
		Subtotaal	5	1	1	2				3	1			
		Totaal	5	1	1	2				3	1			

Diefstal en afpersing

			2000	2010	2011	2012	2013	2014	2015	2016	2017	2018	2019	2020
Diefstal met vzo	Met geweld	Vol.	10	13	13	11	13	7	11	9		6	6	3
		Pog.	1	5	1	1	1	3						
	Zonder geweld	Vol.	358	368	313	369	361	296	260	248	338	229	201	72
		Pog.	176	135	117	176	182	153	124	125	172	130	99	43
		Subtotaal	545	521	444	557	556	457	398	382	510	365	306	118
Diefstal zonder vzo	Met geweld	Vol.	3	6	6	3	5	2	4	1	3	4	2	1
		Pog.	1	1		1		2			1	2		
	Zonder geweld, Zakkenrollerij	Vol.	3	33	49	28	35	27	34	13	15	4	16	
		Pog.					1					1		
	Zonder geweld, Gebruiksdiefstal	Vol.			2	1	5	3	2	2	2	2		
	Zonder geweld, Huisdiefstal	Vol.	6	12	17	16	6	14	9	17	8	17	6	4
	Zonder geweld	Vol.	612	765	689	590	716	601	563	585	529	402	397	147
		Pog.	16	23	17	21	25	16	18	17	17	20	23	10
	Onb.	1												
		Subtotaal	642	840	780	660	793	665	630	635	575	452	444	162
Diefstal niet nader bepaald	Vol.	224	3		7	5	5	6	2	8	8	4	5	
	Pog.	103							2	2	4	3	5	
	Subtotaal	327	3		7	5	5	6	4	10	12	7	10	
Afpersing	Vol.	1	7	5	12	5	6	1	6	2	5	6	8	
	Pog.			2	22	9	6	4	15	3	9	2		
	Subtotaal	1	7	7	34	14	12	5	21	5	14	8	8	



		2000	2010	2011	2012	2013	2014	2015	2016	2017	2018	2019	2020
Vervaardiging valse sleutels	Vol.						1						
	Subtotaal						1						
Moeskoperij	Vol.	1											
	Subtotaal	1											
	Totaal	1.516	1.371	1.231	1.258	1.368	1.140	1.039	1.042	1.100	843	765	298

Bedrog

		2000	2010	2011	2012	2013	2014	2015	2016	2017	2018	2019	2020
Witwassen	Vol.	1	6	4	3	5	2	2	4	4	42	33	44
	Subtotaal	1	6	4	3	5	2	2	4	4	42	33	44
Heling	Gewone heling	Vol.	8	3	1	5	3	3	1	2	2		1
	Gekwalificeerde heling	Vol.	1		1								
	Niet nader bepaald	Vol.	1		1								
	Subtotaal		10	3	3	5	3	3	1	2	2		1
Flessentrekkerij	Brandstof / smeerolie	Vol.	1	5	2	4		2			1	1	
	Dranken en spijsen	Vol.		1		1		2		1	1		1
	Huurrijtuig	Vol.		4	2	2	7		1	3	2	3	2
	Logies	Vol.		1			1						
	Niet nader bepaald	Vol.											
	Subtotaal	11	1	11	4	7	8	4	1	4	4	4	3
Private omkoping	Vol.				1								
	Subtotaal				1								
Verduistering en bedrieglijke vernietiging	Bedrieglijke verberging	Vol.	2	3	1	4	3	5	5	3	1	5	
	Van geld, papieren, enz.	Vol.	2		2	3	2	2			1		1
	Van in beslag genomen voorwerpen	Vol.	2										
	Van roerende goederen van echtgenoten	Vol.			1								
	Van nalatenschap	Vol.				1							
	Niet nader bepaald	Vol.		1	1			1					
	Subtotaal	6	6	4	5	8	5	8	5	3	2	5	1



			2000	2010	2011	2012	2013	2014	2015	2016	2017	2018	2019	2020	
Oplichting	Internetfraude	Vol.		18	17	44	39	58	55	51	65	63	94	56	
		Pog.			1	25	14	12	40	36	14	15	5	4	
	Oplichting zonder internet	Vol.		28	18	39	59	28	22	24	18	33	18	4	
		Pog.		2	6	2	22	7	10	9	6	5	7		
	Niet nader bepaald	Vol.	16												
		Pog.	7												
Subtotaal			23	48	42	110	134	105	127	120	103	116	124	64	
Bedriegerij	Verkochte waren / geleverd werk	Vol.	1		2		1		2	1					
	Munten	Vol.		1											
	Subtotaal	1	1	2		1		2	1						
Misbruik van vertrouwen en verwante misd.	Misbruik van vertrouwen	Vol.	23	16	27	26	44	24	17	23	22	21	16	14	
		Pog.					1								
	Misbruik van zwakheden	Vol.			1	1			1	3	3	1	2		
	Subtotaal	23	16	28	27	44	25	18	26	25	22	18	14		
Misbruik van maatschappelijk vermogen	Door vennootschappen	Vol.							1			2			
	Door VZW	Vol.								1					
	Niet nader bepaald	Vol.					1								
	Andere	Vol.		1										1	
	Subtotaal		1	1		1	1	1	1	1		2		1	
Misd. ivm de staat van faillissement	Door derden	Vol.			1			1			1				
	Door kooplleden	Vol.		2	3	4	4	4	8	10	10	1	2	1	
	Niet nader bepaald	Vol.	2									3	4		
	Subtotaal	2	2	4	4	4	5	8	10	11	4	6	1		
Bedrieglijk onvermogen	Vol.	1	2	1		1	3	2				2			
	Subtotaal	1	2	1		1	3	2				2			
Ongedekte cheques	Vol.	4			1										
	Subtotaal	4			1										
Totaal			72	92	100	158	209	157	175	169	152	196	190	129	

Beschadigen van eigendom

			2000	2010	2011	2012	2013	2014	2015	2016	2017	2018	2019	2020
Opzettelijke brandstichting	In een bewoonde plaats (bij dag)	Vol.			1				1	2	1			
		Pog.		1										
	In een bewoonde plaats (bij nacht)	Vol.	2	1	2		2		1	2	3	1	1	



			2000	2010	2011	2012	2013	2014	2015	2016	2017	2018	2019	2020
	In een bewoonde plaats (bij nacht)	Pog.			1									
		Vol.		1							1			
	In een bewoonde plaats (onbepaald tijdstip)	Pog.			1									
		Vol.	2	5	13	1	6	4	4	5	6	4	6	
	In een andere plaats (bij dag)	Pog.								1			2	
		Vol.	4	4	11	6	4	3	2	3	5		5	1
	In een andere plaats (bij nacht)	Pog.		1			1							
		Vol.	3	4	3		4		8	2	2	5		
In een andere plaats (onbepaald tijdstip)	Pog.	2		1					1	1				
	Vol.	3												
Niet nader bepaald	Vol.	3												
Subtotaal			16	17	33	7	17	7	16	16	19	10	14	1
Opzettelijke vernieling door ontploffing	In een bewoonde plaats (bij nacht)	Vol.												1
	In een bewoonde plaats (onbepaald tijdstip)	Vol.				1								
	In een andere plaats (bij nacht)	Vol.											1	
Subtotaal						1							1	1
Onopzettelijke brandstichting	Vol.	39	12	17	15	9	7	13	8	15	27	26		8
Subtotaal			39	12	17	15	9	7	13	8	15	27	26	8
Vernieling, onbruikbaarmaking, beschadiging	Met vzo	Vol.	15	2	2	3	4	2	3	1	1			1
	Vernieling van landbouwgoederen	Vol.		1	1		1		2	1				
	Niet nader bepaald	Pog.	1							5		1		
Subtotaal			147	3	3	3	5	2	5	7	1	1		1
Vandalisme	Op voertuigen	Vol.	121	160	166	157	121	112	122	90	50	32	51	19
		Pog.	2											
	Op andere roerende goederen	Vol.	130	97	93	84	65	46	66	38	29	10	19	14
	Graffiti	Vol.	5	13	16	15	4	13	8	4			2	3
	Andere vernielingen op onroerende goederen	Vol.	61	180	161	143	151	96	114	108	48	46	50	25
	Beschadiging van afsluiting	Vol.	8			10	10	4	11	5	4	4	2	3
Subtotaal			327	450	436	409	351	271	321	245	131	92	124	64
Totaal			529	482	489	434	383	287	355	276	166	130	165	75

Misd. tegen de veiligheid van de staat

			2000	2010	2011	2012	2013	2014	2015	2016	2017	2018	2019	2020
Uitwendige staatsveiligheid	Vol.													2
Subtotaal														2



			2000	2010	2011	2012	2013	2014	2015	2016	2017	2018	2019	2020
Terrorisme	Terroristische groep	Vol.										1		
		Subtotaal										1		
		Totaal										1		2

Misdr. tegen de openbare veiligheid

			2000	2010	2011	2012	2013	2014	2015	2016	2017	2018	2019	2020
Criminele organisatie		Vol.		2	1	1	2	1			1			1
		Subtotaal		2	1	1	2	1			1			1
Vereniging van misdadigers		Vol.		12	9	14	22	25	14	13	42	51	61	31
		Pog.									1		1	
		Subtotaal		12	9	14	22	25	14	13	43	51	62	31
Ontvluchting van gevangenen	Niet naleving elektronisch toezicht	Vol.						2	2		2	1		
		Subtotaal						2	2		2	1		
Bedreigingen	Bedreiging met een aanslag	Vol.			2	4			1					6
	Mondeling	Vol.	67	62	45	57	45	37	47	35	34	40	40	18
	Schriftelijk	Vol.	3	9	16	15	15	21	16	17	21	22	22	6
	Door gebaren, zinnebeelden	Vol.	15	16	20	11	13	14	21	25	29	19	28	10
	Bommelding	Vol.				1			1	1	1		1	1
	Niet nader bepaald	Vol.	9					1	1	1				
		Subtotaal	94	87	83	88	73	73	87	79	85	81	91	41
		Totaal	94	101	93	103	97	101	103	92	131	133	153	73

Misdr. tegen gezag van de overheid

			2000	2010	2011	2012	2013	2014	2015	2016	2017	2018	2019	2020
Geweld tegen overheidspersonen		Vol.			1	1	2	2	2	1		1		
		Subtotaal			1	1	2	2	2	1		1		
Weerspannigheid	Gewapende weerspannigheid	Vol.		1	2				1	4	3	4	1	2
	Ongewapende weerspannigheid	Vol.	2	11	19	13	8	13	16	6	12	18	19	3
	Niet nader bepaald	Vol.	2		1						1			
		Subtotaal	4	12	22	13	8	13	17	10	16	22	20	5
Smaad		Vol.	7	9	4	6	3	4	2	3	1	1	4	3
		Subtotaal	7	9	4	6	3	4	2	3	1	1	4	3



		2000	2010	2011	2012	2013	2014	2015	2016	2017	2018	2019	2020
Weigering medewerking (informatica en telecom)	Vol.											2	
	Subtotaal											2	
Andere misdrijven	Zegelverbreking	Vol.		4	3	1	2	1	1	5	1	1	
	Belemmering uitvoering openbare werken	Vol.	1										
	Nijverheid, koophandel en openbare veilingen	Vol.										1	
	Subtotaal	1		4	3	1	2	1	1	5	1	2	
Totaal		12	21	31	23	14	21	22	15	22	25	28	8

Misd. tegen de openbare trouw

		2000	2010	2011	2012	2013	2014	2015	2016	2017	2018	2019	2020	
Valsheid in geschriften	Schriftvervalsing	Vol.	17	15	14	61	34	21	19	5	7	9	5	
	Pog.				1									
	Gebruik van valse en vervalste geschriften	Vol.	4	6	7	5	7	3	2	1	1	3	1	
	Subtotaal	21	23	22	21	67	41	24	21	6	8	12	6	
Aanmatiging	Inmenging in openbare ambten	Vol.							1					
	Van ambten	Vol.	1	1	2			2	3	3	1	1	1	
	Van titels	Vol.								1				
	Van kledij, eretekens, enz.	Vol.						3	1					
	Van naam	Vol.	4	6	3	8	7	4	16	26	3	2	7	3
	Niet nader bepaald	Vol.										1		
Subtotaal	5	7	5	8	7	4	21	31	7	4	8	4		
Namaking / Vervalsing	Namaking	Vol.		1	5	9	1	3	1	1	1		1	
	Vervalsing	Vol.	1				1	1	2	1		1	1	
	Niet nader bepaald	Vol.						1						
Subtotaal	1	1	5	9	1	4	3	3	1	1	1	2		
Valse munt	Uitgifte	Vol.	2	5	11	6	4	5	2	17	1	4	16	
	Pog.				2					1	1			
	Niet nader bepaald	Vol.	3											
	Andere	Vol.	6		2				2			1		
Subtotaal	11	5	15	6	4	4	5	2	20	2	4	17	2	
Valsheid voor het gerecht	Valse verklaringen	Vol.				2	1					1		
	Valse eedaflegging	Vol.		1			1							
	Verleiding van getuigen	Vol.	1											
	Subtotaal	1		1		2	2					1		



	2000	2010	2011	2012	2013	2014	2015	2016	2017	2018	2019	2020
Totaal	39	36	48	44	81	56	50	75	16	17	39	14



Misdr. tegen de familie

		2000	2010	2011	2012	2013	2014	2015	2016	2017	2018	2019	2020
Bigamie	Vol.					1							
	Subtotaal					1							
Familieverlating	Vol.	2	1		1	3	2	2	1			1	
	Subtotaal	2	1		1	3	2	2	1			1	
Weigering recht op persoonlijk contact	Vol.	47	58	37	48	38	35	74	33	43	60	43	26
	Pog.			1									
	Subtotaal	47	58	38	48	38	35	74	33	43	60	43	26
Niet betaling onderhoudsgeld	Vol.	23	9	9	5	13	11	2	7	3	4	4	
	Subtotaal	23	9	9	5	13	11	2	7	3	4	4	
Niet nader bepaald	Vol.	1	1								1	1	
	Subtotaal	1	1								1	1	
Totaal		73	69	47	54	55	48	78	41	46	65	49	26

Informaticacriminaliteit

		2000	2010	2011	2012	2013	2014	2015	2016	2017	2018	2019	2020
Hacking	Vol.		7	7	5	11	15	16	27	18	33	27	14
	Pog.						1		1			3	
	Subtotaal		7	7	5	11	16	16	28	18	33	30	14
Valsheid in informatica	Vol.		1	1	1	4	1	13	12	3	3	12	2
	Pog.					1							
	Subtotaal		1	1	1	5	1	13	12	3	3	12	2
Informaticabedrog	Vol.		12	8	10	19	18	32	34	31	66	78	46
	Pog.				2	4	3	10	7	2	3	4	
	Subtotaal		12	8	12	23	21	42	41	33	69	82	46
Sabotage	Vol.		1		31	7	3	2	11	1	7	7	6
	Pog.					2							
	Subtotaal		1		31	9	3	2	11	1	7	7	6
Totaal			21	16	49	48	41	73	92	55	112	131	68

Onwettige uitoefening van het openbaar gezag

2000	2010	2011	2012	2013	2014	2015	2016	2017	2018	2019	2020
------	------	------	------	------	------	------	------	------	------	------	------



		2000	2010	2011	2012	2013	2014	2015	2016	2017	2018	2019	2020
Publieke omkoping	Vol.				1							2	
	Pog.	1	1								1		
	Subtotaal	1	1	1							1	2	
Daden van willekeur	Vol.							1					
	Subtotaal							1					
Belangenneming	Vol.			1								1	
	Subtotaal			1								1	
Misbruik van gezag	Vol.			1				4					
	Subtotaal			1				4					
	Totaal	1	1	2				5			1	3	

Huisjesmelkerij

		2000	2010	2011	2012	2013	2014	2015	2016	2017	2018	2019	2020
Zonder vzo	Vol.				1							4	1
	Subtotaal				1							4	1
Met vzo	Vol.			4	1				1				
	Subtotaal			4	1				1				
	Totaal			5	1				1			4	1

Mensenhandel

		2000	2010	2011	2012	2013	2014	2015	2016	2017	2018	2019	2020
Seksuele uitbuiting	Vol.			1	1	1		2				1	
	Subtotaal			1	1	1		2				1	
Economische uitbuiting	Vol.			1		1		2		2			
	Subtotaal			1		1		2		2			
Gedwongen misdaden of wanbedrijven	Vol.							1			1		
	Subtotaal							1			1		
	Totaal			2	1	2		5		2	1	1	

Andere inbreuken Strafwetboek

		2000	2010	2011	2012	2013	2014	2015	2016	2017	2018	2019	2020
	Vol.					1			2				
	Subtotaal					1			2				



GEREGISTREERDE CRIMINALITEIT OP HET NIVEAU VAN DE POLITIEZONE

		2000	2010	2011	2012	2013	2014	2015	2016	2017	2018	2019	2020
	Totaal					1			2				

Overtreding Strafwetboek

		2000	2010	2011	2012	2013	2014	2015	2016	2017	2018	2019	2020
Beledigingen (Overtreding)	Vol.	5											
	Subtotaal	5											
Ombrenging van dieren (Overtreding)	Vol.	12											
	Pog.	2											
	Subtotaal	14											
Andere overtredingen SWB	Vol.	9				1							
	Subtotaal	9				1							
	Totaal	28				1							

POLITIËLE CRIMINALITEITSSTATISTIEKEN

PLEEGPLAATS: POLITIEZONE

GRENS

***Bijlage II: Detailrapport per misdrijfcategorie
Bijzondere Wetten***

**GRENS****Inbreuk bijzondere wetgeving****Drugs**

			2000	2010	2011	2012	2013	2014	2015	2016	2017	2018	2019	2020
Bezit		Vol.	469	112	70	35	96	105	79	121	133	103	113	82
		Pog.	2											
		Subtotaal	471	112	70	35	96	105	79	121	133	103	113	82
Gebruik	Gebruik in groep	Vol.	9											
	Individueel gebruik	Vol.	33	3										
	Gebruik vergemakkelijken	Vol.	3	6	2	1	8	2	7	2		3	7	2
	Aanzetten tot gebruik	Vol.	1	4			3		12	1		1	1	1
	Wanorde, schandaal of gevaar in openbare ruimte	Vol.									2	2	1	1
	Subtotaal	46	13	2	1	11	2	19	3	2	6	9	4	
In- en uitvoer		Vol.	411	56	38	34	40	27	28	47	75	44	31	46
		Pog.	2											
		Subtotaal	413	56	38	34	40	27	28	47	75	44	31	46
Fabricatie		Vol.	4	13	13	13	14	21	16	17	21	13	10	5
		Pog.	2					1						
		Subtotaal	6	13	13	13	14	22	16	17	21	13	10	5
Handel		Vol.	14	29	19	17	30	26	18	31	38	23	37	24
		Pog.										1		
		Subtotaal	14	29	19	17	30	26	18	31	38	24	37	24
Andere		Vol.	3	26		4	16	14	20	10	10	8	5	4
		Subtotaal	3	26		4	16	14	20	10	10	8	5	4
		Totaal	953	249	142	104	207	196	180	229	279	198	205	165


Vreemdelingenwetgeving

			2000	2010	2011	2012	2013	2014	2015	2016	2017	2018	2019	2020
Illegale transmigratie	Schijnhuwelijk zonder beloning/dwang	Vol.		8	4	7	6	7	4	6	4	4	2	
	Schijn-wettelijk samenwonen zonder beloning/dwang	Vol.						1	2	4	3	2		1
	Toegang tot het grondgebied	Vol.	4	5	6	11	3	9	2	7	21	27	19	16
	Verblijf	Vol.	5	24	30	12	29	26	35	12	37	36	27	17
	Niet dragen van identiteits- of reisdocumenten	Vol.			3	2	9	6	3	5	3	3	3	3
	Inschrijving in vreemdelingenregister	Vol.	6	3	2	2	8	6	4	2	8	5	21	7
	Schijnerkenning zonder beloning/dwang	Vol.										2		
	Subtotaal		15	40	45	34	55	55	50	36	76	79	72	44
Schijnhuwelijk met beloning/dwang	Zich laten belonen	Vol.		1										
	Subtotaal			1										
Mensensmokkel		Vol.		1				1	3	6	1	2	2	
	Subtotaal			1				1	3	6	1	2	2	
Mensenhandel		Vol.	4											
	Subtotaal		4											
Hulp bij illegaal verblijf		Vol.			1			1		1		2		
	Subtotaal				1			1		1		2		
Niet nader bepaald		Vol.	1											
	Pog.		1											
	Subtotaal		2											
Andere		Vol.	2	1							1			
	Subtotaal		2	1							1			
	Totaal		23	43	46	34	55	57	53	43	78	83	74	44



Milieu

			2000	2010	2011	2012	2013	2014	2015	2016	2017	2018	2019	2020
Afvalstoffen	Afvaltransport	Vol.						3						1
	Afval door beroepspersoon	Vol.		8	4	6	4	10	8	4	1	2	2	2
	Afval door particulier	Vol.	1	82	65	54	81	54	71	67	28	48	64	59
	Afval door onbepaald persoon	Vol.	52											
	Afval: vergunning/erkenning	Vol.		2		1	1				1			
	Niet nader bepaald	Vol.	2											
	Subtotaal		55	92	69	61	86	67	79	71	30	50	66	62
Vuurwerk		Vol.								2	1			
	Subtotaal									2	1			
Andere dan afval	Stedenbouw	Vol.	96	82	79	46	39	30	32	45	64	84	84	34
	Milieuvergunning	Vol.		7	2	5	5	7	3	4	7	1	1	1
	Geluidshinder	Vol.	11		1	2	1		2		1			
	Waterverontreiniging	Vol.				8		1	2	1			1	
		Pog.							1					
	Luchtverontreiniging	Vol.									2			
	Bodemverontreiniging	Vol.		1		2	1		1		1		2	2
	Andere leefmilieuhinder	Vol.	44	1		1	2	2	1		1		1	
	Subtotaal		151	91	82	64	48	40	42	50	76	85	89	37
Biodiversiteit / Fauna en flora	Handel en bezit: CITES-wetgeving	Vol.							1			1		
	Dierenwelzijn	Vol.	14	3	6	8	2	6	7	2	3	5	6	7
		Pog.												1
	Natuurbescherming	Vol.		1	1	11	5	4	6	2	1	1	1	1
	Vergunning / erkenning dieren	Vol.			1				2	1	1	3		2
	Vernietiging van dieren	Vol.		8	3	2	3	2		4	7	3		
	Pog.			2	2	2	1		1	1	2	4		
	Subtotaal		14	12	13	23	12	13	16	10	13	15	11	11
Niet nader bepaald		Vol.	6											
	Subtotaal		6											
	Totaal		226	195	164	148	146	120	137	133	120	150	166	110



Wapens en springstoffen

			2000	2010	2011	2012	2013	2014	2015	2016	2017	2018	2019	2020
Illegaal bezit	Vuurwapen	Vol.		6	7	6	6	16	9	5	7	7	3	1
	Blank wapen of niet-vuurwapen	Vol.		13	9	9	16	8	12	18	15	15	14	7
	Munitie	Vol.		1		1		3	6	1		4	3	
	Onderdelen/toebehoren	Vol.					1							
	Niet nader bepaald	Vol.	15	1				1	1					
		Subtotaal	15	21	16	16	23	28	28	24	22	26	20	8
Illegale dracht / vervoer	Vuurwapen	Vol.		2	7	5	2	1	4	3	1		2	
	Blank wapen of niet-vuurwapen	Vol.		22	17	15	20	16	20	11	33	24	24	13
	Munitie	Vol.										1		
	Niet nader bepaald	Vol.	14						1				1	
		Subtotaal	14	24	24	20	22	17	25	14	34	25	27	13
Illegale handel	Vuurwapen	Vol.			1	1		1	1					
	Blank wapen of niet-vuurwapen	Vol.			1	1				2				
	Munitie	Vol.				1								
		Subtotaal			2	3		1	1	2				
Springstoffen		Vol.	2		5	1	1							
		Subtotaal	2		5	1	1							
Collectief onderricht		Vol.		1										
		Subtotaal		1										
Andere	Documenten	Vol.	1	62	2	4	4	2			1			
	Opslag	Vol.							1					
	Invoer / uitvoer / doorvoer voor militair gebruik	Vol.							1					
	Niet nader bepaald	Vol.	9				1							
		Subtotaal	10	62	2	4	5	2	2		1			
		Totaal	41	108	49	44	51	48	56	40	57	51	47	21


Bescherming personen

			2000	2010	2011	2012	2013	2014	2015	2016	2017	2018	2019	2020
Discriminatie	Racisme en xenofobie	Vol.	1	1	4	1	1	3	4	4	4	5	3	2
	Op grond van seksuele geaardheid (homofobie)	Vol.								1				
	Andere discriminatie	Vol.		1		2			1			1		
	Subtotaal		1	2	4	3	1	3	5	5	4	6	3	2
Auteursrechten		Vol.	2							2				
	Subtotaal		2							2				
Bescherming privé-leven		Vol.	10	2		1		2	4	2			1	
	Subtotaal		10	2		1		2	4	2			1	
Bewakingscamera's		Vol.				1	1	1			1			1
	Subtotaal					1	1	1			1			1
Tijdelijk huisverbod		Vol.											1	
	Subtotaal												1	
Andere		Vol.	5											
	Subtotaal		5											
Totaal			18	4	4	5	2	6	9	9	5	6	5	3



Hormonen en doping

		2000	2010	2011	2012	2013	2014	2015	2016	2017	2018	2019	2020
Bezit	Vol.			5	3	4	1	2	3	2	5	1	1
	Subtotaal			5	3	4	1	2	3	2	5	1	1
Gebruik	Vol.			1		1	1						
	Subtotaal			1		1	1						
Aanmaak en distributie	Vol.						1			1			
	Subtotaal						1			1			
Niet nader bepaald	Vol.				2	1							
	Subtotaal				2	1							
	Totaal			6	5	6	3	2	3	3	5	1	1

Private veiligheid

		2000	2010	2011	2012	2013	2014	2015	2016	2017	2018	2019	2020
Bewaking- / beveiligingsfirma's	Vol.	1					3	1					
	Subtotaal	1					3	1					
	Totaal	1					3	1					

Jeugdbescherming

		2000	2010	2011	2012	2013	2014	2015	2016	2017	2018	2019	2020
Wet op de leerplicht	Vol.	1	15	5	3	9	3	1	4	6	5	7	1
	Subtotaal	1	15	5	3	9	3	1	4	6	5	7	1
Wet op de jeugdbescherming	Vol.	5	51	52	51	63	46	55	67	51	80	93	50
	Pog.			1									
	Subtotaal	5	51	53	51	63	46	55	67	51	80	93	50
Niet nader bepaald	Vol.						3				1		
	Subtotaal						3				1		
	Totaal	6	66	58	54	72	52	56	71	57	86	100	51



Sociaal strafwetboek

		2000	2010	2011	2012	2013	2014	2015	2016	2017	2018	2019	2020
Belaging op het werk	Vol.			1	1	3	2		1	1	2	1	
	Subtotaal			1	1	3	2		1	1	2	1	
Geweld op het werk	Vol.								1				
	Subtotaal								1				
Illegale arbeid	Vol.	1	4	1					1	1			
	Subtotaal	1	4	1					1	1			
Sociale fraude inzake bijdragen (zwartwerk)	Vol.				1	2	1	1	2	1	1	3	2
	Subtotaal				1	2	1	1	2	1	1	3	2
Collectieve arbeidsbetrekkingen	Vol.	1											
	Subtotaal	1											
Sociale zekerheid	Vol.								1				
	Subtotaal								1				
Misd. tegen openbare trouw in sociaal strafrecht	Vol.			2	1	3				1	1	1	
	Subtotaal			2	1	3				1	1	1	
Andere	Vol.								1		1	2	
	Subtotaal								1		1	2	
	Totaal	2	4	4	3	8	3	1	7	4	5	7	2

Dronkenschap en alcohol

		2000	2010	2011	2012	2013	2014	2015	2016	2017	2018	2019	2020
Openbare dronkenschap	Vol.	6	34	24	27	40	39	29	43	28	49	51	27
	Pog.			2									
	Subtotaal	6	34	26	27	40	39	29	43	28	49	51	27
Sluitingsuur van horecazaken	Vol.	20											
	Subtotaal	20											
Andere	Vol.	1											
	Subtotaal	1											
	Totaal	27	34	26	27	40	39	29	43	28	49	51	27



Bevolkingsregister

		2000	2010	2011	2012	2013	2014	2015	2016	2017	2018	2019	2020
	Vol.	52	166	186	203	157	149	134	159	107	114	98	41
	Onb.	1											
	Subtotaal	53	166	186	203	157	149	134	159	107	114	98	41
	Totaal	53	166	186	203	157	149	134	159	107	114	98	41

Identiteitskaart

		2000	2010	2011	2012	2013	2014	2015	2016	2017	2018	2019	2020
Niet in bezit	Vol.	1	3				2	3		1	1	5	
	Subtotaal	1	3				2	3		1	1	5	
Weigeren te vertonen	Vol.				1	1				1		1	
	Subtotaal				1	1				1		1	
Beschadigd	Vol.		1										
	Subtotaal		1										
Niet nader bepaald	Vol.	1		6	1	1				1			
	Subtotaal	1		6	1	1				1			
	Totaal	2	4	6	2	2	2	3		3	1	6	

Volksgezondheid

		2000	2010	2011	2012	2013	2014	2015	2016	2017	2018	2019	2020
Gezondheidsbeleid	Vol.							1				1	
	Subtotaal							1				1	
Verplichte inenting	Vol.		1										
	Subtotaal		1										
Wetgeving geneesmiddelen	Vol.								1				
	Subtotaal								1				
Voedingswaren	Vol.					1							
	Subtotaal					1							
Weigering of verzuim naleving maatregelen	Vol.												533
	Subtotaal												533
Andere	Vol.	5			1	1		14	4	4	4		1
	Subtotaal	5			1	1		14	4	4	4		1
	Totaal	5	1		1	2		15	5	4	4	1	534

**Arbeid**

		2000	2010	2011	2012	2013	2014	2015	2016	2017	2018	2019	2020
Algemeen reglement arbeidsbescherming	Vol.		1	1									
	Subtotaal		1	1									
Ambulante handel	Vol.	1		1	1	1		1	3	3	2	1	
	Subtotaal	1		1	1	1		1	3	3	2	1	
Inbreuk maatregel beroepsverbod	Vol.			2				1	1		1		
	Subtotaal			2				1	1		1		
Sociale fraude inzake bijdragen (zwartwerk)	Vol.	1	2	2									
	Subtotaal	1	2	2									
Verplichte wekelijkse rustdag	Vol.						1						
	Subtotaal						1						
Niet nader bepaald	Vol.							1			1		
	Subtotaal							1			1		
Andere	Vol.	1											
	Subtotaal	1											
	Totaal	3	3	6	1	1	1	3	4	3	4	1	

Bescherming van de openbare inkomsten

		2000	2010	2011	2012	2013	2014	2015	2016	2017	2018	2019	2020
Douane en accijnzen	Vol.							5	3		1		
	Subtotaal							5	3		1		
Verkeersbelasting / BIV	Vol.								4	1	14	8	
	Subtotaal								4	1	14	8	
Sociale fraude inzake uitkeringen	Vol.		1			1							
	Subtotaal		1			1							
BTW-fraude	Vol.		2						1				
	Subtotaal		2						1				
Fiscale fraude - inkomstenbelastingen	Vol.		1	1					1		1		
	Subtotaal		1	1					1		1		
Niet nader bepaald	Vol.	1	1		6	3	6	3	2	2	5		
	Subtotaal	1	1		6	3	6	3	2	2	5		
	Totaal	1	5	1	6	4	6	8	11	3	21	8	

Economische wetgeving

		2000	2010	2011	2012	2013	2014	2015	2016	2017	2018	2019	2020
Mededinging	Vol.					1							
	Subtotaal					1							
Vennootschappen	Vol.	2		1	1							1	
	Subtotaal	2		1	1							1	
Financiële instrumenten	Vol.	2											
	Subtotaal	2											
Namaak van intellectuele eigendomsrechten	Vol.			1			2	1			1		
	Subtotaal			1			2	1			1		
Andere	Vol.	2						20	12	1	8		
	Subtotaal	2						20	12	1	8		
	Totaal	6		2	1	1	2	21	12	1	9	1	

Handelspraktijken

		2000	2010	2011	2012	2013	2014	2015	2016	2017	2018	2019	2020
Marktpraktijken en consumentenbescherming	Vol.	3		1									
	Subtotaal	3		1									
Handelsregister	Vol.	2	1				1	1					
	Subtotaal	2	1				1	1					
Niet nader bepaald	Pog.								1				
	Subtotaal								1				
Andere	Vol.	1	2	1	2		3	1		1	1		
	Subtotaal	1	2	1	2		3	1		1	1		
	Totaal	6	3	2	2		4	2	1	1	1		


Andere bijzondere wetten

		2000	2010	2011	2012	2013	2014	2015	2016	2017	2018	2019	2020
Vervoer	Vol.		3	1		4	2	2			1		
	Subtotaal		3	1		4	2	2			1		
Preventie: brand, ontploffing, ongevallen	Vol.												199
	Subtotaal												199
Loterijen en kansspelen	Vol.	3											
	Subtotaal	3											
Misdr. in de audiovisuele sector	Vol.	5							1				
	Subtotaal	5							1				
Onopzettelijke beschadiging kabels telecomnetwerk	Vol.					6	16	16	7	22	11		10
	Subtotaal					6	16	16	7	22	11		10
Inbreuken Wet politie spoorwegen	Vol.					3	12	6	2	8	3		1
	Subtotaal					3	12	6	2	8	3		1
Andere	Vol.	15		1	2	2	2	8	8	1	1	1	
	Subtotaal	15		1	2	2	2	8	8	1	1	1	
	Totaal	23	3	2	2	6	13	38	31	10	32	15	210

POLITIËLE CRIMINALITEITSSTATISTIEKEN

PLEEGPLAATS: POLITIEZONE

GRENS

***Bijlage III: Detailrapport
Criminele Figuren / Fenomenen***



GRENS

CF Diefstal vervoermiddel

		2000	2010	2011	2012	2013	2014	2015	2016	2017	2018	2019	2020
Autodiefstal	Pog.	12	4	1	4	4	4	4		1	2		
	Vol.	75	31	26	37	31	28	12	18	21	12	19	4
	Totaal	87	35	27	41	35	32	16	18	22	14	19	4
Motodiefstal	Vol.	6	4	5	1	2	5	4	3	3	1	1	1
	Totaal	6	4	5	1	2	5	4	3	3	1	1	1
Carjacking	Vol.		1	1		1		1			2	1	
	Totaal		1	1		1		1			2	1	
Homejacking	Vol.		1	2									
	Totaal		1	2									
Garagediefstal	Vol.	21	12	2	8	4	4	1	7	2	1		
	Totaal	21	12	2	8	4	4	1	7	2	1		
Bromfietsdiefstal	Pog.	1			1							1	
	Vol.	18	6	11	7	4	5	4	5	6	4	2	2
	Totaal	19	6	11	8	4	5	4	5	6	4	3	2
Fietsdiefstal	Pog.	1	1		3	2					1	1	1
	Vol.	270	385	306	274	288	239	237	238	245	203	132	49
	Onb.	1											
	Totaal	272	386	306	277	290	239	237	238	245	204	133	50



CF Inbraak

		2000	2010	2011	2012	2013	2014	2015	2016	2017	2018	2019	2020
Woninginbraak	Pog.	193	80	72	108	109	72	78	61	90	82	61	19
	Vol.	273	156	123	188	182	123	108	90	128	97	82	35
	Totaal	466	236	195	296	291	195	186	151	218	179	143	54
Inbraak in bedrijf of handelszaak	Pog.	35	20	22	28	23	22	11	20	20	8	8	9
	Vol.	50	67	42	41	43	41	39	23	48	18	13	7
	Totaal	85	87	64	69	66	63	50	43	68	26	21	16
Inbraak in openbare of overheidsinstelling	Pog.	7	6	2	9	16	21	10	8	9	5	2	2
	Vol.	12	23	13	18	22	33	12	13	7	9	13	4
	Totaal	19	29	15	27	38	54	22	21	16	14	15	6
Ramkraak	Pog.			1			1						
	Vol.		1	2	5	1		6		1			
	Totaal		1	3	5	1	1	6		1			
Inbraak in gebouw (totaal)	Pog.	234	106	95	145	148	114	99	89	119	95	71	30
	Vol.	331	246	178	247	247	197	158	126	183	124	107	46
	Totaal	565	352	273	392	395	311	257	215	302	219	178	76

CF Diefstal andere

		2000	2010	2011	2012	2013	2014	2015	2016	2017	2018	2019	2020
Diefstal gewapenderhand	Pog.	1	4	1	1	1	1	1					
	Vol.	7	7	9	6	6	3	7	3	1	2	3	1
	Totaal	8	11	10	7	7	4	8	3	1	2	3	1
Diefstal met geweld zonder wapen	Pog.	5	2	2	1		4	3	10	3	10	1	
	Vol.	13	18	14	12	17	10	9	14	4	11	12	8
	Totaal	18	20	16	13	17	14	12	24	7	21	13	8
Diefstal uit of aan voertuig	Pog.	21	12	10	6	20	20	10	12	21	13	14	4
	Vol.	131	114	111	78	109	92	84	88	103	53	79	14
	Totaal	152	126	121	84	129	112	94	100	124	66	93	18



		2000	2010	2011	2012	2013	2014	2015	2016	2017	2018	2019	2020
Diefstal van wapens en explosieven	Vol.	7	4	3	4	4	5	2	3	3	3		2
	Totaal	7	4	3	4	4	5	2	3	3	3		2
Steaming	Vol.		3						1				
	Totaal		3						1				
Handtasroof	Pog.		1										
	Vol.	2	1	2		1	1						
	Totaal	2	2	2		1	1						
Grijpdiefstal	Pog.		1	1		1							
	Vol.	5	3	4	4	3	2			1	5	6	2
	Totaal	5	4	5	4	4	2			1	5	6	2
Zakkenrollerij	Pog.			1		1					1		
	Vol.	8	33	50	28	35	27	35	13	15	4	16	
	Totaal	8	33	51	28	36	27	35	13	15	5	16	
Winkeldiefstal	Pog.		5	1			1	2	3	3	1	3	2
	Vol.	17	36	26	34	48	43	66	70	88	51	54	20
	Totaal	17	41	27	34	48	44	68	73	91	52	57	22
Diefstal met list	Pog.	4	1	1	3	6	2		3	1	1		
	Vol.	11	4	7	4	7	5	6	6		2	3	1
	Totaal	15	5	8	7	13	7	6	9	1	3	3	1
Metaaldiefstal	Pog.				1					1			
	Vol.	4	27	28	18	21	5	3	7	8	7	6	
	Totaal	4	27	28	19	21	5	3	7	9	7	6	
Werfdiefstal	Pog.		1	1	1	2		1	1	4	2		
	Vol.	3	21	11	15	19	6	13	9	11	10	11	7
	Totaal	3	22	12	16	21	6	14	10	15	12	11	7
Home-invasie	Vol.											1	



		2000	2010	2011	2012	2013	2014	2015	2016	2017	2018	2019	2020
	Totaal											1	
Dierendiefstal	Pog.								1				
	Vol.	6	10	6	5	5	5	3	4	2	3	1	
	Totaal	6	10	6	5	5	5	3	5	2	3	1	
Ladingdiefstal	Vol.		1	1	1	1							
	Totaal		1	1	1	1							

ICT-criminaliteit

		2000	2010	2011	2012	2013	2014	2015	2016	2017	2018	2019	2020
Betaalkaartfraude	Pog.	1											
	Vol.	1	4	1	3	7	5	3	10	6	10	13	5
	Totaal	2	4	1	3	7	5	3	10	6	10	13	5
Phishing	Pog.				1	1		2					
	Vol.						2	2	2		3	2	2
	Totaal				1	1	2	4	2		3	2	2
Ransomware	Vol.										2		3
	Totaal										2		3
Skimming	Vol.		3	1			1		1				
	Totaal		3	1			1		1				



CF Andere

		2000	2010	2011	2012	2013	2014	2015	2016	2017	2018	2019	2020
Geweld tegen beroepen van algemeen belang	Vol.	3	7	6	7	5	7	13	7	9	5	6	2
	Totaal	3	7	6	7	5	7	13	7	9	5	6	2
Groepsverkrachting	Pog.										1		
	Vol.	1	1			1		1	1	1		1	
	Totaal	1	1			1		1	1	1	1	1	
Graffiti	Vol.	5	14	17	18	4	14	11	5		2	2	3
	Totaal	5	14	17	18	4	14	11	5		2	2	3
Beschadiging van auto	Pog.	1											
	Vol.	52	149	159	146	114	113	114	88	50	31	50	18
	Totaal	53	149	159	146	114	113	114	88	50	31	50	18
Steekpartij	Pog.		1				1	1	1				
	Vol.		1	1	1	1	1		1				
	Totaal		2	1	1	1	2	1	2				

FE Intrafamiliaal geweld (IFG)

		2000	2010	2011	2012	2013	2014	2015	2016	2017	2018	2019	2020
IFG: fysiek, binnen het koppel	Pog.					1	1			1	2		
	Vol.	27	91	70	80	76	75	86	116	63	117	110	47
	Totaal	27	91	70	80	77	76	86	116	64	119	110	47
IFG: fysiek, tegen afstammelingen	Pog.			2	1						1		
	Vol.	1	19	19	11	22	10	18	23	22	23	32	21
	Totaal	1	19	21	12	22	10	18	23	22	24	32	21
IFG: fysiek, tegen andere leden	Pog.	1								1			
	Vol.	27	17	15	18	20	15	28	27	25	28	21	12
	Totaal	28	17	15	18	20	15	28	27	26	28	21	12
IFG: seksueel, binnen het koppel	Vol.		1			1	1	2	2	2	9	2	1



		2000	2010	2011	2012	2013	2014	2015	2016	2017	2018	2019	2020
	Totaal		1			1	1	2	2	2	9	2	1
IFG: seksueel, tegen afstammelingen	Pog.												1
	Vol.		1	1	4	5	3	1	1	3	2	6	1
	Totaal		1	1	4	5	3	1	1	3	2	6	2
IFG: seksueel, tegen andere leden	Vol.		1	1			2			1		2	
	Totaal		1	1			2			1		2	
IFG: psychisch, binnen het koppel	Pog.			1									
	Vol.	52	90	56	85	62	61	113	78	111	124	102	65
	Totaal	52	90	57	85	62	61	113	78	111	124	102	65
IFG: psychisch, tegen afstammelingen	Vol.		2	2	3	4	4	5	12	10	20	18	16
	Totaal		2	2	3	4	4	5	12	10	20	18	16
IFG: psychisch, tegen andere leden	Vol.		3	4	7	4	2	8	13	18	18	10	5
	Totaal		3	4	7	4	2	8	13	18	18	10	5
IFG: economisch, binnen het koppel	Pog.									1			
	Vol.		5	3	4	6	10	15	21	16	24	14	10
	Totaal		5	3	4	6	10	15	21	17	24	14	10
IFG: economisch, tegen afstammelingen	Vol.	1				2	2	1			4	7	3
	Totaal	1				2	2	1			4	7	3
IFG: economisch, tegen andere leden	Pog.								1				
	Vol.	28	14	10	7	18	18	9	13	5	11	12	1
	Totaal	28	14	10	7	18	18	9	14	5	11	12	1



FE Hormonen en doping

		2000	2010	2011	2012	2013	2014	2015	2016	2017	2018	2019	2020
Humane doping	Vol.			4	5	6	3	2	3	2	5	1	1
	Totaal			4	5	6	3	2	3	2	5	1	1
Illegale vetmesting	Vol.			2						1			
	Totaal			2						1			

FE Drugs

		2000	2010	2011	2012	2013	2014	2015	2016	2017	2018	2019	2020
Import/export van cocaïne	Vol.		6	3		4	1	4	3	3	3		4
	Totaal		6	3		4	1	4	3	3	3		4
Productie en import/export van synthetische drugs	Vol.		3			2	4	4	3	1	3	5	2
	Totaal		3			2	4	4	3	1	3	5	2
Productie van cannabis in grote hoeveelheid	Vol.		2	5	3	2	8	5	1	7	3		
	Totaal		2	5	3	2	8	5	1	7	3		
Import/export van cannabis in grote hoeveelheid	Vol.		2	2	2	3	2	1	1	2			2
	Totaal		2	2	2	3	2	1	1	2			2

FE Wapenzwendel

		2000	2010	2011	2012	2013	2014	2015	2016	2017	2018	2019	2020
Handel en productie van vuurwapen	Vol.			1	2		1	2					
	Totaal			1	2		1	2					
Handel en productie van niet-vuurwapen	Vol.			1	1				2				
	Totaal			1	1				2				



FE Mensenhandel

		2000	2010	2011	2012	2013	2014	2015	2016	2017	2018	2019	2020
Mensenhandel - economische uitbuiting	Vol.			1		1		2		2			
	Totaal			1		1		2		2			
Mensenhandel - seksuele uitbuiting	Pog.							1					
	Vol.			1	2	1	2	3				5	
	Totaal			1	2	1	2	4				5	

FE Geweld in de publieke ruimte

		2000	2010	2011	2012	2013	2014	2015	2016	2017	2018	2019	2020
Fysiek geweld (openbaar vervoer)	Vol.	8	6	5	1	3	4	5	3	7	3	3	1
	Totaal	8	6	5	1	3	4	5	3	7	3	3	1
Fysiek geweld (openbare weg)	Pog.	2	2	8	5	4	1	1		3	4	2	1
	Vol.	52	69	52	52	46	50	57	42	53	56	59	22
	Totaal	54	71	60	57	50	51	58	42	56	60	61	23
Fysiek geweld (andere openbare plaats)	Vol.	1	4	5	5	2	3	6	7	4	4	4	2
	Totaal	1	4	5	5	2	3	6	7	4	4	4	2
Fysiek geweld (publiek toegankelijke plaats)	Pog.	1						2		1			
	Vol.	43	29	34	38	40	36	41	33	27	36	38	13
	Totaal	44	29	34	38	40	36	43	33	28	36	38	13
Seksueel geweld (openbaar vervoer)	Vol.	1	2	1	3		2		1	1			
	Totaal	1	2	1	3		2		1	1			
Seksueel geweld (openbare weg)	Pog.						1				1		
	Vol.	16	7	3	4	2	5	8	8	13	7	3	
	Totaal	16	7	3	4	2	6	8	8	13	8	3	
Seksueel geweld (andere openbare plaats)	Pog.			1									
	Vol.	3	2		2	4	2		1			1	
	Totaal	3	2	1	2	4	2		1			1	



		2000	2010	2011	2012	2013	2014	2015	2016	2017	2018	2019	2020
Seksueel geweld (publiek toegankelijke plaats)	Pog.		1										
	Vol.	4	4	1	4	2	3	2	5	3	4	4	1
	Totaal	4	5	1	4	2	3	2	5	3	4	4	1
Psychisch geweld (openbaar vervoer)	Vol.	8	5	5	4	2	3	1	1	2	4	2	
	Totaal	8	5	5	4	2	3	1	1	2	4	2	
Psychisch geweld (openbare weg)	Vol.	23	43	32	32	32	29	41	45	42	44	40	24
	Totaal	23	43	32	32	32	29	41	45	42	44	40	24
Psychisch geweld (andere openbare plaats)	Vol.	3	5	3	2	4	3	2	1	3	6	9	4
	Totaal	3	5	3	2	4	3	2	1	3	6	9	4
Psychisch geweld (publiek toegankelijke plaats)	Vol.	17	15	16	17	19	14	24	15	23	10	13	9
	Totaal	17	15	16	17	19	14	24	15	23	10	13	9
Diefstal gewapenderhand (openbare weg)	Pog.		1										
	Vol.		1	2	3	2		1			1	1	
	Totaal		2	2	3	2		1			1	1	
Diefstal gewapenderhand (andere openbare plaats)	Vol.	1				1							
	Totaal	1				1							
Diefstal gewapenderhand (publiek toegank. plaats)	Pog.	1	2	1	1	1		1					
	Vol.	6	3	6	1		1	4	2	1	1	1	1
	Totaal	7	5	7	2	1	1	5	2	1	1	1	1
Diefstal geweld zonder wapen (openbaar vervoer)	Pog.		1										
	Vol.		4	1		2			1				
	Totaal		5	1		2			1				
Diefstal geweld zonder wapen (openbare weg)	Pog.				1					1	1		
	Vol.	6	4	3	3	4	4	3	5		1	2	1
	Totaal	6	4	3	4	4	4	3	5	1	2	2	1
Diefstal geweld zonder wapen (and. openb. plaats)	Vol.	1	1										
	Totaal	1	1										



		2000	2010	2011	2012	2013	2014	2015	2016	2017	2018	2019	2020
	Totaal	1	1										
Diefstal geweld zonder wapen (pub. toegank. pl.)	Pog.	3	1	1				1		1	1		
	Vol.	1	7		4	2	4	3	3	2	5	2	1
	Totaal	4	8	1	4	2	4	4	3	3	6	2	1

FE Andere

		2000	2010	2011	2012	2013	2014	2015	2016	2017	2018	2019	2020
Nepagenten	Vol.		1	1						1			
	Totaal		1	1						1			
Terrorisme, extremisme en radicalisme	Vol.										1		
	Totaal										1		
Cyberbelaging	Vol.	12	10	6	10	14	18	9	3	7	9	5	3
	Totaal	12	10	6	10	14	18	9	3	7	9	5	3
Identiteitsfraude	Pog.					5	1		3		1		
	Vol.	7	11	4	12	18	10	23	29	3	4	12	7
	Totaal	7	11	4	12	23	11	23	32	3	5	12	7

POLITIËLE CRIMINALITEITSSTATISTIEKEN

PLEEGPLAATS: POLITIEZONE

GRENS

***Bijlage IV: Geregistreeerde feiten
Geen Misdrijf***



GRENS

Niet-crimineel feit

Ziekte / overlijden / vermist

	2000	2010	2011	2012	2013	2014	2015	2016	2017	2018	2019	2020
Zelfmoord	9	5	14	10	10	8	6	6	8	8	7	5
Ziek persoon	7	11	13	21	12	14	13	11	28	30	26	14
Verdacht overlijden	3	3		9	10	9	5	9	7	4	16	3
Natuurlijk overlijden	3	4	3	3	2	1	2	3	3	3	1	
Vermist persoon (verdwijning)	22	16	15	18	7	11	14	22	9	14	14	9
Ongeval (exclusief verkeer)	2	8	2	8	3	2	2	2		9	3	3
Andere	3											
Totaal	49	47	47	69	44	45	42	53	55	68	67	34

Oproepen

	2000	2010	2011	2012	2013	2014	2015	2016	2017	2018	2019	2020
Alarm	16											
Oproepen	16	4	1	1	2		5	2		2	3	2
Totaal	32	4	1	1	2		5	2		2	3	2

Sociale problemen

	2000	2010	2011	2012	2013	2014	2015	2016	2017	2018	2019	2020
Familiale moeilijkheden	107	16	9	9	4	8	24	84	89	115	100	60
Twist, onenigheid (geen slagen)	58	1	4	6	6	1	2	2	1	4	1	4
Burgerlijke zaak	53	3	2	1	2	2	6	1	1	1	4	4
Jeugdbescherming	22	11	15	4	18	9	8	8	18	7	19	2
Niet nader bepaald										1		
Andere	30	9	9	4	7	5	3	3	2	3	3	2
Totaal	270	40	39	24	37	25	43	98	111	131	127	72

Rampen

	2000	2010	2011	2012	2013	2014	2015	2016	2017	2018	2019	2020
Instorting	1											



Rampen

	2000	2010	2011	2012	2013	2014	2015	2016	2017	2018	2019	2020
Inzakking	1											
Stormschade	10		1	6		1		1			4	
Waterschade	2											
Andere	1					1						
Totaal	15		1	6		2		1			4	

Openbare orde

	2000	2010	2011	2012	2013	2014	2015	2016	2017	2018	2019	2020
Verstoring	2	3	5	3	1		3	1	5	5	3	
Andere	3	1	1									
Totaal	5	4	6	3	1		3	1	5	5	3	

Verdachte handelingen

	2000	2010	2011	2012	2013	2014	2015	2016	2017	2018	2019	2020
	37	21	22	19	26	16	7	10	6	7	9	2
Totaal	37	21	22	19	26	16	7	10	6	7	9	2

Gevonden voorwerpen

	2000	2010	2011	2012	2013	2014	2015	2016	2017	2018	2019	2020
	31	254	215	215	188	237	147	132	153	146	10	1
Totaal	31	254	215	215	188	237	147	132	153	146	10	1

Verloren voorwerpen

	2000	2010	2011	2012	2013	2014	2015	2016	2017	2018	2019	2020
	63	1.162	1.233	1.201	1.284	1.276	776	776	873	832	755	290
Totaal	63	1.162	1.233	1.201	1.284	1.276	776	776	873	832	755	290

Andere niet misdrijven

	2000	2010	2011	2012	2013	2014	2015	2016	2017	2018	2019	2020
Bevel tot gevangenneming	6	8	5	3		1	7	12	5	10	5	4
Eerherstel		3	1									


Andere niet misdrijven

	2000	2010	2011	2012	2013	2014	2015	2016	2017	2018	2019	2020
Niet-naleving van voorwaarden	1	8	5	5	2	9	10	30	20	15	10	17
Proces-verbaal van inlichtingen	136	38	32	30	22	33	13	27	26	20	27	10
Kennisgeving		92	121	105	57	57	85	57	30	21	30	8
Onopzettelijke beschadiging kabels (niet telecom)		27	26	25	22	9	4	4	1	2	4	2
Vraag seining elektronisch toezicht									2	1		
Toezichtstaak wapens	2		2	1	1		1			1		
Niet nader bepaald								3				
Andere niet misdrijven	27											
Totaal	172	176	192	169	104	109	120	133	84	70	76	41