

NATIONAAL VEILIGHEIDSPAN 2016-2019

Prioritaire gerechtelijke fenomenen

**Politiezone
GRENS**



Federale Politie - DGR/DRI/BIPOL

Methodologie

Zie het document "Prioritaire JUD veiligheidsfenomenen NVP 2016-2019: (Parametrische) afbakeningen" voor:

- definities;*
- gebruikte afbakeningen;*
- aandachtspunten;*
- ...*

!!Door mogelijke achterstanden in de vatting van de feiten in de ANG, is het mogelijk dat de cijfers voor de meest recente (pleeg-)maanden nog niet volledig zijn (en dus later nog zullen stijgen)

Summary

	2016	2017	2018	2019	2020	2021	2022	2021 - 2020	2021 - 2020 %
1. Terrorisme, extremisme en radicalisme			1						
2a. MH - economische uitbuiting		2			1	2		1	100,0%
2b. MH - seksuele uitbuiting				5		1		1	
2c. Mensensmokkel	6	1	2	2					
3a. Productie van cannabis in grote hoeveelheid	1	7	3						
3b. Productie en import/export van synthetische drugs	3	1	3	5	3	3		0	0,0%
3c. Import/export van cocaïne	3	3	3		8	3	1	-5	-62,5%
3d. Humane doping	3	2	5	1	4	1		-3	-75,0%
3e. Drugsverkoop	31	38	24	36	41	33	7	-8	-19,5%
4a. Sociale fraude	2	1	1	3	3	2		-1	-33,3%
4b. Fiscale fraude	2		1		1	1		0	0,0%
5a. Informaticacriminaliteit	92	55	113	133	166	269	38	103	62,0%
5b. Betaalkaartfraude	10	6	10	13	12	14	1	2	16,7%
5c. Internetfraude	87	79	78	99	142	196	37	54	38,0%
6a. Intrafamiliaal geweld	266	237	311	272	300	270	33	-30	-10,0%
6b. Seksueel geweld t.a.v. meerderjarigen	9	7	15	18	10	17	2	7	70,0%
6c. Seksueel misbruik t.a.v. minderjarigen	38	30	36	31	48	31	3	-17	-35,4%
6d. Discriminatie	5	4	6	3	6	4		-2	-33,3%
6e. Slagen aan politie-ambtenaar		3	1	2		3	1	3	
6f. Slagen aan medisch beroep						2		2	
6h. Smaad & weerspanningheid	13	17	23	24	21	22	2	1	4,8%
7a. Inbraak in gebouw (totaal)	215	302	219	185	163	129	15	-34	-20,9%
7b. Inbraak in bedrijf of handelszaak	43	68	26	22	22	17	2	-5	-22,7%
7c. Inbraak in openbare of overheidsinstelling	21	16	14	15	10	7	2	-3	-30,0%
7d. Woninginbraak	151	218	179	149	131	106	11	-25	-19,1%
7e. Illegale wapenhandel (vuurwapens)	9	8	12	9	8	10	1	2	25,0%
8a. Afvalfraude	4	2	2	2	5	1	1	-4	-80,0%
8b. Biodiversiteit			1						
8c. Dierenwelzijn	8	12	13	10	19	23	2	4	21,1%
10. Illegale transmigratie	36	76	79	72	89	73	4	-16	-18,0%

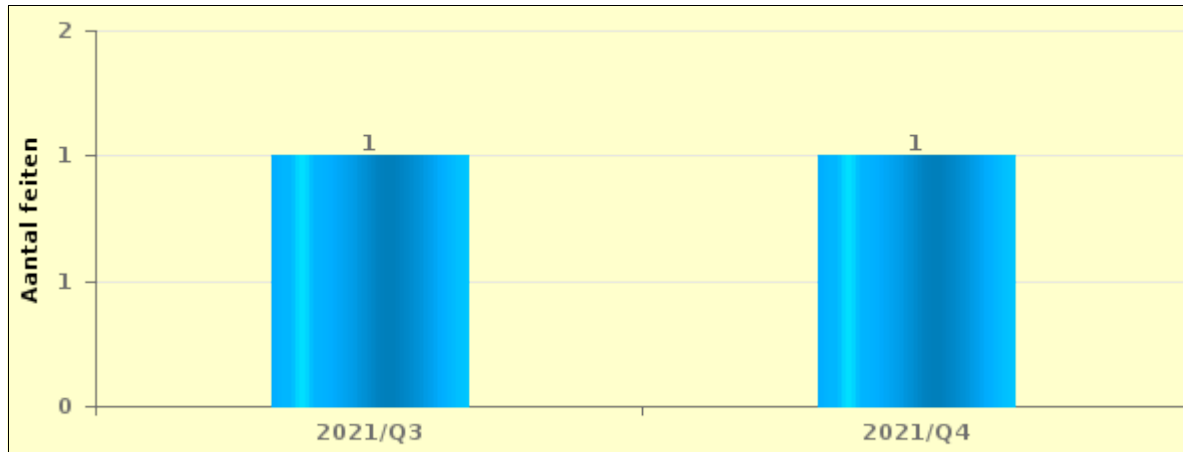
1. Radicalisering, gewelddadig extremisme en terrorisme

Cijfers meest recente maanden mogelijk nog niet volledig!

2. Mensenhandel en mensensmokkel

Mensenhandel - economische uitbuiting

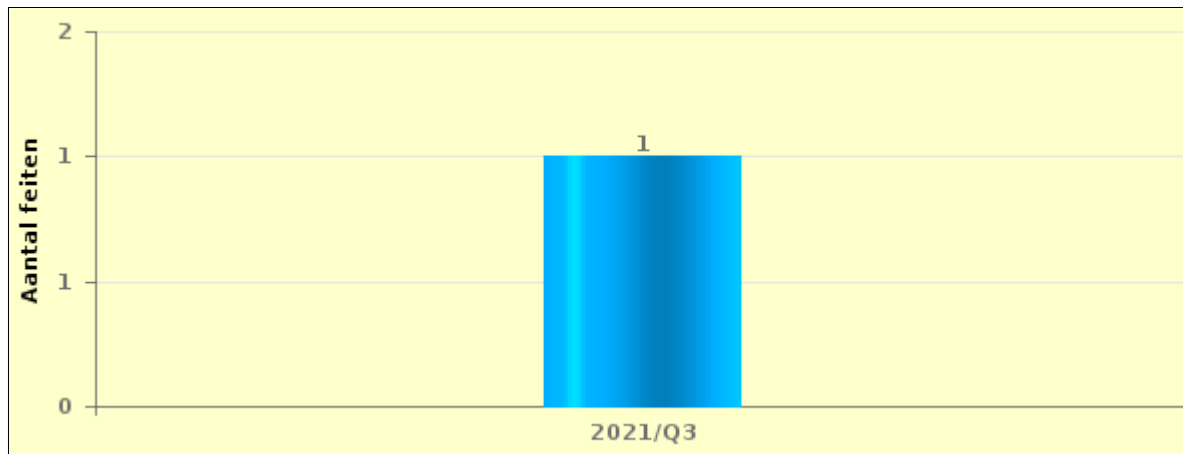
	2021	2022 - 2021	2022 - 2021 %
Aug	1		
Dec	1		
Totaal	2	-2	-100,0%



Cijfers meest recente maanden mogelijk nog niet volledig!

Mensenhandel - seksuele uitbuiting

	2021	2022 - 2021	2022 - 2021 %
Aug	1		
Totaal	1	-1	-100,0%

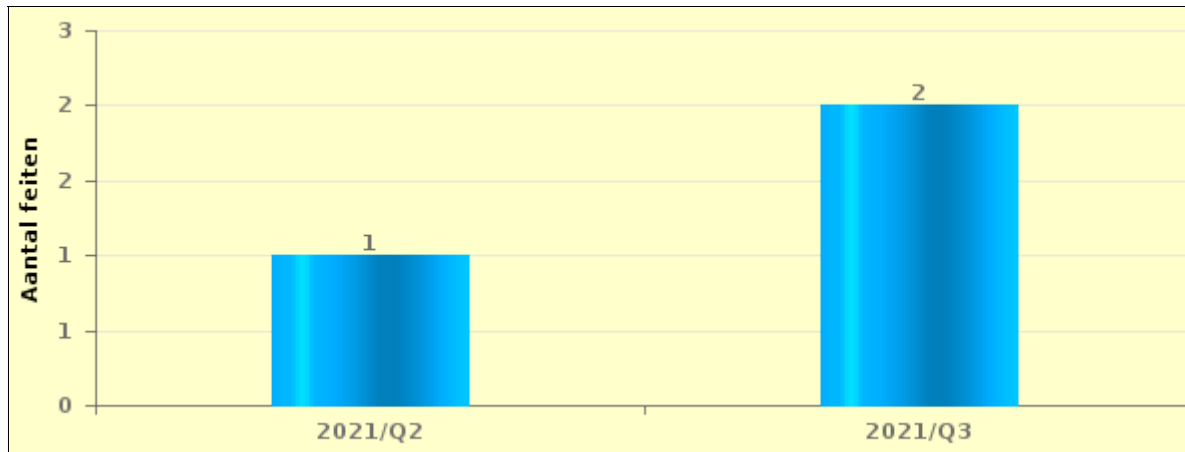


Cijfers meest recente maanden mogelijk nog niet volledig!

3. Drugs

Productie en import/export van synthetische drugs

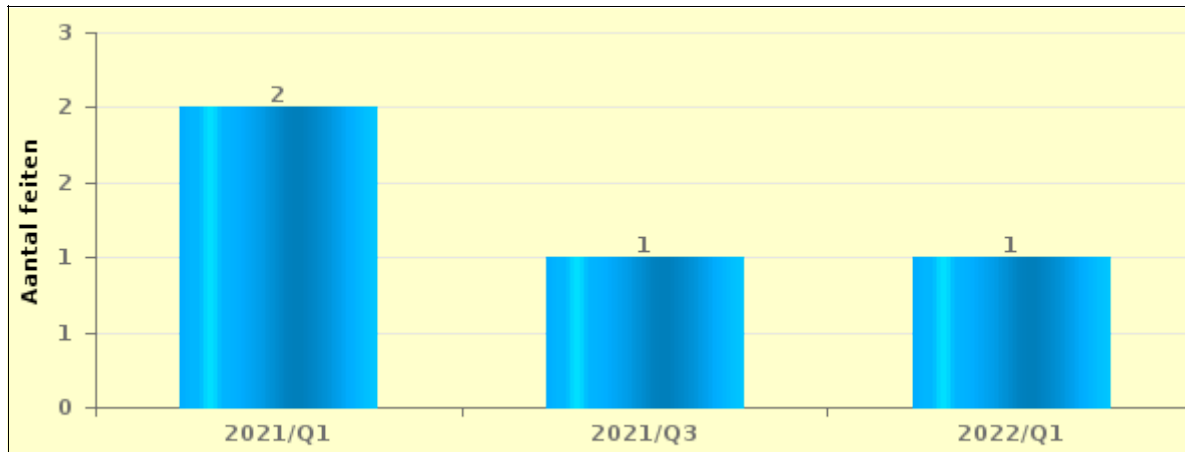
	2021	2022 - 2021	2022 - 2021 %
Mei	1		
Jul	1		
Aug	1		
Totaal	3	-3	-100,0%



Cijfers meest recente maanden mogelijk nog niet volledig!

Import/export van cocaïne

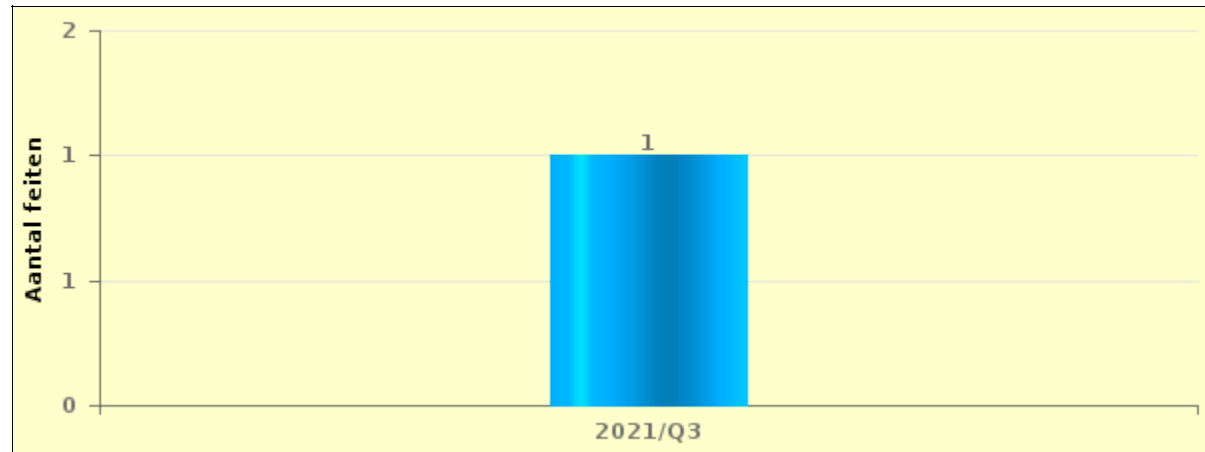
	2021	2022	2022 - 2021	2022 - 2021 %
Jan	1		-1	-100,0%
Feb		1	1	
Maa	1		-1	-100,0%
Jul	1			
Totaal	3	1	-2	-66,7%



Cijfers meest recente maanden mogelijk nog niet volledig!

Humane doping

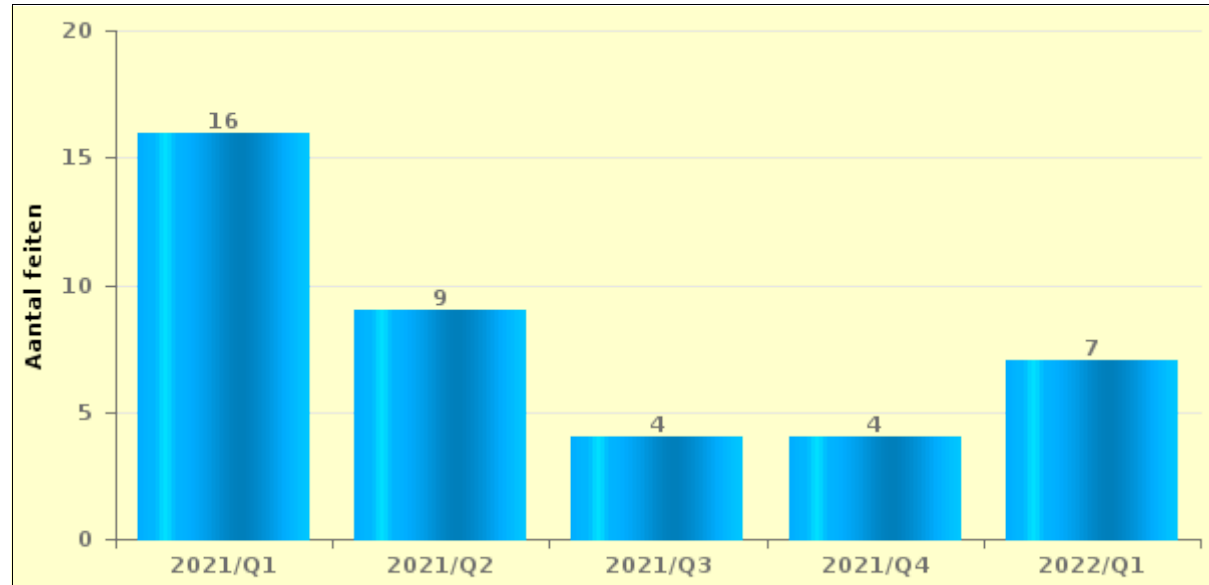
	2021	2022 - 2021	2022 - 2021 %
Jul	1		
Totaal	1	-1	-100,0%



Cijfers meest recente maanden mogelijks nog niet volledig!

Drugsverkoop

	2021	2022	2022 - 2021	2022 - 2021 %
Jan	8	4	-4	-50,0%
Feb	1	3	2	200,0%
Maa	7		-7	-100,0%
Apr	5			
Mei	4			
Jul	1			
Sep	3			
Okt	1			
Nov	2			
Dec	1			
Totaal	33	7	-26	-78,8%

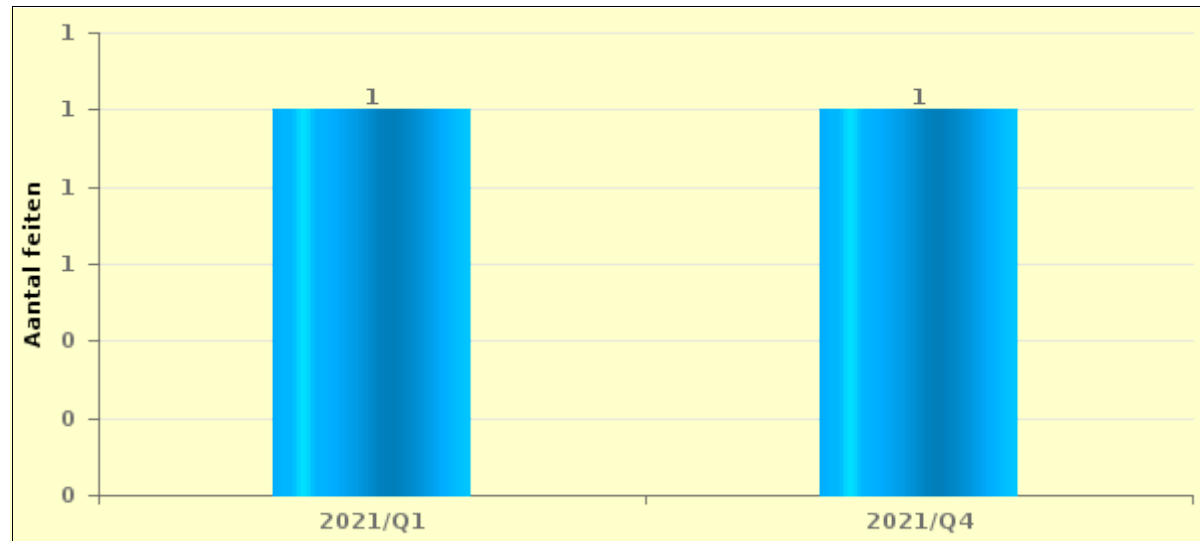


Cijfers meest recente maanden mogelijk nog niet volledig!

4. Sociale en fiscale fraude

Sociale fraude

	2021	2022 - 2021	2022 - 2021 %
Maa	1	-1	-100,0%
Okt	1		
Totaal	2	-2	-100,0%

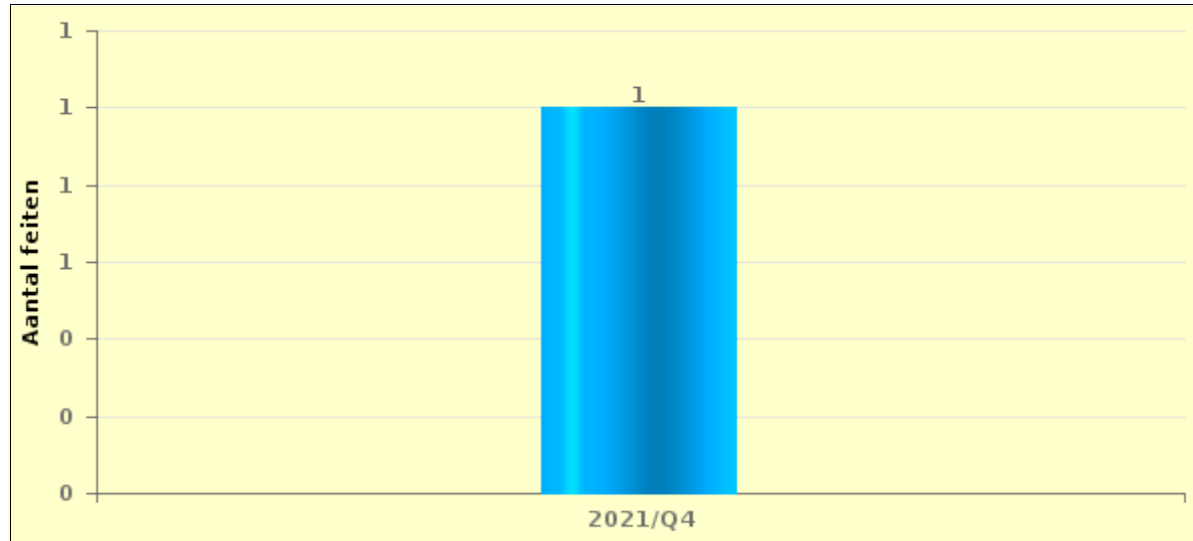


Cijfers meest recente maanden mogelijk nog niet volledig!

	2021
Sociale fraude inzake bijdragen (zwartwerk)	2
Totaal	2

Fiscale fraude

	2021	2022 - 2021	2022 - 2021 %
Dec	1		
Totaal	1	-1	-100,0%



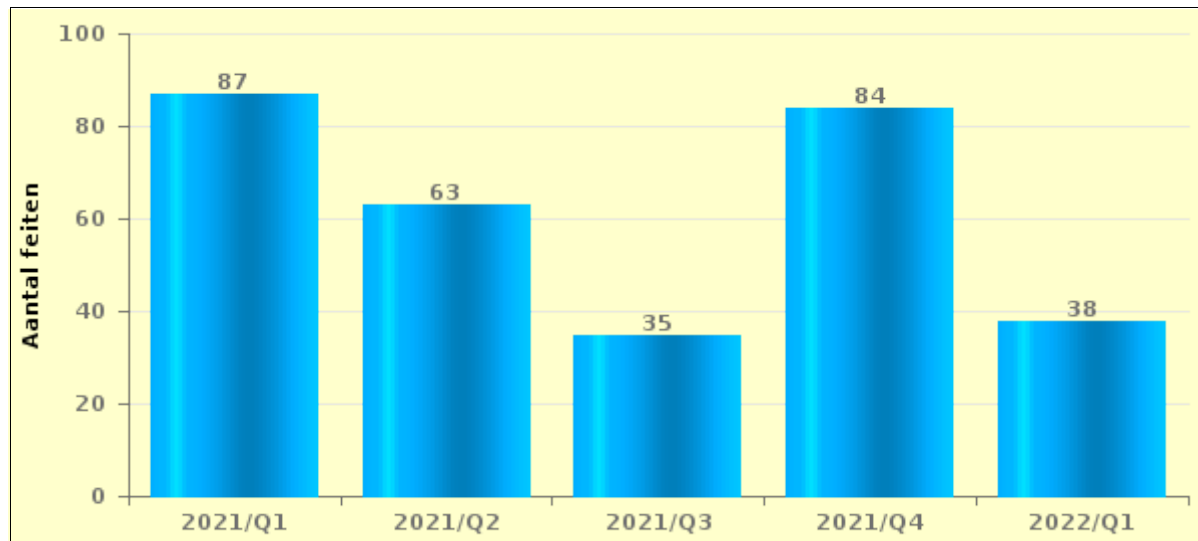
Cijfers meest recente maanden mogelijk nog niet volledig!

	2021
BTW-fraude	1
Totaal	1

5. Cybercrime en cybersecurity

Informaticacriminaliteit

	2021	2022	2022 - 2021	2022 - 2021 %
Jan	33	15	-18	-54,5%
Feb	24	18	-6	-25,0%
Maa	30	5	-25	-83,3%
Apr	26			
Mei	25			
Jun	12			
Jul	16			
Aug	8			
Sep	11			
Okt	19			
Nov	36			
Dec	29			
Totaal	269	38	-231	-85,9%

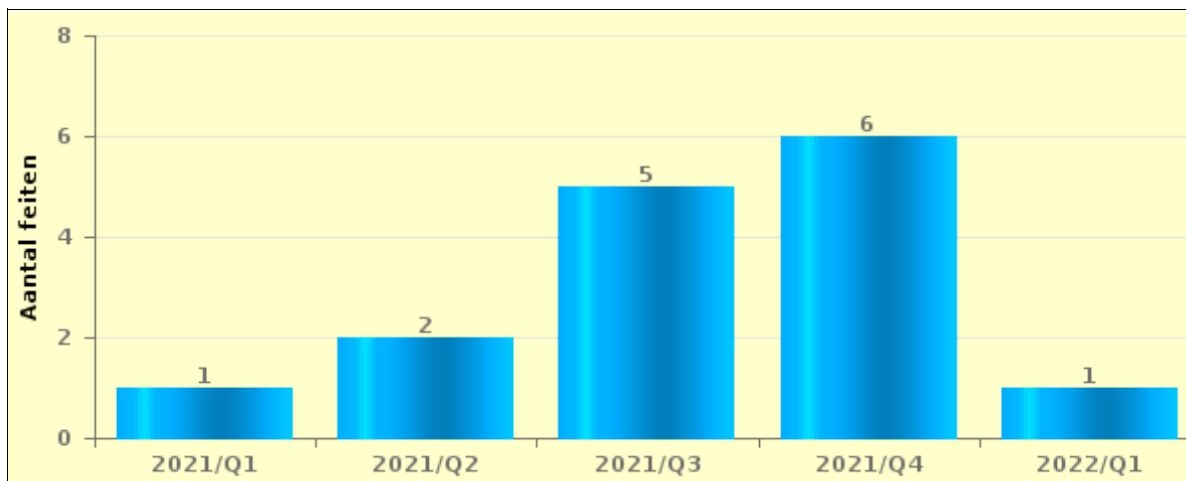


Cijfers meest recente maanden mogelijks nog niet volledig!

	2021	2022
Informaticabedrog	233	34
Hacking	23	
Valsheid in informatica	8	3
Sabotage	5	1
Totaal	269	38

Betaalkaartfraude

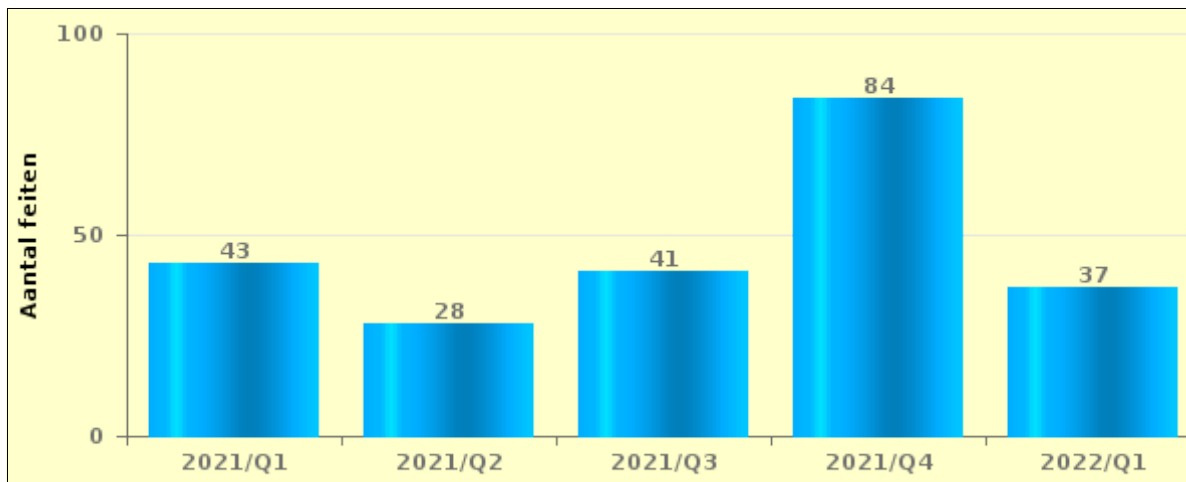
	2021	2022	2022 - 2021	2022 - 2021 %
Jan	1		-1	-100,0%
Maa		1	1	
Mei	1			
Jun	1			
Jul	5			
Okt	2			
Nov	1			
Dec	3			
Totaal	14	1	-13	-92,9%



Cijfers meest recente maanden mogelijk nog niet volledig!

Internetfraude

	2021	2022	2022 - 2021	2022 - 2021 %
Jan	12	18	6	50,0%
Feb	18	17	-1	-5,6%
Maa	13	2	-11	-84,6%
Apr	12			
Mei	9			
Jun	7			
Jul	10			
Aug	15			
Sep	16			
Okt	24			
Nov	29			
Dec	31			
Totaal	196	37	-159	-81,1%

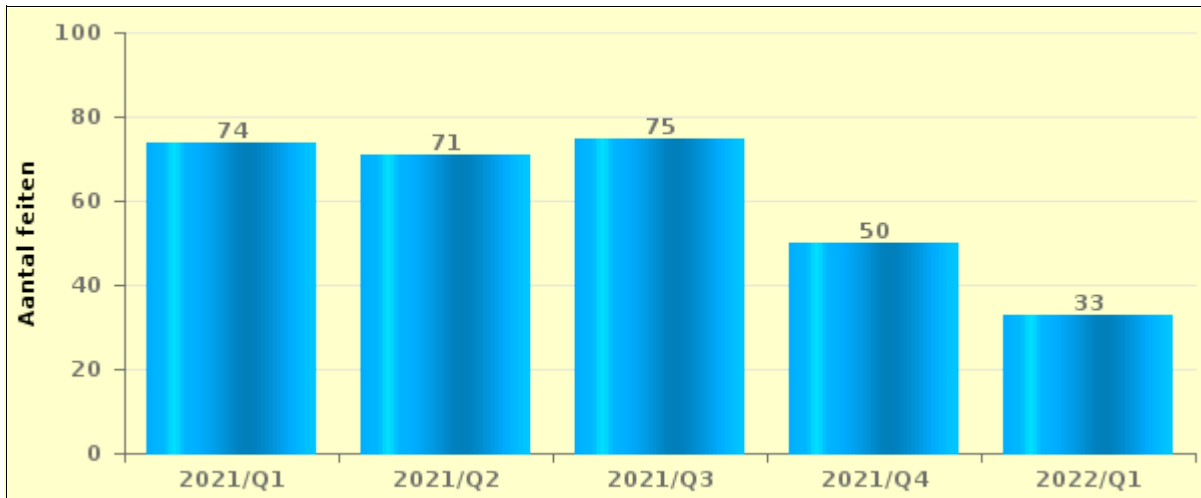


Cijfers meest recente maanden mogelijk nog niet volledig!

6. Geweldscriminaliteit, aantasting van de persoonlijke integriteit en discriminatie

IFG: algemeen totaal

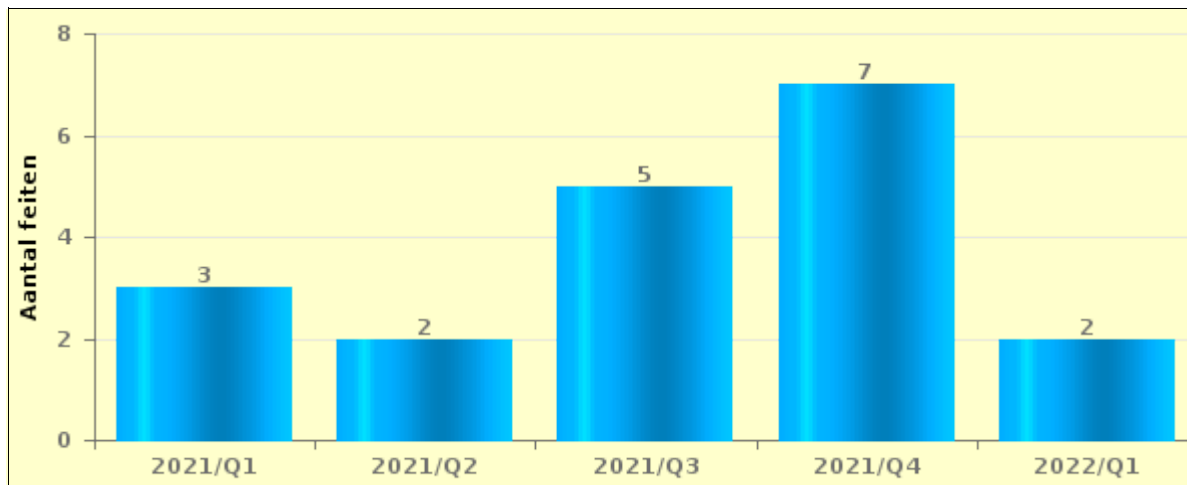
	2021	2022	2022 - 2021	2022 - 2021 %
Jan	24	12	-12	-50,0%
Feb	24	10	-14	-58,3%
Maa	26	11	-15	-57,7%
Apr	22			
Mei	26			
Jun	23			
Jul	29			
Aug	26			
Sep	20			
Okt	11			
Nov	25			
Dec	14			
Totaal	270	33	-237	-87,8%



Cijfers meest recente maanden mogelijks nog niet volledig!

Seksueel geweld t.a.v. meerderjarigen

	2021	2022	2022 - 2021	2022 - 2021 %
Feb	1	2	1	100,0%
Maa	2		-2	-100,0%
Apr	1			
Jun	1			
Jul	1			
Aug	1			
Sep	3			
Okt	1			
Nov	3			
Dec	3			
Totaal	17	2	-15	-88,2%

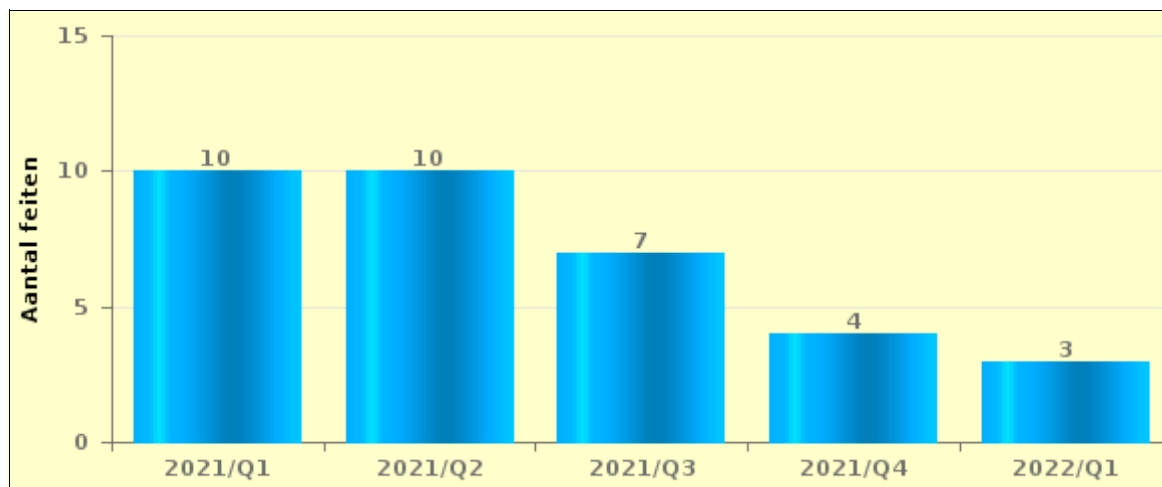


Cijfers meest recente maanden mogelijks nog niet volledig!

	2021	2022
Verkrachting/Slachtoffer meerderjarig	11	2
Aanranding eerbaarheid/Slachtoffer meerderjarig	4	
Belaging op het werk/Ongewenst seksueel gedrag	1	
Uitbuiting van iemands ontucht/Slachtoffer meerderjarig	1	
Totaal	17	2

Seksueel misbruik t.a.v. minderjarigen

	2021	2022	2022 - 2021	2022 - 2021 %
Jan	4	1	-3	-75,0%
Feb	3	1	-2	-66,7%
Maa	3	1	-2	-66,7%
Apr	5			
Mei	2			
Jun	3			
Jul	2			
Aug	3			
Sep	2			
Okt	1			
Nov	2			
Dec	1			
Totaal	31	3	-28	-90,3%

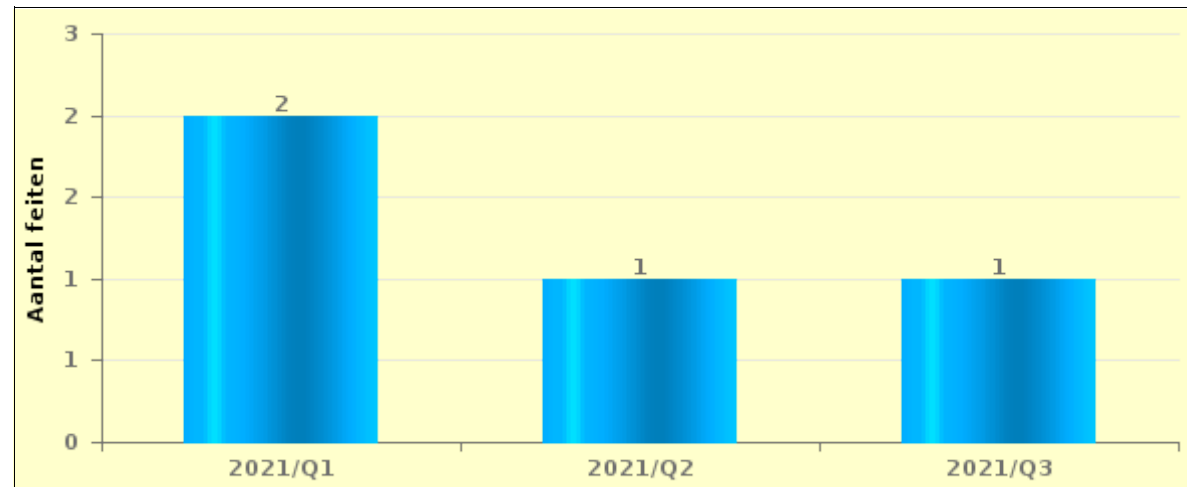


Cijfers meest recente maanden mogelijks nog niet volledig!

	2021	2022
Aanranding eerbaarheid/Slachtoffer minderjarig	12	2
Aanzetting tot ontucht/Slachtoffer minderjarig	9	
Kinderporno (binnen en buiten MH)	7	1
Verkrachting/Slachtoffer minderjarig	2	
Grooming (contact via ICT met minderjarige < 16 j)/	1	
Totaal	31	3

Discriminatie

	2021	2022 - 2021	2022 - 2021 %
Jan	1	-1	-100,0%
Maa	1	-1	-100,0%
Mei	1		
Sep	1		
Totaal	4	-4	-100,0%

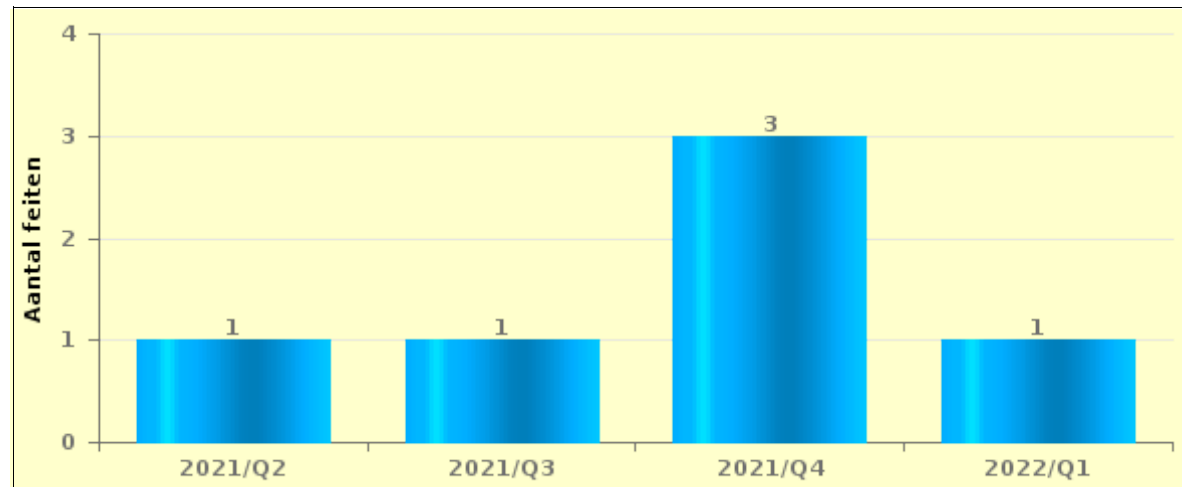


Cijfers meest recente maanden mogelijk nog niet volledig!

	2021
Racisme en xenofobie	4
Totaal	4

**Geweld tegen veiligheidsberoepen en zorgverstrekkers
Slagen & verwondingen**

	2021	2022	2022 - 2021	2022 - 2021 %
Jan		1	1	
Jun	1			
Sep	1			
Okt	2			
Nov	1			
Totaal	5	1	-4	-80,0%

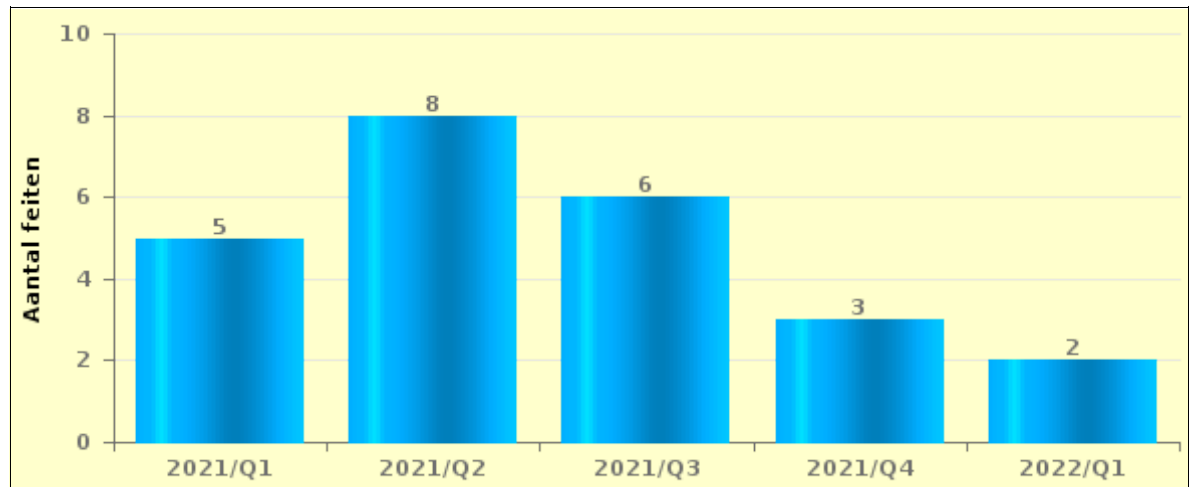


Cijfers meest recente maanden mogelijk nog niet volledig!

	2021	2022
Slagen aan politie-ambtenaar	3	1
Slagen aan medisch beroep	2	
Totaal	5	1

Smaad & weerspannigheid

	2021	2022	2022 - 2021	2022 - 2021 %
Jan	3	2	-1	-33,3%
Maa	2		-2	-100,0%
Apr	3			
Mei	1			
Jun	4			
Jul	3			
Aug	2			
Sep	1			
Okt	2			
Nov	1			
Totaal	22	2	-20	-90,9%



Cijfers meest recente maanden mogelijk nog niet volledig!

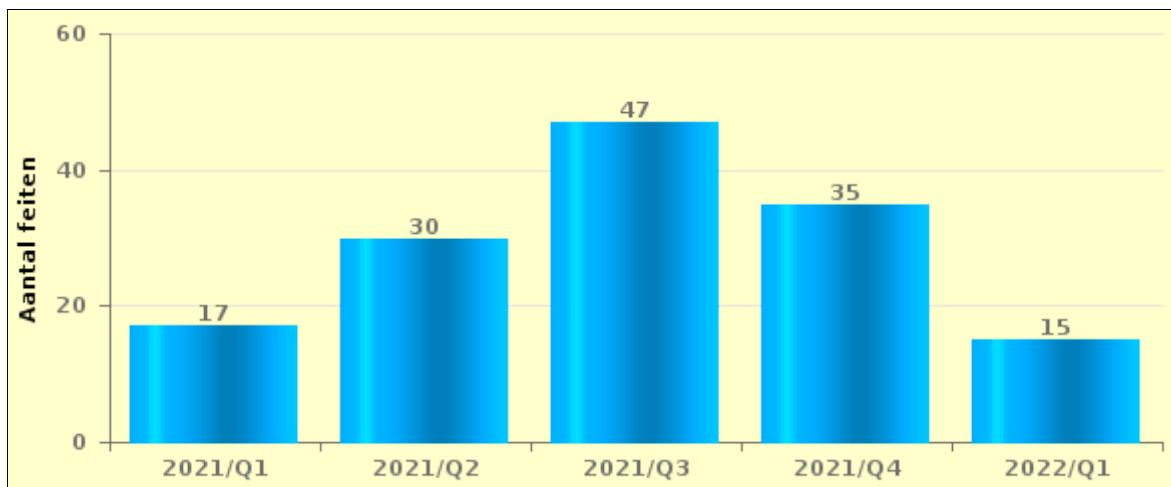
	2021	2022
Weerspannigheid	17	1
Smaad	5	1
Totaal	22	2

7. Georganiseerde eigendomsriminaliteit en illegale goederentrafieken

Inbraken in gebouwen (al dan niet door rondtrekkende daders)

Inbraak in gebouw (totaal)

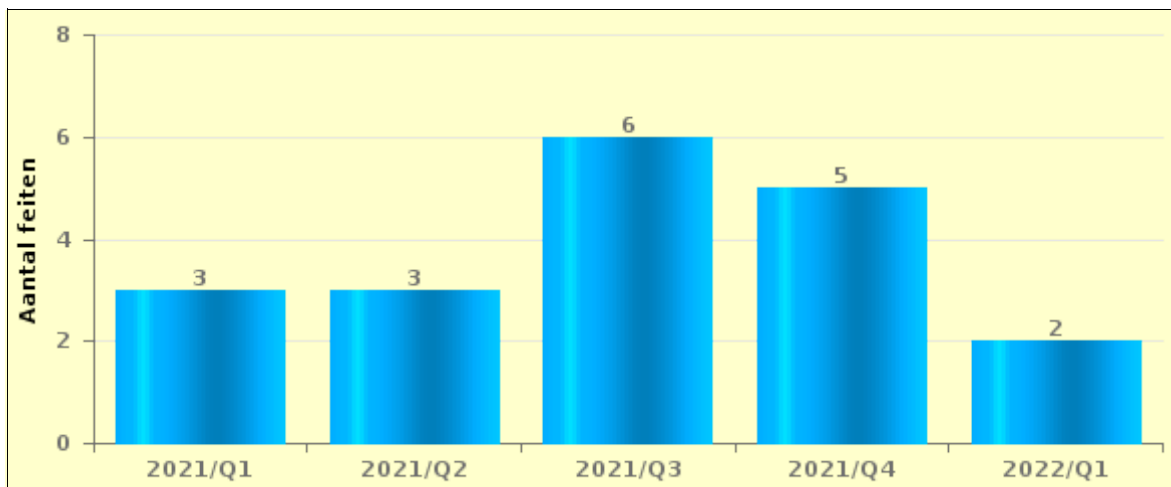
	2021	2022	2022 - 2021	2022 - 2021 %
Jan	1	12	11	1.100,0%
Feb	6	2	-4	-66,7%
Maa	10	1	-9	-90,0%
Apr	8			
Mei	12			
Jun	10			
Jul	13			
Aug	11			
Sep	23			
Okt	11			
Nov	20			
Dec	4			
Totaal	129	15	-114	-88,4%



Cijfers meest recente maanden mogelijk nog niet volledig!

Inbraak in bedrijf of handelszaak

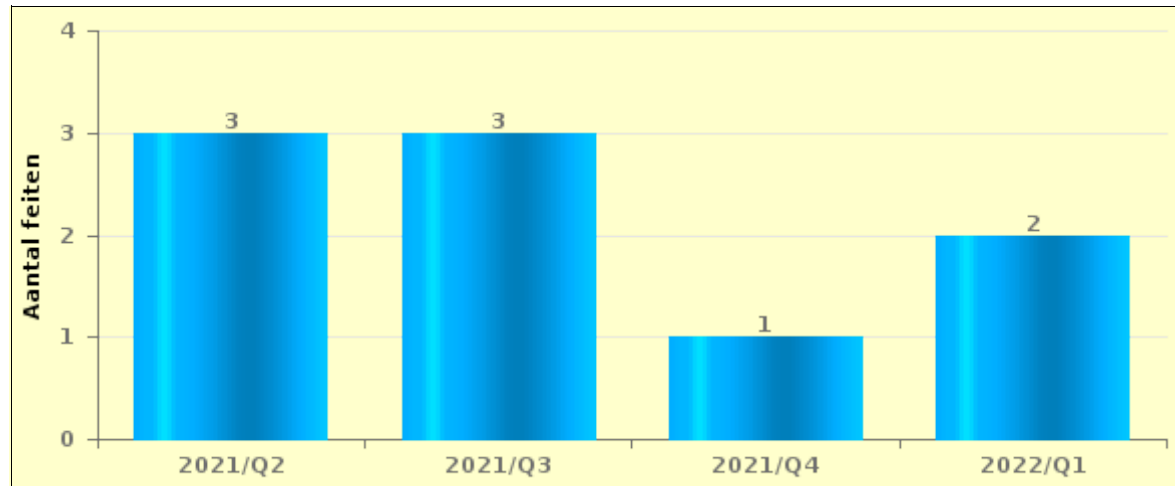
	2021	2022	2022 - 2021	2022 - 2021 %
Jan		2	2	
Feb	1		-1	-100,0%
Maa	2		-2	-100,0%
Apr	2			
Jun	1			
Jul	3			
Sep	3			
Okt	1			
Nov	2			
Dec	2			
Totaal	17	2	-15	-88,2%



Cijfers meest recente maanden mogelijk nog niet volledig!

Inbraak in openbare of overheidsinstelling

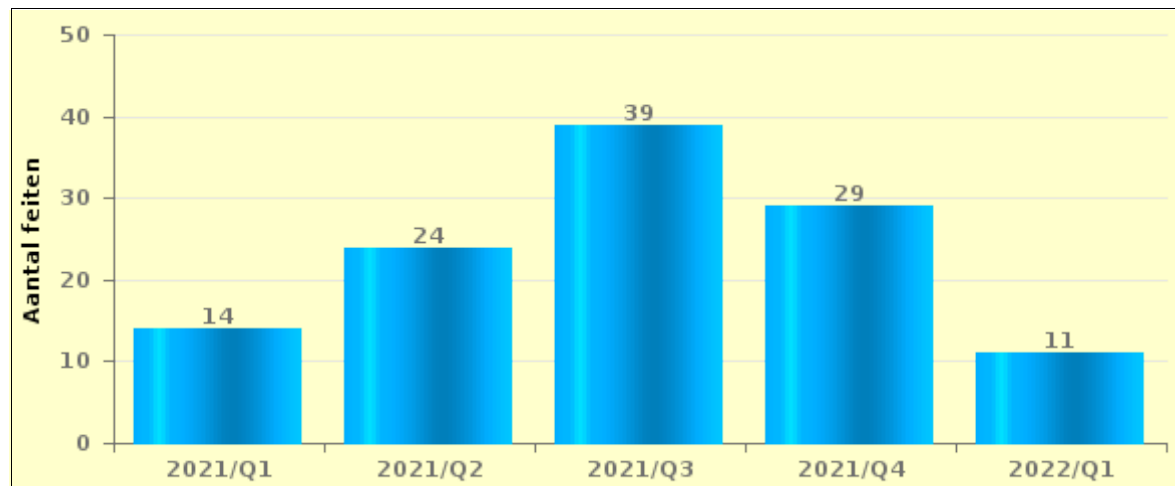
	2021	2022	2022 - 2021	2022 - 2021 %
Jan		2	2	
Mei	2			
Jun	1			
Jul	1			
Aug	1			
Sep	1			
Nov	1			
Totaal	7	2	-5	-71,4%



Cijfers meest recente maanden mogelijk nog niet volledig!

Woninginbraak

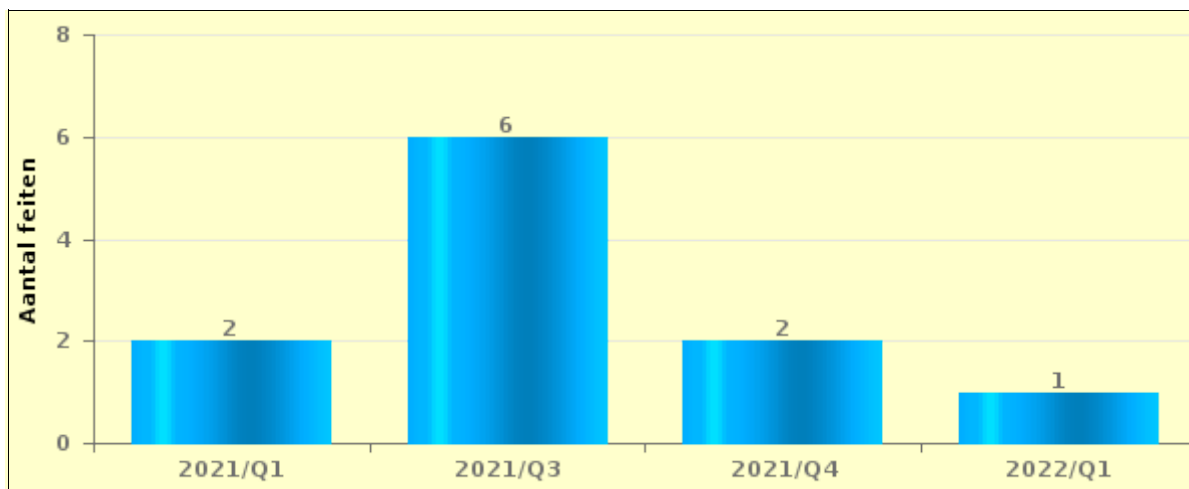
	2021	2022	2022 - 2021	2022 - 2021 %
Jan	1	8	7	700,0%
Feb	5	2	-3	-60,0%
Maa	8	1	-7	-87,5%
Apr	6			
Mei	10			
Jun	8			
Jul	9			
Aug	10			
Sep	20			
Okt	10			
Nov	17			
Dec	2			
Totaal	106	11	-95	-89,6%



Cijfers meest recente maanden mogelijk nog niet volledig!

Illegale wapenhandel (vuurwapens)

	2021	2022	2022 - 2021	2022 - 2021 %
Feb	2	1	-1	-50,0%
Jul	1			
Aug	2			
Sep	3			
Dec	2			
Totaal	10	1	-9	-90,0%



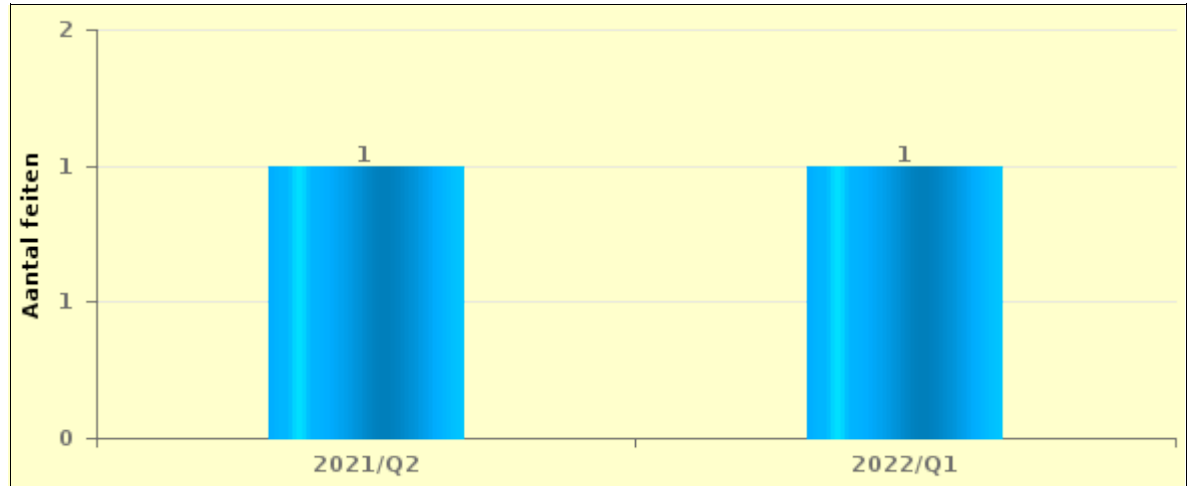
Cijfers meest recente maanden mogelijk nog niet volledig!

	2021	2022
Illegaal bezit en dracht/vervoer	9	
Illegale handel, vervaardiging en springstoffen	1	1
Totaal	10	1

8. Leefmilieu (gelinkt aan fraude)

Afvalfraude

	2021	2022	2022 - 2021	2022 - 2021 %
Jan		1	1	
Mei	1			
Totaal	1	1	0	0,0%



Cijfers meest recente maanden mogelijks nog niet volledig!

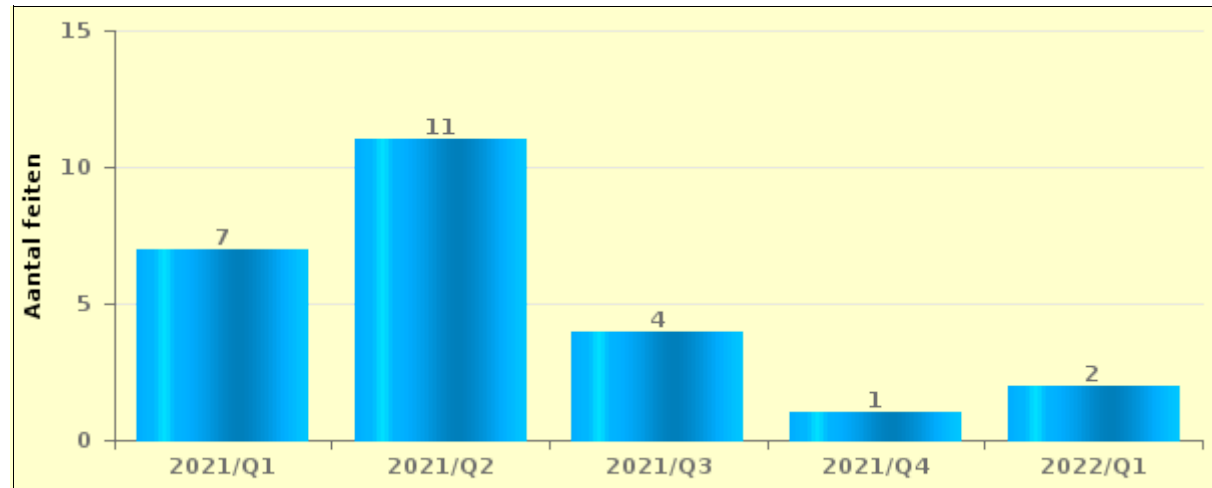
	2021	2022
Afval door beroepspersoon	1	1
Totaal	1	1

Biodiversiteit
Handel en bezit: CITES-wetgeving

Cijfers meest recente maanden mogelijks nog niet volledig!

Dierenwelzijn

	2021	2022	2022 - 2021	2022 - 2021 %
Jan	5	2	-3	-60,0%
Feb	1		-1	-100,0%
Maa	1		-1	-100,0%
Apr	2			
Mei	4			
Jun	5			
Jul	2			
Aug	2			
Dec	1			
Totaal	23	2	-21	-91,3%



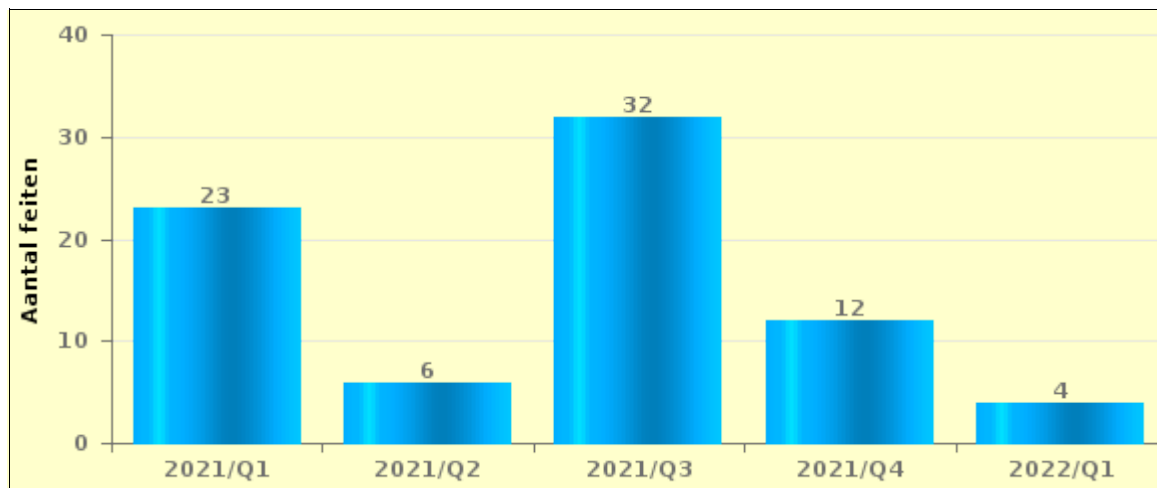
Cijfers meest recente maanden mogelijks nog niet volledig!

	2021	2022
Dierenwelzijn	20	
Vergunning / erkenning dieren	3	2
Totaal	23	2

10. Verbetering van de openbare orde

Illegale transmigratie

	2021	2022	2022 - 2021	2022 - 2021 %
Jan	11	1	-10	-90,9%
Feb	5	3	-2	-40,0%
Maa	7		-7	-100,0%
Apr	2			
Mei	4			
Jul	6			
Aug	13			
Sep	13			
Okt	8			
Nov	2			
Dec	2			
Totaal	73	4	-69	-94,5%



Cijfers meest recente maanden mogelijks nog niet volledig!

	2021	2022
Verblijf	32	3
Toegang tot het grondgebied	20	
Inschrijving in vreemdelingenregister	16	1
Schijnhuwelijk zonder beloning/dwang	2	
Niet dragen van identiteits- of reisdocumenten	1	
Schijn-wettelijk samenwonen zonder beloning/dwang	1	
Schijnerkenning zonder beloning/dwang	1	
Totaal	73	4