

NATIONAAL VEILIGHEIDSPAN 2016-2019

Prioritaire gerechtelijke fenomenen

**Politiezone
GRENS**



Federale Politie - DGR/DRI/BIPOL

Methodologie

Zie het document "Prioritaire JUD veiligheidsfenomenen NVP 2016-2019: (Parametrische) afbakeningen" voor:

- definities;*
- gebruikte afbakeningen;*
- aandachtspunten;*
- ...*

!!Door mogelijke achterstanden in de vatting van de feiten in de ANG, is het mogelijk dat de cijfers voor de meest recente (pleeg-)maanden nog niet volledig zijn (en dus later nog zullen stijgen)

Summary

	2016	2017	2018	2019	2020	2021	2020 - 2019	2020 - 2019 %
1. Terrorisme, extremisme en radicalisme			1					
2a. MH - economische uitbuiting		2			1		1	
2b. MH - seksuele uitbuiting				5			-5	-100,0%
2c. Mensensmokkel	6	1	2	2			-2	-100,0%
3a. Productie van cannabis in grote hoeveelheid	1	7	3					
3b. Productie en import/export van synthetische drugs	3	1	3	5	3		-2	-40,0%
3c. Import/export van cocaïne	3	3	3		8	2	8	
3d. Humane doping	3	2	5	1	4		3	300,0%
3e. Drugsverkoop	31	38	24	36	37	14	1	2,8%
4a. Sociale fraude	2	1	1	3	3		0	0,0%
4b. Fiscale fraude	2		1		1		1	
5a. Informaticacriminaliteit	92	55	113	132	162	88	30	22,7%
5b. Betaalkaartfraude	10	6	10	13	13	1	0	0,0%
5c. Internetfraude	87	79	78	99	140	35	41	41,4%
6a. Intrafamiliaal geweld	266	237	312	271	299	71	28	10,3%
6b. Seksueel geweld t.a.v. meerderjarigen	9	7	15	18	11	3	-7	-38,9%
6c. Seksueel misbruik t.a.v. minderjarigen	38	30	36	29	33	9	4	13,8%
6d. Discriminatie	5	4	6	3	6	1	3	100,0%
6e. Slagen aan politie-ambtenaar		3	1	2			-2	-100,0%
6h. Smaad & weerspannigheid	13	17	23	24	20	7	-4	-16,7%
7a. Inbraak in gebouw (totaal)	215	302	219	184	163	14	-21	-11,4%
7b. Inbraak in bedrijf of handelszaak	43	68	26	22	22	2	0	0,0%
7c. Inbraak in openbare of overheidsinstelling	21	16	14	15	10		-5	-33,3%
7d. Woninginbraak	151	218	179	148	131	12	-17	-11,5%
7e. Illegale wapenhandel (vuurwapens)	9	8	12	9	7	2	-2	-22,2%
8a. Afvalfraude	4	2	2	2	5		3	150,0%
8b. Biodiversiteit			1					
8c. Dierenwelzijn	8	12	13	10	18	5	8	80,0%
10. Illegale transmigratie	36	76	79	72	88	22	16	22,2%

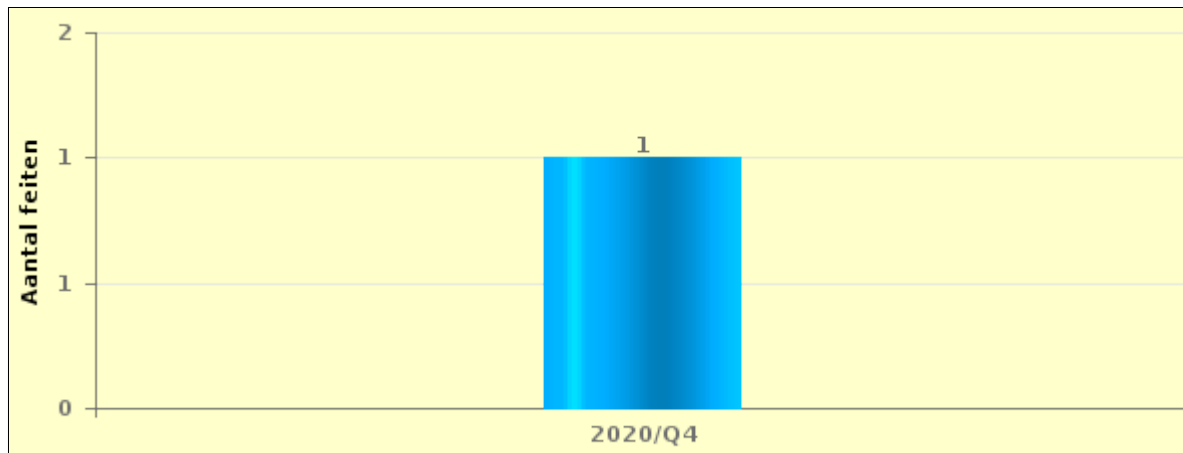
1. Radicalisering, gewelddadig extremisme en terrorisme

Cijfers meest recente maanden mogelijk nog niet volledig!

2. Mensenhandel en mensensmokkel

Mensenhandel - economische uitbuiting

	2020	2021 - 2020	2021 - 2020 %
Dec	1		
Totaal	1	-1	-100,0%

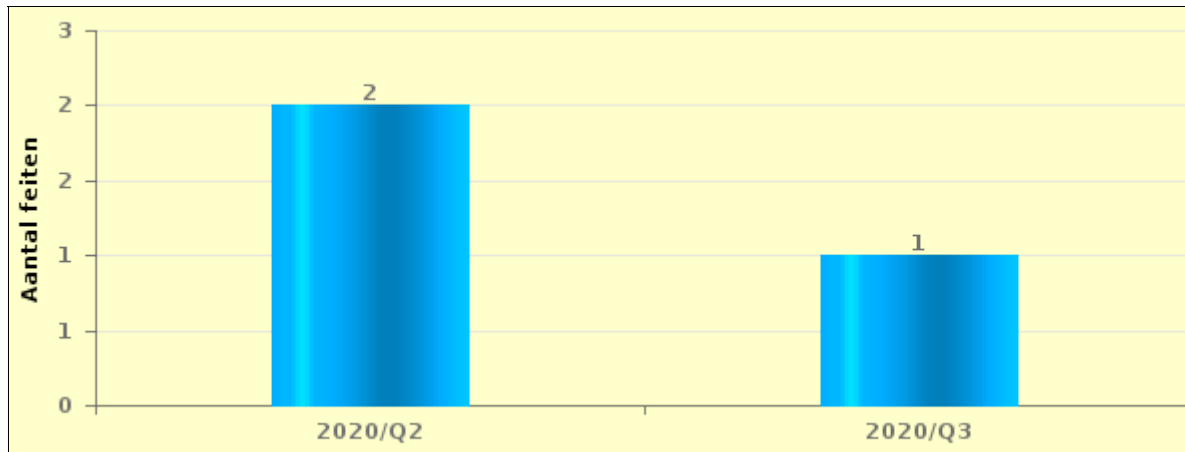


Cijfers meest recente maanden mogelijk nog niet volledig!

3. Drugs

Productie en import/export van synthetische drugs

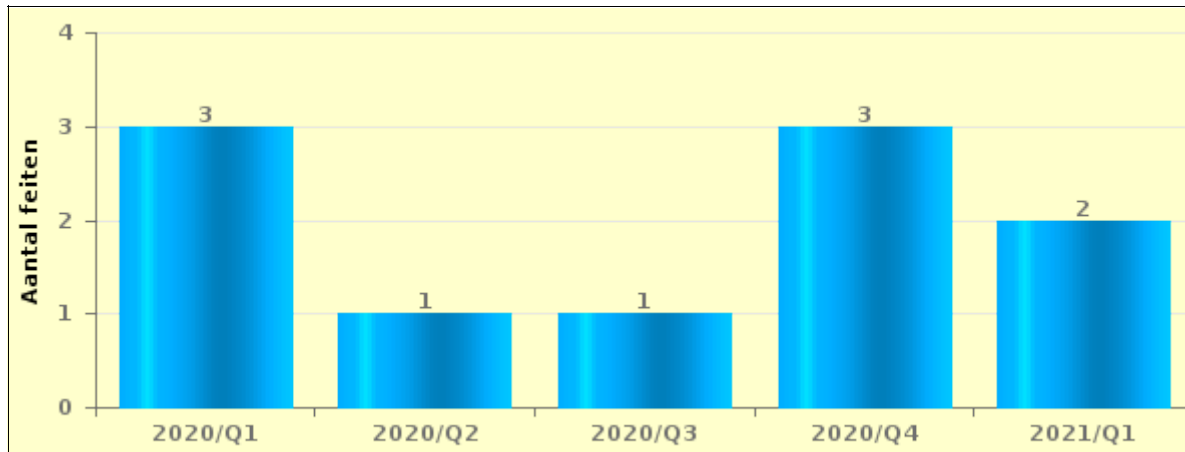
	2020	2021 - 2020	2021 - 2020 %
Mei	1		
Jun	1		
Jul	1		
Totaal	3	-3	-100,0%



Cijfers meest recente maanden mogelijk nog niet volledig!

Import/export van cocaïne

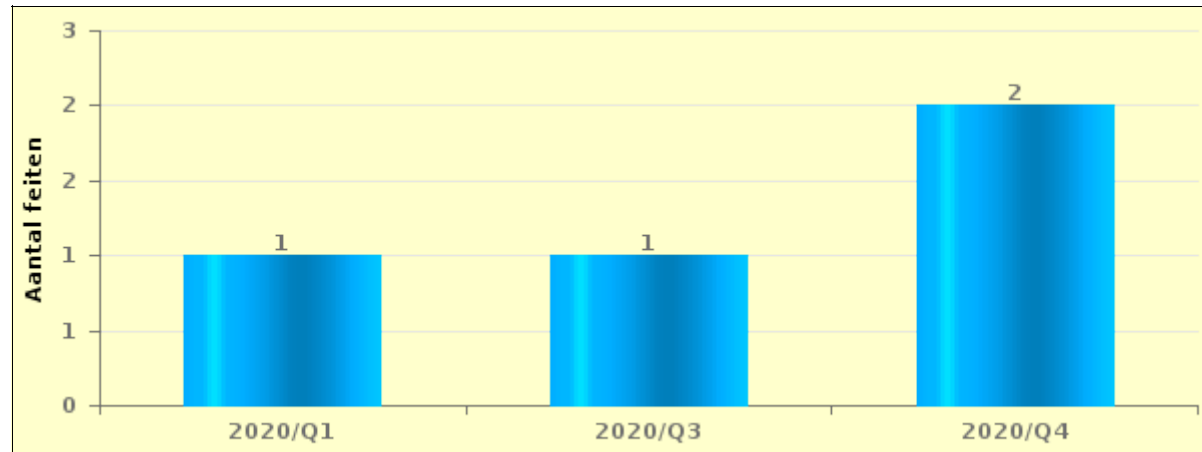
	2020	2021	2021 - 2020	2021 - 2020 %
Jan		1	1	
Maa	3	1	-2	-66,7%
Jun	1			
Aug	1			
Okt	2			
Nov	1			
Totaal	8	2	-6	-75,0%



Cijfers meest recente maanden mogelijk nog niet volledig!

Humane doping

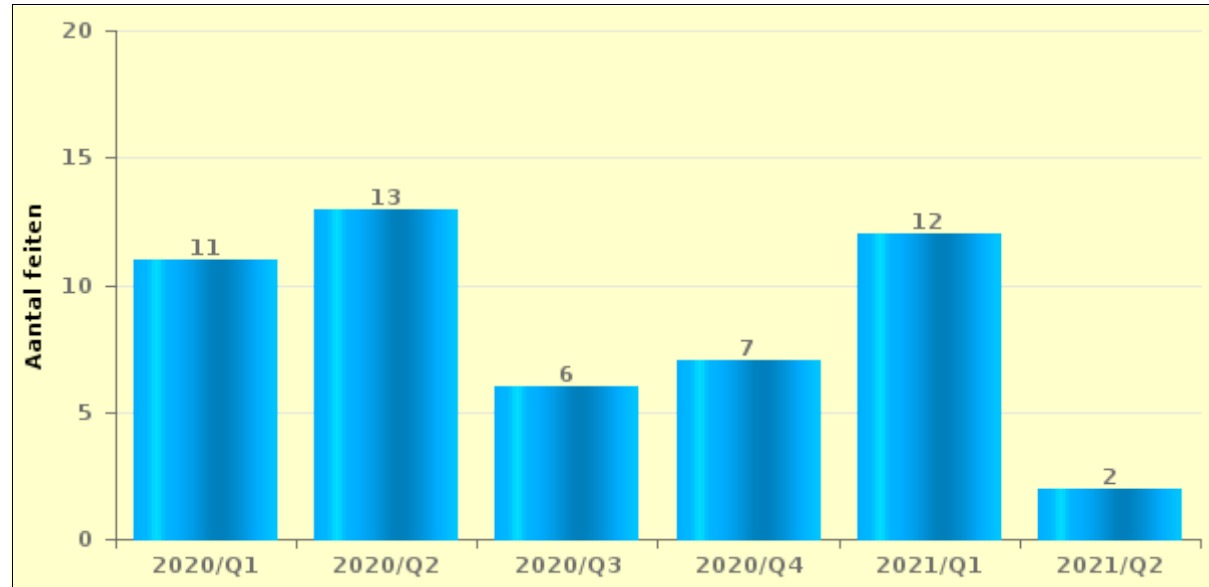
	2020	2021 - 2020	2021 - 2020 %
Feb	1	-1	-100,0%
Aug	1		
Okt	2		
Totaal	4	-4	-100,0%



Cijfers meest recente maanden mogelijks nog niet volledig!

Drugsverkoop

	2020	2021	2021 - 2020	2021 - 2020 %
Jan	2	7	5	250,0%
Feb		1	1	
Maa	9	4	-5	-55,6%
Apr	7	2	-5	-71,4%
Mei	4			
Jun	2			
Jul	3			
Aug	1			
Sep	2			
Okt	3			
Nov	1			
Dec	3			
Totaal	37	14	-23	-62,2%

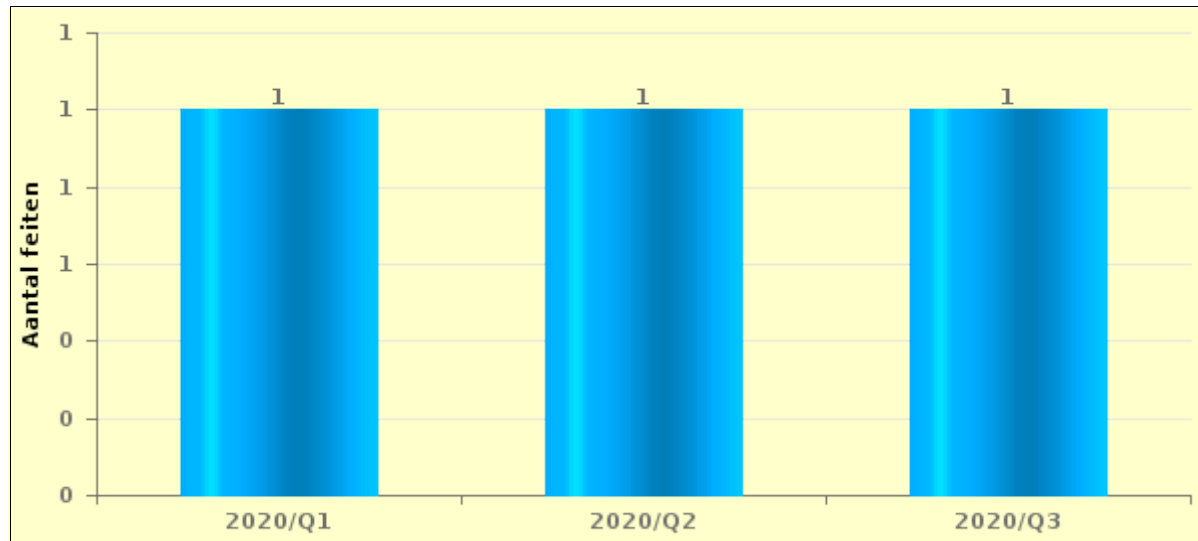


Cijfers meest recente maanden mogelijks nog niet volledig!

4. Sociale en fiscale fraude

Sociale fraude

	2020	2021 - 2020	2021 - 2020 %
Jan	1	-1	-100,0%
Jun	1		
Jul	1		
Totaal	3	-3	-100,0%

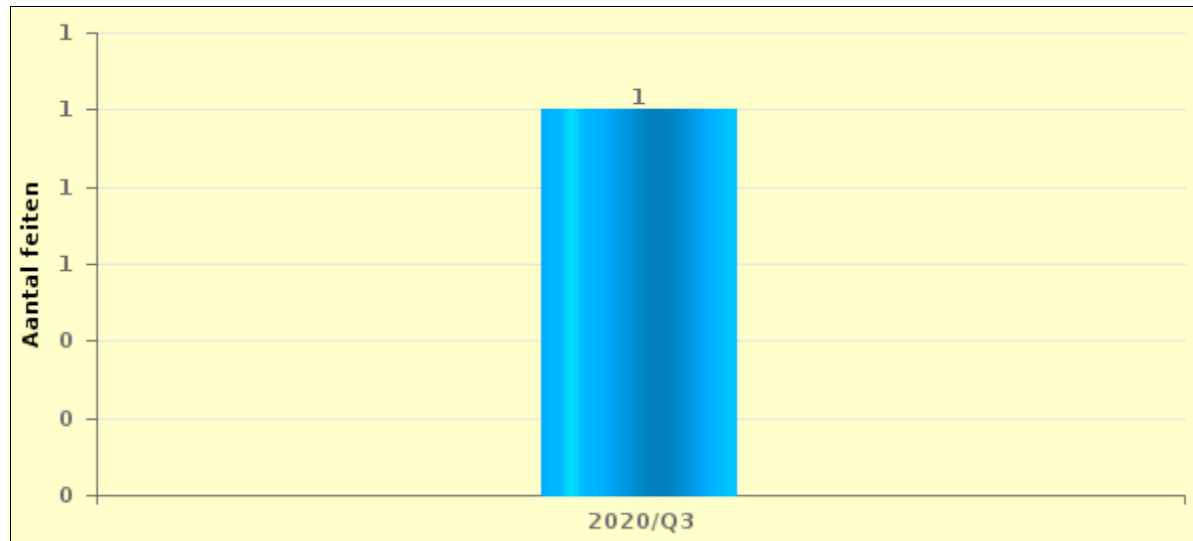


Cijfers meest recente maanden mogelijk nog niet volledig!

	2020
Sociale fraude inzake bijdragen (zwartwerk)	2
Sociale fraude inzake uitkeringen	1
Totaal	3

Fiscale fraude

	2020	2021 - 2020	2021 - 2020 %
Sep	1		
Totaal	1	-1	-100,0%



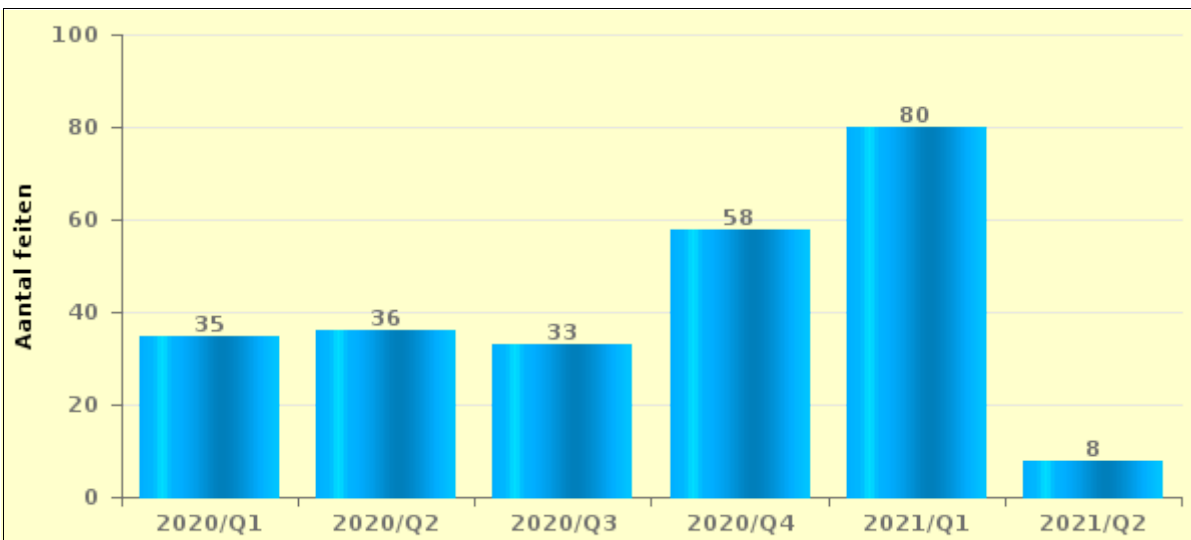
Cijfers meest recente maanden mogelijk nog niet volledig!

	2020
Fiscale fraude - inkomstenbelastingen	1
Totaal	1

5. Cybercrime en cybersecurity

Informaticacriminaliteit

	2020	2021	2021 - 2020	2021 - 2020 %
Jan	14	31	17	121,4%
Feb	11	22	11	100,0%
Maa	10	27	17	170,0%
Apr	14	8	-6	-42,9%
Mei	7			
Jun	15			
Jul	5			
Aug	13			
Sep	15			
Okt	10			
Nov	5			
Dec	43			
Totaal	162	88	-74	-45,7%

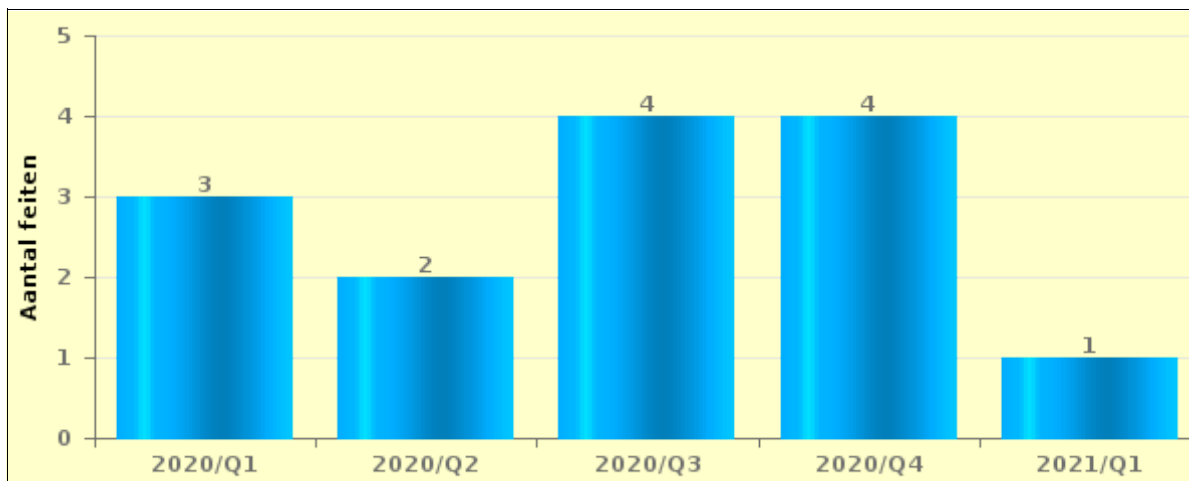


Cijfers meest recente maanden mogelijk nog niet volledig!

	2020	2021
Informaticabedrog	111	78
Hacking	31	7
Valsheid in informatica	12	1
Sabotage	8	2
Totaal	162	88

Betaalkaartfraude

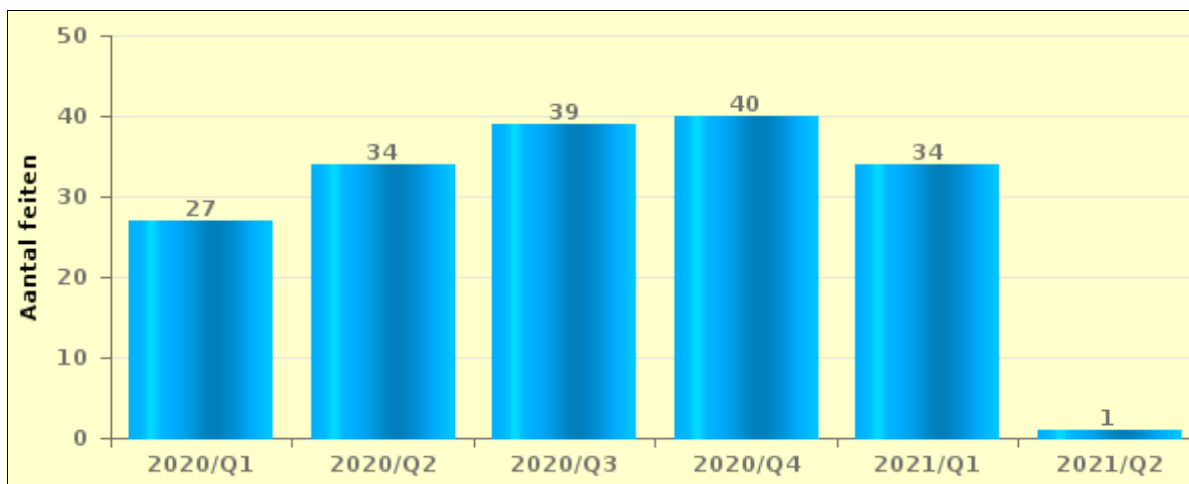
	2020	2021	2021 - 2020	2021 - 2020 %
Jan	1	1	0	0,0%
Feb	1		-1	-100,0%
Maa	1		-1	-100,0%
Jun	2			
Jul	1			
Aug	1			
Sep	2			
Nov	2			
Dec	2			
Totaal	13	1	-12	-92,3%



Cijfers meest recente maanden mogelijk nog niet volledig!

Internetfraude

	2020	2021	2021 - 2020	2021 - 2020 %
Jan	8	12	4	50,0%
Feb	5	13	8	160,0%
Maa	14	9	-5	-35,7%
Apr	9	1	-8	-88,9%
Mei	17			
Jun	8			
Jul	13			
Aug	9			
Sep	17			
Okt	12			
Nov	13			
Dec	15			
Totaal	140	35	-105	-75,0%

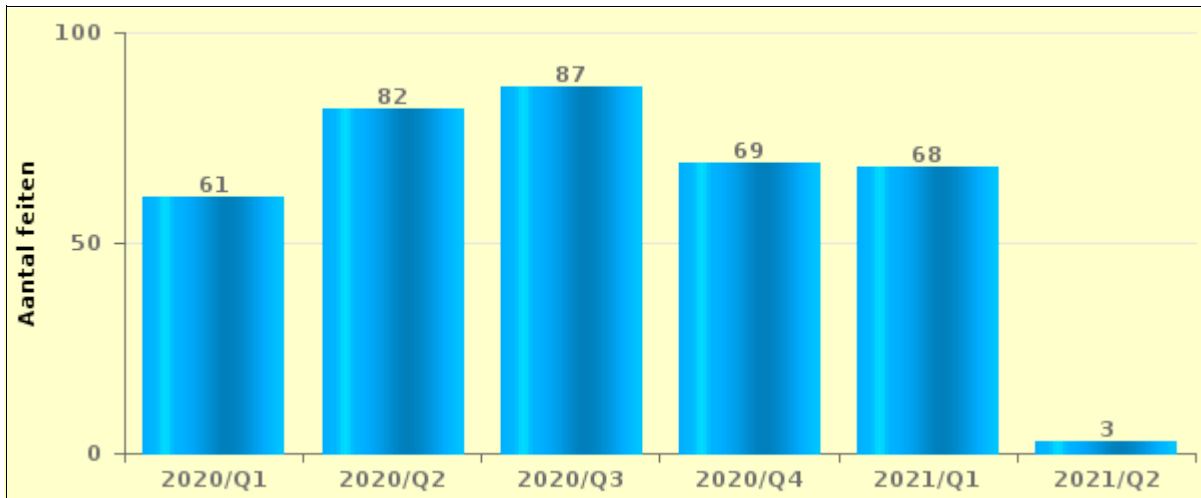


Cijfers meest recente maanden mogelijk nog niet volledig!

6. Geweldscriminaliteit, aantasting van de persoonlijke integriteit en discriminatie

IFG: algemeen totaal

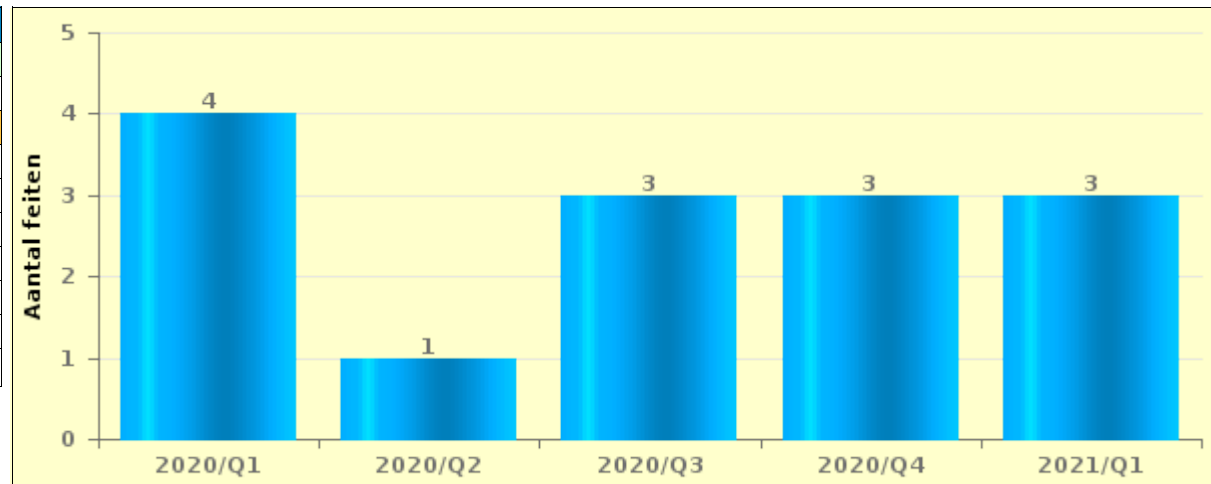
	2020	2021	2021 - 2020	2021 - 2020 %
Jan	18	22	4	22,2%
Feb	22	23	1	4,5%
Maa	21	23	2	9,5%
Apr	19	3	-16	-84,2%
Mei	33			
Jun	30			
Jul	33			
Aug	24			
Sep	30			
Okt	32			
Nov	17			
Dec	20			
Totaal	299	71	-228	-76,3%



Cijfers meest recente maanden mogelijk nog niet volledig!

Seksueel geweld t.a.v. meerderjarigen

	2020	2021	2021 - 2020	2021 - 2020 %
Jan	2		-2	-100,0%
Feb	1	1	0	0,0%
Maa	1	2	1	100,0%
Jun	1			
Jul	1			
Aug	1			
Sep	1			
Okt	2			
Dec	1			
Totaal	11	3	-8	-72,7%

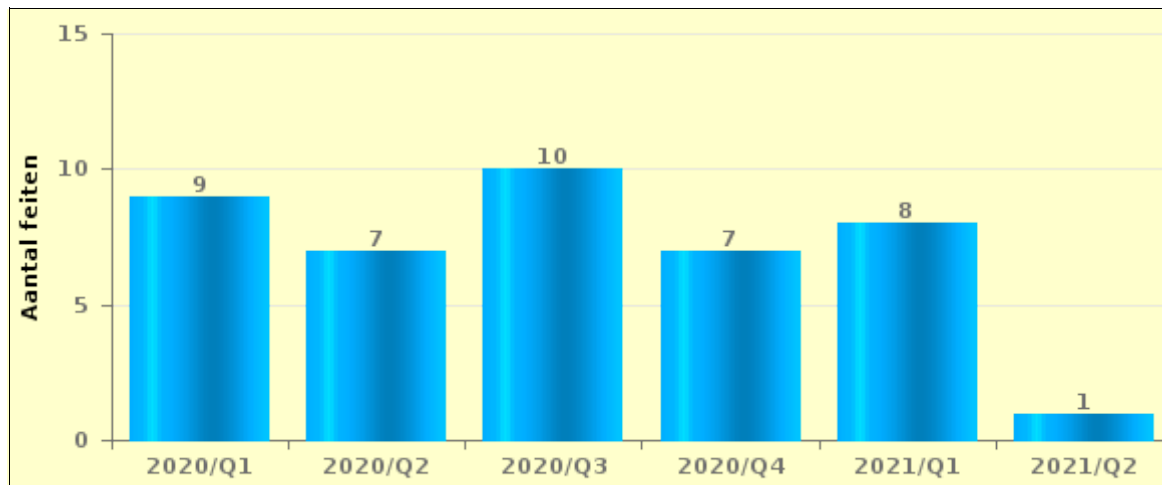


Cijfers meest recente maanden mogelijks nog niet volledig!

	2020	2021
Verkrachting/Slachtoffer meerderjarig	8	2
Aanranding eerbaarheid/Slachtoffer meerderjarig	3	
Belaging op het werk/Ongewenst seksueel gedrag		1
Totaal	11	3

Seksueel misbruik t.a.v. minderjarigen

	2020	2021	2021 - 2020	2021 - 2020 %
Jan	4	4	0	0,0%
Feb	3	2	-1	-33,3%
Maa	2	2	0	0,0%
Apr	3	1	-2	-66,7%
Mei	1			
Jun	3			
Jul	4			
Aug	6			
Okt	3			
Nov	1			
Dec	3			
Totaal	33	9	-24	-72,7%

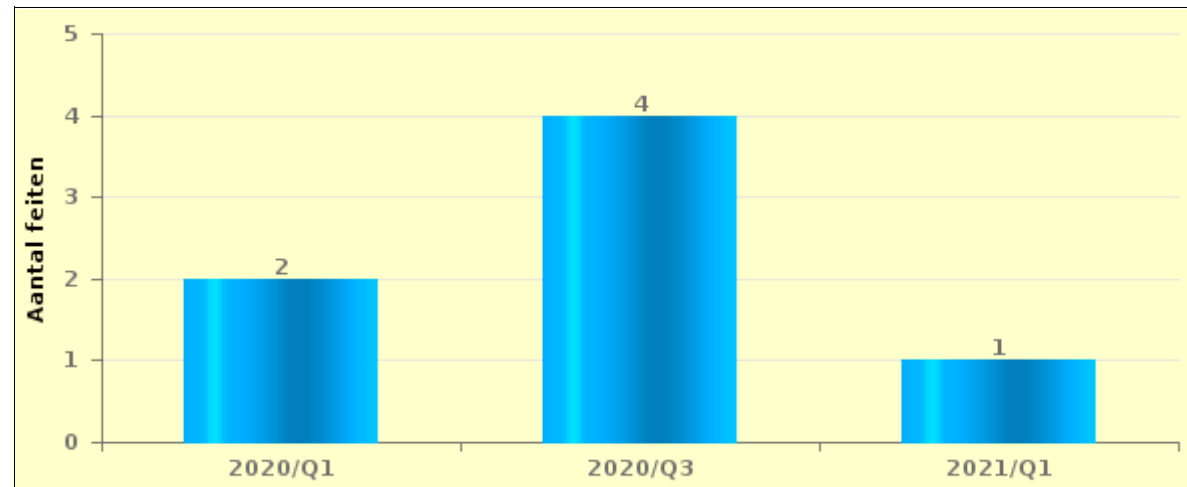


Cijfers meest recente maanden mogelijk nog niet volledig!

	2020	2021
Aanzetting tot ontucht/Slachtoffer minderjarig	14	3
Aanranding eerbaarheid/Slachtoffer minderjarig	8	2
Kinderporno (binnen en buiten MH)	5	3
Verkrachting/Slachtoffer minderjarig	5	
Grooming (contact via ICT met minderjarige < 16 j)/	1	1
Totaal	33	9

Discriminatie

	2020	2021	2021 - 2020	2021 - 2020 %
Jan		1	1	
Maa	2		-2	-100,0%
Jul	1			
Sep	3			
Totaal	6	1	-5	-83,3%



Cijfers meest recente maanden mogelijk nog niet volledig!

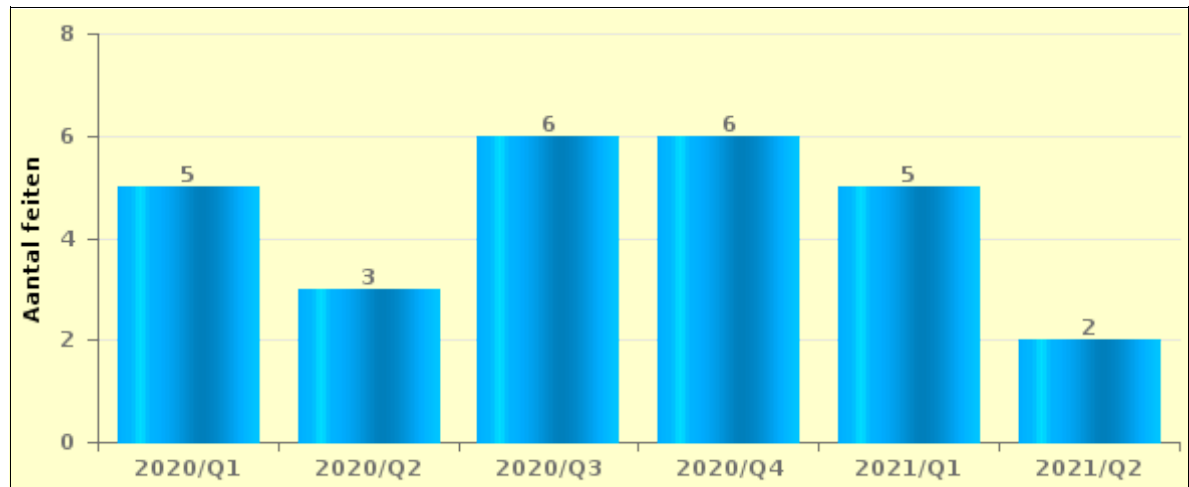
	2020	2021
Racisme en xenofobie	6	1
Totaal	6	1

**Geweld tegen veiligheidsberoepen en zorgverstrekkers
Slagen & verwondingen**

Cijfers meest recente maanden mogelijks nog niet volledig!

Smaad & weerspannigheid

	2020	2021	2021 - 2020	2021 - 2020 %
Jan		3	3	
Feb	2		-2	-100,0%
Maa	3	2	-1	-33,3%
Apr	2	2	0	0,0%
Mei	1			
Aug	3			
Sep	3			
Okt	3			
Nov	2			
Dec	1			
Totaal	20	7	-13	-65,0%



Cijfers meest recente maanden mogelijk nog niet volledig!

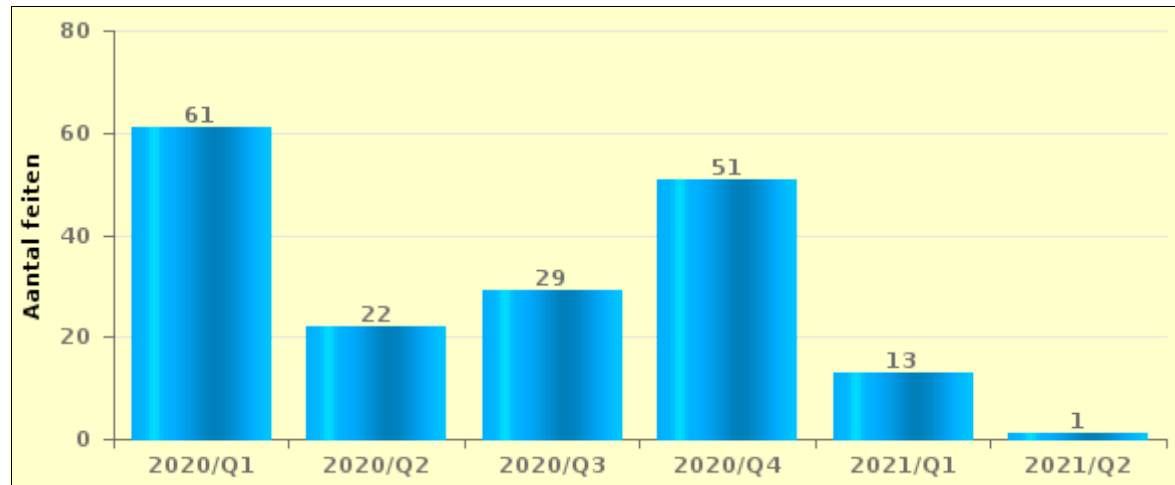
	2020	2021
Weerspannigheid	15	6
Smaad	5	1
Totaal	20	7

7. Georganiseerde eigendomsriminaliteit en illegale goederentrafieken

Inbraken in gebouwen (al dan niet door rondtrekkende daders)

Inbraak in gebouw (totaal)

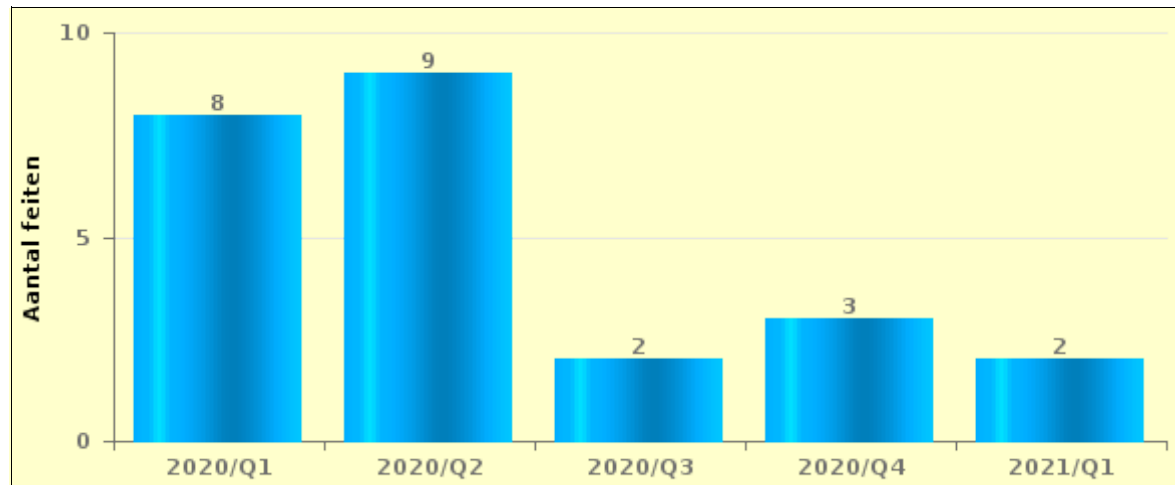
	2020	2021	2021 - 2020	2021 - 2020 %
Jan	17	1	-16	-94,1%
Feb	20	6	-14	-70,0%
Maa	24	6	-18	-75,0%
Apr	13	1	-12	-92,3%
Mei	5			
Jun	4			
Jul	7			
Aug	5			
Sep	17			
Okt	15			
Nov	21			
Dec	15			
Totaal	163	14	-149	-91,4%



Cijfers meest recente maanden mogelijk nog niet volledig!

Inbraak in bedrijf of handelszaak

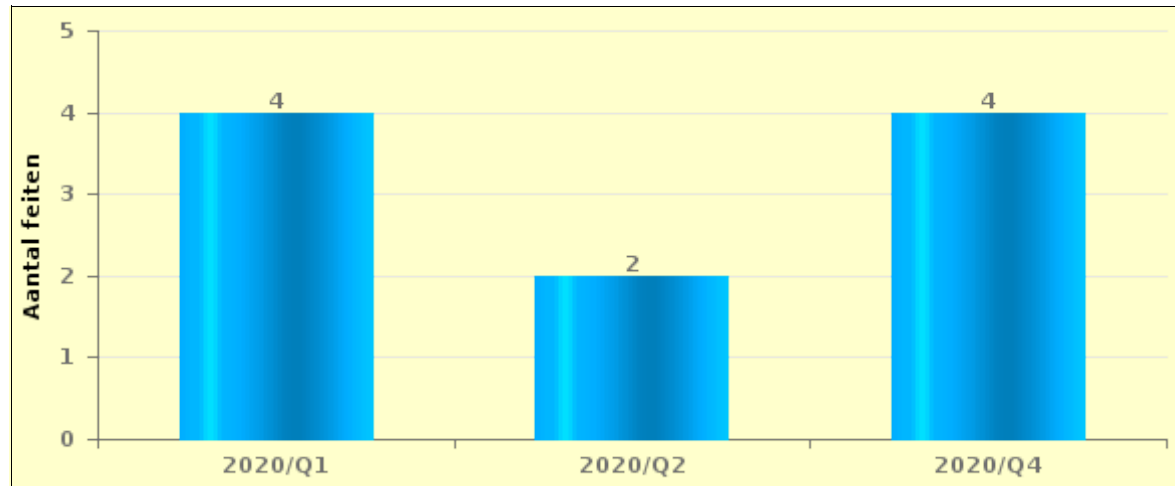
	2020	2021	2021 - 2020	2021 - 2020 %
Feb	4	1	-3	-75,0%
Maa	4	1	-3	-75,0%
Apr	7		-7	-100,0%
Mei	1			
Jun	1			
Sep	2			
Nov	2			
Dec	1			
Totaal	22	2	-20	-90,9%



Cijfers meest recente maanden mogelijk nog niet volledig!

Inbraak in openbare of overheidsinstelling

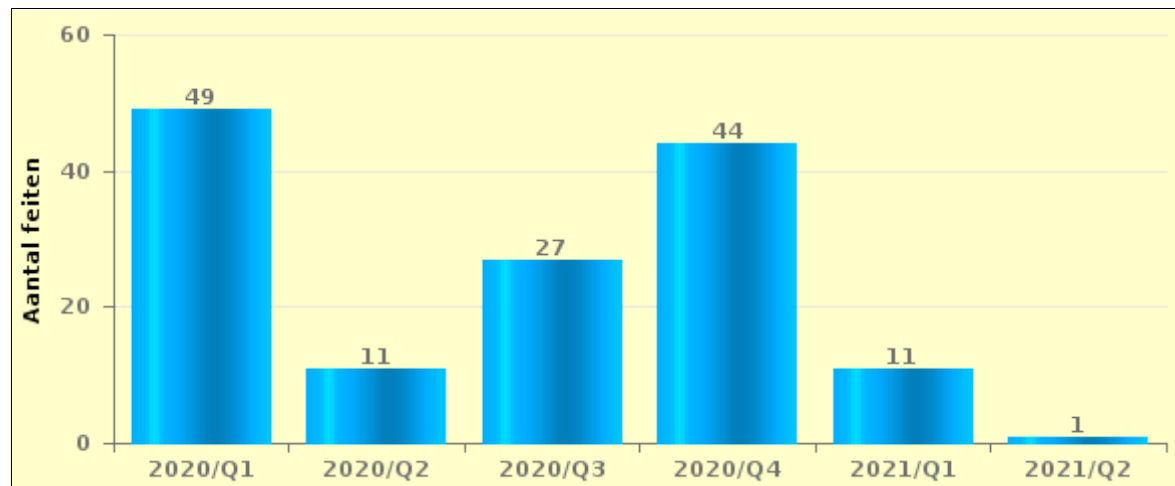
	2020	2021 - 2020	2021 - 2020 %
Jan	2	-2	-100,0%
Feb	1	-1	-100,0%
Maa	1	-1	-100,0%
Apr	2	-2	-100,0%
Okt	1		
Nov	2		
Dec	1		
Totaal	10	-10	-100,0%



Cijfers meest recente maanden mogelijk nog niet volledig!

Woninginbraak

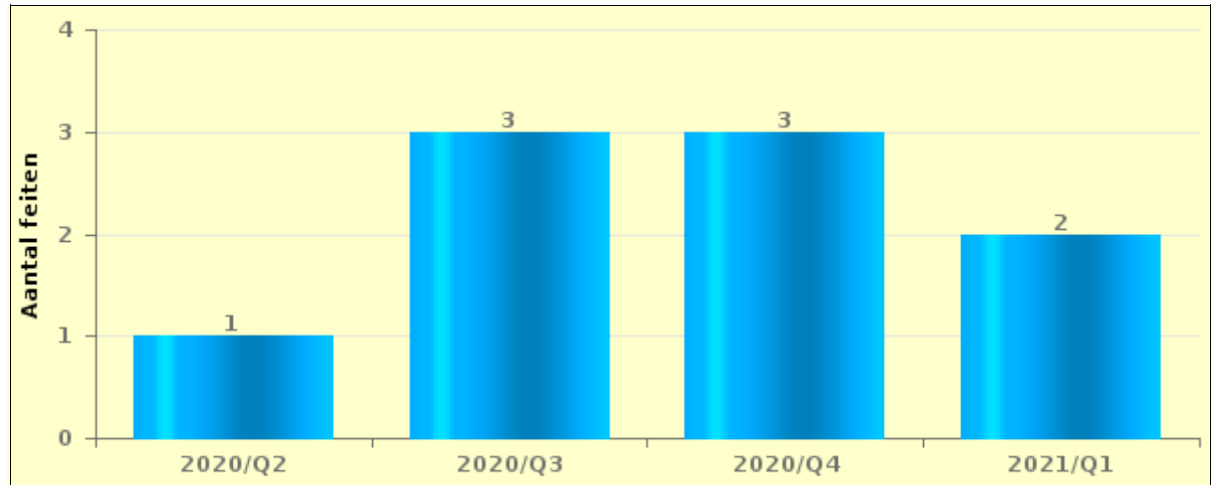
	2020	2021	2021 - 2020	2021 - 2020 %
Jan	15	1	-14	-93,3%
Feb	15	5	-10	-66,7%
Maa	19	5	-14	-73,7%
Apr	4	1	-3	-75,0%
Mei	4			
Jun	3			
Jul	7			
Aug	5			
Sep	15			
Okt	14			
Nov	17			
Dec	13			
Totaal	131	12	-119	-90,8%



Cijfers meest recente maanden mogelijk nog niet volledig!

Illegale wapenhandel (vuurwapens)

	2020	2021	2021 - 2020	2021 - 2020 %
Feb		2	2	
Apr	1		-1	-100,0%
Aug	3			
Okt	3			
Totaal	7	2	-5	-71,4%



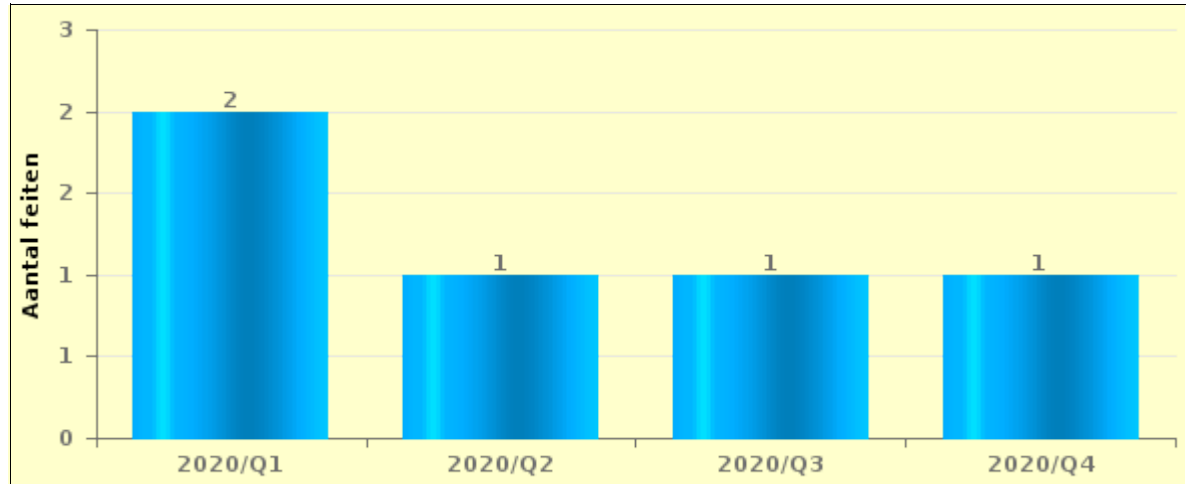
Cijfers meest recente maanden mogelijk nog niet volledig!

	2020	2021
Illegaal bezit en dracht/vervoer	6	2
Andere	1	
Totaal	7	2

8. Leefmilieu (gelinkt aan fraude)

Afvalfraude

	2020	2021 - 2020	2021 - 2020 %
Maa	2	-2	-100,0%
Jun	1		
Jul	1		
Okt	1		
Totaal	5	-5	-100,0%



Cijfers meest recente maanden mogelijk nog niet volledig!

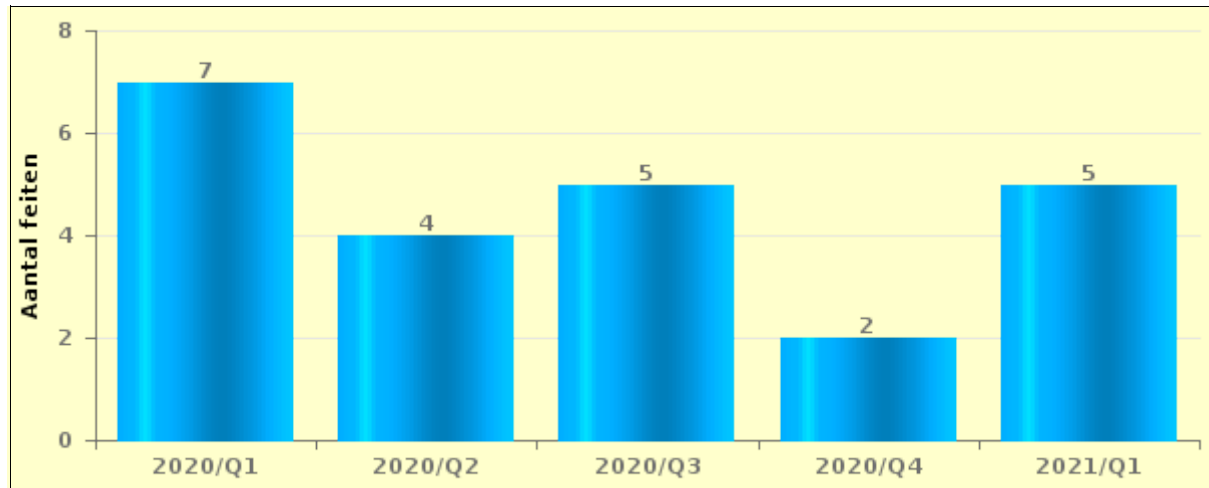
	2020
Afval door beroepspersoon	4
Afvaltransport	1
Totaal	5

Biodiversiteit
Handel en bezit: CITES-wetgeving

Cijfers meest recente maanden mogelijks nog niet volledig!

Dierenwelzijn

	2020	2021	2021 - 2020	2021 - 2020 %
Jan	3	3	0	0,0%
Feb	4	1	-3	-75,0%
Maa		1	1	
Apr	1		-1	-100,0%
Mei	2			
Jun	1			
Jul	1			
Aug	3			
Sep	1			
Okt	1			
Nov	1			
Totaal	18	5	-13	-72,2%



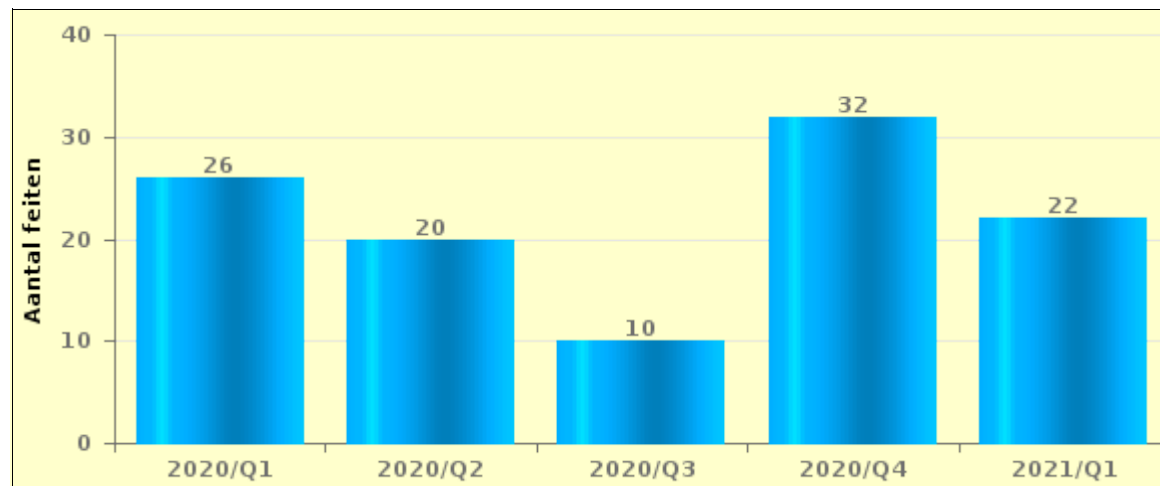
Cijfers meest recente maanden mogelijks nog niet volledig!

	2020	2021
Dierenwelzijn	15	5
Vergunning / erkenning dieren	2	
Vernietiging van dieren	1	
Totaal	18	5

10. Verbetering van de openbare orde

Illegale transmigratie

	2020	2021	2021 - 2020	2021 - 2020 %
Jan	6	11	5	83,3%
Feb	12	5	-7	-58,3%
Maa	8	6	-2	-25,0%
Apr	6		-6	-100,0%
Mei	8			
Jun	6			
Jul	4			
Aug	4			
Sep	2			
Okt	11			
Nov	10			
Dec	11			
Totaal	88	22	-66	-75,0%



Cijfers meest recente maanden mogelijks nog niet volledig!

	2020	2021
Toegang tot het grondgebied	34	10
Verblijf	33	2
Inschrijving in vreemdelingenregister	14	8
Niet dragen van identiteits- of reisdocumenten	3	
Schijnhuwelijk zonder beloning/dwang	1	1
Schijn-wettelijk samenwonen zonder beloning/dwang	2	
Verwijdering	1	
Schijnerkenning zonder beloning/dwang		1
Totaal	88	22