

NATIONAAL VEILIGHEIDSPAN 2016-2019

Prioritaire gerechtelijke fenomenen

**Politiezone
GRENS**



Federale Politie - DGR/DRI/BIPOL

Methodologie

Zie het document "Prioritaire JUD veiligheidsfenomenen NVP 2016-2019: (Parametrische) afbakeningen" voor:

- definities;*
- gebruikte afbakeningen;*
- aandachtspunten;*
- ...*

!!Door mogelijke achterstanden in de vatting van de feiten in de ANG, is het mogelijk dat de cijfers voor de meest recente (pleeg-)maanden nog niet volledig zijn (en dus later nog zullen stijgen)

Summary

	2016	2017	2018	2019	2020	2021	2020 - 2019	2020 - 2019 %
1. Terrorisme, extremisme en radicalisme			1					
2a. MH - economische uitbuiting		2			1		1	
2b. MH - seksuele uitbuiting				5			-5	-100,0%
2c. Mensensmokkel	6	1	2	2			-2	-100,0%
3a. Productie van cannabis in grote hoeveelheid	1	7	3					
3b. Productie en import/export van synthetische drugs	3	1	3	5	3	1	-2	-40,0%
3c. Import/export van cocaïne	3	3	3		8	2	8	
3d. Humane doping	3	2	5	1	4		3	300,0%
3e. Drugsverkoop	31	38	24	36	38	24	2	5,6%
4a. Sociale fraude	2	1	1	3	3	1	0	0,0%
4b. Fiscale fraude	2		1		1		1	
5a. Informaticacriminaliteit	92	55	113	132	161	137	29	22,0%
5b. Betaalkaartfraude	10	6	10	13	12	2	-1	-7,7%
5c. Internetfraude	87	79	78	99	141	60	42	42,4%
6a. Intrafamiliaal geweld	266	237	313	271	301	124	30	11,1%
6b. Seksueel geweld t.a.v. meerderjarigen	9	7	15	18	11	5	-7	-38,9%
6c. Seksueel misbruik t.a.v. minderjarigen	38	30	36	29	42	17	13	44,8%
6d. Discriminatie	5	4	6	3	6	3	3	100,0%
6e. Slagen aan politie-ambtenaar		3	1	2		1	-2	-100,0%
6h. Smaad & weerspannigheid	13	17	23	24	21	12	-3	-12,5%
7a. Inbraak in gebouw (totaal)	215	302	219	184	163	32	-21	-11,4%
7b. Inbraak in bedrijf of handelszaak	43	68	26	22	22	5	0	0,0%
7c. Inbraak in openbare of overheidsinstelling	21	16	14	15	10		-5	-33,3%
7d. Woninginbraak	151	218	179	148	131	27	-17	-11,5%
7e. Illegale wapenhandel (vuurwapens)	9	8	12	9	8	2	-1	-11,1%
8a. Afvalfraude	4	2	2	2	5	1	3	150,0%
8b. Biodiversiteit			1					
8c. Dierenwelzijn	8	12	13	10	19	10	9	90,0%
10. Illegale transmigratie	36	76	79	72	88	28	16	22,2%

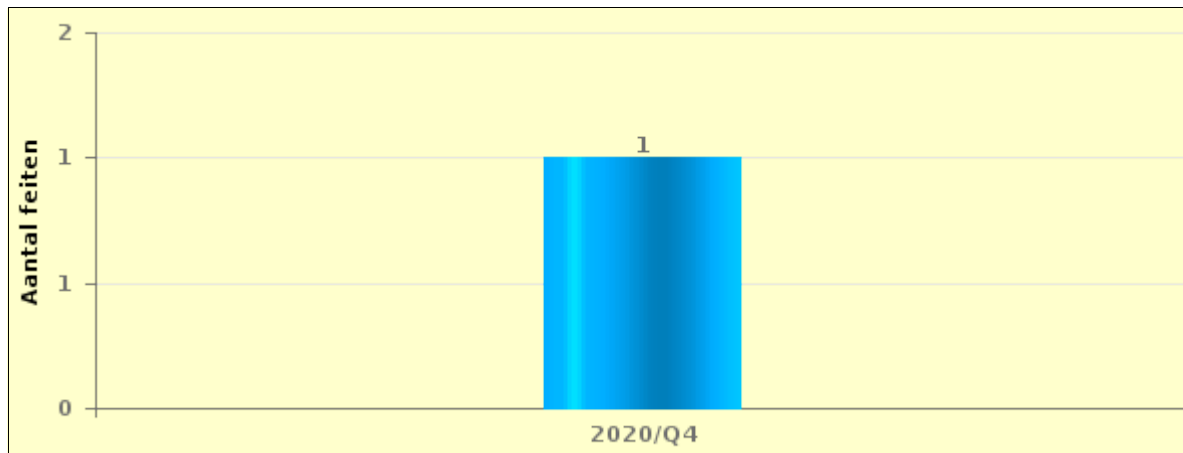
1. Radicalisering, gewelddadig extremisme en terrorisme

Cijfers meest recente maanden mogelijk nog niet volledig!

2. Mensenhandel en mensensmokkel

Mensenhandel - economische uitbuiting

	2020	2021 - 2020	2021 - 2020 %
Dec	1		
Totaal	1	-1	-100,0%

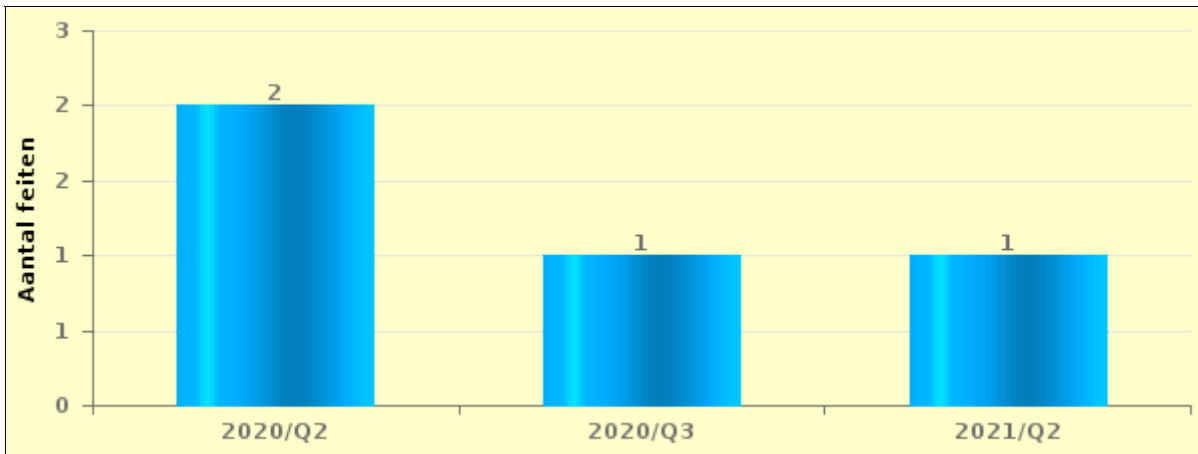


Cijfers meest recente maanden mogelijks nog niet volledig!

3. Drugs

Productie en import/export van synthetische drugs

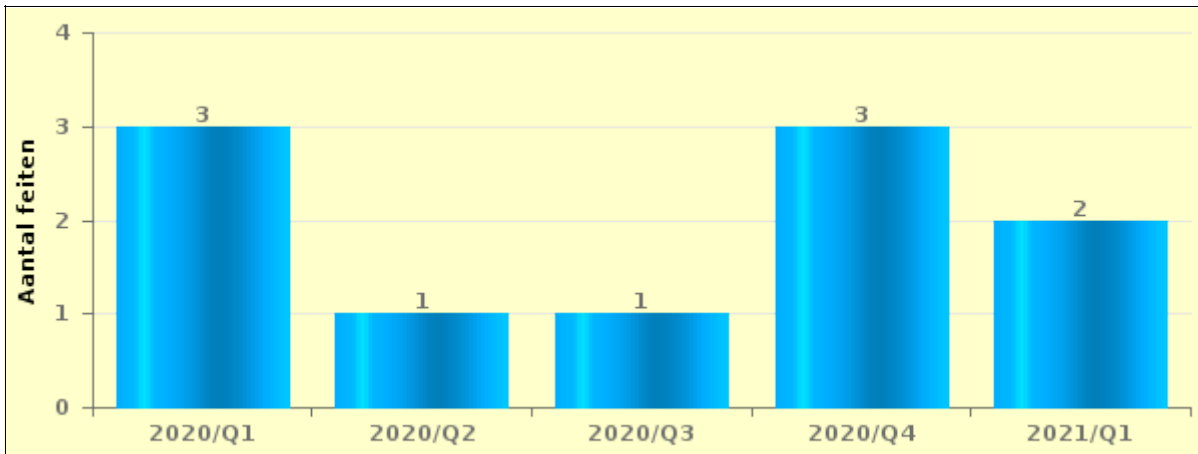
	2020	2021	2021 - 2020	2021 - 2020 %
Mei	1	1	0	0,0%
Jun	1		-1	-100,0%
Jul	1			
Totaal	3	1	-2	-66,7%



Cijfers meest recente maanden mogelijk nog niet volledig!

Import/export van cocaïne

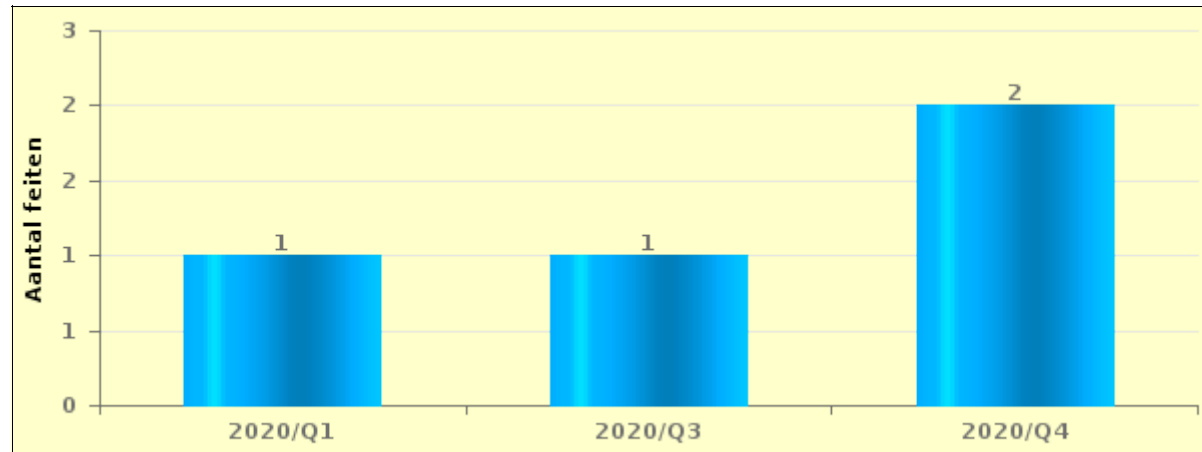
	2020	2021	2021 - 2020	2021 - 2020 %
Jan		1	1	
Maa	3	1	-2	-66,7%
Jun	1		-1	-100,0%
Aug	1			
Okt	2			
Nov	1			
Totaal	8	2	-6	-75,0%



Cijfers meest recente maanden mogelijk nog niet volledig!

Humane doping

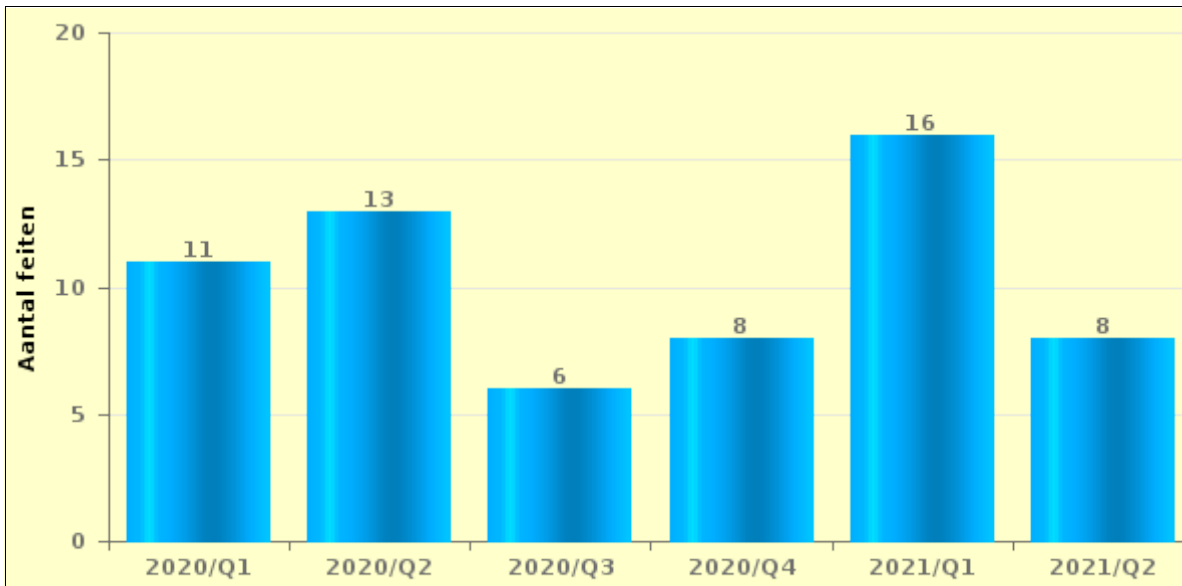
	2020	2021 - 2020	2021 - 2020 %
Feb	1	-1	-100,0%
Aug	1		
Okt	2		
Totaal	4	-4	-100,0%



Cijfers meest recente maanden mogelijks nog niet volledig!

Drugsverkoop

	2020	2021	2021 - 2020	2021 - 2020 %
Jan	2	8	6	300,0%
Feb		1	1	
Maa	9	7	-2	-22,2%
Apr	7	5	-2	-28,6%
Mei	4	3	-1	-25,0%
Jun	2		-2	-100,0%
Jul	3			
Aug	1			
Sep	2			
Okt	4			
Nov	1			
Dec	3			
Totaal	38	24	-14	-36,8%

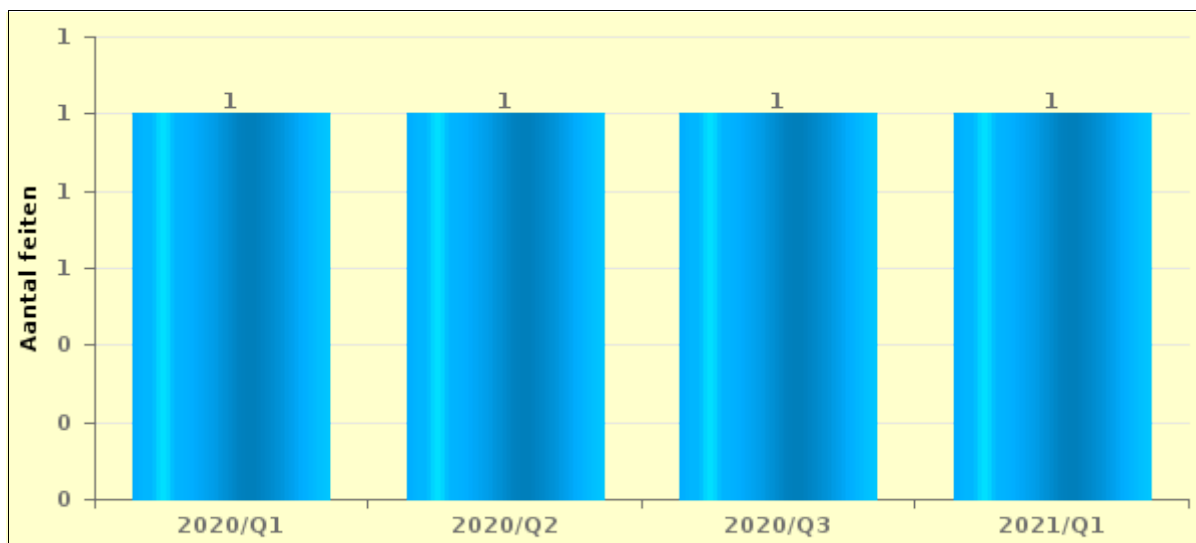


Cijfers meest recente maanden mogelijks nog niet volledig!

4. Sociale en fiscale fraude

Sociale fraude

	2020	2021	2021 - 2020	2021 - 2020 %
Jan	1		-1	-100,0%
Maa		1	1	
Jun	1		-1	-100,0%
Jul	1			
Totaal	3	1	-2	-66,7%

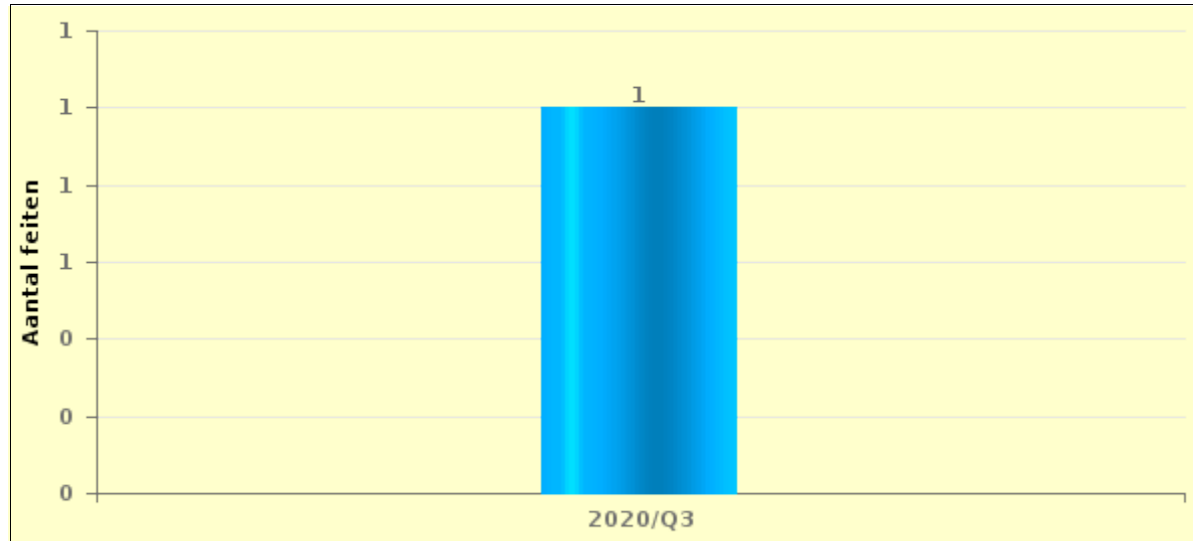


Cijfers meest recente maanden mogelijk nog niet volledig!

	2020	2021
Sociale fraude inzake bijdragen (zwartwerk)	2	1
Sociale fraude inzake uitkeringen	1	
Totaal	3	1

Fiscale fraude

	2020	2021 - 2020	2021 - 2020 %
Sep	1		
Totaal	1	-1	-100,0%



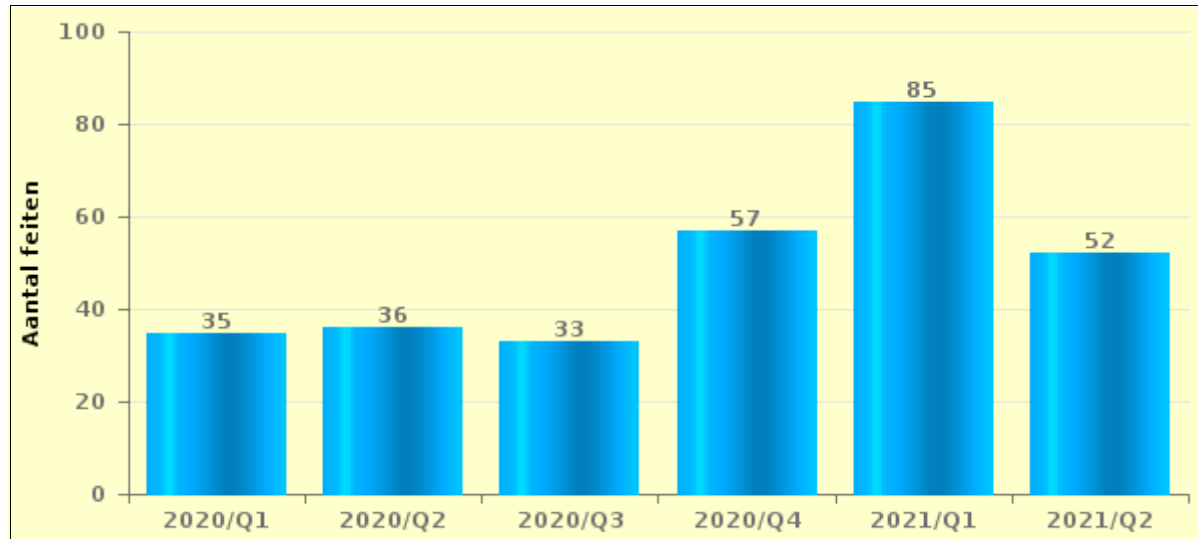
Cijfers meest recente maanden mogelijk nog niet volledig!

	2020
Fiscale fraude - inkomstenbelastingen	1
Totaal	1

5. Cybercrime en cybersecurity

Informaticacriminaliteit

	2020	2021	2021 - 2020	2021 - 2020 %
Jan	14	31	17	121,4%
Feb	11	24	13	118,2%
Maa	10	30	20	200,0%
Apr	14	26	12	85,7%
Mei	7	22	15	214,3%
Jun	15	4	-11	-73,3%
Jul	5			
Aug	13			
Sep	15			
Okt	10			
Nov	5			
Dec	42			
Totaal	161	137	-24	-14,9%

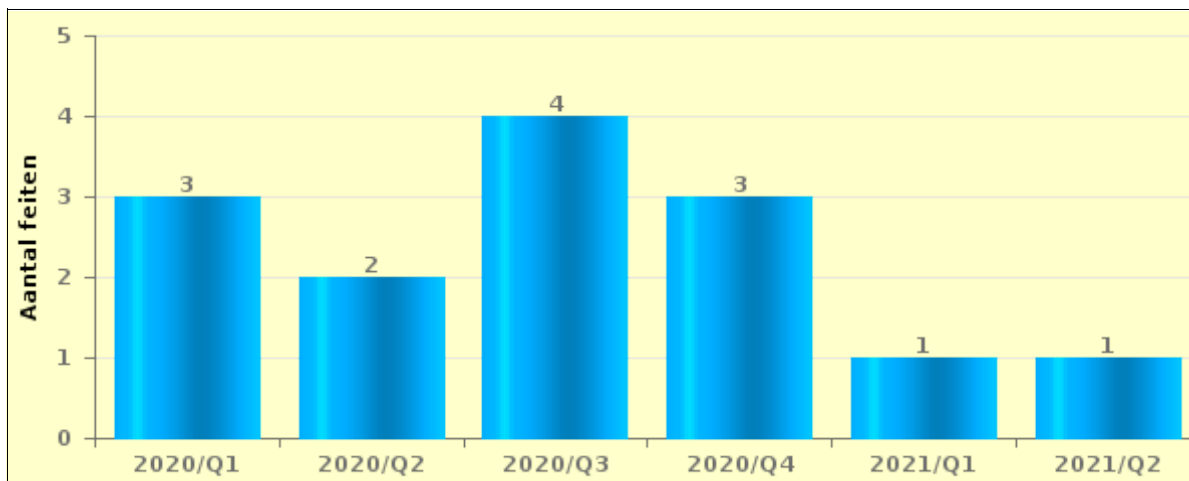


Cijfers meest recente maanden mogelijk nog niet volledig!

	2020	2021
Informaticabedrog	110	123
Hacking	31	9
Valsheid in informatica	12	3
Sabotage	8	2
Totaal	161	137

Betaalkaartfraude

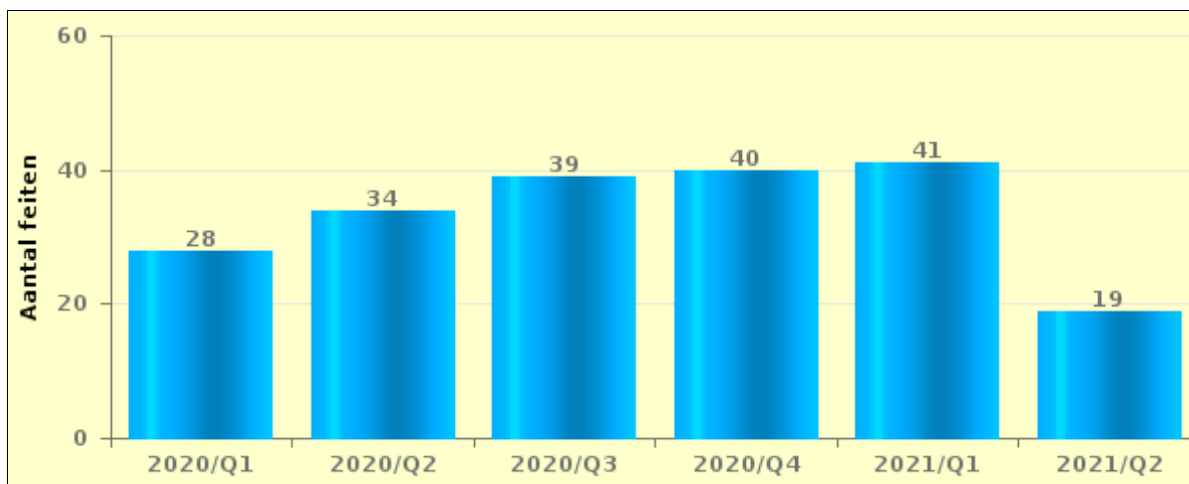
	2020	2021	2021 - 2020	2021 - 2020 %
Jan	1	1	0	0,0%
Feb	1		-1	-100,0%
Maa	1		-1	-100,0%
Mei		1	1	
Jun	2		-2	-100,0%
Jul	1			
Aug	1			
Sep	2			
Nov	2			
Dec	1			
Totaal	12	2	-10	-83,3%



Cijfers meest recente maanden mogelijks nog niet volledig!

Internetfraude

	2020	2021	2021 - 2020	2021 - 2020 %
Jan	9	12	3	33,3%
Feb	5	16	11	220,0%
Maa	14	13	-1	-7,1%
Apr	9	11	2	22,2%
Mei	17	6	-11	-64,7%
Jun	8	2	-6	-75,0%
Jul	13			
Aug	9			
Sep	17			
Okt	12			
Nov	13			
Dec	15			
Totaal	141	60	-81	-57,4%

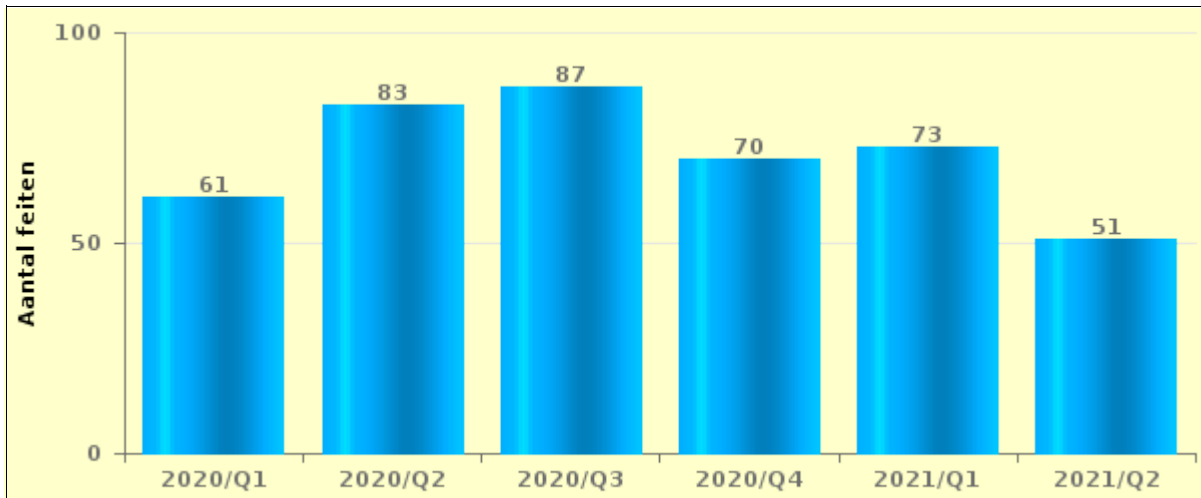


Cijfers meest recente maanden mogelijks nog niet volledig!

6. Geweldscriminaliteit, aantasting van de persoonlijke integriteit en discriminatie

IFG: algemeen totaal

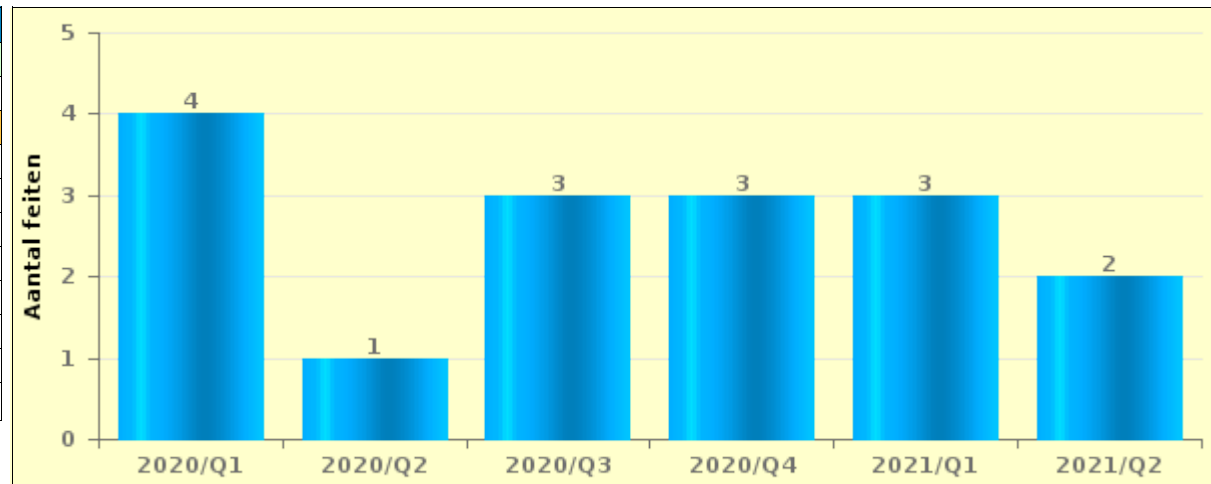
	2020	2021	2021 - 2020	2021 - 2020 %
Jan	18	24	6	33,3%
Feb	22	24	2	9,1%
Maa	21	25	4	19,0%
Apr	19	21	2	10,5%
Mei	34	24	-10	-29,4%
Jun	30	6	-24	-80,0%
Jul	33			
Aug	24			
Sep	30			
Okt	32			
Nov	17			
Dec	21			
Totaal	301	124	-177	-58,8%



Cijfers meest recente maanden mogelijk nog niet volledig!

Seksueel geweld t.a.v. meerderjarigen

	2020	2021	2021 - 2020	2021 - 2020 %
Jan	2		-2	-100,0%
Feb	1	1	0	0,0%
Maa	1	2	1	100,0%
Apr		1	1	
Jun	1	1	0	0,0%
Jul	1			
Aug	1			
Sep	1			
Okt	2			
Dec	1			
Totaal	11	5	-6	-54,5%

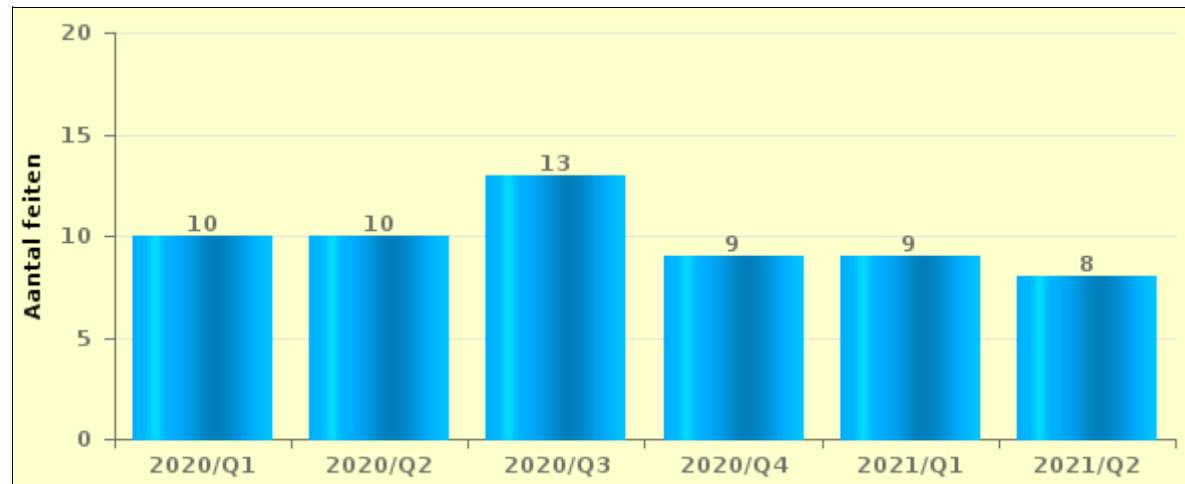


Cijfers meest recente maanden mogelijk nog niet volledig!

	2020	2021
Verkrachting/Slachtoffer meerderjarig	8	3
Aanranding eerbaarheid/Slachtoffer meerderjarig	3	1
Belaging op het werk/Ongewenst seksueel gedrag		1
Totaal	11	5

Seksueel misbruik t.a.v. minderjarigen

	2020	2021	2021 - 2020	2021 - 2020 %
Jan	5	4	-1	-20,0%
Feb	3	2	-1	-33,3%
Maa	2	3	1	50,0%
Apr	3	4	1	33,3%
Mei	3	2	-1	-33,3%
Jun	4	2	-2	-50,0%
Jul	5			
Aug	8			
Okt	3			
Nov	2			
Dec	4			
Totaal	42	17	-25	-59,5%

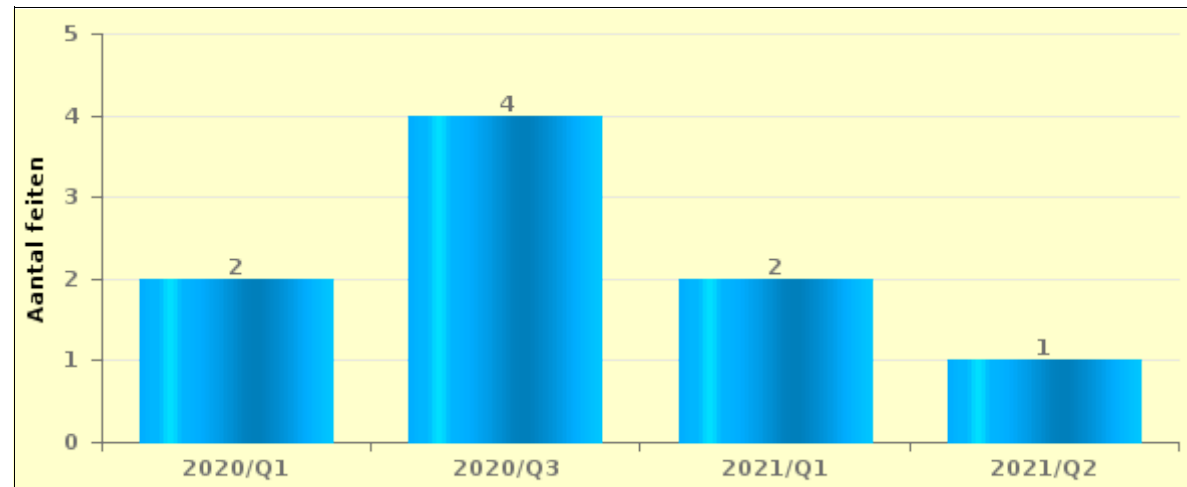


Cijfers meest recente maanden mogelijks nog niet volledig!

	2020	2021
Aanzetting tot ontucht/Slachtoffer minderjarig	14	4
Aanranding eerbaarheid/Slachtoffer minderjarig	11	6
Kinderporno (binnen en buiten MH)	9	4
Verkrachting/Slachtoffer minderjarig	6	2
Grooming (contact via ICT met minderjarige < 16 j)/	2	1
Totaal	42	17

Discriminatie

	2020	2021	2021 - 2020	2021 - 2020 %
Jan		1	1	
Maa	2	1	-1	-50,0%
Mei		1	1	
Jul	1			
Sep	3			
Totaal	6	3	-3	-50,0%

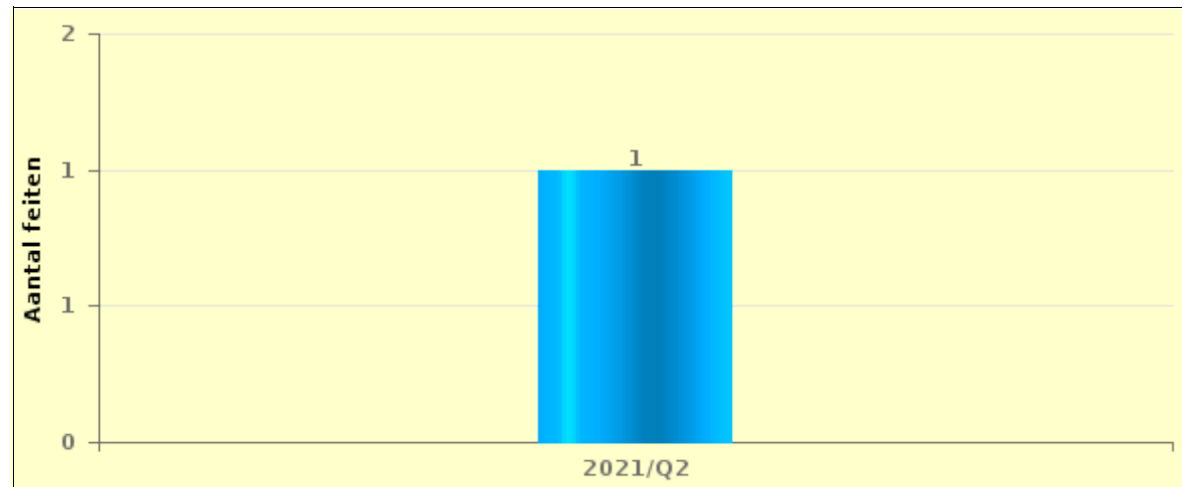


Cijfers meest recente maanden mogelijk nog niet volledig!

	2020	2021
Racisme en xenofobie	6	3
Totaal	6	3

**Geweld tegen veiligheidsberoepen en zorgverstrekkers
Slagen & verwondingen**

	2021	2021 - 2020	2021 - 2020 %
Jun	1	1	
Totaal	1	1	

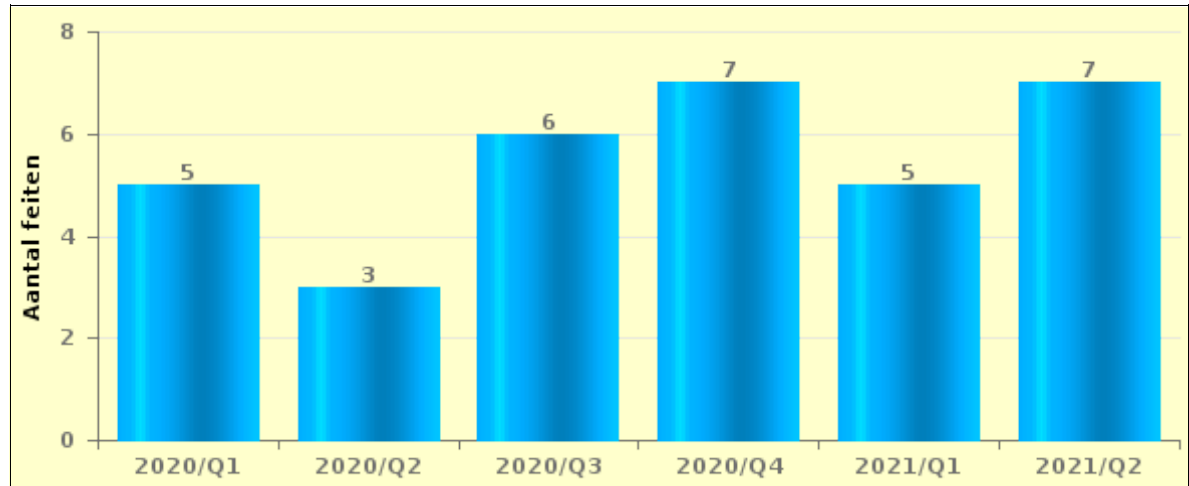


Cijfers meest recente maanden mogelijk nog niet volledig!

	2021
Slagen aan politie-ambtenaar	1
Totaal	1

Smaad & weerspannigheid

	2020	2021	2021 - 2020	2021 - 2020 %
Jan		3	3	
Feb	2		-2	-100,0%
Maa	3	2	-1	-33,3%
Apr	2	3	1	50,0%
Mei	1	1	0	0,0%
Jun		3	3	
Aug	3			
Sep	3			
Okt	3			
Nov	3			
Dec	1			
Totaal	21	12	-9	-42,9%



Cijfers meest recente maanden mogelijk nog niet volledig!

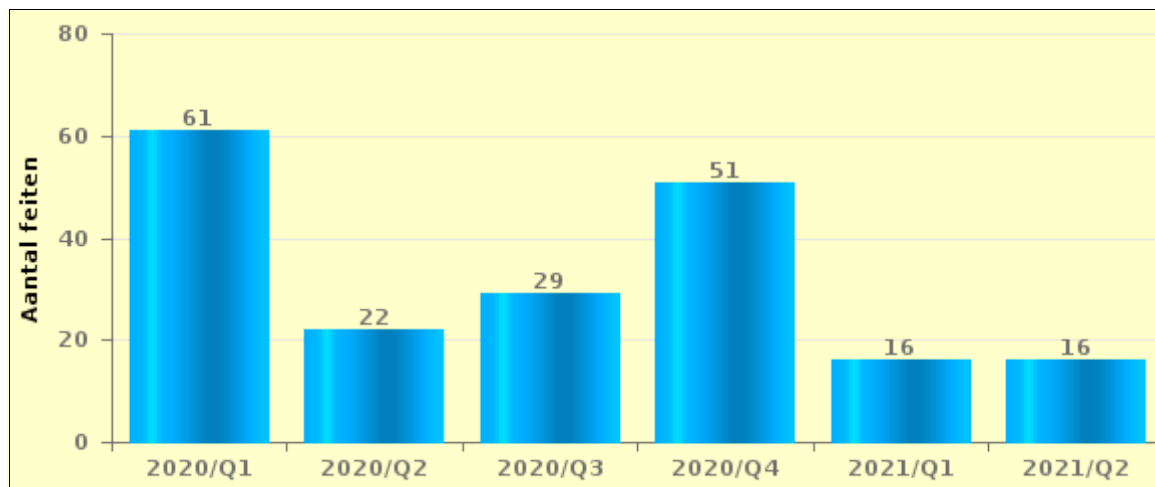
	2020	2021
Weerspannigheid	15	10
Smaad	6	2
Totaal	21	12

7. Georganiseerde eigendomsriminaliteit en illegale goederentrafieken

Inbraken in gebouwen (al dan niet door rondtrekkende daders)

Inbraak in gebouw (totaal)

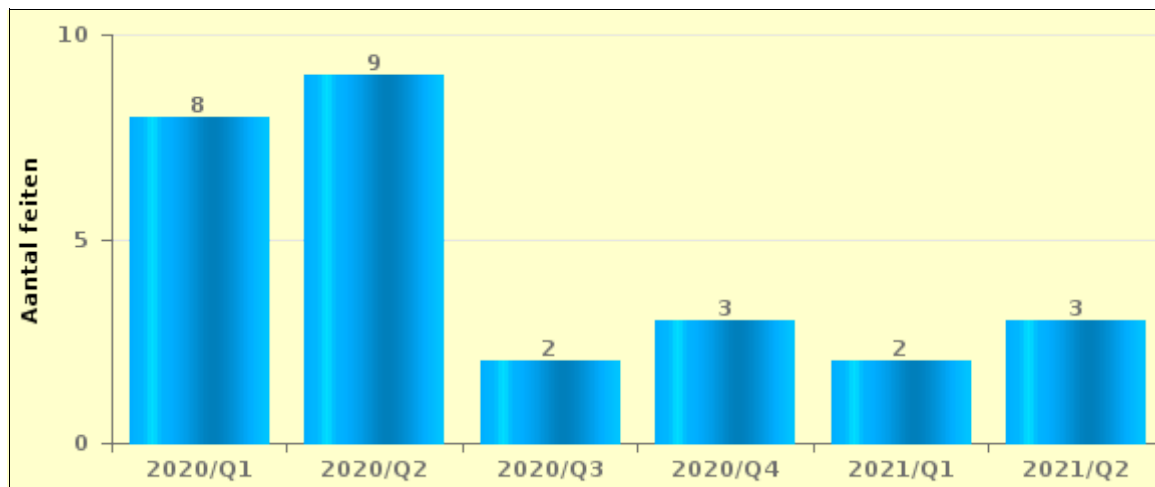
	2020	2021	2021 - 2020	2021 - 2020 %
Jan	17	1	-16	-94,1%
Feb	20	6	-14	-70,0%
Maa	24	9	-15	-62,5%
Apr	13	8	-5	-38,5%
Mei	5	5	0	0,0%
Jun	4	3	-1	-25,0%
Jul	7			
Aug	5			
Sep	17			
Okt	15			
Nov	21			
Dec	15			
Totaal	163	32	-131	-80,4%



Cijfers meest recente maanden mogelijk nog niet volledig!

Inbraak in bedrijf of handelszaak

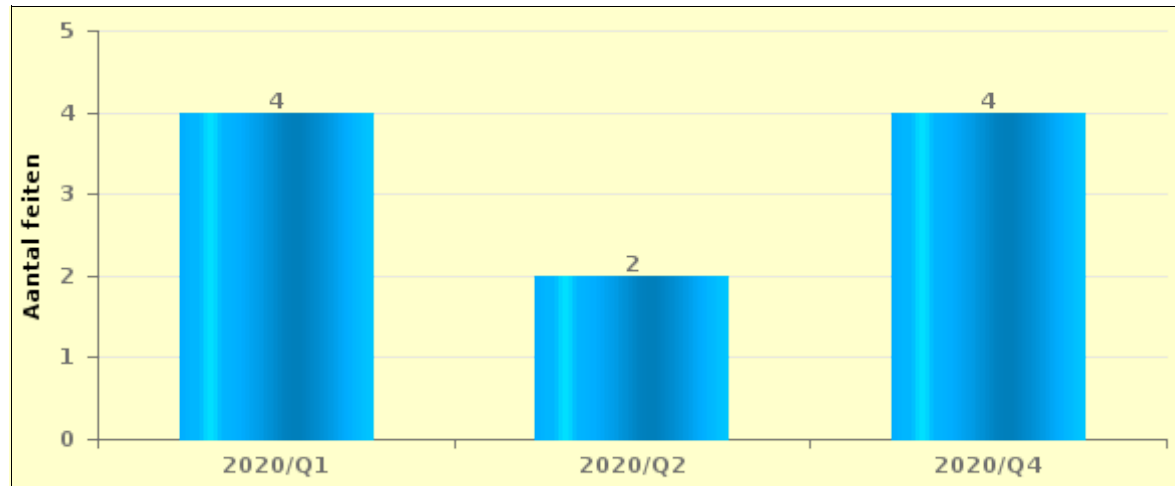
	2020	2021	2021 - 2020	2021 - 2020 %
Feb	4	1	-3	-75,0%
Maa	4	1	-3	-75,0%
Apr	7	2	-5	-71,4%
Mei	1		-1	-100,0%
Jun	1	1	0	0,0%
Sep	2			
Nov	2			
Dec	1			
Totaal	22	5	-17	-77,3%



Cijfers meest recente maanden mogelijk nog niet volledig!

Inbraak in openbare of overheidsinstelling

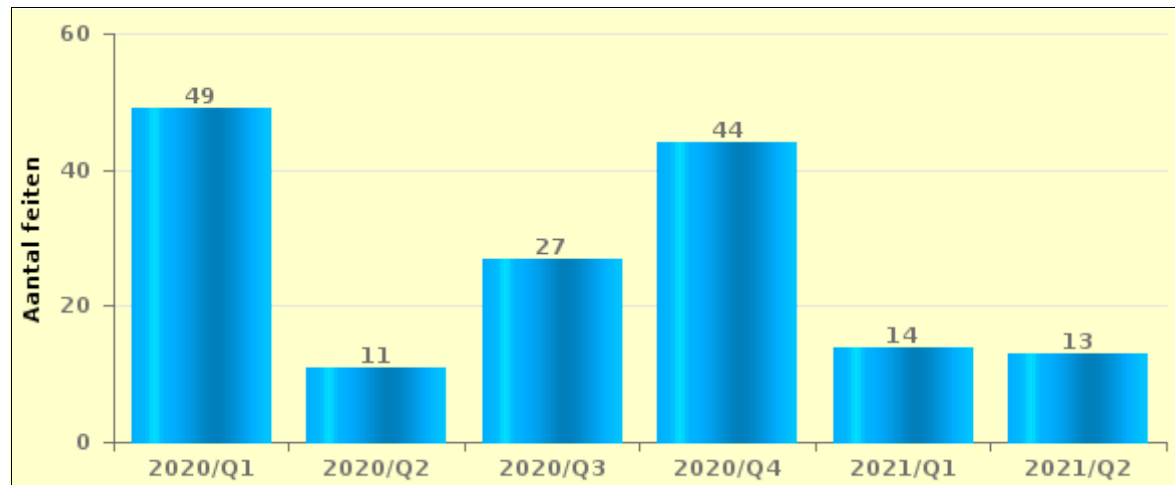
	2020	2021 - 2020	2021 - 2020 %
Jan	2	-2	-100,0%
Feb	1	-1	-100,0%
Maa	1	-1	-100,0%
Apr	2	-2	-100,0%
Okt	1		
Nov	2		
Dec	1		
Totaal	10	-10	-100,0%



Cijfers meest recente maanden mogelijk nog niet volledig!

Woninginbraak

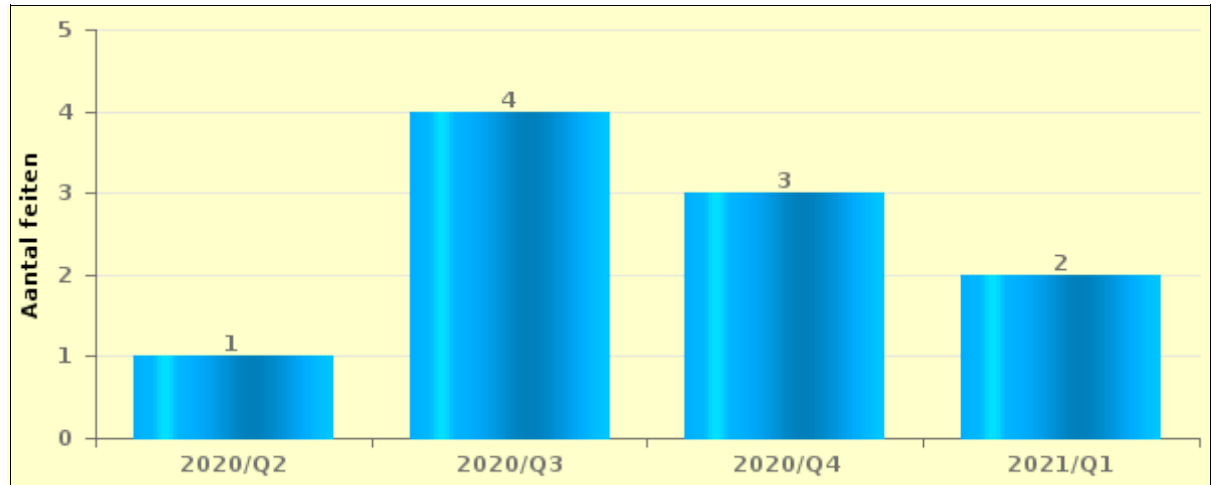
	2020	2021	2021 - 2020	2021 - 2020 %
Jan	15	1	-14	-93,3%
Feb	15	5	-10	-66,7%
Maa	19	8	-11	-57,9%
Apr	4	6	2	50,0%
Mei	4	5	1	25,0%
Jun	3	2	-1	-33,3%
Jul	7			
Aug	5			
Sep	15			
Okt	14			
Nov	17			
Dec	13			
Totaal	131	27	-104	-79,4%



Cijfers meest recente maanden mogelijk nog niet volledig!

Illegale wapenhandel (vuurwapens)

	2020	2021	2021 - 2020	2021 - 2020 %
Feb		2	2	
Apr	1		-1	-100,0%
Aug	3			
Sep	1			
Okt	3			
Totaal	8	2	-6	-75,0%



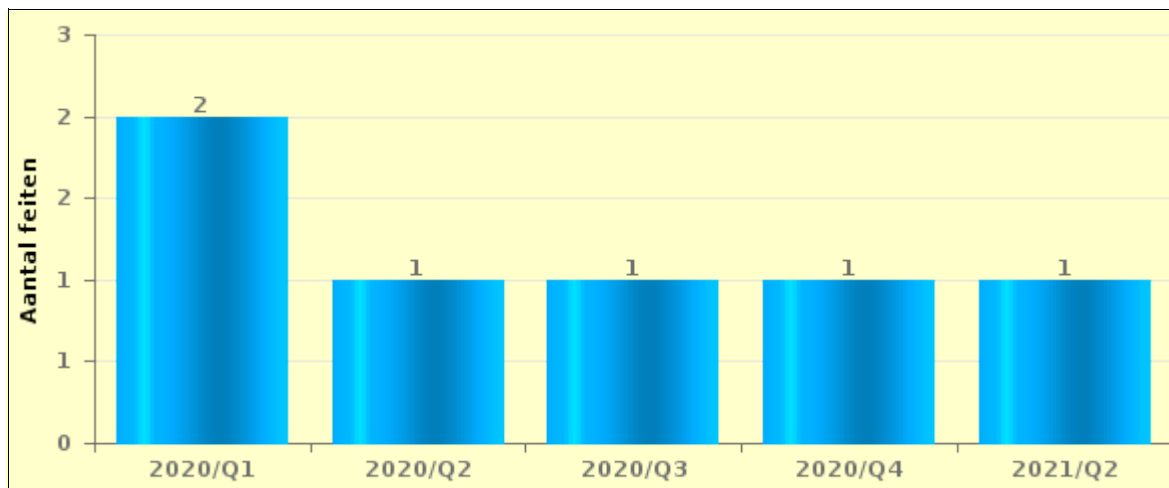
Cijfers meest recente maanden mogelijk nog niet volledig!

	2020	2021
Illegaal bezit en dracht/vervoer	7	2
Andere	1	
Totaal	8	2

8. Leefmilieu (gelinkt aan fraude)

Afvalfraude

	2020	2021	2021 - 2020	2021 - 2020 %
Maa	2		-2	-100,0%
Mei		1	1	
Jun	1		-1	-100,0%
Jul	1			
Okt	1			
Totaal	5	1	-4	-80,0%



Cijfers meest recente maanden mogelijk nog niet volledig!

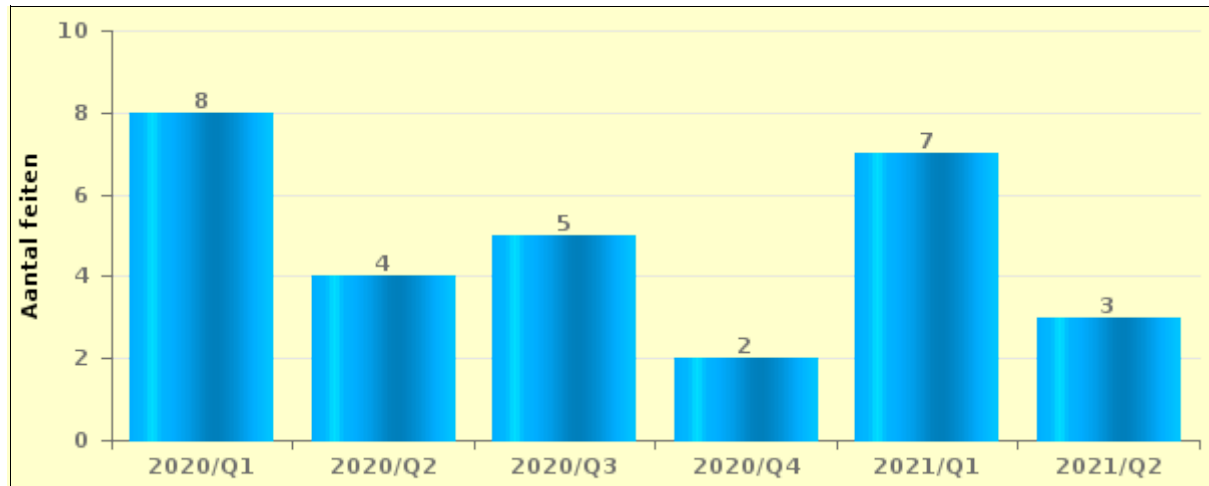
	2020	2021
Afval door beroepspersoon	4	1
Afvaltransport	1	
Totaal	5	1

Biodiversiteit
Handel en bezit: CITES-wetgeving

Cijfers meest recente maanden mogelijks nog niet volledig!

Dierenwelzijn

	2020	2021	2021 - 2020	2021 - 2020 %
Jan	4	5	1	25,0%
Feb	4	1	-3	-75,0%
Maa		1	1	
Apr	1		-1	-100,0%
Mei	2	3	1	50,0%
Jun	1		-1	-100,0%
Jul	1			
Aug	3			
Sep	1			
Okt	1			
Nov	1			
Totaal	19	10	-9	-47,4%



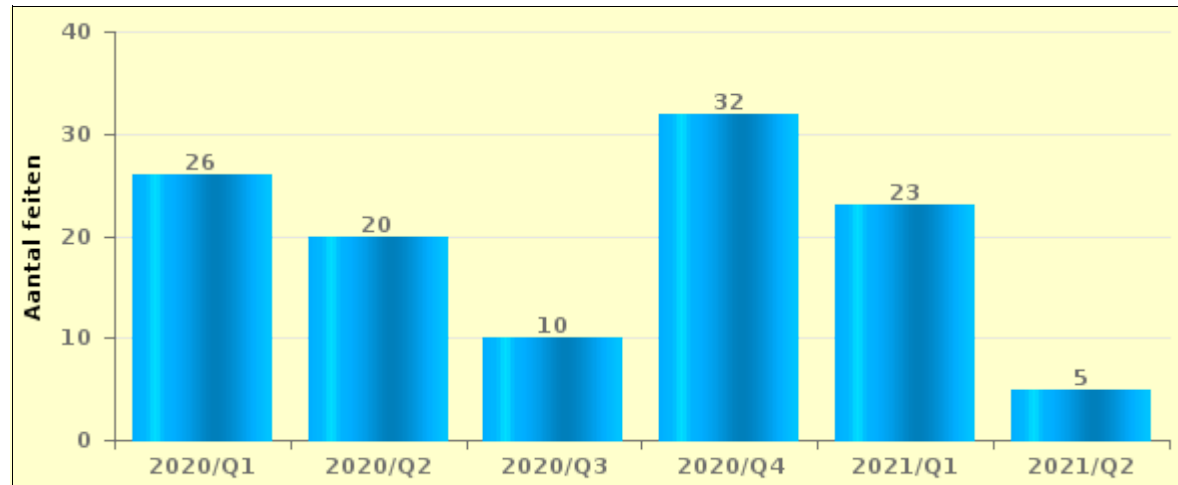
Cijfers meest recente maanden mogelijk nog niet volledig!

	2020	2021
Dierenwelzijn	16	8
Vergunning / erkenning dieren	2	2
Vernietiging van dieren	1	
Totaal	19	10

10. Verbetering van de openbare orde

Illegale transmigratie

	2020	2021	2021 - 2020	2021 - 2020 %
Jan	6	11	5	83,3%
Feb	12	5	-7	-58,3%
Maa	8	7	-1	-12,5%
Apr	6	2	-4	-66,7%
Mei	8	3	-5	-62,5%
Jun	6		-6	-100,0%
Jul	4			
Aug	4			
Sep	2			
Okt	11			
Nov	10			
Dec	11			
Totaal	88	28	-60	-68,2%



Cijfers meest recente maanden mogelijks nog niet volledig!

	2020	2021
Toegang tot het grondgebied	34	11
Verblijf	33	5
Inschrijving in vreemdelingenregister	14	8
Niet dragen van identiteits- of reisdocumenten	3	
Schijnhuwelijk zonder beloning/dwang	1	2
Schijn-wettelijk samenwonen zonder beloning/dwang	2	1
Verwijdering	1	
Schijnerkenning zonder beloning/dwang		1
Totaal	88	28