

# NATIONAAL VEILIGHEIDSPAN 2016-2019

Prioritaire gerechtelijke fenomenen

**Politiezone  
GRENS**



*Federale Politie - DGR/DRI/BIPOL*

## Methodologie

*Zie het document "Prioritaire JUD veiligheidsfenomenen NVP 2016-2019: (Parametrische) afbakeningen" voor:*

- definities;*
- gebruikte afbakeningen;*
- aandachtspunten;*
- ...*

*!!Door mogelijke achterstanden in de vatting van de feiten in de ANG, is het mogelijk dat de cijfers voor de meest recente (pleeg-)maanden nog niet volledig zijn (en dus later nog zullen stijgen)*

## Summary

	2016	2017	2018	2019	2020	2019 - 2018	2019 - 2018 %
1. Terrorisme, extremisme en radicalisme			1			-1	-100,0%
2a. MH - economische uitbuiting		2					
2b. MH - seksuele uitbuiting				5		5	
2c. Mensensmokkel	6	1	2	2		0	0,0%
3a. Productie van cannabis in grote hoeveelheid	1	7	3			-3	-100,0%
3b. Productie en import/export van synthetische drugs	3	1	3	5	3	2	66,7%
3c. Import/export van cocaïne	3	3	3		6	-3	-100,0%
3d. Humane doping	3	2	5	1	1	-4	-80,0%
3e. Drugsverkoop	31	38	24	37	30	13	54,2%
4a. Sociale fraude	2	1	1	3	2	2	200,0%
4b. Fiscale fraude	2		1		1	-1	-100,0%
5a. Informaticacriminaliteit	92	55	112	131	90	19	17,0%
5b. Betaalkaartfraude	10	6	10	13	7	3	30,0%
5c. Internetfraude	87	79	78	99	87	21	26,9%
6a. Intrafamiliaal geweld	266	237	312	270	232	-42	-13,5%
6b. Seksueel geweld t.a.v. meerderjarigen	9	7	15	18	7	3	20,0%
6c. Seksueel misbruik t.a.v. minderjarigen	38	30	36	27	23	-9	-25,0%
6d. Discriminatie	5	4	6	3	4	-3	-50,0%
6e. Slagen aan politie-ambtenaar		3	1	2		1	100,0%
6h. Smaad & weerspannigheid	13	17	23	24	15	1	4,3%
7a. Inbraak in gebouw (totaal)	215	302	219	178	89	-41	-18,7%
7b. Inbraak in bedrijf of handelszaak	43	68	26	21	17	-5	-19,2%
7c. Inbraak in openbare of overheidsinstelling	21	16	14	15	6	1	7,1%
7d. Woninginbraak	151	218	179	143	66	-36	-20,1%
7e. Illegale wapenhandel (vuurwapens)	9	8	12	8	4	-4	-33,3%
8a. Afvalfraude	4	2	2	2	4	0	0,0%
8b. Biodiversiteit			1			-1	-100,0%
8c. Dierenwelzijn	8	12	13	10	13	-3	-23,1%
10. Illegale transmigratie	36	76	79	72	57	-7	-8,9%

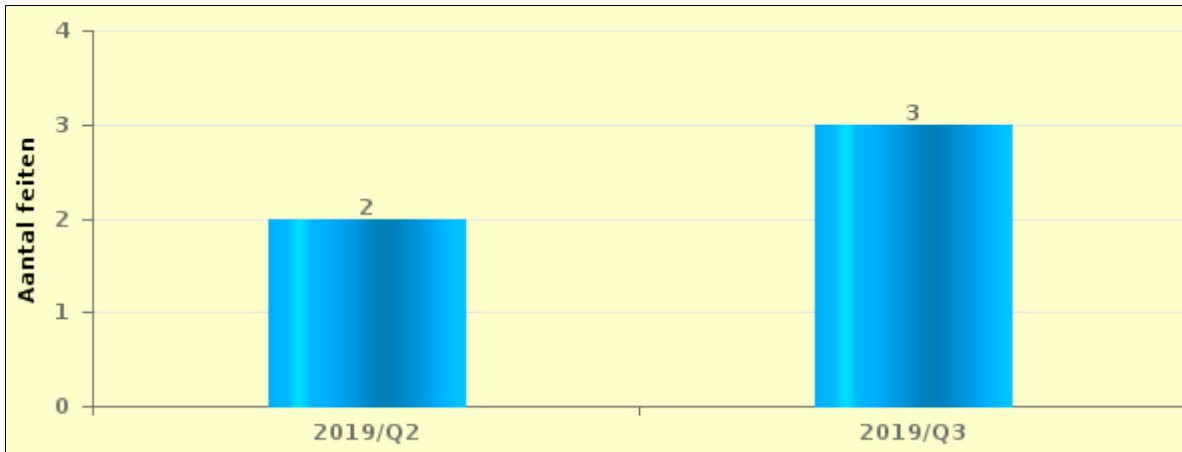
## 1. Radicalisering, gewelddadig extremisme en terrorisme

Cijfers meest recente maanden mogelijk nog niet volledig!

## 2. Mensenhandel en mensensmokkel

### Mensenhandel - seksuele uitbuiting

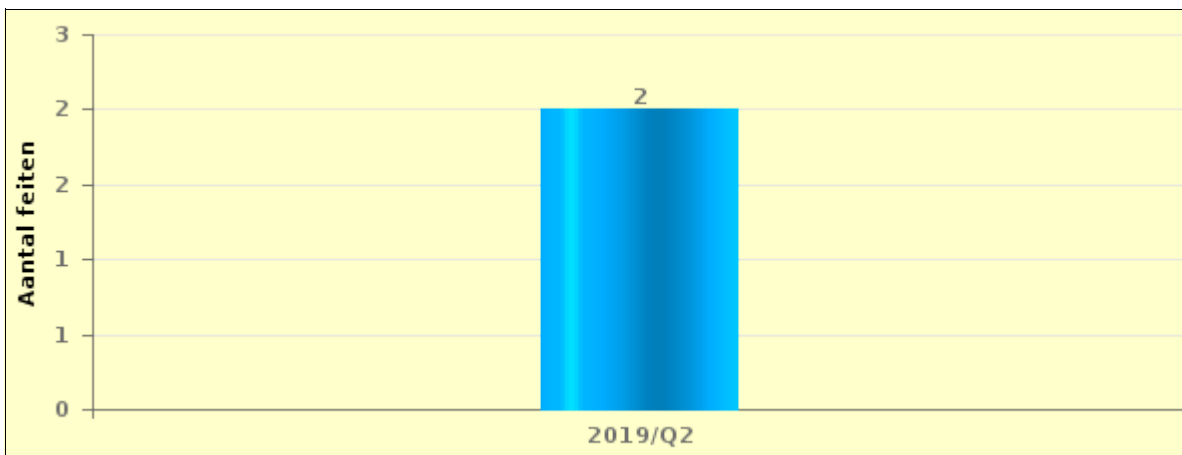
	2019	2020 - 2019	2020 - 2019 %
Jun	2	-2	-100,0%
Aug	3	-3	-100,0%
Totaal	5	-5	-100,0%



Cijfers meest recente maanden mogelijk nog niet volledig!

### Mensensmokkel

	2019	2020 - 2019	2020 - 2019 %
Apr	1	-1	-100,0%
Jun	1	-1	-100,0%
Totaal	2		

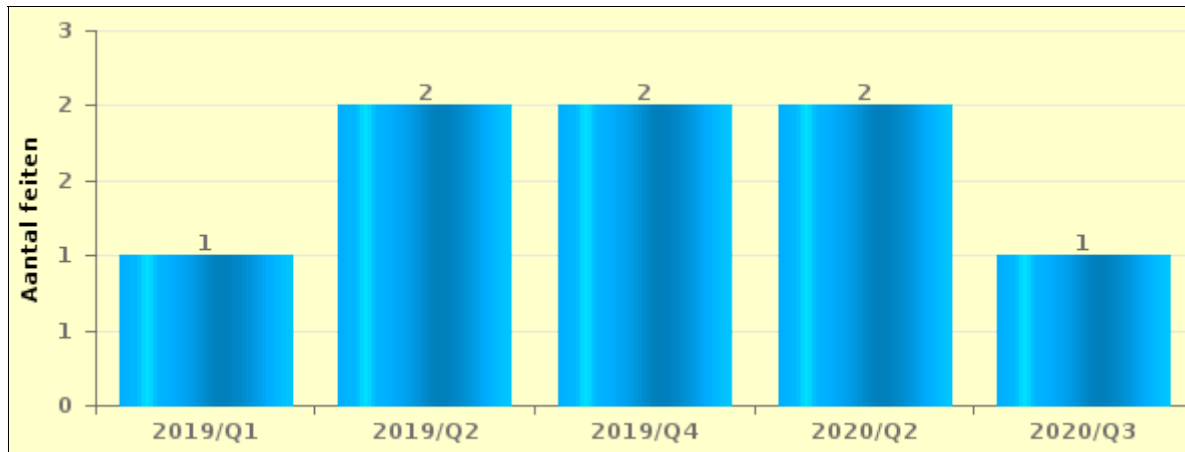




### 3. Drugs

#### Productie en import/export van synthetische drugs

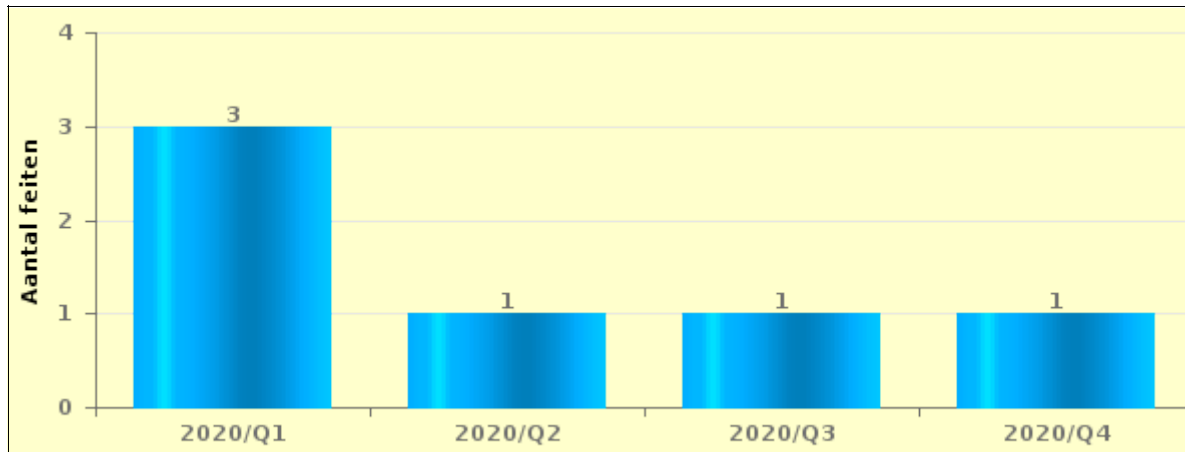
	2019	2020	2020 - 2019	2020 - 2019 %
Jan	1		-1	-100,0%
Mei	1	1	0	0,0%
Jun	1	1	0	0,0%
Jul		1	1	
Nov	2			
<b>Totaal</b>	<b>5</b>	<b>3</b>	<b>-2</b>	<b>-40,0%</b>



Cijfers meest recente maanden mogelijk nog niet volledig!

#### Import/export van cocaïne

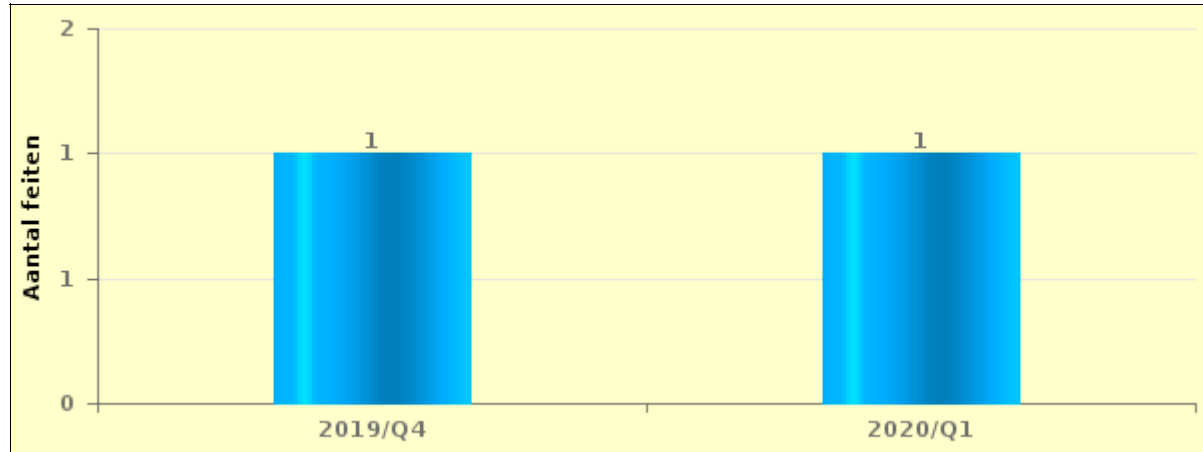
	2020	2020 - 2019	2020 - 2019 %
Maa	3	3	
Jun	1	1	
Aug	1	1	
Okt	1	1	
<b>Totaal</b>	<b>6</b>	<b>6</b>	



Cijfers meest recente maanden mogelijk nog niet volledig!

Humane doping

	2019	2020	2020 - 2019	2020 - 2019 %
Feb		1	1	
Dec	1			
<b>Totaal</b>	<b>1</b>	<b>1</b>	<b>0</b>	<b>0,0%</b>

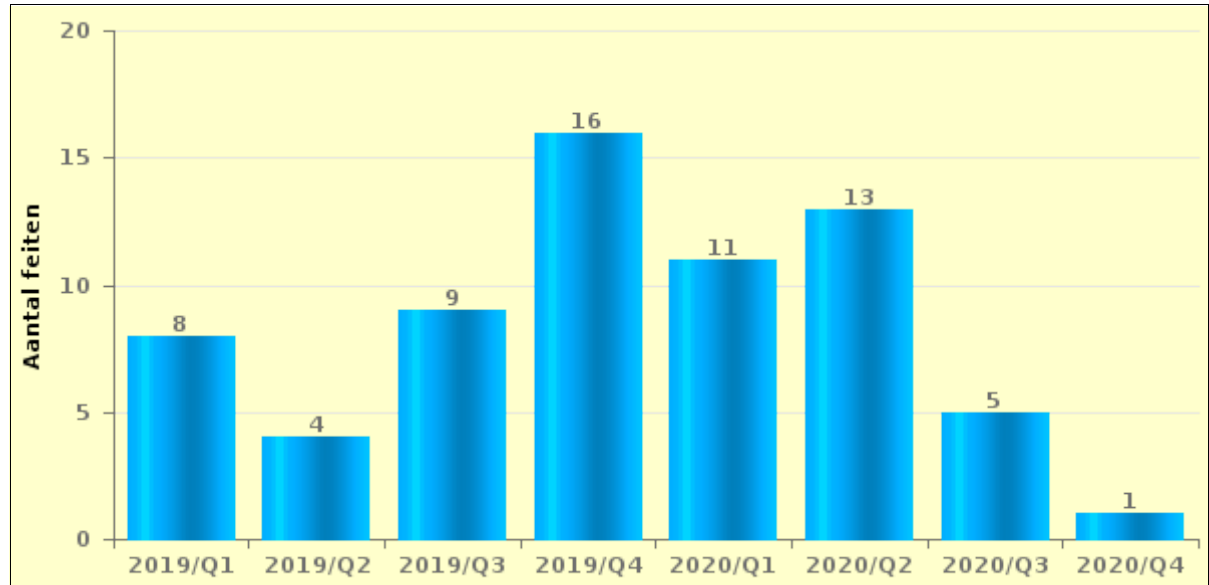


Cijfers meest recente maanden mogelijk nog niet volledig!



Drugsverkoop

	2019	2020	2020 - 2019	2020 - 2019 %
Jan	4	2	-2	-50,0%
Feb	2		-2	-100,0%
Maa	2	9	7	350,0%
Apr	2	7	5	250,0%
Mei	1	4	3	300,0%
Jun	1	2	1	100,0%
Jul	6	3	-3	-50,0%
Aug		1	1	
Sep	3	1	-2	-66,7%
Okt	5	1	-4	-80,0%
Nov	9			
Dec	2			
<b>Totaal</b>	<b>37</b>	<b>30</b>	<b>-7</b>	<b>-18,9%</b>

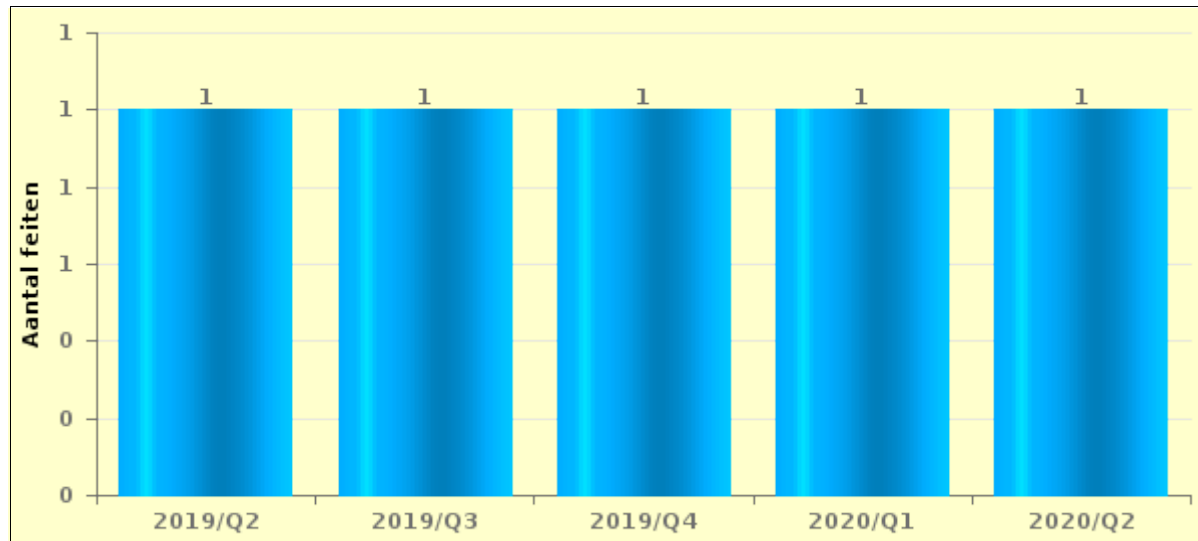


Cijfers meest recente maanden mogelijks nog niet volledig!

## 4. Sociale en fiscale fraude

### Sociale fraude

	2019	2020	2020 - 2019	2020 - 2019 %
Jan		1	1	
Apr	1		-1	-100,0%
Jun		1	1	
Aug	1		-1	-100,0%
Okt	1		-1	-100,0%
<b>Totaal</b>	<b>3</b>	<b>2</b>	<b>-1</b>	<b>-33,3%</b>

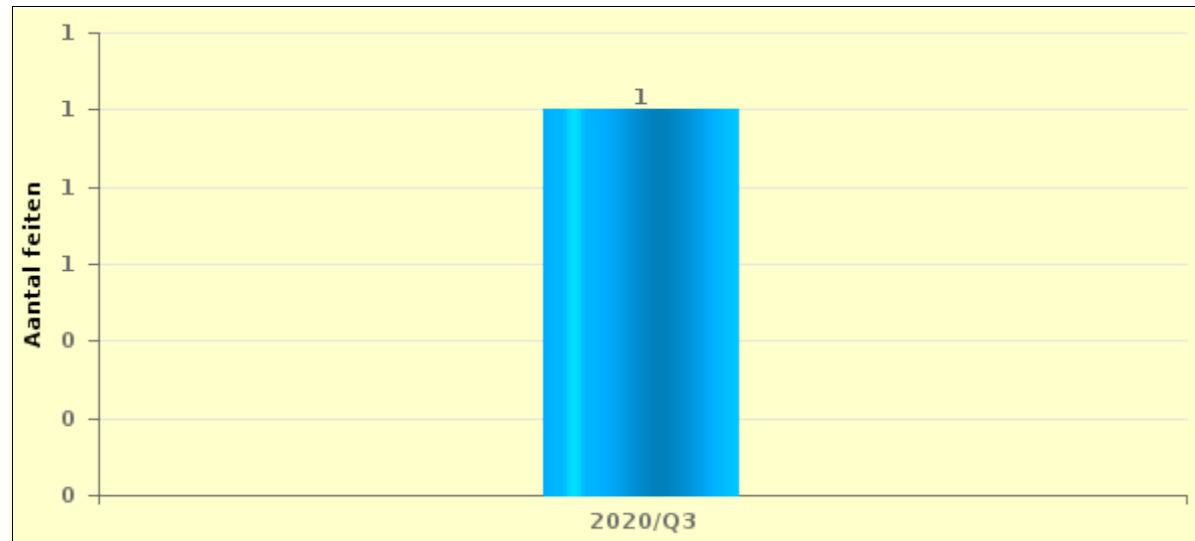


Cijfers meest recente maanden mogelijk nog niet volledig!

	2019	2020
Sociale fraude inzake bijdragen (zwartwerk)	3	2
<b>Totaal</b>	<b>3</b>	<b>2</b>

**Fiscale fraude**

	2020	2020 - 2019	2020 - 2019 %
Sep	1	1	
<b>Totaal</b>	<b>1</b>	<b>1</b>	



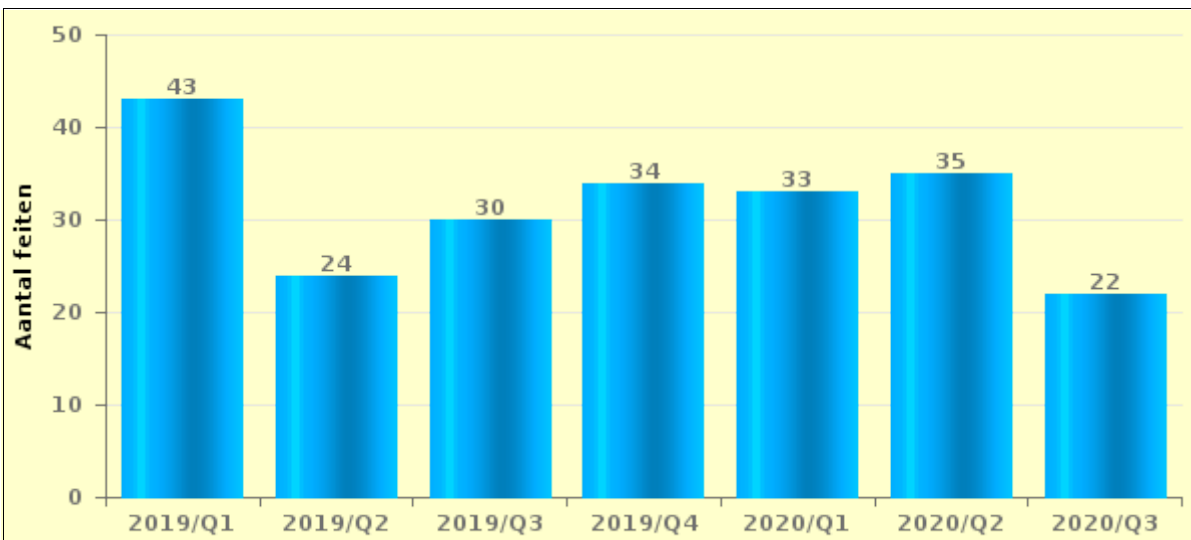
Cijfers meest recente maanden mogelijk nog niet volledig!

	2020
<b>Fiscale fraude - inkomstenbelastingen</b>	<b>1</b>
<b>Totaal</b>	<b>1</b>

## 5. Cybercrime en cybersecurity

### Informaticacriminaliteit

	2019	2020	2020 - 2019	2020 - 2019 %
Jan	14	13	-1	-7,1%
Feb	16	11	-5	-31,3%
Maa	13	9	-4	-30,8%
Apr	11	14	3	27,3%
Mei	6	7	1	16,7%
Jun	7	14	7	100,0%
Jul	11	5	-6	-54,5%
Aug	14	12	-2	-14,3%
Sep	5	5	0	0,0%
Okt	11		-11	-100,0%
Nov	10			
Dec	13			
<b>Totaal</b>	<b>131</b>	<b>90</b>	<b>-41</b>	<b>-31,3%</b>

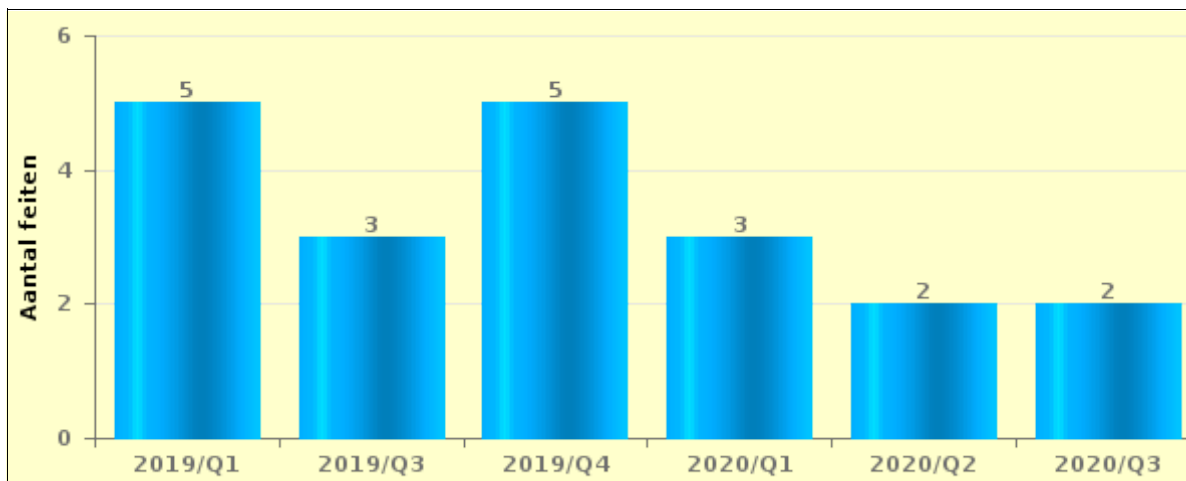


Cijfers meest recente maanden mogelijk nog niet volledig!

	2019	2020
Informaticabedrog	82	57
Hacking	30	19
Valsheid in informatica	12	7
Sabotage	7	7
<b>Totaal</b>	<b>131</b>	<b>90</b>

### Betaalkaartfraude

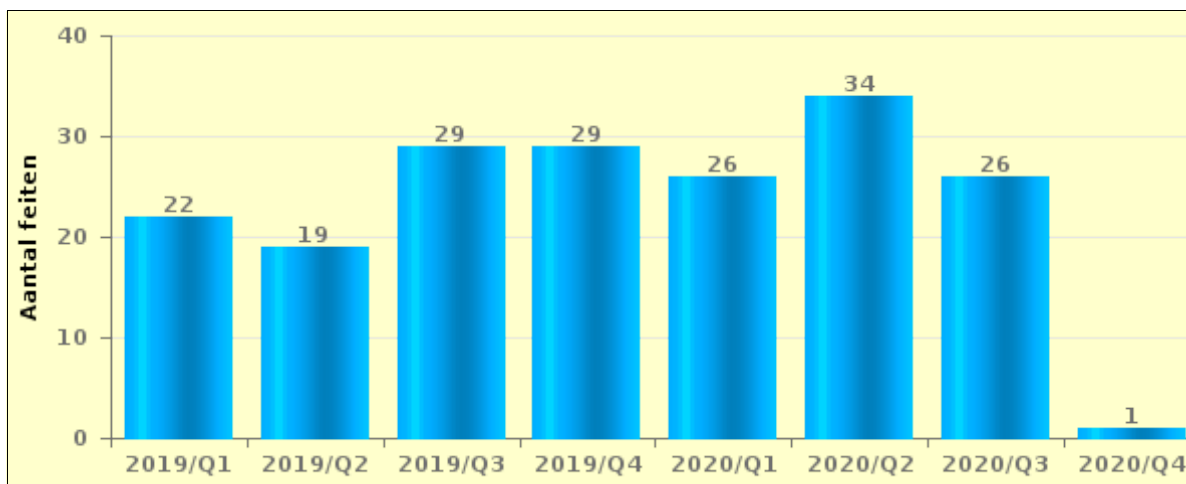
	2019	2020	2020 - 2019	2020 - 2019 %
Jan	4	1	-3	-75,0%
Feb		1	1	
Maa	1	1	0	0,0%
Jun		2	2	
Jul	2	1	-1	-50,0%
Aug	1		-1	-100,0%
Sep		1	1	
Okt	2		-2	-100,0%
Dec	3			
<b>Totaal</b>	<b>13</b>	<b>7</b>	<b>-6</b>	<b>-46,2%</b>



Cijfers meest recente maanden mogelijks nog niet volledig!

### Internetfraude

	2019	2020	2020 - 2019	2020 - 2019 %
Jan	5	8	3	60,0%
Feb	10	5	-5	-50,0%
Maa	7	13	6	85,7%
Apr	6	9	3	50,0%
Mei	4	17	13	325,0%
Jun	9	8	-1	-11,1%
Jul	10	12	2	20,0%
Aug	9	9	0	0,0%
Sep	10	5	-5	-50,0%
Okt	8	1	-7	-87,5%
Nov	8			
Dec	13			
<b>Totaal</b>	<b>99</b>	<b>87</b>	<b>-12</b>	<b>-12,1%</b>

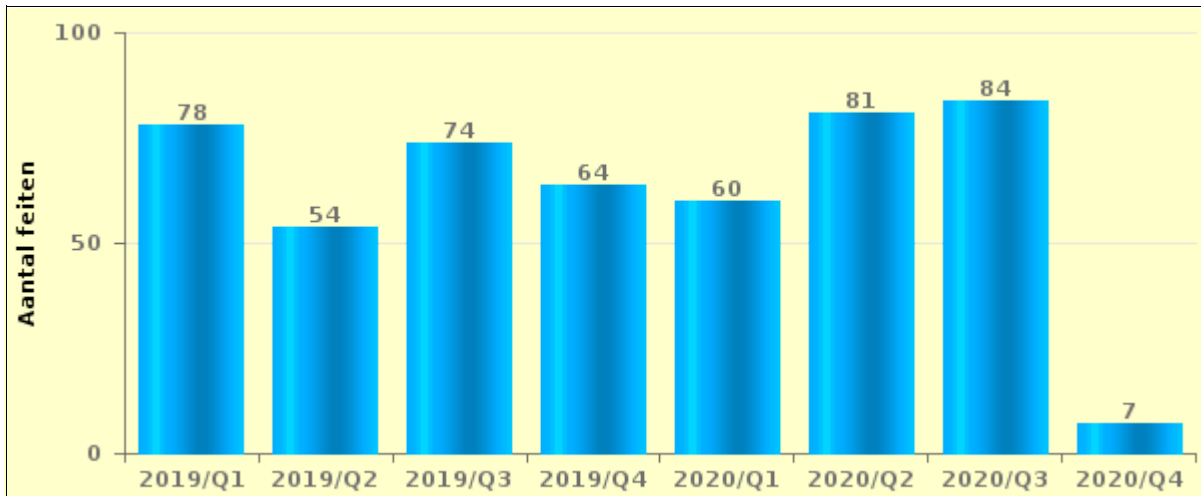


Cijfers meest recente maanden mogelijks nog niet volledig!

## 6. Geweldscriminaliteit, aantasting van de persoonlijke integriteit en discriminatie

### IFG: algemeen totaal

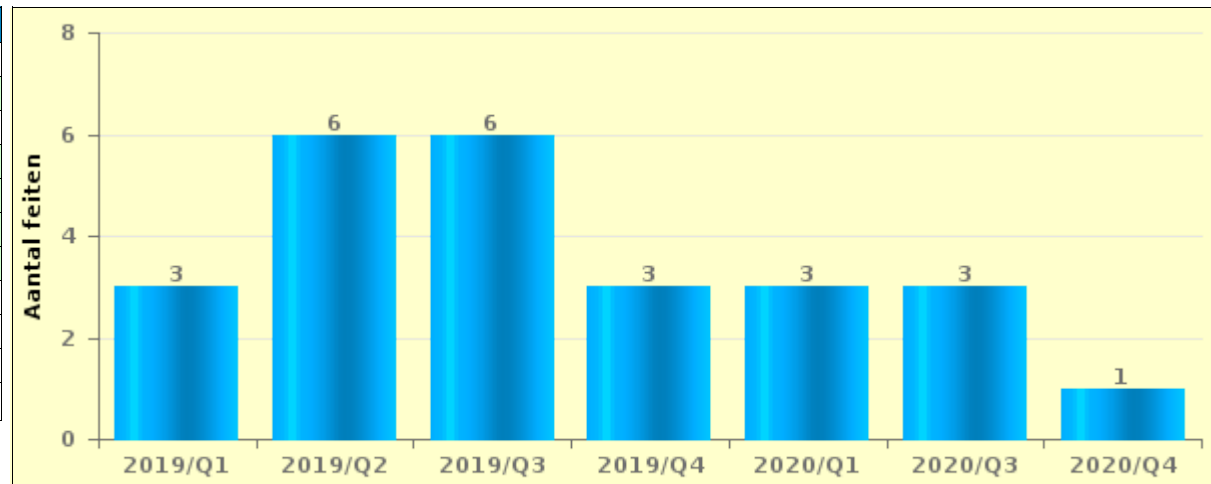
	2019	2020	2020 - 2019	2020 - 2019 %
Jan	27	18	-9	-33,3%
Feb	17	21	4	23,5%
Maa	34	21	-13	-38,2%
Apr	20	18	-2	-10,0%
Mei	18	34	16	88,9%
Jun	16	29	13	81,3%
Jul	20	33	13	65,0%
Aug	21	24	3	14,3%
Sep	33	27	-6	-18,2%
Okt	20	7	-13	-65,0%
Nov	17			
Dec	27			
<b>Totaal</b>	<b>270</b>	<b>232</b>	<b>-38</b>	<b>-14,1%</b>



Cijfers meest recente maanden mogelijks nog niet volledig!

Seksueel geweld t.a.v. meerderjarigen

	2019	2020	2020 - 2019	2020 - 2019 %
Jan		2	2	
Feb	2		-2	-100,0%
Maa	1	1	0	0,0%
Mei	3		-3	-100,0%
Jun	3		-3	-100,0%
Jul	2	1	-1	-50,0%
Aug	3	1	-2	-66,7%
Sep	1	1	0	0,0%
Okt	1	1	0	0,0%
Nov	2			
<b>Totaal</b>	<b>18</b>	<b>7</b>	<b>-11</b>	<b>-61,1%</b>

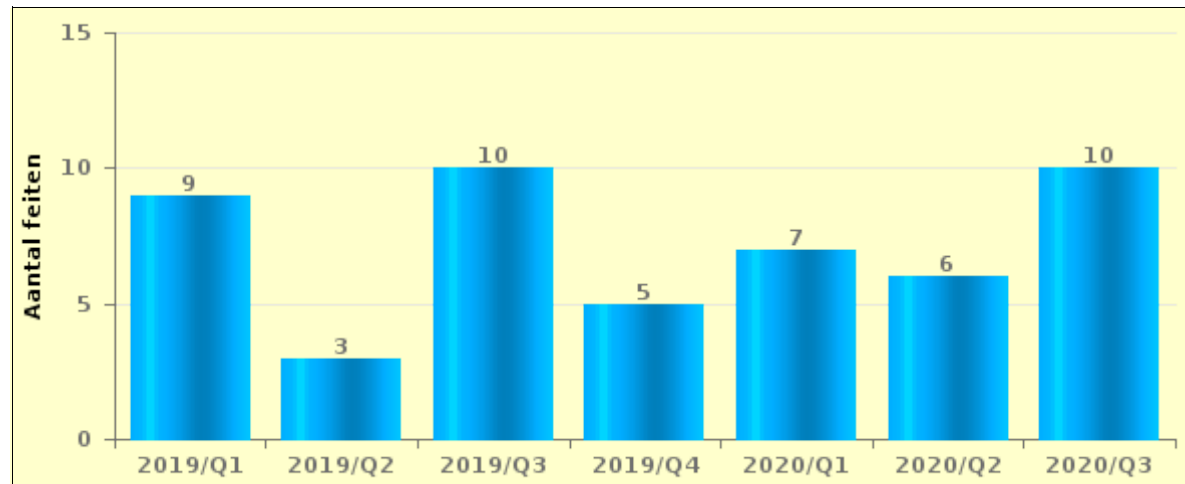


Cijfers meest recente maanden mogelijk nog niet volledig!

	2019	2020
Verkrachting/Slachtoffer meerderjarig	8	5
Aanranding eerbaarheid/Slachtoffer meerderjarig	7	2
Uitbuiting van iemands ontucht/Slachtoffer meerderjarig	3	
<b>Totaal</b>	<b>18</b>	<b>7</b>

Seksueel misbruik t.a.v. minderjarigen

	2019	2020	2020 - 2019	2020 - 2019 %
Jan	3	4	1	33,3%
Feb	5	2	-3	-60,0%
Maa	1	1	0	0,0%
Apr	2	3	1	50,0%
Mei		1	1	
Jun	1	2	1	100,0%
Jul	1	4	3	300,0%
Aug	3	6	3	100,0%
Sep	6		-6	-100,0%
Nov	3			
Dec	2			
<b>Totaal</b>	<b>27</b>	<b>23</b>	<b>-4</b>	<b>-14,8%</b>



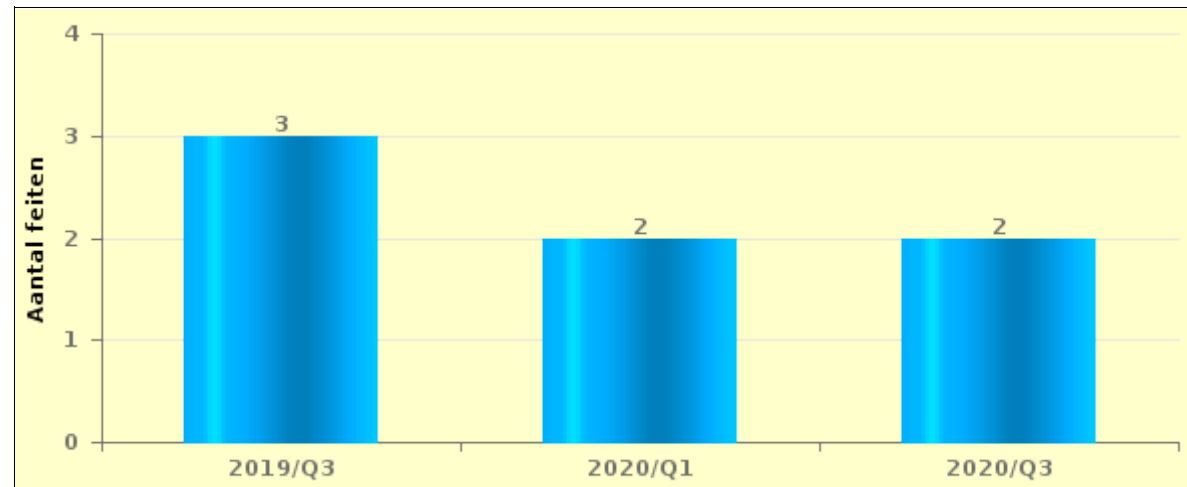
Cijfers meest recente maanden mogelijk nog niet volledig!

	2019	2020
Kinderporno (binnen en buiten MH)	11	2
Aanzetting tot ontucht/Slachtoffer minderjarig	3	9
Verkrachting/Slachtoffer minderjarig	7	5
Aanranding eerbaarheid/Slachtoffer minderjarig	5	6
Grooming (contact via ICT met minderjarige < 16 j)/	1	1
<b>Totaal</b>	<b>27</b>	<b>23</b>



Discriminatie

	2019	2020	2020 - 2019	2020 - 2019 %
Maa		2	2	
Jul		1	1	
Aug	1		-1	-100,0%
Sep	2	1	-1	-50,0%
Totaal	3	4	1	33,3%

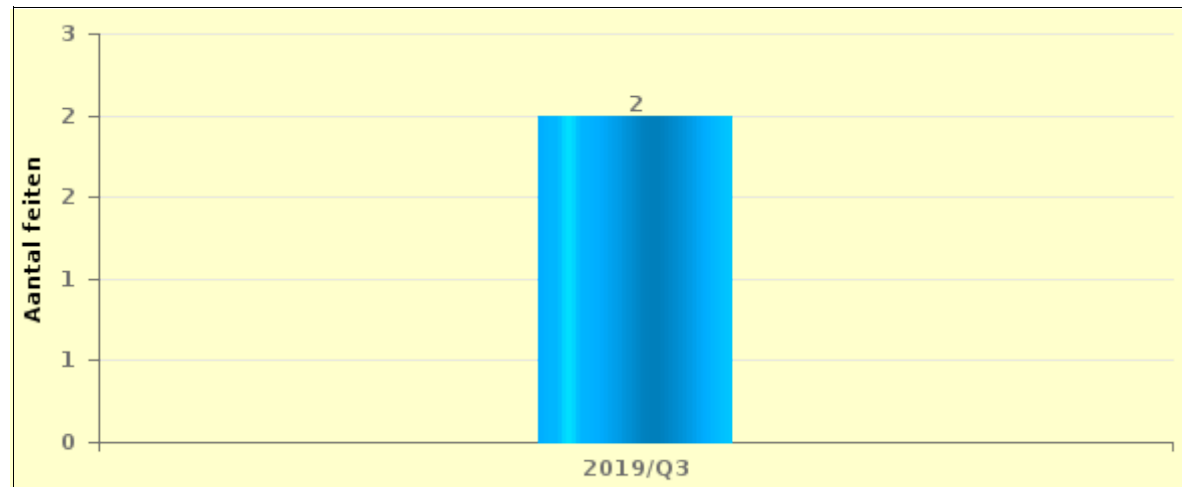


Cijfers meest recente maanden mogelijk nog niet volledig!

	2019	2020
Racisme en xenofobie	3	4
Totaal	3	4

**Geweld tegen veiligheidsberoepen en zorgverstrekkers  
Slagen & verwondingen**

	2019	2020 - 2019	2020 - 2019 %
Sep	2	-2	-100,0%
Totaal	2	-2	-100,0%

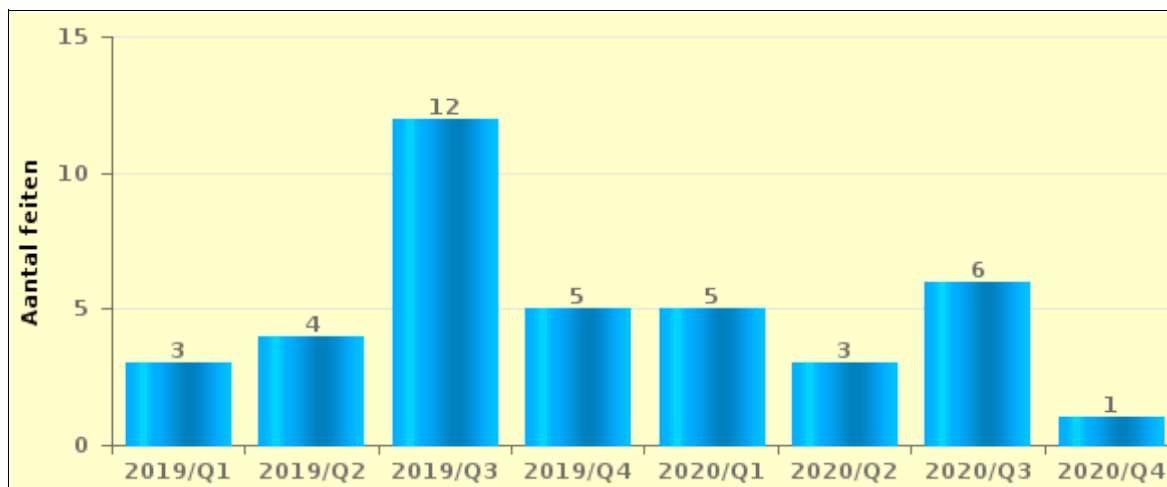


Cijfers meest recente maanden mogelijk nog niet volledig!

	2019
Slagen aan politie-ambtenaar	2
Totaal	2

Smaad & weerspannigheid

	2019	2020	2020 - 2019	2020 - 2019 %
Jan	1		-1	-100,0%
Feb		2	2	
Maa	2	3	1	50,0%
Apr	1	2	1	100,0%
Mei		1	1	
Jun	3		-3	-100,0%
Jul	3		-3	-100,0%
Aug	5	3	-2	-40,0%
Sep	4	3	-1	-25,0%
Okt		1	1	
Nov	3			
Dec	2			
<b>Totaal</b>	<b>24</b>	<b>15</b>	<b>-9</b>	<b>-37,5%</b>



Cijfers meest recente maanden mogelijks nog niet volledig!

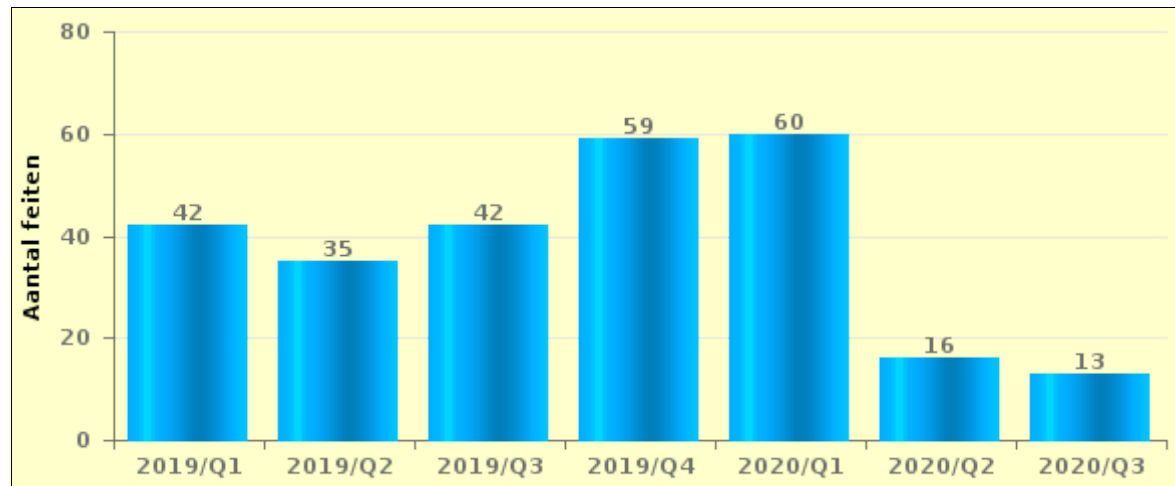
	2019	2020
Weerspannigheid	20	11
Smaad	4	4
<b>Totaal</b>	<b>24</b>	<b>15</b>

## 7. Georganiseerde eigendomsriminaliteit en illegale goederentrafieken

### Inbraken in gebouwen (al dan niet door rondtrekkende daders)

#### Inbraak in gebouw (totaal)

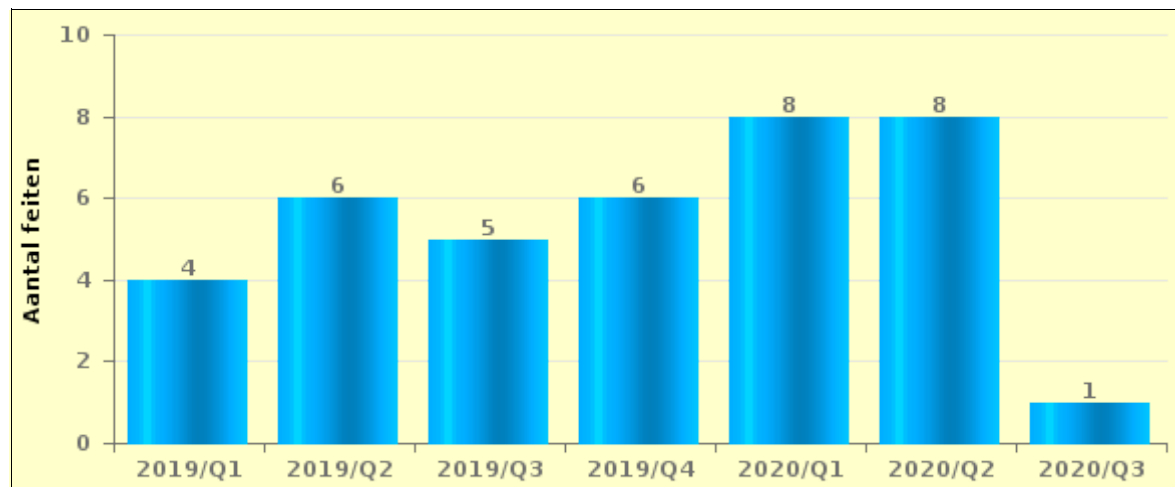
	2019	2020	2020 - 2019	2020 - 2019 %
Jan	20	16	-4	-20,0%
Feb	11	20	9	81,8%
Maa	11	24	13	118,2%
Apr	8	12	4	50,0%
Mei	10	2	-8	-80,0%
Jun	17	2	-15	-88,2%
Jul	12	3	-9	-75,0%
Aug	14	3	-11	-78,6%
Sep	16	7	-9	-56,3%
Okt	11		-11	-100,0%
Nov	23			
Dec	25			
<b>Totaal</b>	<b>178</b>	<b>89</b>	<b>-89</b>	<b>-50,0%</b>



Cijfers meest recente maanden mogelijk nog niet volledig!

#### Inbraak in bedrijf of handelszaak

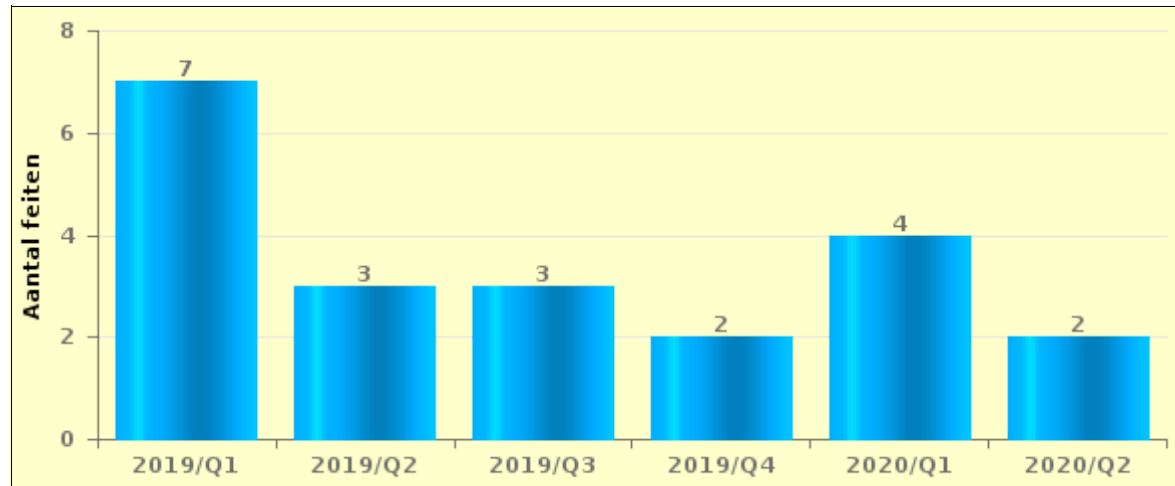
	2019	2020	2020 - 2019	2020 - 2019 %
Feb	3	4	1	33,3%
Maa	1	4	3	300,0%
Apr	1	6	5	500,0%
Mei	2	1	-1	-50,0%
Jun	3	1	-2	-66,7%
Jul	1		-1	-100,0%
Aug	1		-1	-100,0%
Sep	3	1	-2	-66,7%
Okt	2		-2	-100,0%
Nov	2			
Dec	2			
<b>Totaal</b>	<b>21</b>	<b>17</b>	<b>-4</b>	<b>-19,0%</b>



Cijfers meest recente maanden mogelijk nog niet volledig!

Inbraak in openbare of overheidsinstelling

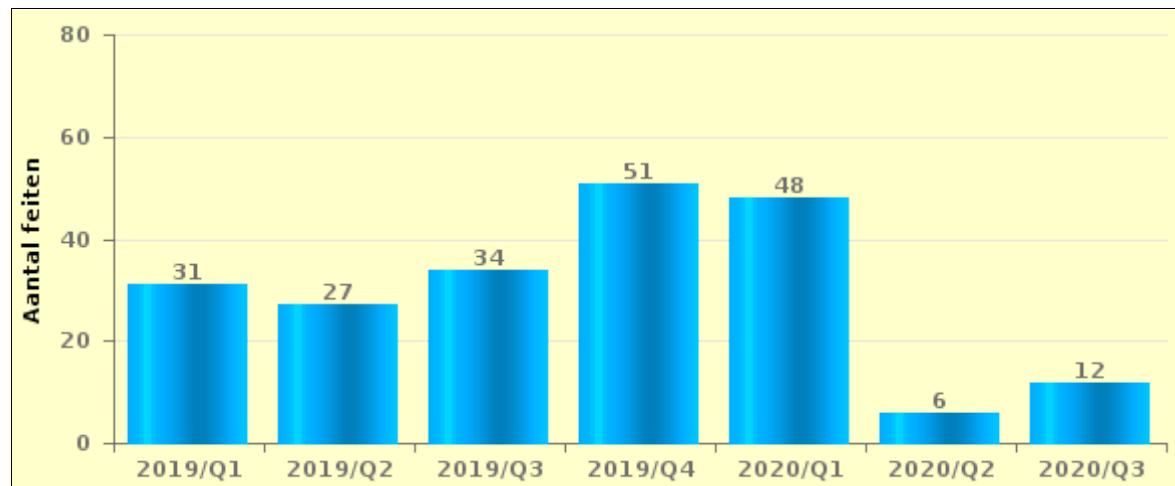
	2019	2020	2020 - 2019	2020 - 2019 %
Jan	4	2	-2	-50,0%
Feb	1	1	0	0,0%
Maa	2	1	-1	-50,0%
Apr	2	2	0	0,0%
Jun	1		-1	-100,0%
Jul	1		-1	-100,0%
Sep	2		-2	-100,0%
Nov	2			
<b>Totaal</b>	<b>15</b>	<b>6</b>	<b>-9</b>	<b>-60,0%</b>



Cijfers meest recente maanden mogelijk nog niet volledig!

Woninginbraak

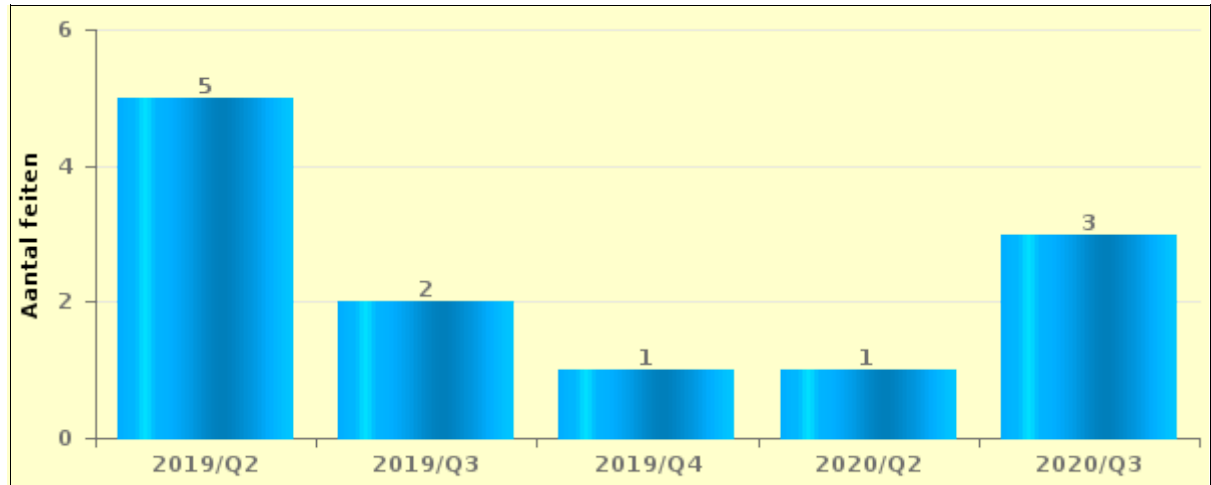
	2019	2020	2020 - 2019	2020 - 2019 %
Jan	16	14	-2	-12,5%
Feb	7	15	8	114,3%
Maa	8	19	11	137,5%
Apr	6	4	-2	-33,3%
Mei	8	1	-7	-87,5%
Jun	13	1	-12	-92,3%
Jul	10	3	-7	-70,0%
Aug	13	3	-10	-76,9%
Sep	11	6	-5	-45,5%
Okt	9		-9	-100,0%
Nov	19			
Dec	23			
<b>Totaal</b>	<b>143</b>	<b>66</b>	<b>-77</b>	<b>-53,8%</b>



Cijfers meest recente maanden mogelijk nog niet volledig!

Illegale wapenhandel (vuurwapens)

	2019	2020	2020 - 2019	2020 - 2019 %
Apr		1	1	
Mei	1		-1	-100,0%
Jun	4		-4	-100,0%
Aug		3	3	
Sep	2		-2	-100,0%
Okt	1		-1	-100,0%
<b>Totaal</b>	<b>8</b>	<b>4</b>	<b>-4</b>	<b>-50,0%</b>



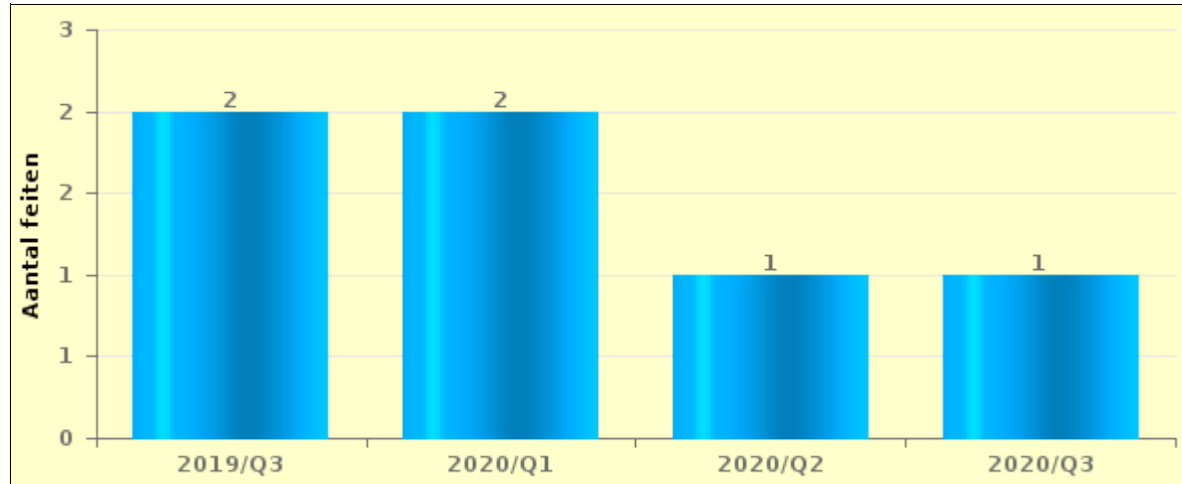
Cijfers meest recente maanden mogelijk nog niet volledig!

	2019	2020
Illegaal bezit en dracht/vervoer	8	4
<b>Totaal</b>	<b>8</b>	<b>4</b>

## 8. Leefmilieu (gelinkt aan fraude)

### Afvalfraude

	2019	2020	2020 - 2019	2020 - 2019 %
Maa		2	2	
Jun		1	1	
Jul		1	1	
Aug	2		-2	-100,0%
<b>Totaal</b>	<b>2</b>	<b>4</b>	<b>2</b>	<b>100,0%</b>



Cijfers meest recente maanden mogelijk nog niet volledig!

	2019	2020
Afval door beroepspersoon	2	3
Afvaltransport		1
<b>Totaal</b>	<b>2</b>	<b>4</b>

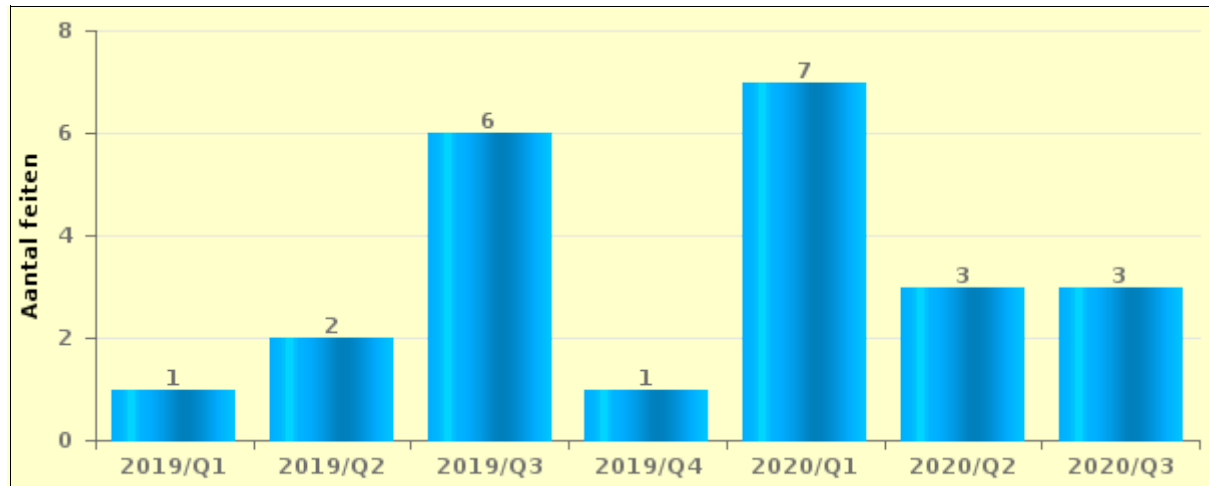
**Biodiversiteit**  
**Handel en bezit: CITES-wetgeving**

Cijfers meest recente maanden mogelijks nog niet volledig!



Dierenwelzijn

	2019	2020	2020 - 2019	2020 - 2019 %
Jan		3	3	
Feb	1	4	3	300,0%
Apr		1	1	
Mei	2	1	-1	-50,0%
Jun		1	1	
Jul	1	1	0	0,0%
Aug	4	2	-2	-50,0%
Sep	1		-1	-100,0%
Dec	1			
<b>Totaal</b>	<b>10</b>	<b>13</b>	<b>3</b>	<b>30,0%</b>



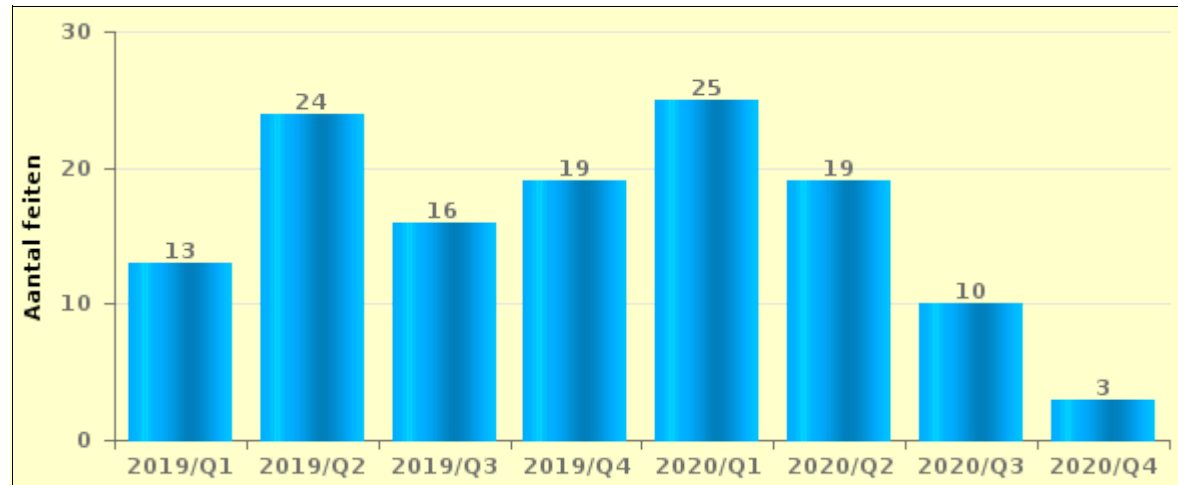
Cijfers meest recente maanden mogelijks nog niet volledig!

	2019	2020
Dierenwelzijn	6	10
Vernietiging van dieren	4	1
Vergunning / erkenning dieren		2
<b>Totaal</b>	<b>10</b>	<b>13</b>

## 10. Verbetering van de openbare orde

### Illegale transmigratie

	2019	2020	2020 - 2019	2020 - 2019 %
Jan	1	6	5	500,0%
Feb	2	11	9	450,0%
Maa	10	8	-2	-20,0%
Apr	13	6	-7	-53,8%
Mei	7	8	1	14,3%
Jun	4	5	1	25,0%
Jul	5	4	-1	-20,0%
Aug	6	4	-2	-33,3%
Sep	5	2	-3	-60,0%
Okt	10	3	-7	-70,0%
Nov	8			
Dec	1			
<b>Totaal</b>	<b>72</b>	<b>57</b>	<b>-15</b>	<b>-20,8%</b>



Cijfers meest recente maanden mogelijks nog niet volledig!

	2019	2020
Verblijf	27	20
Toegang tot het grondgebied	19	21
Inschrijving in vreemdelingenregister	21	11
Niet dragen van identiteits- of reisdocumenten	3	3
Schijnhuwelijk zonder beloning/dwang	2	
Schijn-wettelijk samenwonen zonder beloning/dwang		1
Verwijdering		1
<b>Totaal</b>	<b>72</b>	<b>57</b>