

CRIMINALITEITSBAROMETER

PLEEGPLAATS: POLITIEZONE

GRENS

2016 - 2019

Federale Politie - DGR/DRI/BIPOL

CRIMINALITEITSBAROMETER

PLEEGPLAATS: POLITIEZONE

GRENS

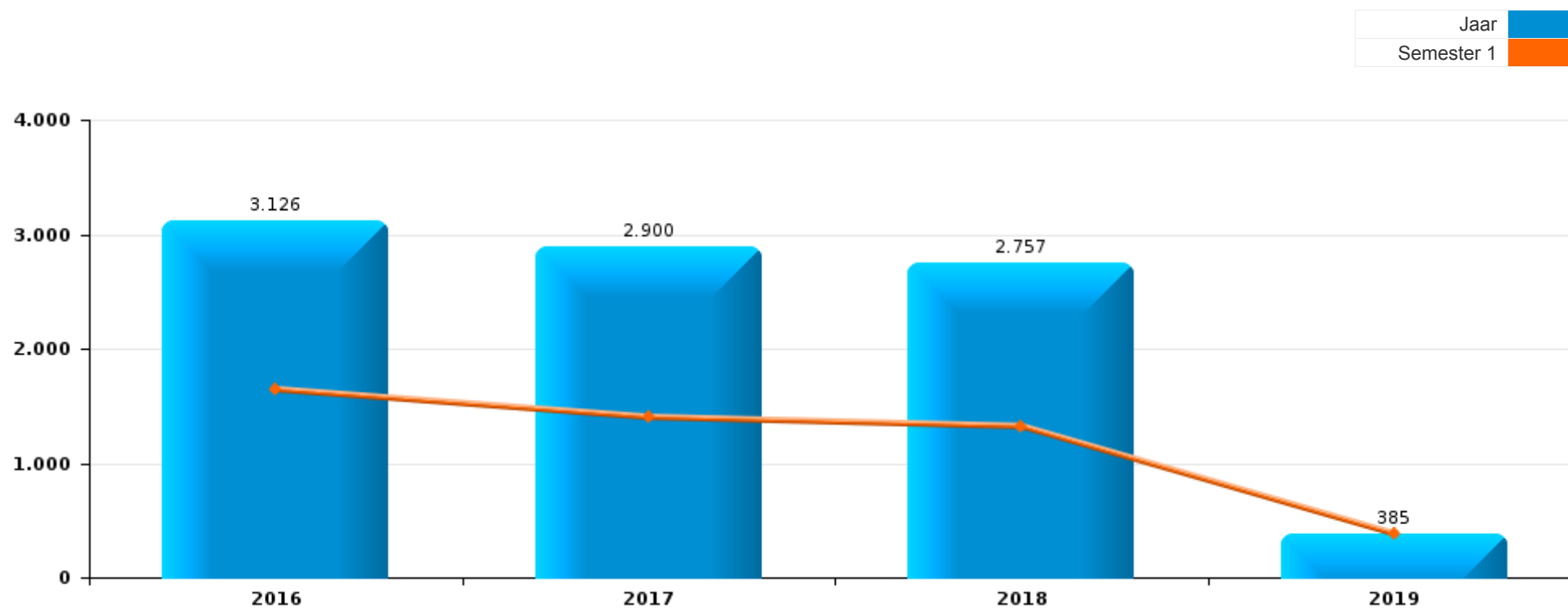
DEEL I: GERECHTELIJKE INBREUKEN

GEREGISTREERDE CRIMINALITEIT OP HET NIVEAU VAN DE GEMEENTE(N) VAN DE POLITIEZONE



GRENS

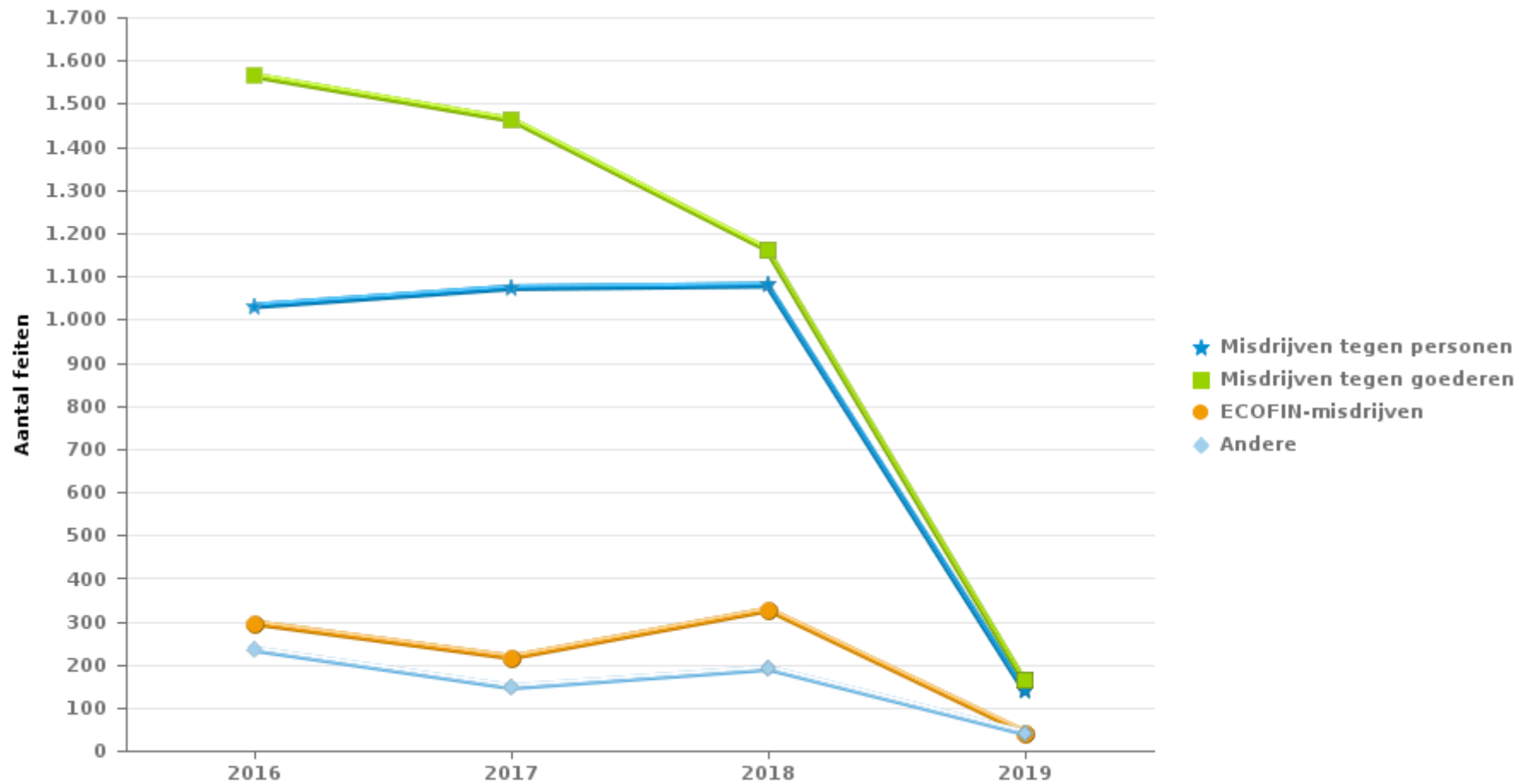
	2016	2017	2018	2019
Totaal aantal misdrijven	3.126	2.900	2.757	385





GRENS

		2016	2017	2018	2019
Misdrijven tegen goederen	Diefstal en afpersing	1.041	1.099	837	109
	Beschadigen van eigendom	273	166	127	26
	Milieu	133	121	127	24
	Wapens en springstoffen	40	57	49	3
	Misdr. tegen de openbare trouw	74	16	15	
	Hormonen en doping	3	3	5	
Subtotaal		1.564	1.462	1.160	162
Misdrijven tegen personen	Misdr. tegen de lichamelijke integriteit	283	222	286	37
	Drugs	229	277	195	19
	Misdr. tegen andere morele waarden en gevoelens	177	176	153	27
	Misdr. tegen de openbare veiligheid	92	131	126	14
	Jeugdbescherming	71	57	85	17
	Vreemdelingenwetgeving	42	77	77	4
	Zedenmisdrijven	58	51	56	5
	Misdr. tegen de familie	41	46	63	13
	Misdr. tegen gezag van de overheid	15	21	24	2
	Bescherming personen	9	5	6	1
	Volksgesondheid	5	4	4	
	Misdr. tegen de persoonlijke vrijheid	5	3	2	1
	Misdr. tegen het juridisch statuut van het kind	3	1		
	Mensenhandel		2	1	
Huisjesmelkerij	1				
Misdr. tegen de veiligheid van de staat			1		
Subtotaal		1.031	1.073	1.079	140
ECOFIN-misdrijven	Bedrog	169	150	178	15
	Informaticacriminaliteit	92	55	109	18
	Bescherming van de openbare inkomsten	11	3	20	6
	Economische wetgeving	12	1	9	1
	Sociaal strafwetboek	7	4	5	2
	Arbeid	4	3	4	
	Handelspraktijken	1	1	1	
Onwettige uitoefening van het openbaar gezag			1		
Subtotaal		296	217	327	42
Andere	Bevolkingsregister	159	108	112	22
	Dronkenschap en alcohol	43	28	47	11
	Andere bijzondere wetten	31	10	31	5
	Identiteitskaart		2	1	3
	Andere inbreuken Strafwetboek	2			
Subtotaal		235	148	191	41
Totaal		3.126	2.900	2.757	385

GRENS

**GRENS****Essen**

	2016	2017	2018	2019
Diefstal en afpersing	330	379	302	35
Misdr. tegen de lichamelijke integriteit	103	73	103	14
Drugs	70	46	48	6
Beschadigen van eigendom	101	74	58	14
Misdr. tegen andere morele waarden en gevoelens	62	53	49	13
Bedrog	68	43	67	4
Milieu	48	37	30	4
Bevolkingsregister	54	27	40	4
Misdr. tegen de openbare veiligheid	34	50	56	7
Informatiecriminaliteit	36	12	39	8
Jeugdbescherming	25	16	35	7
Vreemdelingenwetgeving	13	38	35	2
Zedenmisdriven	32	21	24	1
Misdr. tegen de familie	9	9	11	4
Wapens en springstoffen	12	20	14	2
Dronkenschap en alcohol	13	8	12	4
Misdr. tegen de openbare trouw	29	6	5	
Andere bijzondere wetten	4	2	15	1
Misdr. tegen gezag van de overheid	5	8	9	
Bescherming van de openbare inkomsten	5	1	3	1
Economische wetgeving	3	1	2	
Bescherming personen	3	1	5	1
Sociaal strafwetboek		2	2	1
Volksgezondheid	1	3	1	
Hormonen en doping	1	1	3	
Misdr. tegen de persoonlijke vrijheid		2	1	1
Arbeid	1	1	1	
Identiteitskaart		1		
Misdr. tegen het juridisch statuut van het kind	1			
Handelspraktijken	1		1	
Mensenhandel		2		
Andere inbreuken Strafwetboek	1			
Onwettige uitoefening van het openbaar gezag			1	
Totaal	1.065	937	972	134



Kalmthout

	2016	2017	2018	2019
Diefstal en afpersing	379	381	272	42
Misdr. tegen de lichamelijke integriteit	81	70	82	9
Drugs	39	49	38	5
Beschadigen van eigendom	88	42	27	7
Misdr. tegen andere morele waarden en gevoelens	58	60	44	5
Bedrog	52	51	52	6
Milieu	30	24	24	2
Bevolkingsregister	41	26	32	8
Misdr. tegen de openbare veiligheid	29	38	30	3
Informatiecriminaliteit	26	28	34	8
Jeugdbescherming	22	13	16	5
Vreemdelingenwetgeving	13	19	19	2
Zedenmisdrijven	16	12	14	
Misdr. tegen de familie	21	24	30	4
Wapens en springstoffen	15	10	14	1
Dronkenschap en alcohol	17	10	12	4
Misdr. tegen de openbare trouw	30	1	4	
Andere bijzondere wetten	15	7	7	
Misdr. tegen gezag van de overheid	7	7	2	
Bescherming van de openbare inkomsten	3	1	7	
Economische wetgeving	7		1	1
Bescherming personen	2	1		
Sociaal strafwetboek		1	1	
Volksgezondheid	2	1		
Arbeid	1	1	3	
Misdr. tegen de persoonlijke vrijheid		1	1	
Hormonen en doping			1	
Identiteitskaart		1	1	
Handelspraktijken		1		
Andere inbreuken Strafwetboek	1			
Huisjesmelkerij	1			
Totaal	996	880	768	112



Wuustwezel

	2016	2017	2018	2019
Diefstal en afpersing	332	339	263	32
Misdr. tegen de lichamelijke integriteit	99	79	101	14
Drugs	120	182	109	8
Beschadigen van eigendom	84	50	42	5
Misdr. tegen andere morele waarden en gevoelens	57	63	60	9
Bedrog	49	56	59	5
Milieu	55	60	73	18
Bevolkingsregister	64	55	40	10
Misdr. tegen de openbare veiligheid	29	43	40	4
Informaticacriminaliteit	30	15	36	2
Jeugdbescherming	24	28	34	5
Vreemdelingenwetgeving	16	20	23	
Zedenmisdrijven	10	18	18	4
Misdr. tegen de familie	11	13	22	5
Wapens en springstoffen	13	27	21	
Dronkenschap en alcohol	13	10	23	3
Misdr. tegen de openbare trouw	15	9	6	
Andere bijzondere wetten	12	1	9	4
Misdr. tegen gezag van de overheid	3	6	13	2
Bescherming van de openbare inkomsten	3	1	10	5
Economische wetgeving	2		6	
Bescherming personen	4	3	1	
Sociaal strafwetboek	7	1	2	1
Volksgesondheid	2		3	
Hormonen en doping	2	2	1	
Misdr. tegen de persoonlijke vrijheid	5			
Arbeid	2	1		
Identiteitskaart				3
Misdr. tegen het juridisch statuut van het kind	2	1		
Mensenhandel			1	
Misdr. tegen de veiligheid van de staat			1	
Totaal	1.065	1.083	1.017	139



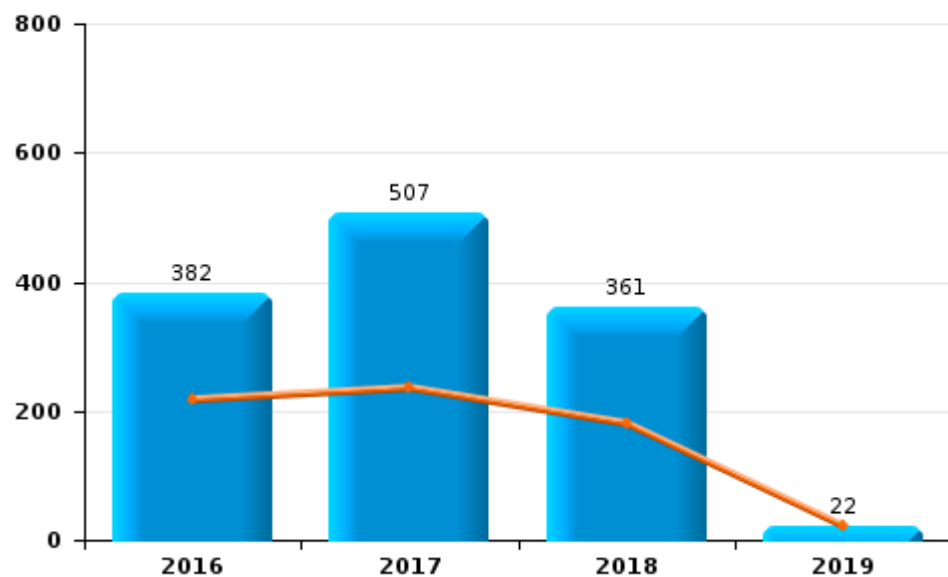
I.1. Inbreukcategorie : Diefstal en afpersing (top 5 inbreuken op nationaal niveau 2018)

GRENS

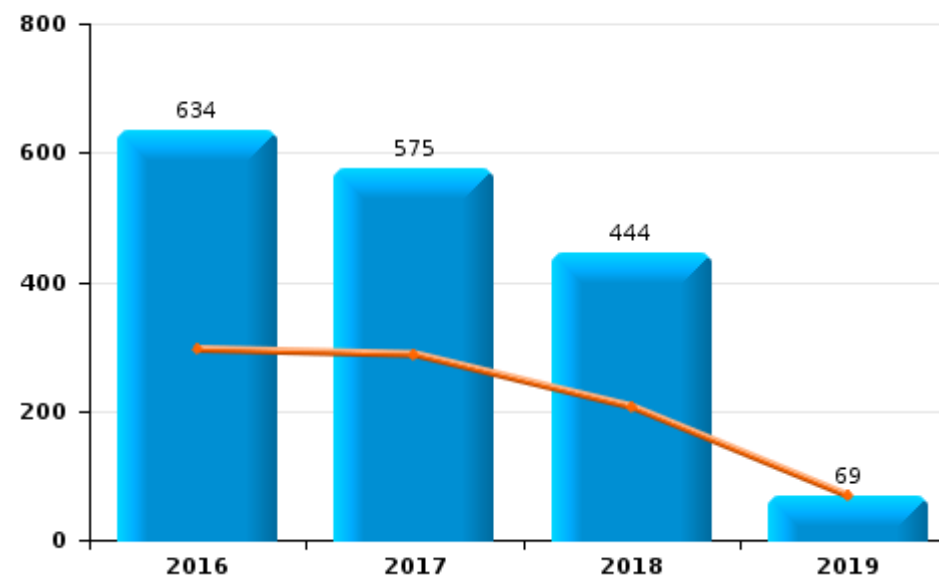
	2016	2017	2018	2019
Diefstal zonder vzo	634	575	444	69
Diefstal met vzo	382	507	361	22
Diefstal niet nader bepaald	4	12	19	16
Afpersing	21	5	13	2
Totaal	1.041	1.099	837	109

Jaar	■
Semester 1	■

Diefstal met vzo



Diefstal zonder vzo





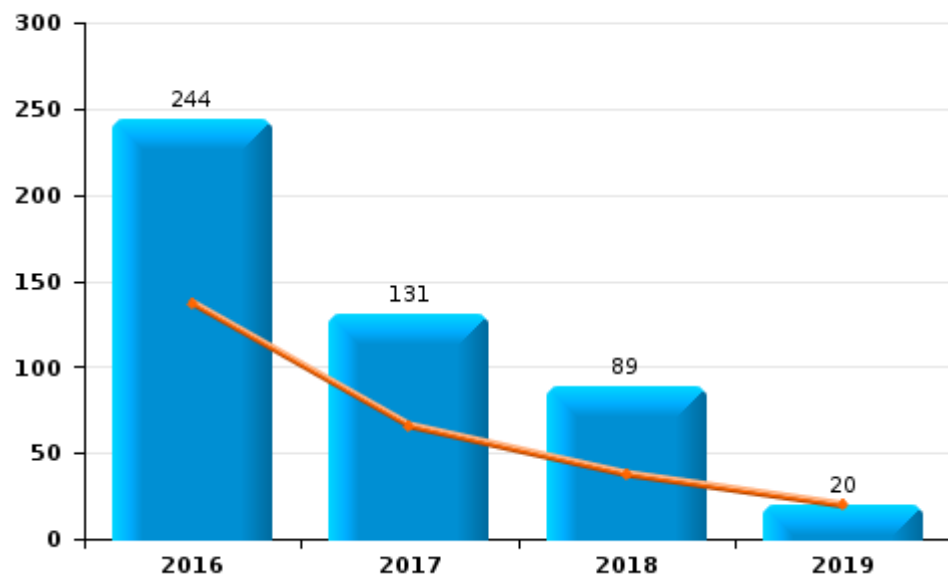
I.2. Inbreukcategorie : Beschadigen van eigendom (top 5 inbreuken op nationaal niveau 2018)

GRENS

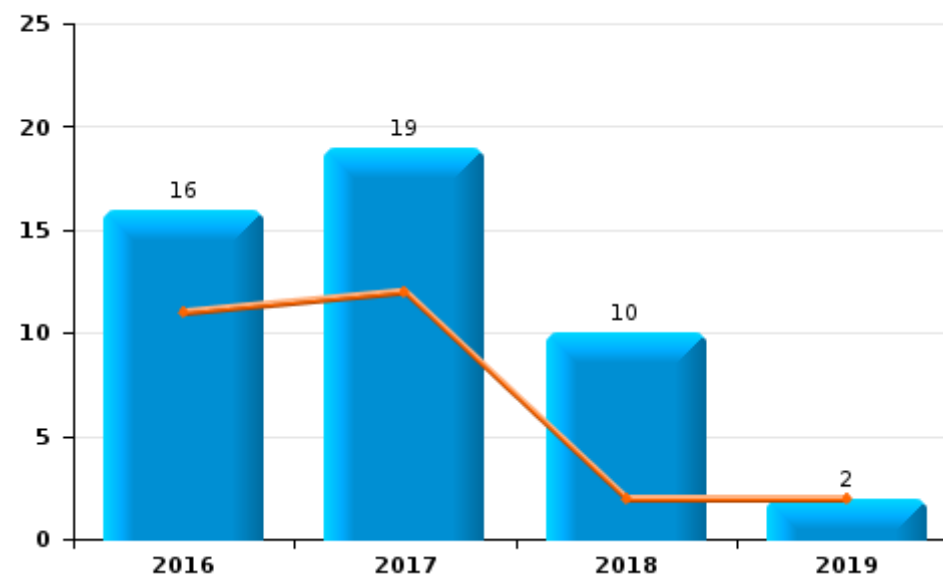
	2016	2017	2018	2019
Vandalisme	244	131	89	20
Onopzettelijke brandstichting	8	15	27	4
Opzettelijke brandstichting	16	19	10	2
Vernieling, onbruikbaarmaking, beschadiging	5	1	1	
Totaal	273	166	127	26

Jaar	Semester 1

Vandalisme



Opzettelijke brandstichting

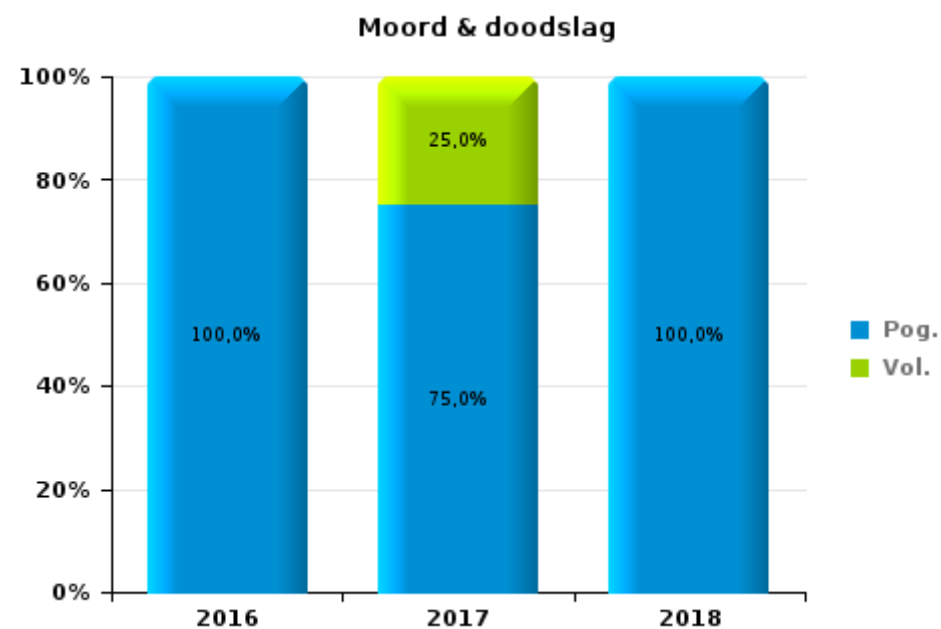
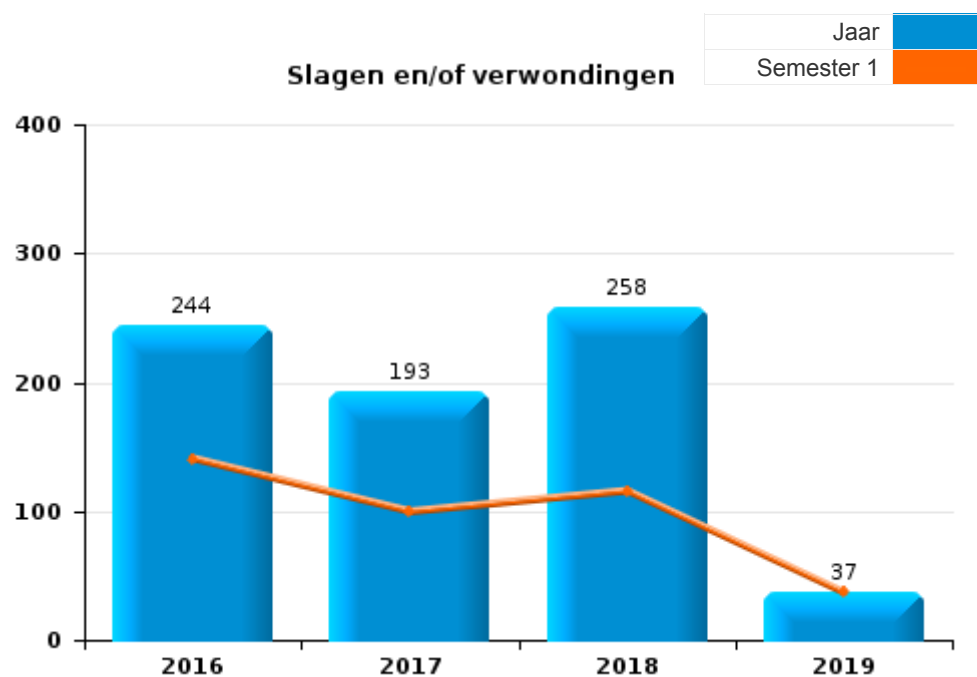




I.3. Inbreukcategorie : Misdrijven tegen de lichamelijke integriteit (top 5 inbreuken op nationaal niveau 2018)

GRENS

	2016	2017	2018	2019
Slagen en/of verwondingen	244	193	258	37
Andere	34	21	23	
Moord & doodslag	5	8	5	
Totaal	283	222	286	37



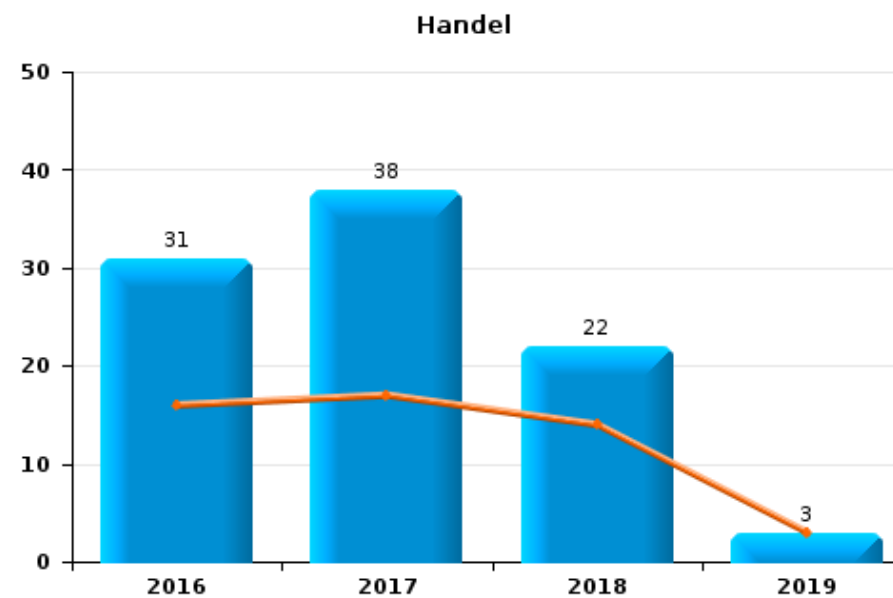
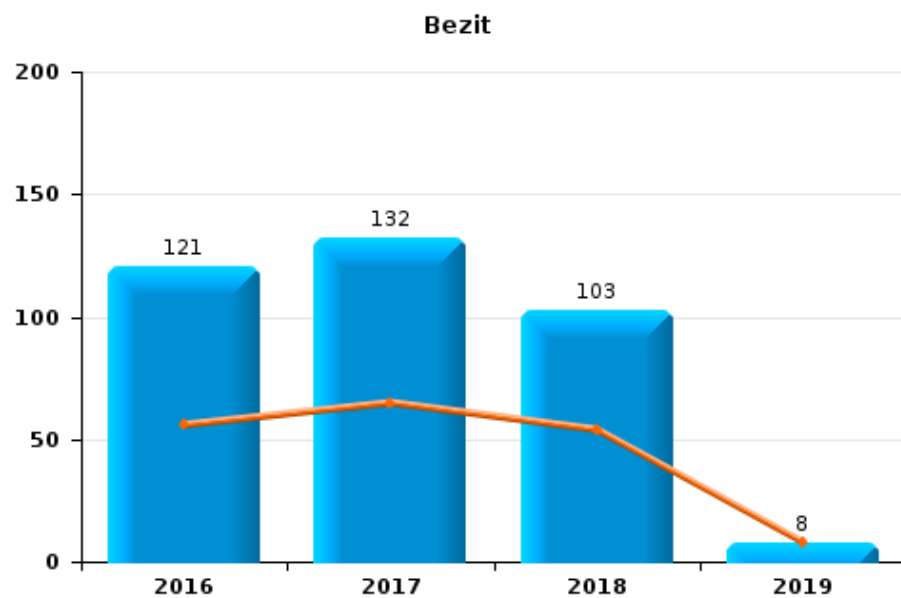


I.4. Inbreukcategorie : Drugs (top 5 inbreuken op nationaal niveau 2018)

GRENS

	2016	2017	2018	2019
Bezit	121	132	103	8
In- en uitvoer	47	74	43	5
Handel	31	38	22	3
Fabricatie	17	21	13	1
Andere	10	10	8	2
Gebruik	3	2	6	
Totaal	229	277	195	19

Jaar	Semester 1

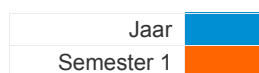




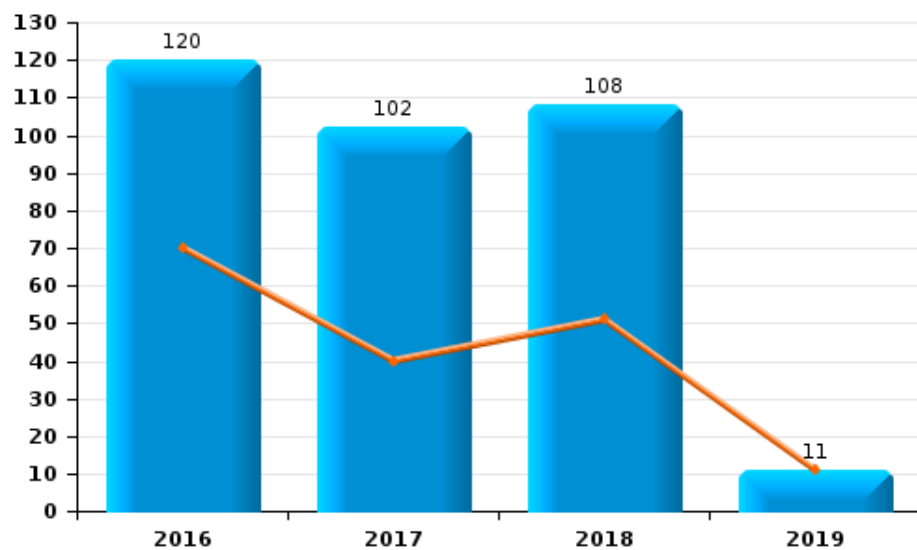
I.5. Inbreukcategorie : Bedrog (top 5 inbreuken op nationaal niveau 2018)

GRENS

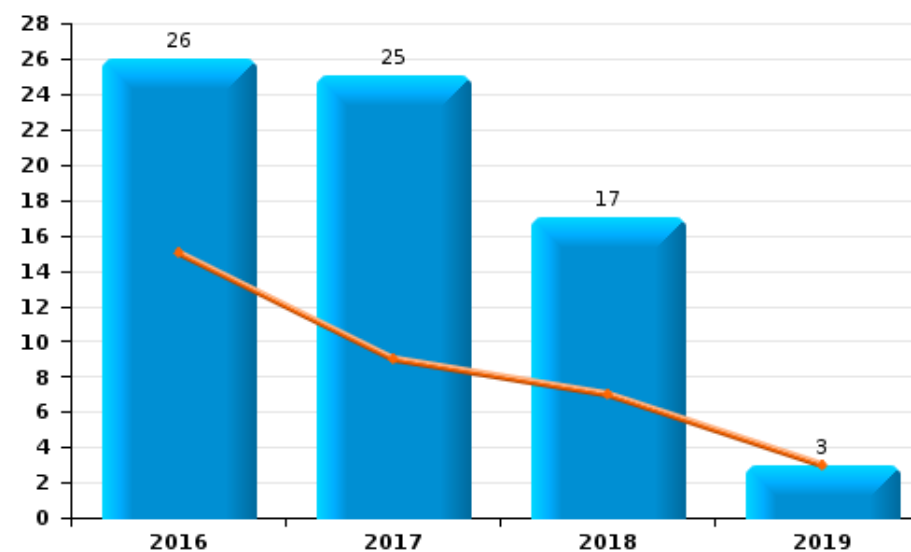
	2016	2017	2018	2019
Oplichting	120	102	108	11
Misbruik van vertrouwen en verwante misdr.	26	25	17	3
Witwassen	4	3	37	
Andere bedrogmisdrijven tegen de eigendom	12	11	8	1
Verduistering en bedrieglijke vernietiging	5	3	2	
Flessentrekkerij	1	4	4	
Heling	1	2	2	
Totaal	169	150	178	15



Oplichting



Misbruik van vertrouwen en verwante misdr.





Top 10 van meest geregistreerde hoofdrubrieken op het niveau van de politiezone.

GRENS

Hoofdcategorie	Klasse	2016	2017	2018	2019
Diefstal en afpersing	Diefstal zonder vzo	634	575	444	69
	Diefstal met vzo	382	507	361	22
	Diefstal niet nader bepaald	4	12	19	16
	Afpersing	21	5	13	2
	Totaal	1.041	1.099	837	109
Misd. tegen de lichamelijke integriteit	Opz. slagen en/of verwondingen buiten familie	118	119	141	17
	Opz. slagen en/of verwondingen binnen familie	126	74	117	20
	Andere opzet. misd. tg. lichamelijke integriteit	18	15	13	
	Onopzet. misd. tg. lichamelijke integriteit	11	4	7	
	Doodslag	4	7	5	
	Schuldig verzuim	5	2	2	
	Moord	1	1		
	Marteling en mishandeling			1	
	Totaal	283	222	286	37
Drugs	Bezit	121	132	103	8
	In- en uitvoer	47	74	43	5
	Handel	31	38	22	3
	Fabricatie	17	21	13	1
	Andere	10	10	8	2
	Gebruik	3	2	6	
	Totaal	229	277	195	19
Beschadigen van eigendom	Vandalisme	244	131	89	20
	Onopzettelijke brandstichting	8	15	27	4
	Opzettelijke brandstichting	16	19	10	2
	Vernieling, onbruikbaarmaking, beschadiging	5	1	1	
	Totaal	273	166	127	26

GEREGISTREERDE CRIMINALITEIT OP HET NIVEAU VAN DE GEMEENTE(N) VAN DE POLITIEZONE



Hoofdcategorie	Klasse	2016	2017	2018	2019
Misd. tegen andere morele waarden en gevoelens	Belaging	124	139	113	19
	Schending van de eer	25	13	23	5
	Persoonlijke levenssfeer	21	10	15	2
	Misbruik zwakheden personen		7	2	1
	Nachtlawaaï	6			
	Cyberlokking (lokken van minderjarige via ICT)	1	3		
	Privacy zeden: publicatie identiteit slachtoffer		2		
	Aantrekken/gebruiken van kind of kwetsbaar persoon		1		
	Schending van het beroepsgeheim		1		
	Totaal	177	176	153	27
Bedrog	Oplichting	120	102	108	11
	Misbruik van vertrouwen en verwante misd.	26	25	17	3
	Witwassen	4	3	37	
	Misd. ivm de staat van faillissement	10	11	4	1
	Verduistering en bedrieglijke vernietiging	5	3	2	
	Flessentrekkerij	1	4	4	
	Heling	1	2	2	
	Misbruik van maatschappelijk vermogen	1		2	
	Bedrieglijk onvermogen			2	
	Bedriegerij	1			
	Totaal	169	150	178	15
Milieu	Andere dan afval	50	76	62	15
	Afvalstoffen	71	31	50	8
	Biodiversiteit / Fauna en flora	10	13	15	1
	Vuurwerk	2	1		
	Totaal	133	121	127	24
Bevolkingsregister		159	108	112	22
	Totaal	159	108	112	22
Misd. tegen de openbare veiligheid	Bedreigingen	79	85	80	10
	Vereniging van misdadigers	13	43	46	4
	Ontvluchting van gevangenen		2		
	Criminele organisatie		1		
	Totaal	92	131	126	14

GEREGISTREERDE CRIMINALITEIT OP HET NIVEAU VAN DE GEMEENTE(N) VAN DE POLITIEZONE



Hoofdcategorie	Klasse	2016	2017	2018	2019
Informaticacriminaliteit	Informaticabedrog	41	33	66	8
	Hacking	28	18	33	3
	Sabotage	11	1	7	3
	Valsheid in informatica	12	3	3	4
	Totaal	92	55	109	18

CRIMINALITEITSBAROMETER

PLEEGPLAATS: POLITIEZONE

GRENS

DEEL II: CRIMINELE FIGUREN/FENOMENEN

**GRENS****CF Diefstal vervoermiddel**

		2016	2017	2018	2019
Autodiefstal	Vol.	18	21	12	1
	Pog.		1	2	
	Totaal	18	22	14	1
		2016	2017	2018	2019
Motodiefstal	Vol.	3	3	1	
	Totaal	3	3	1	
		2016	2017	2018	2019
Carjacking	Vol.			2	
	Totaal			2	
		2016	2017	2018	2019
Garagediefstal	Vol.	7	2	1	
	Totaal	7	2	1	
		2016	2017	2018	2019
Bromfietsdiefstal	Vol.	5	6	4	1
	Totaal	5	6	4	1
		2016	2017	2018	2019
Fietsdiefstal	Vol.	238	244	202	23
	Pog.			1	
	Totaal	238	244	203	23



CF Inbraak

		2016	2017	2018	2019
Woninginbraak	Vol.	90	125	96	5
	Pog.	61	90	81	2
	Totaal	151	215	177	7
Inbraak in bedrijf of handelszaak	Vol.	23	48	18	
	Pog.	20	20	8	
	Totaal	43	68	26	
Inbraak in openbare of overheidsinstelling	Vol.	13	7	8	4
	Pog.	8	9	5	
	Totaal	21	16	13	4
Ramkraak	Vol.		1		
	Totaal		1		
Inbraak in gebouw (totaal)	Vol.	126	180	122	9
	Pog.	89	119	94	2
	Totaal	215	299	216	11

CF Diefstal andere

		2016	2017	2018	2019
Diefstal gewapenderhand	Vol.	3	1	2	1
	Totaal	3	1	2	1
Diefstal met geweld zonder wapen	Vol.	14	4	11	4
	Pog.	10	3	9	
	Totaal	24	7	20	4
Diefstal uit of aan voertuig	Vol.	88	103	53	7
	Pog.	12	21	13	1
	Totaal	100	124	66	8



		2016	2017	2018	2019
Diefstal van wapens en explosieven	Vol.	3	3	3	
	Totaal	3	3	3	
		2016	2017	2018	2019
Steaming	Vol.	1			
	Totaal	1			
		2016	2017	2018	2019
Grijpdiefstal	Vol.		1	5	1
	Totaal		1	5	1
		2016	2017	2018	2019
Zakkenrollerij	Vol.	13	15	4	2
	Pog.			1	
	Totaal	13	15	5	2
		2016	2017	2018	2019
Winkeldiefstal	Vol.	70	88	47	7
	Pog.	2	3	1	
	Totaal	72	91	48	7
		2016	2017	2018	2019
Diefstal met list	Vol.	6		2	
	Pog.	3	1	1	
	Totaal	9	1	3	
		2016	2017	2018	2019
Metaaldiefstal	Vol.	7	8	7	
	Pog.		1		
	Totaal	7	9	7	
		2016	2017	2018	2019
Werfdiefstal	Vol.	9	11	10	
	Pog.	1	4	2	
	Totaal	10	15	12	
		2016	2017	2018	2019
Home-invasie	Vol.				1
	Totaal				1
		2016	2017	2018	2019
Dierendiefstal	Vol.	4	2	3	
	Pog.	1			
	Totaal	5	2	3	



ICT-criminaliteit

		2016	2017	2018	2019
Betaalkaartfraude	Vol.	10	6	9	4
	Totaal	10	6	9	4
		2016	2017	2018	2019
Phishing	Vol.	2		3	
	Totaal	2		3	
		2016	2017	2018	2019
Ransomware	Vol.			2	
	Totaal			2	
		2016	2017	2018	2019
Skimming	Vol.	1			
	Totaal	1			

CF Andere

		2016	2017	2018	2019
Geweld tegen beroepen van algemeen belang	Vol.	7	9	5	1
	Totaal	7	9	5	1
		2016	2017	2018	2019
Groepsverkrachting	Vol.	1	1		
	Pog.			1	
	Totaal	1	1	1	
		2016	2017	2018	2019
Graffiti	Vol.	5		2	
	Totaal	5		2	
		2016	2017	2018	2019
Beschadiging van auto	Vol.	88	50	31	9
	Totaal	88	50	31	9
		2016	2017	2018	2019
Steekpartij	Vol.	1			
	Pog.	1			
	Totaal	2			

FE Intrafamiliaal geweld (IFG)

2016	2017	2018	2019
------	------	------	------



IFG: fysiek, binnen het koppel	Vol.	116	63	117	15
	Pog.		1	1	
Totaal		116	64	118	15
		2016	2017	2018	2019
IFG: fysiek, tegen afstammelingen	Vol.	23	23	24	10
	Pog.			1	
Totaal		23	23	25	10
		2016	2017	2018	2019
IFG: fysiek, tegen andere leden	Vol.	27	25	28	5
	Pog.		1		
Totaal		27	26	28	5
		2016	2017	2018	2019
IFG: seksueel, binnen het koppel	Vol.	2	2	9	1
	Pog.				
Totaal		2	2	9	1
		2016	2017	2018	2019
IFG: seksueel, tegen afstammelingen	Vol.	1	3	2	
	Pog.				
Totaal		1	3	2	
		2016	2017	2018	2019
IFG: seksueel, tegen andere leden	Vol.		1		
	Pog.				
Totaal			1		
		2016	2017	2018	2019
IFG: psychisch, binnen het koppel	Vol.	78	111	122	20
	Pog.				
Totaal		78	111	122	20
		2016	2017	2018	2019
IFG: psychisch, tegen afstammelingen	Vol.	12	10	19	3
	Pog.				
Totaal		12	10	19	3
		2016	2017	2018	2019
IFG: psychisch, tegen andere leden	Vol.	13	18	18	2
	Pog.				
Totaal		13	18	18	2
		2016	2017	2018	2019
IFG: economisch, binnen het koppel	Vol.	21	16	25	1
	Pog.		1		
Totaal		21	17	25	1
		2016	2017	2018	2019
IFG: economisch, tegen afstammelingen	Vol.			4	1
	Pog.				
Totaal				4	1



		2016	2017	2018	2019
IFG: economisch, tegen andere leden	Vol.	13	5	10	2
	Pog.	1			
Totaal		14	5	10	2

		2016	2017	2018	2019
IFG: binnen het koppel (totaal)	Vol.	210	187	252	36
	Pog.		2	1	
Totaal		210	189	253	36

		2016	2017	2018	2019
IFG: tegen afstammelingen (totaal)	Vol.	36	35	45	13
	Pog.			1	
Totaal		36	35	46	13

		2016	2017	2018	2019
IFG: tegen andere leden (totaal)	Vol.	49	47	51	9
	Pog.	1	1		
Totaal		50	48	51	9

FE Hormonen en doping

		2016	2017	2018
Humane doping	Vol.	3	2	5
Totaal		3	2	5

		2016	2017	2018
Illegale vetmesting	Vol.		1	
Totaal			1	



FE Drugs

		2016	2017	2018	2019
Import/export van cocaïne	Vol.	3	3	3	
	Totaal	3	3	3	

		2016	2017	2018	2019
Productie en import/export van synthetische drugs	Vol.	3	1	2	1
	Totaal	3	1	2	1

		2016	2017	2018	2019
Productie van cannabis in grote hoeveelheid	Vol.	1	7	3	
	Totaal	1	7	3	

		2016	2017	2018	2019
Import/export van cannabis in grote hoeveelheid	Vol.	1	2		
	Totaal	1	2		

FE Wapenzwandel

		2016
Handel en productie van niet-vuurwapen	Vol.	2
	Totaal	2

FE Mensenhandel

		2017
Mensenhandel - economische uitbuiting	Vol.	2
	Totaal	2

FE Geweld in de publieke ruimte

		2016	2017	2018	2019
Fysiek geweld (openbaar vervoer)	Vol.	3	7	3	
	Totaal	3	7	3	

		2016	2017	2018	2019
Fysiek geweld (openbare weg)	Vol.	42	52	57	5
	Pog.		3	2	
	Totaal	42	55	59	5



		2016	2017	2018	2019
Fysiek geweld (andere openbare plaats)	Vol.	7	4	4	
	Totaal	7	4	4	
		2016	2017	2018	2019
Fysiek geweld (publiek toegankelijke plaats)	Vol.	33	27	34	7
	Pog.	1	1		
	Totaal	34	28	34	7
		2016	2017	2018	2019
Seksueel geweld (openbaar vervoer)	Vol.	1	1		
	Totaal	1	1		
		2016	2017	2018	2019
Seksueel geweld (openbare weg)	Vol.	8	13	7	
	Pog.			1	
	Totaal	8	13	8	
		2016	2017	2018	2019
Seksueel geweld (andere openbare plaats)	Vol.	1			
	Totaal	1			
		2016	2017	2018	2019
Seksueel geweld (publiek toegankelijke plaats)	Vol.	5	3	4	
	Totaal	5	3	4	
		2016	2017	2018	2019
Psychisch geweld (openbaar vervoer)	Vol.	1	2	4	
	Totaal	1	2	4	
		2016	2017	2018	2019
Psychisch geweld (openbare weg)	Vol.	45	42	44	2
	Totaal	45	42	44	2
		2016	2017	2018	2019
Psychisch geweld (andere openbare plaats)	Vol.	1	2	5	1
	Totaal	1	2	5	1
		2016	2017	2018	2019
Psychisch geweld (publiek toegankelijke plaats)	Vol.	15	23	9	2
	Totaal	15	23	9	2
		2016	2017	2018	2019
Diefstal gewapenderhand (openbare weg)	Vol.			1	
	Totaal			1	



		2016	2017	2018	2019
Diefstal gewapenderhand (publiek toegank. plaats)	Vol.	2	1	1	1
	Totaal	2	1	1	1

		2016	2017	2018	2019
Diefstal geweld zonder wapen (openbaar vervoer)	Vol.	1			
	Totaal	1			

		2016	2017	2018	2019
Diefstal geweld zonder wapen (openbare weg)	Vol.	5		1	
	Pog.		1	1	
	Totaal	5	1	2	

		2016	2017	2018	2019
Diefstal geweld zonder wapen (pub. toegank. pl.)	Vol.	3	2	5	
	Pog.		1	1	
	Totaal	3	3	6	

FE Andere

		2016	2017	2018	2019
Nepagenten	Vol.		1		
	Totaal		1		

		2016	2017	2018	2019
Terrorisme, extremisme en radicalisme	Vol.			1	
	Totaal			1	

		2016	2017	2018	2019
Cyberbelaging	Vol.	3	7	8	
	Totaal	3	7	8	

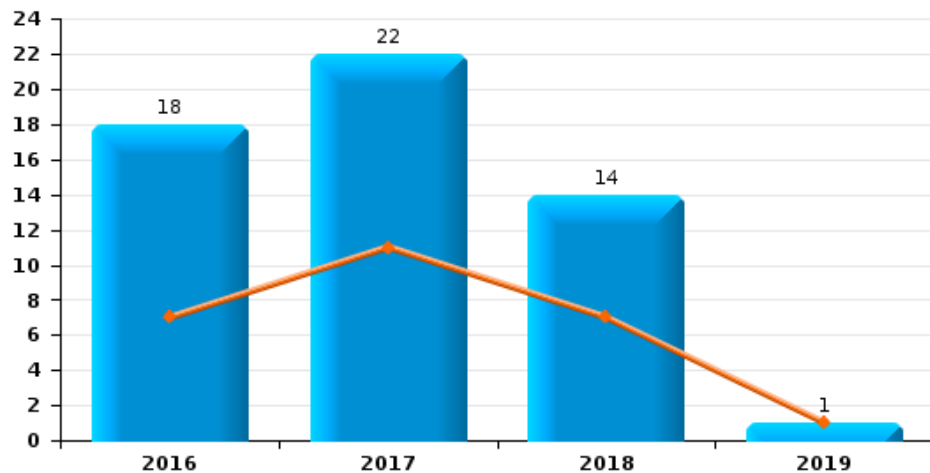
		2016	2017	2018	2019
Identiteitsfraude	Vol.	28	3	3	1
	Pog.	3		1	
	Totaal	31	3	4	1



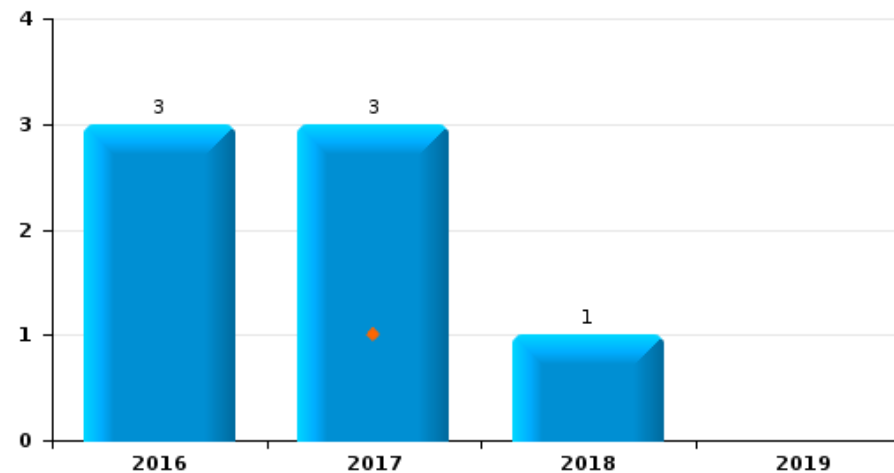
GRENS

Jaar	Semester 1
2016	18
2017	22
2018	14
2019	1

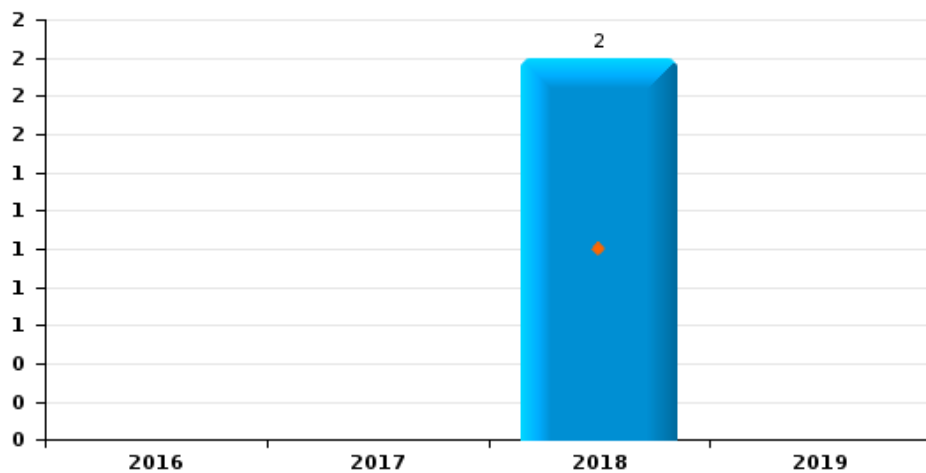
Autodiefstal



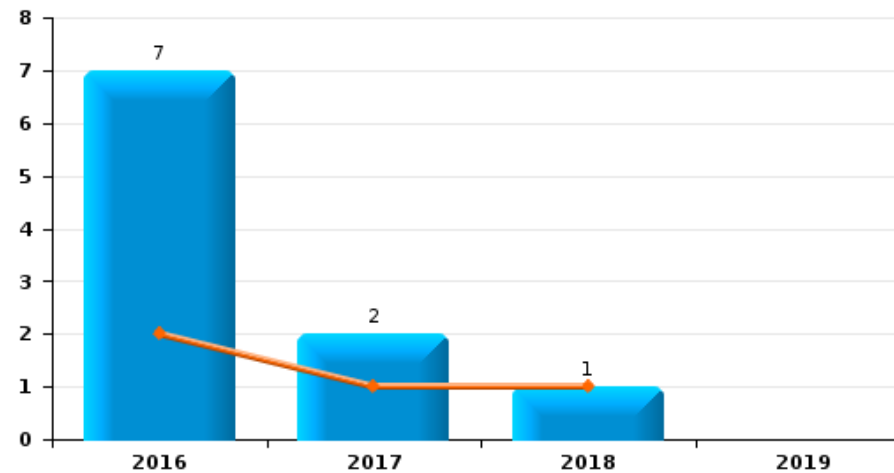
Motodiefstal



Carjacking



Garagediefstal





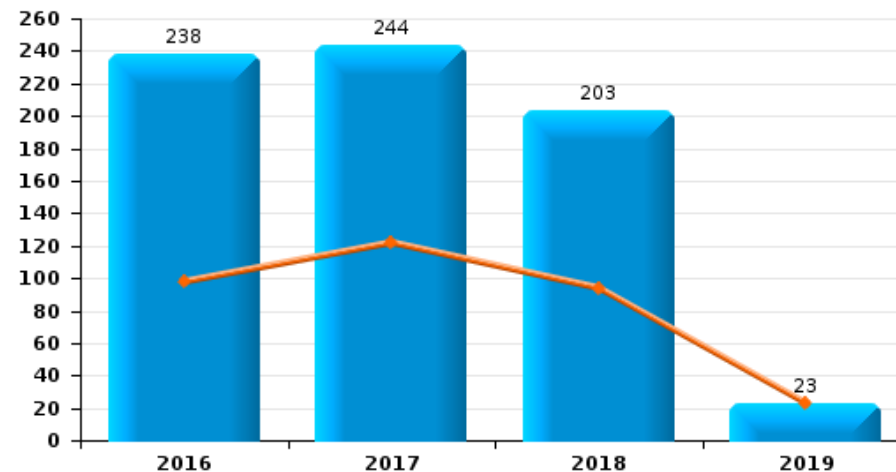
GRENS

Jaar	■
Semester 1	■

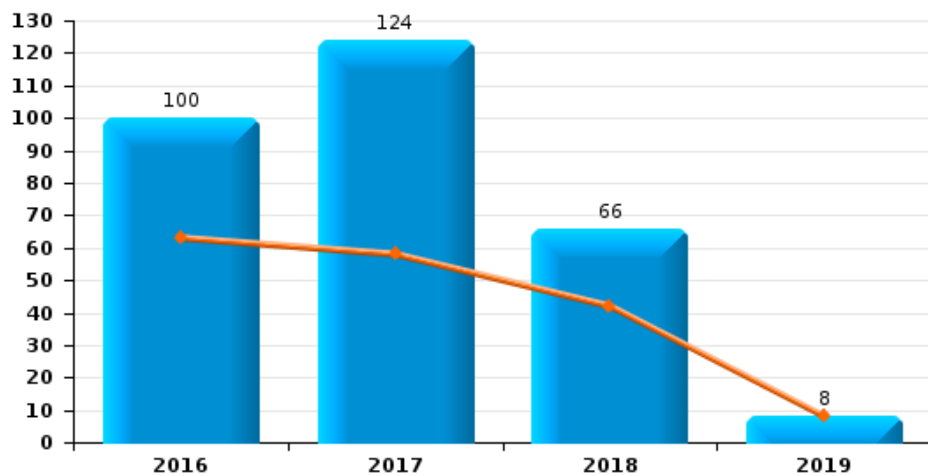
Bromfietsdiefstal



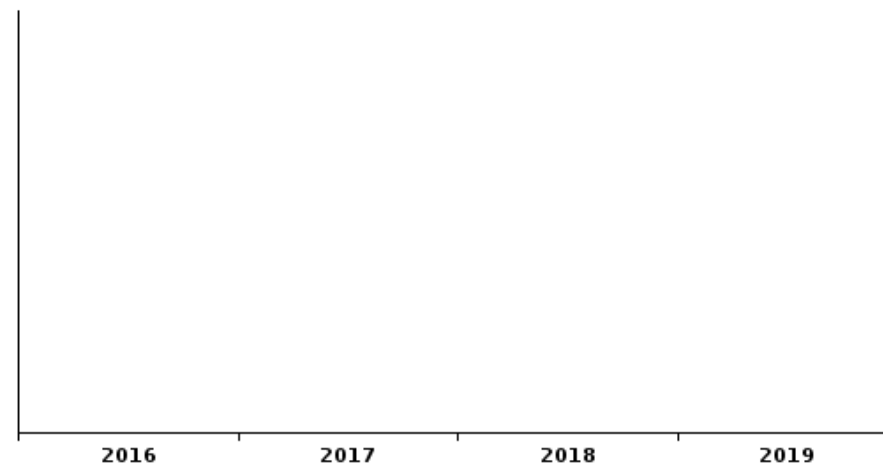
Fietsdiefstal



Diefstal uit of aan voertuig



Sacjacking uit auto

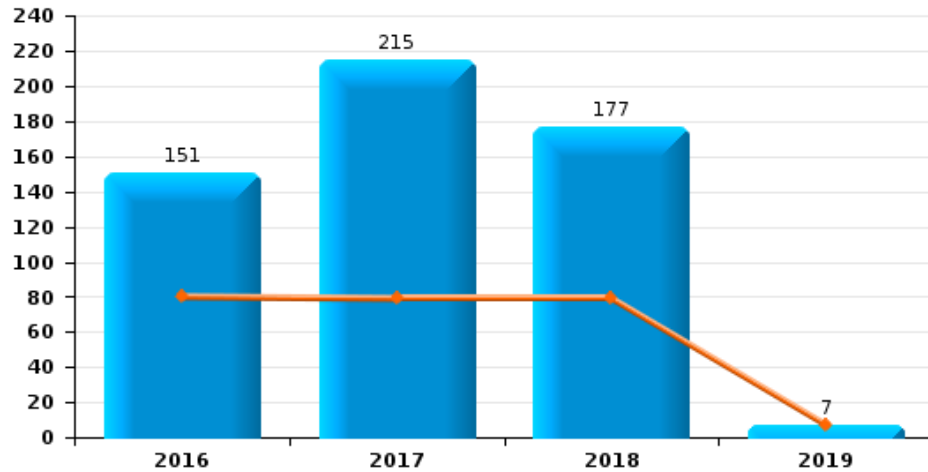




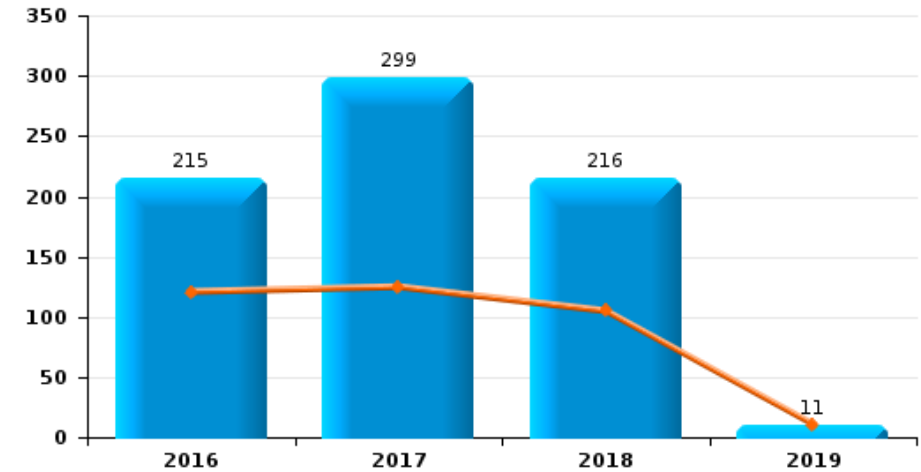
GRENS

Jaar	■
Semester 1	■

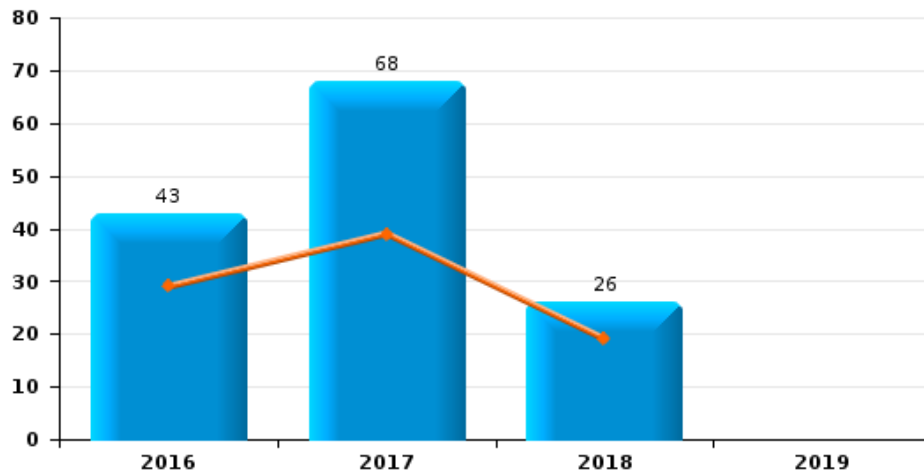
Woninginbraak



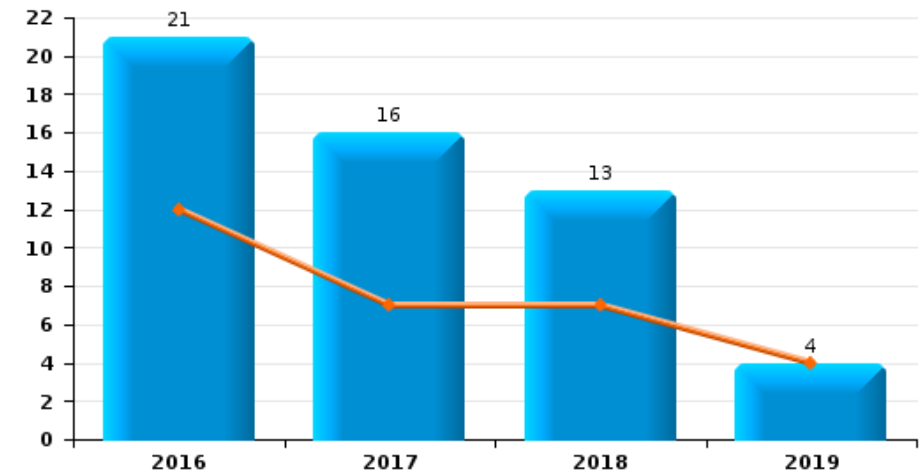
Inbraak in gebouw (totaal)



Inbraak in bedrijf of handelszaak

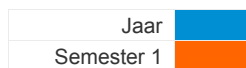


Inbraak in openbare of overheidsinstelling

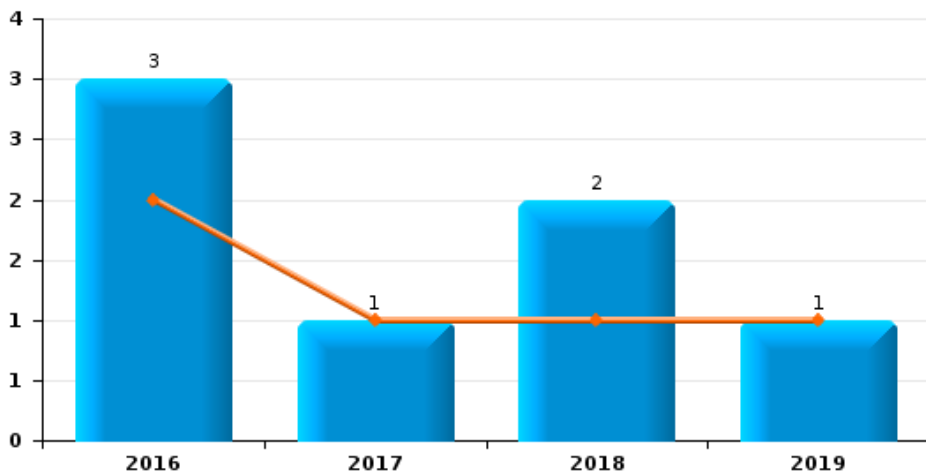




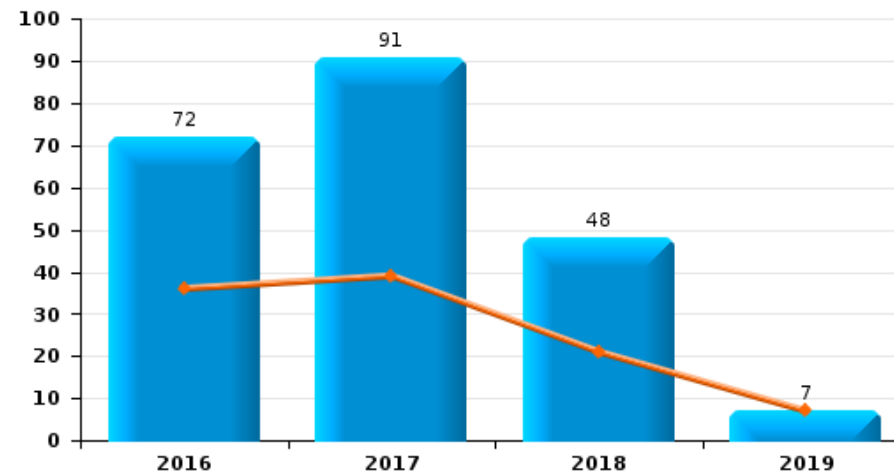
GRENS



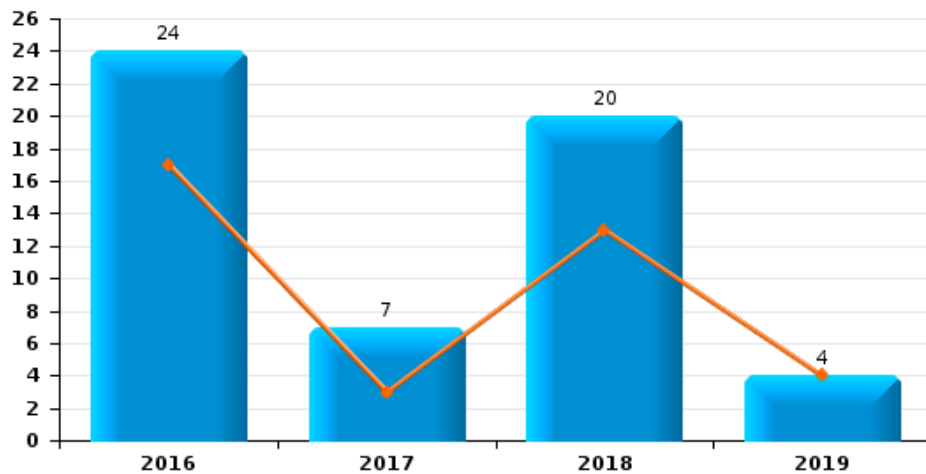
Diefstal gewapenderhand



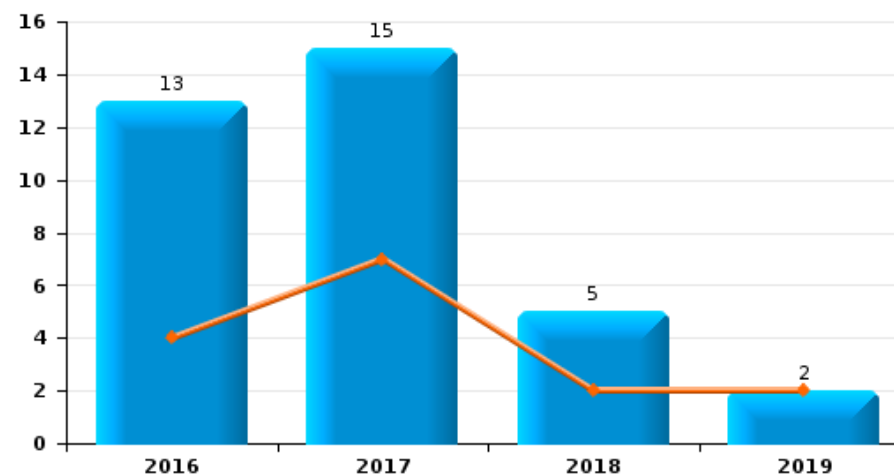
Winkeldiefstal



Diefstal met geweld zonder wapen



Zakkenrollerij

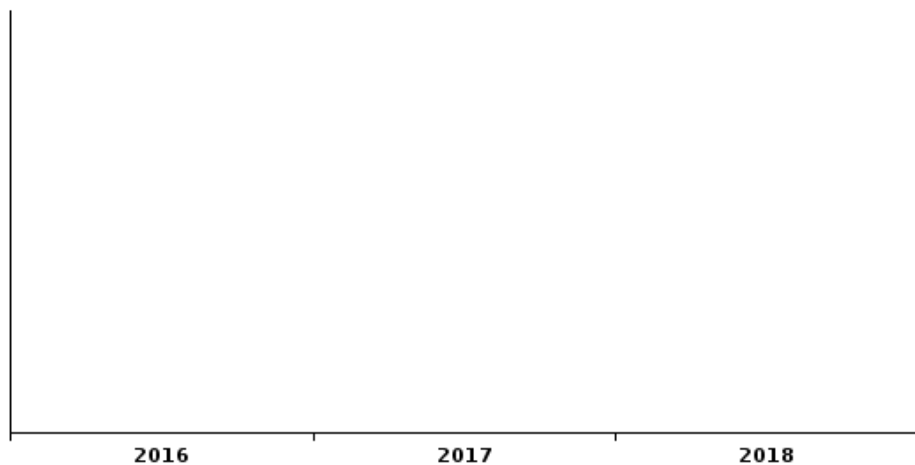




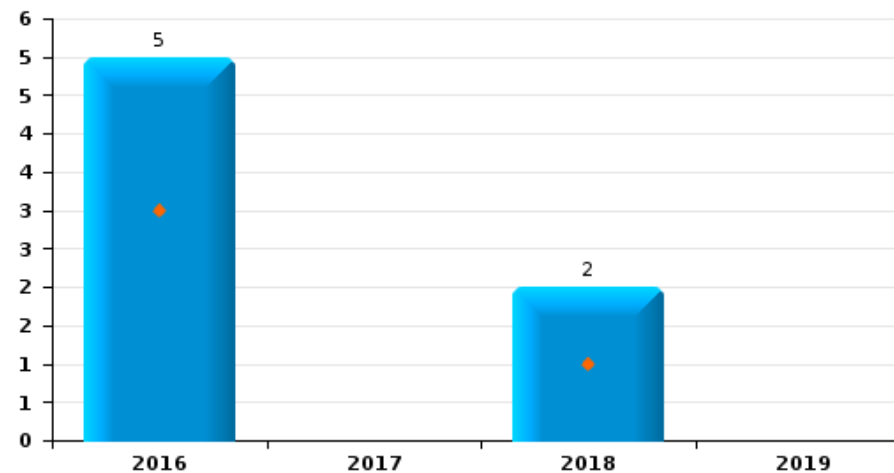
GRENS

Jaar	■
Semester 1	■

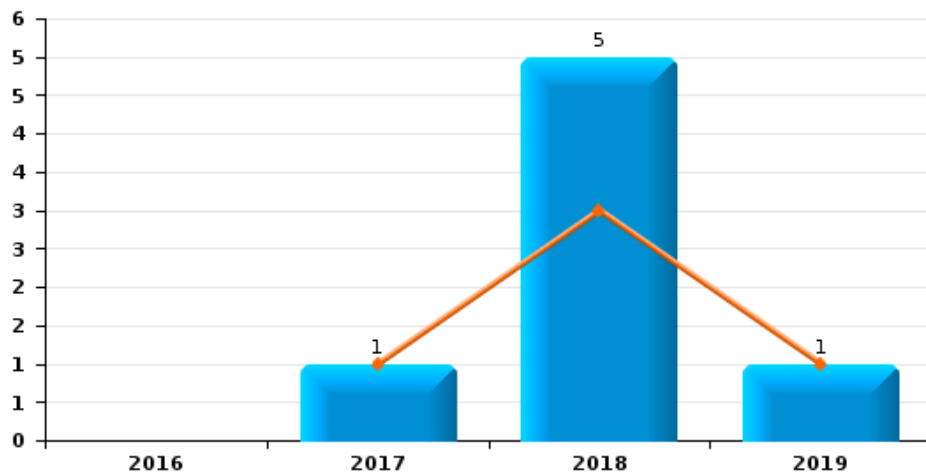
Handtasroof



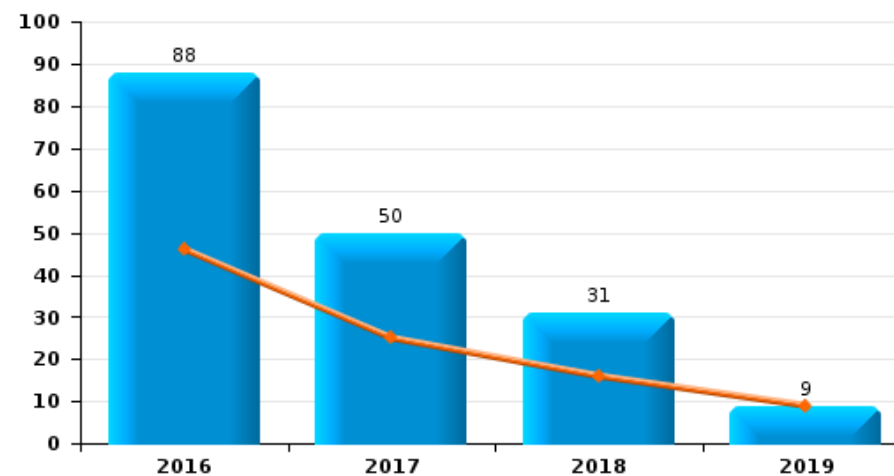
Graffiti



Grijpdiefstal



Beschadiging van auto



**GRENS****CF Diefstal vervoermiddel****Autodiefstal**

	Jan	Feb	Maa	Apr	Mei	Jun	Jul	Aug	Sep	Okt	Nov	Dec	Totaal
2016			2	3		2	1	2		2	2	4	18
2017	2	2	5		2		1	2	5	3			22
2018	2		2	2	1		1		3	1	1	1	14
2019			1										1

Motodiefstal

	Jan	Jul	Sep	Okt	Nov	Dec	Totaal
2016			1		1	1	3
2017	1			1		1	3
2018		1					1

Carjacking

	Mei	Dec	Totaal
2018	1	1	2

Garagediefstal

	Jan	Apr	Mei	Jun	Aug	Okt	Nov	Dec	Totaal
2016		1		1		1	1	3	7
2017			1		1				2
2018	1								1

Bromfietsdiefstal

	Jan	Feb	Maa	Apr	Mei	Jun	Jul	Aug	Sep	Okt	Nov	Totaal
2016			1	1	1		1	1				5
2017		1						2	1	1	1	6
2018						1	1		1	1		4
2019	1											1

**Fietsdiefstal**

	Jan	Feb	Maa	Apr	Mei	Jun	Jul	Aug	Sep	Okt	Nov	Dec	Totaal
2016	11	26	18	9	20	14	23	30	27	22	18	20	238
2017	11	21	26	23	15	26	9	23	19	35	28	8	244
2018	15	18	13	13	18	17	9	26	34	27	10	3	203
2019	10	8	5										23



CF Inbraak

Woninginbraak

	Jan	Feb	Maa	Apr	Mei	Jun	Jul	Aug	Sep	Okt	Nov	Dec	Totaal
2016	17	16	14	10	14	9	5	7	17	13	8	21	151
2017	18	14	19	11	11	6	13	18	5	13	48	39	215
2018	16	15	20	9	14	5	13	7	17	26	25	10	177
2019	5	2											7

Inbraak in bedrijf of handelszaak

	Jan	Feb	Maa	Apr	Mei	Jun	Jul	Aug	Sep	Okt	Nov	Dec	Totaal
2016	1	8	4	7		9	1	3	1	5	3	1	43
2017	5	9	8	3	8	6	10	5	4	6	1	3	68
2018	4	1	4	2	4	4	1	1	3		2		26

Inbraak in openbare of overheidsinstelling

	Jan	Feb	Maa	Apr	Mei	Jun	Jul	Aug	Sep	Okt	Nov	Dec	Totaal
2016	2	3	1	2	3	1	1	1	2	1	3	1	21
2017	3		3	1			4		1	1	2	1	16
2018	2	3		2			1		1	2	2		13
2019	4												4

Ramkraak

	Mei	Totaal
2017	1	1

Inbraak in gebouw (totaal)

	Jan	Feb	Maa	Apr	Mei	Jun	Jul	Aug	Sep	Okt	Nov	Dec	Totaal
2016	20	27	19	19	17	19	7	11	20	19	14	23	215
2017	26	23	30	15	19	12	27	23	10	20	51	43	299
2018	22	19	24	13	18	9	15	8	21	28	29	10	216
2019	9	2											11



CF Diefstal andere

Diefstal gewapenderhand

	Jan	Feb	Apr	Mei	Jun	Jul	Aug	Totaal
2016		1	1				1	3
2017					1			1
2018				1		1		2
2019	1							1

Diefstal met geweld zonder wapen

	Jan	Feb	Maa	Apr	Mei	Jun	Jul	Aug	Sep	Okt	Nov	Dec	Totaal
2016	2	3	2	2	3	5	1	2	2	1		1	24
2017			1		1	1		1		1	1	1	7
2018	2	1	6	1	1	2		3		3		1	20
2019	3	1											4

Diefstal uit of aan voertuig

	Jan	Feb	Maa	Apr	Mei	Jun	Jul	Aug	Sep	Okt	Nov	Dec	Totaal
2016	10	8	7	18	13	7	8	6	9	7	3	4	100
2017	13	10	10	12	10	3	11	3	15	14	13	10	124
2018	15	13	5	5	1	3	1	3	6	4	7	3	66
2019	4	4											8

Diefstal van wapens en explosieven

	Maa	Jul	Aug	Sep	Okt	Nov	Dec	Totaal
2016						1	2	3
2017	1	1			1			3
2018		1	1	1				3

Steaming

	Mei	Totaal
2016	1	1



Grijpdiefstal

	Jan	Maa	Jun	Aug	Okt	Totaal
2017			1			1
2018	1	1	1	1	1	5
2019		1				1

Zakkenrollerij

	Jan	Feb	Maa	Apr	Mei	Jun	Jul	Aug	Sep	Okt	Nov	Dec	Totaal
2016				2		2	2	1	2	1	2	1	13
2017		2	2	1	2			2		4	1	1	15
2018			1		1				2		1		5
2019	1	1											2

Winkeldiefstal

	Jan	Feb	Maa	Apr	Mei	Jun	Jul	Aug	Sep	Okt	Nov	Dec	Totaal
2016	3	7	5	7	9	5	2	2	10	8	6	8	72
2017	7	1	8	7	8	8	10	12	6	5	8	11	91
2018	8	4	1	1	4	3		3	4	8	3	9	48
2019	4	1	2										7

Diefstal met list

	Jan	Feb	Maa	Jun	Aug	Sep	Okt	Nov	Dec	Totaal
2016	2	2	1			2	1	1		9
2017								1		1
2018				1	1				1	3

Metaaldiefstal

	Jan	Feb	Maa	Mei	Jun	Aug	Sep	Okt	Nov	Totaal
2016	2		1	2		1		1		7
2017		1	2	1		2	1		2	9
2018	1	2		1	2				1	7

Werfdiefstal

	Jan	Feb	Maa	Apr	Jun	Jul	Aug	Sep	Okt	Nov	Dec	Totaal
2016	1		2		1		1	1		1	3	10
2017	1	3	1	1	2	1			2	3	1	15
2018	1	1	2		1		2		3	1	1	12

**Home-invasie**

	Feb	Totaal
2019	1	1

Dierendiefstal

	Jan	Feb	Apr	Jun	Jul	Sep	Okt	Nov	Dec	Totaal
2016				1	1	1			2	5
2017		1						1		2
2018	1		1				1			3



ICT-criminaliteit

Betaalkaartfraude

	Jan	Feb	Maa	Apr	Mei	Jun	Jul	Aug	Sep	Okt	Nov	Dec	Totaal
2016	1	1	1	2	2				2	1			10
2017	1			1		1		1				2	6
2018						1	1	1	1	3	2		9
2019	4												4

Phishing

	Jan	Maa	Apr	Jun	Aug	Totaal
2016			1	1		2
2018	1	1			1	3

Ransomware

	Jan	Maa	Totaal
2018	1	1	2

Skimming

	Maa	Totaal
2016	1	1



CF Andere

Geweld tegen beroepen van algemeen belang

	Jan	Feb	Apr	Mei	Jun	Jul	Aug	Sep	Okt	Nov	Dec	Totaal
2016				2	2			2			1	7
2017	1	1		2	1	1		1	1		1	9
2018			1		1		1			1	1	5
2019	1											1

Groepsverkrachting

	Apr	Sep	Dec	Totaal
2016		1		1
2017			1	1
2018	1			1

Graffiti

	Feb	Mei	Jun	Sep	Nov	Dec	Totaal
2016	1	1	1	1	1		5
2018			1			1	2

Beschadiging van auto

	Jan	Feb	Maa	Apr	Mei	Jun	Jul	Aug	Sep	Okt	Nov	Dec	Totaal
2016	10	11	8	5	7	5	6	5	7	14	4	6	88
2017	2	5	8	3	4	3	1	10	4	4	3	3	50
2018	2	2	3	5	3	1	3		3	1	3	5	31
2019	2	7											9

Steekpartij

	Mei	Jul	Totaal
2016	1	1	2


FE Intrafamiliaal geweld (IFG)
IFG: fysiek, binnen het koppel

	Jan	Feb	Maa	Apr	Mei	Jun	Jul	Aug	Sep	Okt	Nov	Dec	Totaal
2016	11	8	15	10	15	7	17	6	8	5	9	5	116
2017	3	4	5	3	9	6	9	6	5	4	4	6	64
2018	3	13	6	7	9	16	15	8	12	10	10	9	118
2019	7	5	3										15

IFG: fysiek, tegen afstammelingen

	Jan	Feb	Maa	Apr	Mei	Jun	Jul	Aug	Sep	Okt	Nov	Dec	Totaal
2016	3	1	2	4	2	2	1	2		1	5		23
2017	2	2			3	1	5	2	2		5	1	23
2018	1	3	2	2	1	6	1		1	5	1	2	25
2019	5	2	3										10

IFG: fysiek, tegen andere leden

	Jan	Feb	Maa	Apr	Mei	Jun	Jul	Aug	Sep	Okt	Nov	Dec	Totaal
2016	2	2	4	3	3	1	2	1	2	2	3	2	27
2017	2	1	2	3	4	1	2	3	4	2	2		26
2018	1	4	2	1	2	3	3	4	3	2		3	28
2019	3	2											5

IFG: seksueel, binnen het koppel

	Jan	Feb	Apr	Mei	Jun	Jul	Aug	Sep	Dec	Totaal
2016					1	1				2
2017		1		1						2
2018		2	1	2			2	1	1	9
2019	1									1

IFG: seksueel, tegen afstammelingen

	Maa	Mei	Jun	Aug	Sep	Dec	Totaal
2016				1			1
2017	1		1			1	3
2018		1			1		2

IFG: seksueel, tegen andere leden

	Maa	Totaal
2017	1	1

IFG: psychisch, binnen het koppel

	Jan	Feb	Maa	Apr	Mei	Jun	Jul	Aug	Sep	Okt	Nov	Dec	Totaal
2016	9	10	2	8	5	8	10	5	3	7	5	6	78
2017	9	6	6	10	13	4	5	13	10	8	8	19	111
2018	9	6	6	9	8	12	16	13	13	9	9	12	122
2019	13	4	3										20

IFG: psychisch, tegen afstammelingen

	Jan	Feb	Maa	Apr	Mei	Jun	Jul	Aug	Sep	Okt	Nov	Dec	Totaal
2016	1			2			1	2	3		2	1	12
2017	1		1	2		1	1			3	1		10
2018	1	1	2		3	2	2	3	1	1	2	1	19
2019	2		1										3

IFG: psychisch, tegen andere leden

	Jan	Feb	Maa	Apr	Mei	Jun	Jul	Aug	Sep	Okt	Nov	Dec	Totaal
2016		4			2	1	2			1	1	2	13
2017		1	3	2	1	2	2	1	2	1	3		18
2018		1	2	2	2		4	2	1	2		2	18
2019	1	1											2

IFG: economisch, binnen het koppel

	Jan	Feb	Maa	Apr	Mei	Jun	Jul	Aug	Sep	Okt	Nov	Dec	Totaal
2016	1	6	1	1	2		2	2		1	5		21
2017	2	2	2		3			1	3	2	2		17
2018			1	1	5	4	6	1	2	2	1	2	25
2019			1										1

IFG: economisch, tegen afstammelingen

	Maa	Mei	Dec	Totaal
2018	1	2	1	4
2019	1			1

IFG: economisch, tegen andere leden

	Jan	Feb	Maa	Apr	Mei	Jun	Jul	Aug	Sep	Okt	Nov	Totaal
2016		5	1	1	1	2	1	1	1	1		14
2017					1	1		1	1	1		5
2018					2		1	2	1	3	1	10
2019	1		1									2

IFG: binnen het koppel (totaal)

	Jan	Feb	Maa	Apr	Mei	Jun	Jul	Aug	Sep	Okt	Nov	Dec	Totaal
2016	20	23	18	18	20	16	29	13	11	13	19	10	210
2017	14	13	13	13	25	9	13	20	18	14	14	23	189
2018	12	21	11	18	23	31	32	23	24	18	20	20	253
2019	20	9	7										36

IFG: tegen afstammelingen (totaal)

	Jan	Feb	Maa	Apr	Mei	Jun	Jul	Aug	Sep	Okt	Nov	Dec	Totaal
2016	4	1	2	6	2	2	2	5	3	1	7	1	36
2017	3	2	2	2	3	3	5	2	2	3	6	2	35
2018	2	4	4	2	5	8	3	3	3	5	3	4	46
2019	6	2	5										13

IFG: tegen andere leden (totaal)

	Jan	Feb	Maa	Apr	Mei	Jun	Jul	Aug	Sep	Okt	Nov	Dec	Totaal
2016	2	11	5	4	5	4	4	2	3	4	4	2	50
2017	2	2	6	5	6	4	3	4	7	4	5		48
2018	1	5	3	3	5	3	7	7	5	7	1	4	51
2019	5	3	1										9

**FE Hormonen en doping****Humane doping**

	Feb	Mei	Jun	Jul	Sep	Okt	Dec	Totaal
2016	1	1					1	3
2017			1		1			2
2018	2		1	1		1		5

Illegale vetmesting

	Mei	Totaal
2017	1	1



FE Drugs

Import/export van cocaïne

	Feb	Apr	Mei	Jun	Jul	Aug	Okt	Totaal
2016		1		1			1	3
2017	1			1			1	3
2018			1		1	1		3

Productie en import/export van synthetische drugs

	Jan	Apr	Jul	Sep	Nov	Totaal
2016	1	1		1		3
2017			1			1
2018	1				1	2
2019	1					1

Productie van cannabis in grote hoeveelheid

	Jan	Feb	Mei	Okt	Nov	Dec	Totaal
2016		1					1
2017	1	1		1	3	1	7
2018			1	1	1		3

Import/export van cannabis in grote hoeveelheid

	Feb	Apr	Jun	Totaal
2016			1	1
2017	1	1		2



FE Wapenzwendel

Handel en productie van niet-vuurwapen

	Maa	Okt	Totaal
2016	1	1	2



FE Mensenhandel

Mensenhandel - economische uitbuiting

	Jun	Totaal
2017	2	2


FE Geweld in de publieke ruimte
Fysiek geweld (openbaar vervoer)

	Jan	Apr	Mei	Jun	Jul	Aug	Sep	Okt	Dec	Totaal
2016	1	1					1			3
2017	1		1	1	1	1		1	1	7
2018	1					1		1		3

Fysiek geweld (openbare weg)

	Jan	Feb	Maa	Apr	Mei	Jun	Jul	Aug	Sep	Okt	Nov	Dec	Totaal
2016	7	3	4	2	3		9	3	7	3	1		42
2017	1	3	8	4	5	8	5	3	5	6	2	5	55
2018	1	6	3	5	7	2	5	5	4	10	7	4	59
2019	3	2											5

Fysiek geweld (andere openbare plaats)

	Jan	Feb	Maa	Apr	Mei	Jun	Jul	Aug	Sep	Totaal
2016		1		2	1		1		2	7
2017	2				1	1				4
2018			1				1	2		4

Fysiek geweld (publiek toegankelijke plaats)

	Jan	Feb	Maa	Apr	Mei	Jun	Jul	Aug	Sep	Okt	Nov	Dec	Totaal
2016	3	5	2	1	2	4	6	6	1	2	1	1	34
2017	3	1	1	2	6	2	4	3	1	3		2	28
2018	2	6		2	7	2	3	2	1	3	3	3	34
2019	5	1	1										7

Seksueel geweld (openbaar vervoer)

	Mei	Nov	Totaal
2016		1	1
2017	1		1


Seksueel geweld (openbare weg)

	Feb	Maa	Apr	Mei	Jun	Jul	Aug	Sep	Okt	Nov	Dec	Totaal
2016	2			1	1	2				1	1	8
2017	1	1	1	1	5		1	1	1	1		13
2018			1	2	2	2				1		8

Seksueel geweld (andere openbare plaats)

	Apr	Totaal
2016	1	1

Seksueel geweld (publiek toegankelijke plaats)

	Maa	Apr	Jun	Jul	Aug	Okt	Dec	Totaal
2016	1	1	1		2			5
2017			1			1	1	3
2018	2			1	1			4

Psychisch geweld (openbaar vervoer)

	Mei	Jun	Jul	Okt	Dec	Totaal
2016		1				1
2017	1		1			2
2018				2	2	4

Psychisch geweld (openbare weg)

	Jan	Feb	Maa	Apr	Mei	Jun	Jul	Aug	Sep	Okt	Nov	Dec	Totaal
2016	3	7	1	5	6		8	4	4	5	1	1	45
2017	1	1	5	4	4	2	3	7	6	1	3	5	42
2018	2	5		5	6	3	5	4	4	5	3	2	44
2019	1	1											2

Psychisch geweld (andere openbare plaats)

	Jan	Maa	Apr	Jul	Aug	Sep	Dec	Totaal
2016							1	1
2017			1			1		2
2018		1		1	3			5
2019	1							1


Psychisch geweld (publiek toegankelijke plaatsen)

	Jan	Feb	Maa	Mei	Jun	Jul	Aug	Sep	Okt	Nov	Dec	Totaal
2016	2	1		2	1	5	1	2	1			15
2017	2	2	2	5	1	1	2	1	3		4	23
2018		1	1	1	2			1		1	2	9
2019	2											2

Diefstal gewapenderhand (openbare weg)

	Jul	Totaal
2018	1	1

Diefstal gewapenderhand (publiek toegank. plaats)

	Jan	Feb	Apr	Mei	Jun	Totaal
2016		1	1			2
2017					1	1
2018				1		1
2019	1					1

Diefstal geweld zonder wapen (openbaar vervoer)

	Apr	Totaal
2016	1	1

Diefstal geweld zonder wapen (openbare weg)

	Feb	Mei	Jun	Aug	Sep	Dec	Totaal
2016	2	1	1		1		5
2017			1				1
2018				1		1	2

Diefstal geweld zonder wapen (pub. toegank. pl.)

	Jan	Feb	Maa	Jun	Aug	Okt	Nov	Dec	Totaal
2016				1	1			1	3
2017			1				1	1	3
2018	1	1			2	2			6



FE Andere

Nepagenten

	Jul	Totaal
2017	1	1

Terrorisme, extremisme en radicalisme

	Dec	Totaal
2018	1	1

Cyberbelaging

	Jan	Maa	Apr	Jun	Jul	Aug	Sep	Okt	Nov	Totaal
2016			1	1				1		3
2017	1	2			2	1	1			7
2018	1		2	1	2	1			1	8

Identiteitsfraude

	Jan	Feb	Maa	Apr	Mei	Jun	Jul	Aug	Sep	Okt	Nov	Dec	Totaal
2016	2	3	4	2	3	4	2	4	3	2	1	1	31
2017		1	1									1	3
2018	1			1				1		1			4
2019	1												1



GRENS

Essen

CF Diefstal vervoermiddel

	2016	2017	2018	2019
Autodiefstal	10	10	7	
Garagediefstal	5	2		
Bromfietsdiefstal	1	1	1	1
Fietsdiefstal	73	88	71	8

CF Inbraak

	2016	2017	2018	2019
Woninginbraak	52	76	56	3
Inbraak in bedrijf of handelszaak	17	22	10	
Inbraak in openbare of overheidsinstelling	2	2	5	1
Inbraak in gebouw (totaal)	71	100	71	4

CF Diefstal andere

	2016	2017	2018	2019
Diefstal gewapenderhand		1	1	1
Diefstal met geweld zonder wapen	7	4	9	1
Diefstal uit of aan voertuig	29	38	31	4
Diefstal van wapens en explosieven	1	2	1	
Grijpdiefstal				1
Zakkenrollerij	5	6		2
Winkeldiefstal	22	38	21	2
Diefstal met list	6			
Metaaldiefstal	2	4	3	
Werfdiefstal	5	5	6	
Home-invasie				1
Dierendiefstal	3	2	1	



ICT-criminaliteit

	2016	2017	2018
Betaalkaartfraude	5	2	3
Phishing	1		
Ransomware			1
Skimming	1		

CF Andere

	2016	2017	2018	2019
Geweld tegen beroepen van algemeen belang	3	2		1
Graffiti	3		2	
Beschadiging van auto	30	29	19	8
Steekpartij	1			

FE Intrafamiliaal geweld (IFG)

	2016	2017	2018	2019
IFG: fysiek, binnen het koppel	45	23	48	8
IFG: fysiek, tegen afstammelingen	5	3	12	6
IFG: fysiek, tegen andere leden	5	8	15	2
IFG: seksueel, binnen het koppel	1	1	4	
IFG: seksueel, tegen afstammelingen	1	1	1	
IFG: psychisch, binnen het koppel	21	29	40	8
IFG: psychisch, tegen afstammelingen	7	2	11	1
IFG: psychisch, tegen andere leden	3	7	5	
IFG: economisch, binnen het koppel	8	6	10	1
IFG: economisch, tegen afstammelingen			3	1
IFG: economisch, tegen andere leden	6	2	4	1
IFG: binnen het koppel (totaal)	72	57	91	16
IFG: tegen afstammelingen (totaal)	13	6	24	7
IFG: tegen andere leden (totaal)	13	15	23	3

FE Hormonen en doping

	2016	2017	2018
Humane doping	1	1	3



FE Drugs

	2016	2017	2018	2019
Import/export van cocaïne	1	1		
Productie en import/export van synthetische drugs	2		1	1
Productie van cannabis in grote hoeveelheid		2	2	

FE Mensenhandel

	2017
Mensenhandel - economische uitbuiting	2

FE Geweld in de publieke ruimte

	2016	2017	2018	2019
Fysiek geweld (openbaar vervoer)	3	3	2	
Fysiek geweld (openbare weg)	12	19	21	
Fysiek geweld (andere openbare plaats)	1	1	3	
Fysiek geweld (publiek toegankelijke plaats)	20	10	11	4
Seksueel geweld (openbaar vervoer)	1			
Seksueel geweld (openbare weg)	2	6	2	
Seksueel geweld (publiek toegankelijke plaats)	2	1	3	
Psychisch geweld (openbaar vervoer)	1	1	4	
Psychisch geweld (openbare weg)	16	15	16	2
Psychisch geweld (andere openbare plaats)			3	
Psychisch geweld (publiek toegankelijke plaats)	5	5	6	
Diefstal gewapenderhand (openbare weg)			1	
Diefstal gewapenderhand (publiek toegank. plaats)		1		1
Diefstal geweld zonder wapen (openbare weg)	1		1	
Diefstal geweld zonder wapen (pub. toegank. pl.)	1	2	2	

FE Andere

	2016	2017	2018
Cyberbelaging		1	4
Identiteitsfraude	12	2	3

Kalmthout



CF Diefstal vervoermiddel

	2016	2017	2018	2019
Autodiefstal	5	6	2	
Motodiefstal	3	2		
Garagediefstal	1		1	
Bromfietsdiefstal	2	2	1	
Fietsdiefstal	101	99	74	7

CF Inbraak

	2016	2017	2018	2019
Woninginbraak	38	64	50	3
Inbraak in bedrijf of handelszaak	12	25	8	
Inbraak in openbare of overheidsinstelling	5	5	6	3
Inbraak in gebouw (totaal)	55	94	64	6

CF Diefstal andere

	2016	2017	2018	2019
Diefstal gewapenderhand	1			
Diefstal met geweld zonder wapen	10	1	3	
Diefstal uit of aan voertuig	26	43	17	3
Diefstal van wapens en explosieven	1	1	1	
Steaming	1			
Grijpdiefstal		1	4	
Zakkenrollerij	4	4	3	
Winkeldiefstal	34	33	18	3
Diefstal met list	1		1	
Metaaldiefstal	3	1		
Werfdiefstal	3	1	2	
Dierendiefstal	1			

ICT-criminaliteit

	2016	2017	2018	2019
Betaalkaartfraude	1	4	5	4
Phishing	1		2	
Ransomware			1	



CF Andere

	2016	2017	2018
Geweld tegen beroepen van algemeen belang	1	3	1
Groepsverkrachting	1		
Graffiti	1		
Beschadiging van auto	23	8	4
Steekpartij	1		

FE Intrafamiliaal geweld (IFG)

	2016	2017	2018	2019
IFG: fysiek, binnen het koppel	32	14	28	1
IFG: fysiek, tegen afstammelingen	9	8	7	1
IFG: fysiek, tegen andere leden	14	7	5	1
IFG: seksueel, binnen het koppel	1	1	3	
IFG: seksueel, tegen afstammelingen		1	1	
IFG: psychisch, binnen het koppel	38	43	42	6
IFG: psychisch, tegen afstammelingen	1	1	4	1
IFG: psychisch, tegen andere leden	5	7	5	2
IFG: economisch, binnen het koppel	5	5	4	
IFG: economisch, tegen afstammelingen			1	
IFG: economisch, tegen andere leden	2	2	2	
IFG: binnen het koppel (totaal)	74	63	74	7
IFG: tegen afstammelingen (totaal)	10	10	12	2
IFG: tegen andere leden (totaal)	18	16	9	3

FE Hormonen en doping

	2018
Humane doping	1

FE Drugs

	2017
Import/export van cocaïne	1
Productie en import/export van synthetische drugs	1

FE Wapenzwandel

	2016
Handel en productie van niet-vuurwapen	1



FE Geweld in de publieke ruimte

	2016	2017	2018	2019
Fysiek geweld (openbaar vervoer)		2		
Fysiek geweld (openbare weg)	13	21	20	2
Fysiek geweld (andere openbare plaats)	5	2		
Fysiek geweld (publiek toegankelijke plaats)	5	8	10	1
Seksueel geweld (openbaar vervoer)		1		
Seksueel geweld (openbare weg)	4	3	3	
Seksueel geweld (andere openbare plaats)	1			
Seksueel geweld (publiek toegankelijke plaats)	2	1		
Psychisch geweld (openbare weg)	13	14	14	
Psychisch geweld (andere openbare plaats)	1	1	1	1
Psychisch geweld (publiek toegankelijke plaats)	6	4	1	2
Diefstal geweld zonder wapen (openbaar vervoer)	1			
Diefstal geweld zonder wapen (openbare weg)	3	1		
Diefstal geweld zonder wapen (pub. toegank. pl.)	1		1	

FE Andere

	2016	2017	2018	2019
Cyberbelaging	2	3	4	
Identiteitsfraude	12			1

Wuustwezel

CF Diefstal vervoermiddel

	2016	2017	2018	2019
Autodiefstal	3	6	5	1
Motodiefstal		1	1	
Carjacking			2	
Garagediefstal	1			
Bromfietsdiefstal	2	3	2	
Fietsdiefstal	64	57	58	8



CF Inbraak

	2016	2017	2018	2019
Woninginbraak	61	75	71	1
Inbraak in bedrijf of handelszaak	14	21	8	
Inbraak in openbare of overheidsinstelling	14	9	2	
Ramkraak		1		
Inbraak in gebouw (totaal)	89	105	81	1

CF Diefstal andere

	2016	2017	2018	2019
Diefstal gewapenderhand	2		1	
Diefstal met geweld zonder wapen	7	2	8	3
Diefstal uit of aan voertuig	45	43	18	1
Diefstal van wapens en explosieven	1		1	
Grijpdiefstal			1	
Zakkenrollerij	4	5	2	
Winkeldiefstal	16	20	9	2
Diefstal met list	2	1	2	
Metaaldiefstal	2	4	4	
Werfdiefstal	2	9	4	
Dierendiefstal	1		2	

ICT-criminaliteit

	2016	2018
Betaalkaartfraude	4	1
Phishing		1

CF Andere

	2016	2017	2018	2019
Geweld tegen beroepen van algemeen belang	3	4	4	
Groepsverkrachting		1	1	
Graffiti	1			
Beschadiging van auto	35	13	8	1



FE Intrafamiliaal geweld (IFG)

	2016	2017	2018	2019
IFG: fysiek, binnen het koppel	39	27	42	6
IFG: fysiek, tegen afstammelingen	9	12	6	3
IFG: fysiek, tegen andere leden	8	11	8	2
IFG: seksueel, binnen het koppel			2	1
IFG: seksueel, tegen afstammelingen		1		
IFG: seksueel, tegen andere leden		1		
IFG: psychisch, binnen het koppel	19	39	40	6
IFG: psychisch, tegen afstammelingen	4	7	4	1
IFG: psychisch, tegen andere leden	5	4	8	
IFG: economisch, binnen het koppel	8	6	11	
IFG: economisch, tegen andere leden	6	1	4	1
IFG: binnen het koppel (totaal)	64	69	88	13
IFG: tegen afstammelingen (totaal)	13	19	10	4
IFG: tegen andere leden (totaal)	19	17	19	3

FE Hormonen en doping

	2016	2017	2018
Humane doping	2	1	1
Illegale vetmesting		1	

FE Drugs

	2016	2017	2018
Import/export van cocaïne	2	1	3
Productie en import/export van synthetische drugs	1		1
Productie van cannabis in grote hoeveelheid	1	5	1
Import/export van cannabis in grote hoeveelheid	1	2	

FE Wapenzwendel

	2016
Handel en productie van niet-vuurwapen	1



FE Geweld in de publieke ruimte

	2016	2017	2018	2019
Fysiek geweld (openbaar vervoer)		2	1	
Fysiek geweld (openbare weg)	17	15	18	3
Fysiek geweld (andere openbare plaats)	1	1	1	
Fysiek geweld (publiek toegankelijke plaats)	9	10	13	2
Seksueel geweld (openbare weg)	2	4	3	
Seksueel geweld (publiek toegankelijke plaats)	1	1	1	
Psychisch geweld (openbaar vervoer)		1		
Psychisch geweld (openbare weg)	16	13	14	
Psychisch geweld (andere openbare plaats)		1	1	
Psychisch geweld (publiek toegankelijke plaats)	4	14	2	
Diefstal gewapenderhand (publiek toegank. plaats)	2		1	
Diefstal geweld zonder wapen (openbare weg)	1		1	
Diefstal geweld zonder wapen (pub. toegank. pl.)	1	1	3	

FE Andere

	2016	2017	2018
Nepagenten		1	
Terrorisme, extremisme en radicalisme			1
Cyberbelaging	1	3	
Identiteitsfraude	7	1	1

CRIMINALITEITSBAROMETER

PLEEGPLAATS: POLITIEZONE

GRENS

DEEL III: GEREGISTREERDE FEITEN - BESTEMMING PLAATS



GRENS

Diefstal en afpersing

	2016	2017	2018	2019
Woning: huis	168	212	170	17
Openbare weg	141	118	79	11
Winkel	99	126	69	9
Woning: aanhorigheid	79	87	93	6
Woning: oprit	65	71	52	6
Onbekend	49	47	31	14
Spoorwegstation / busstation / metrostation	57	46	36	2
Bedrijf	37	48	26	1
Parking	38	45	22	2
Fietsenstandplaats	33	30	34	3
Woning: garage	30	37	27	3
Woning: onbepaald	29	30	31	6
Andere	19	32	23	4
Woning: appartement	25	12	23	2
Horeca	17	28	15	1
Recreatie en cultuur	27	18	11	3
Onderwijsinstelling	29	10	10	3
Terrein	17	9	15	2
Werf	10	15	12	
Woning: andere	14	11	9	2
Sportinfrastructuur	10	11	8	3
Openbare dienst	11	7	5	3
Bushalte / tramhalte	4	4	7	4
Benzinestation	4	6	3	
Dienst	4	6	3	
Dokter / tandarts / apotheker	6	4	2	
Rusthuis	1	4	5	1
Begraafplaats	1	4	4	1
Voetbalstadion	2	6	2	
Bestuurlijk gebouw	1	3	3	
Vervoermiddel: trein / tram / metrotrein	4	3		
Vervoermiddel: auto	1	2	3	
Bank / financiële instelling	2	2	1	
Religieus gebouw		3	2	
Vervoermiddel: autobus / autocar	2		1	
Luchthaven	2			
Vervoermiddel: vrachtwagen	1	1		
Militaire installatie	1			
Waterlopen en zeeën		1		
Ziekenhuis	1			
Totaal	1.041	1.099	837	109

**GRENS****Beschadigen van eigendom**

	2016	2017	2018	2019
Openbare weg	79	53	25	11
Woning: hoofdverblijf	46	36	42	8
Woning: oprit	21	14	12	
Parking	20	5	5	
Woning: onbepaald	8	8	8	
Terrein	12	7	1	1
Openbare dienst	5	6	3	2
Woning: tuin	11	1	2	
Andere	6	4	3	
Bedrijf	4	4	3	
Recreatie en cultuur	9		2	
Woning: aanhorigheid	3	5	2	1
Horeca	2	7	1	
Winkel	4	1	2	2
Woning: tweede verblijf	4	3	2	
Onbekend	4	2	2	
Sportinfrastructuur	4	2	1	1
Onderwijsinstelling	5	1	1	
Religieus gebouw	5	1	1	
Spoorwegstation / busstation / metrostation	4		2	
Woning: garage	1		4	
Begraafplaats	4			
Bestuurlijk gebouw	3			
Dienst	1	2		
Werf	3			
Rusthuis		1	1	
Voetbalstadion	1		1	
Bank / financiële instelling	1			
Benzinestation	1			
Bushalte / tramhalte	1			
Fietsenstandplaats		1		
Militaire installatie	1			
Politiebureau		1		
Vervoermiddel: andere			1	
Vervoermiddel: auto		1		
Totaal	273	166	127	26



GRENS

Misdrijven tegen de lichamelijke integriteit

	2016	2017	2018	2019
Woning	158	103	161	22
Openbare weg	49	61	57	4
Horeca	12	12	16	2
Woning: oprit	15	6	4	
Recreatie en cultuur	6	6	8	1
Onbekend	5	4	7	1
Parking	4	5	6	
Onderwijsinstelling	6	2	3	2
Winkel	4	3	3	2
Openbare dienst	2	4	2	1
Woning: tuin	3	1	5	
Sportinfrastructuur	6	1		1
Terrein	2	3	2	
Bedrijf	2	2	2	
Andere	1	1	2	
Spoorwegstation / busstation / metrostation	1	1	2	
Vervoermiddel: autobus / autocar	1	2	1	
Benzinestation	2		1	
Bushalte / tramhalte	1	2		
Politiebureau	2	1		
Vervoermiddel: andere			2	1
Vervoermiddel: trein / tram / metrotrein	1	2		
Voetbalstadion			2	
Totaal	283	222	286	37

CRIMINALITEITSBAROMETER

PLEEGPLAATS: POLITIEZONE

GRENS

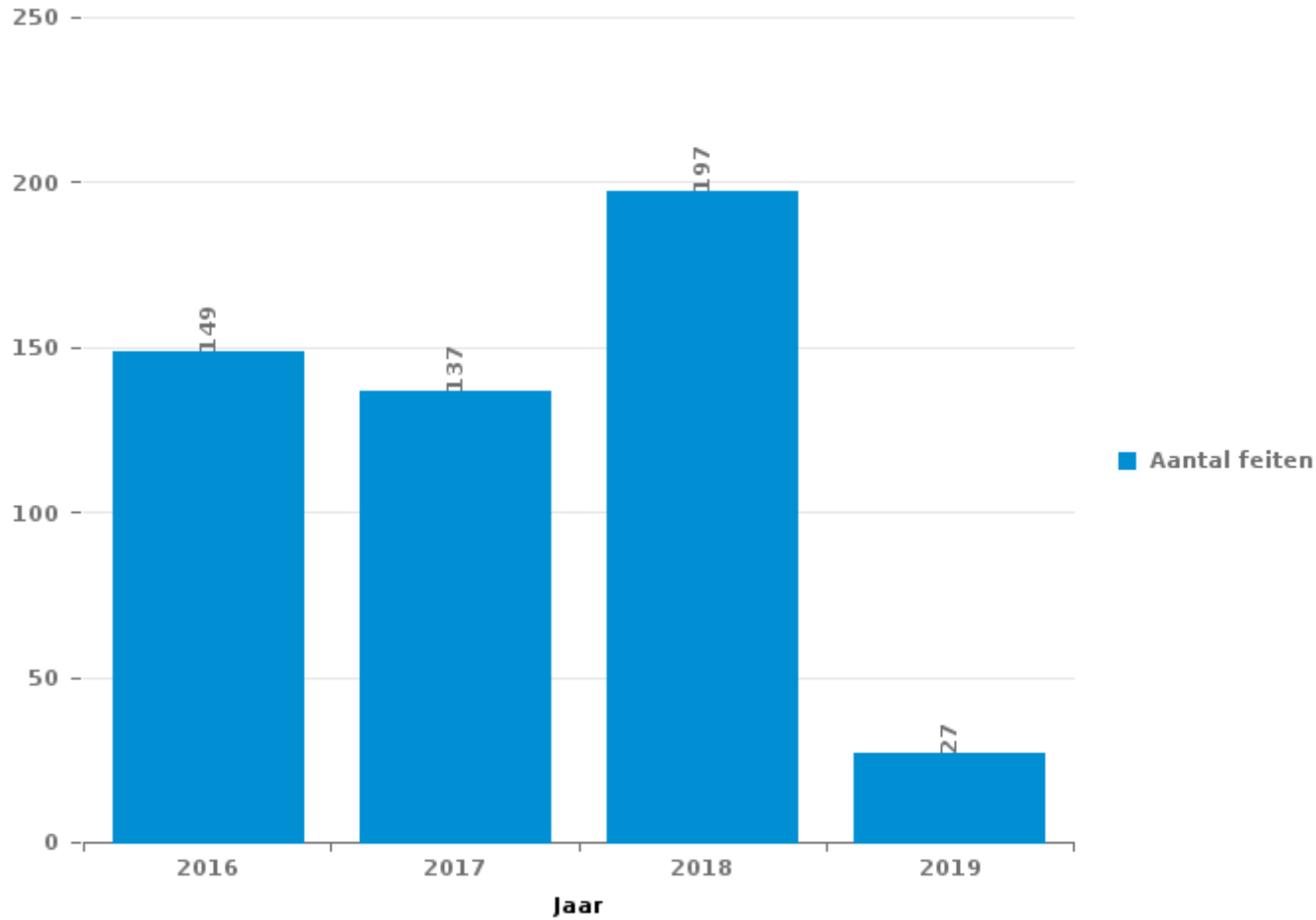
DEEL IV: ICT



GRENS

Totaal aantal misdrijven met een ICT/online element sinds 2016

(deze cijfers kunnen een onderschatting zijn, dit afhankelijk van vattingspraktijken en technische beperkingen)





ICT/online-crime in strikte zin

Inbreuken (exhaustief)

	2016	2017	2018	2019
Informaticacriminaliteit: Informaticabedrog:	41	33	66	8
Informaticacriminaliteit: Hacking:	28	18	33	3
Informaticacriminaliteit: Sabotage:	11	1	7	3
Informaticacriminaliteit: Valsheid in informatica:	12	3	3	4
Sociaal strafwetboek: Misd. tegen openbare trouw in sociaal strafrecht: Valsheid in informatica				1
Algemeen totaal strikt:	92	55	109	19

Criminele figuren (apart bekijken - niet optellen met iets anders - risico op dubbeltelling!)

	2016	2017	2018	2019
Betaalkaartfraude	10	6	9	4
Phishing	2		3	
Ransomware			2	
Skimming	1			



ICT/online-crime in ruime zin

Inbreuken (enkel als feitcode bestaat)

	2016	2017	2018	2019
Bedrog: Oplichting: Internetfraude	87	78	75	10
Misdr. tegen andere morele waarden en gevoelens: Cyberlokking (lokken van minderjarige via ICT):	1	3		
Zedenmisdrijven: Voyeurisme: Verspreiding opname naaktheid of intimiteit			3	
Zedenmisdrijven: Grooming (contact via ICT met minderjarige < 16 j):	1			
Algemeen totaal ruim:	89	81	78	10

Criminele figuren (apart bekijken - niet optellen met iets anders - risico op dubbeltelling!)

	2016	2017	2018
Cyberbelaging	3	7	8

CRIMINALITEITSBAROMETER

PLEEGPLAATS: POLITIEZONE

GRENS

DEEL V: POLITIEZONE VS TYPOLOGIE



GEREGISTREERDE CRIMINALITEIT: POLITIEZONE vs TYPOLOGIE

Typologie van de zone : Categorie 5

Politiezone
ARDENNES BRABANCONNES
BELOEIL / LEUZE -HT
BOTTE DU HAINAUT
BRAKEL
FLOWAL
GERMINALT
GRENS
KASTZE
KEMPENLAND
LERMES
ORNE - THYLE
PAJOTTENLAND
PAYS DE HERVE
POLICE ENTRE SAMBRE ET MEUSE
POLICE FAMENNE-ARDENNE
POLICE HOUILLE-SEMOIS
POLICE JEMEPPE S/SAMBRE
POLICE SEMOIS ET LESSE
POLITIE ZARA
POLITIEZONE HET HOUTSCHE
POLITIEZONE KEMPEN N-O
POLITIEZONE KOUTER
POLITIEZONE MIDDELKERKE
POLIZEIZONE EIFEL
PZ AALTER
PZ ASSENEDE/EVERGEM



GEREGISTREERDE CRIMINALITEIT: POLITIEZONE vs TYPOLOGIE

Politiezone
PZ BIERBEEK/BOUWERSEM/HOLSBEEK/LUBBEEK
PZ KANTON BORGLOON
PZ MALDEGEM
PZ VOEREN
REGIO PUYENBROECK
REGIO TIELT
SECOVA
WESTKUST
ZONE DE POLICE DE GAUME
ZONE DE POLICE DE JODOIGNE
ZONE DES COLLINES
ZONE DE SYLLE ET DENDRE
ZONE DU VAL DE L'ESCAUT
ZONE HAGELAND
ZONE MEUSE-HESBAYE
ZONE STAVELLOT-MALMEDY
ZP COMINES-WARNETON
ZP DU CONDROZ
ZP FLEURUS/LES BONS VILLERS/PONT-A-CELLES
ZP LESSE ET LHOMME
ZP SUD-LUXEMBOURG
ZUIDERKEMPEN



GEREGISTREERDE CRIMINALITEIT: POLITIEZONE vs TYPOLOGIE

Typologie de la zone: Categorie 5

Criminele figuur / Fenomeen	Niveau	% 2016 - 2017	% 2017 - 2018
Autodiefstal	POLITIEZONE	22,2%	-36,4%
	TYPOLOGIE	11,9%	-15,9%
Beschadiging van auto	POLITIEZONE	-43,2%	-38,0%
	TYPOLOGIE	-6,4%	-3,5%
Betaalkaartfraude	POLITIEZONE	-40,0%	50,0%
	TYPOLOGIE	8,3%	-10,4%
Bromfietsdiefstal	POLITIEZONE	20,0%	-33,3%
	TYPOLOGIE	4,3%	-18,7%
Carjacking	POLITIEZONE	/	/
	TYPOLOGIE	30,0%	7,7%
Cyberbelaging	POLITIEZONE	133,3%	14,3%
	TYPOLOGIE	-2,2%	4,3%
Diefstal gewapenderhand	POLITIEZONE	-66,7%	100,0%
	TYPOLOGIE	0,8%	-1,2%
Diefstal gewapenderhand (andere openbare plaats)	POLITIEZONE	/	/
	TYPOLOGIE	200,0%	-33,3%
Diefstal gewapenderhand (openbaar vervoer)	POLITIEZONE	/	/
	TYPOLOGIE	0,0%	200,0%
Diefstal gewapenderhand (openbare weg)	POLITIEZONE	/	/
	TYPOLOGIE	36,6%	-5,4%
Diefstal gewapenderhand (publiek toegank. plaats)	POLITIEZONE	-50,0%	0,0%
	TYPOLOGIE	-13,7%	-8,9%



GEREGISTREERDE CRIMINALITEIT: POLITIEZONE vs TYPOLOGIE

Criminele figuur / Fenomeen	Niveau	% 2016 - 2017	% 2017 - 2018
Diefstal geweld zonder wapen (and. openb. plaats)	POLITIEZONE	/	/
	TYPOLGIE	28,6%	-11,1%
Diefstal geweld zonder wapen (openbaar vervoer)	POLITIEZONE	-100,0%	/
	TYPOLGIE	-53,8%	-16,7%
Diefstal geweld zonder wapen (openbare weg)	POLITIEZONE	-80,0%	100,0%
	TYPOLGIE	-4,1%	3,0%
Diefstal geweld zonder wapen (pub. toegank. pl.)	POLITIEZONE	0,0%	100,0%
	TYPOLGIE	-14,4%	-6,9%
Diefstal met geweld zonder wapen	POLITIEZONE	-70,8%	185,7%
	TYPOLGIE	-10,8%	17,0%
Diefstal met list	POLITIEZONE	-88,9%	200,0%
	TYPOLGIE	-3,0%	1,5%
Diefstal uit of aan voertuig	POLITIEZONE	24,0%	-46,8%
	TYPOLGIE	-11,4%	-5,8%
Diefstal van wapens en explosieven	POLITIEZONE	0,0%	0,0%
	TYPOLGIE	10,7%	-23,7%
Dierendiefstal	POLITIEZONE	-60,0%	50,0%
	TYPOLGIE	-11,9%	-7,9%
Fietsdiefstal	POLITIEZONE	2,5%	-16,8%
	TYPOLGIE	-6,1%	-6,1%
Fysiek geweld (andere openbare plaats)	POLITIEZONE	-42,9%	0,0%
	TYPOLGIE	-19,9%	30,1%
Fysiek geweld (openbaar vervoer)	POLITIEZONE	133,3%	-57,1%
	TYPOLGIE	-13,3%	24,2%



GEREGISTREERDE CRIMINALITEIT: POLITIEZONE vs TYPOLOGIE

Criminele figuur / Fenomeen	Niveau	% 2016 - 2017	% 2017 - 2018
Fysiek geweld (openbare weg)	POLITIEZONE	31,0%	7,3%
	TYPOLGIE	-1,1%	-0,1%
Fysiek geweld (publiek toegankelijke plaats)	POLITIEZONE	-17,6%	21,4%
	TYPOLGIE	-1,1%	-3,4%
Garagediefstal	POLITIEZONE	-71,4%	-50,0%
	TYPOLGIE	13,8%	-14,2%
Geweld tegen beroepen van algemeen belang	POLITIEZONE	28,6%	-44,4%
	TYPOLGIE	8,3%	-5,1%
Graffiti	POLITIEZONE	-100,0%	/
	TYPOLGIE	1,5%	-35,9%
Grijpdiefstal	POLITIEZONE	/	400,0%
	TYPOLGIE	33,6%	10,4%
Groepsverkrachting	POLITIEZONE	0,0%	0,0%
	TYPOLGIE	-18,2%	-11,1%
Handel en productie van niet-vuurwapen	POLITIEZONE	-100,0%	/
	TYPOLGIE	-26,7%	63,6%
Handel en productie van vuurwapen	POLITIEZONE	/	/
	TYPOLGIE	12,9%	45,7%
Handtasroof	POLITIEZONE	/	/
	TYPOLGIE	8,7%	-20,0%
Home-invasie	POLITIEZONE	/	/
	TYPOLGIE	-32,0%	100,0%
Homejacking	POLITIEZONE	/	/
	TYPOLGIE	-30,8%	88,9%



GEREGISTREERDE CRIMINALITEIT: POLITIEZONE vs TYPOLOGIE

Criminele figuur / Fenomeen	Niveau	% 2016 - 2017	% 2017 - 2018
Humane doping	POLITIEZONE	-33,3%	150,0%
	TYPOLGIE	0,0%	16,7%
Identiteitsfraude	POLITIEZONE	-90,3%	33,3%
	TYPOLGIE	-3,5%	4,9%
IFG: binnen het koppel (totaal)	POLITIEZONE	-10,0%	33,9%
	TYPOLGIE	-2,6%	0,9%
IFG: economisch, binnen het koppel	POLITIEZONE	-19,0%	47,1%
	TYPOLGIE	-7,2%	8,6%
IFG: economisch, tegen afstammelingen	POLITIEZONE	/	/
	TYPOLGIE	9,5%	113,0%
IFG: economisch, tegen andere leden	POLITIEZONE	-64,3%	100,0%
	TYPOLGIE	2,9%	-13,4%
IFG: fysiek, binnen het koppel	POLITIEZONE	-44,8%	84,4%
	TYPOLGIE	-3,0%	0,1%
IFG: fysiek, tegen afstammelingen	POLITIEZONE	0,0%	8,7%
	TYPOLGIE	8,9%	1,0%
IFG: fysiek, tegen andere leden	POLITIEZONE	-3,7%	7,7%
	TYPOLGIE	-0,6%	-3,9%
IFG: psychisch, binnen het koppel	POLITIEZONE	42,3%	9,9%
	TYPOLGIE	-1,5%	1,9%
IFG: psychisch, tegen afstammelingen	POLITIEZONE	-16,7%	90,0%
	TYPOLGIE	-19,2%	28,7%
IFG: psychisch, tegen andere leden	POLITIEZONE	38,5%	0,0%
	TYPOLGIE	3,4%	-12,6%



GEREGISTREERDE CRIMINALITEIT: POLITIEZONE vs TYPOLOGIE

Criminele figuur / Fenomeen	Niveau	% 2016 - 2017	% 2017 - 2018
IFG: seksueel, binnen het koppel	POLITIEZONE	0,0%	350,0%
	TYPOLGIE	52,9%	3,8%
IFG: seksueel, tegen afstammelingen	POLITIEZONE	200,0%	-33,3%
	TYPOLGIE	-7,0%	-29,2%
IFG: seksueel, tegen andere leden	POLITIEZONE	/	-100,0%
	TYPOLGIE	0,0%	-33,3%
IFG: tegen afstammelingen (totaal)	POLITIEZONE	-2,8%	31,4%
	TYPOLGIE	1,4%	2,5%
IFG: tegen andere leden (totaal)	POLITIEZONE	-4,0%	6,3%
	TYPOLGIE	1,3%	-9,0%
Illegale vetmesting	POLITIEZONE	/	-100,0%
	TYPOLGIE	14,3%	-25,0%
Import/export van cannabis in grote hoeveelheid	POLITIEZONE	100,0%	-100,0%
	TYPOLGIE	66,7%	0,0%
Import/export van cocaïne	POLITIEZONE	0,0%	0,0%
	TYPOLGIE	9,7%	-20,6%
Inbraak in bedrijf of handelszaak	POLITIEZONE	58,1%	-61,8%
	TYPOLGIE	-0,6%	-21,0%
Inbraak in gebouw (totaal)	POLITIEZONE	39,1%	-27,8%
	TYPOLGIE	-4,4%	-8,1%
Inbraak in openbare of overheidsinstelling	POLITIEZONE	-23,8%	-18,8%
	TYPOLGIE	3,9%	-11,5%
Ladingdiefstal	POLITIEZONE	/	/
	TYPOLGIE	43,7%	-31,8%



GEREGISTREERDE CRIMINALITEIT: POLITIEZONE vs TYPOLOGIE

Criminele figuur / Fenomeen	Niveau	% 2016 - 2017	% 2017 - 2018
Mensenhandel - economische uitbuiting	POLITIEZONE	/	-100,0%
	TYPOLGIE	-13,3%	-7,7%
Mensenhandel - seksuele uitbuiting	POLITIEZONE	/	/
	TYPOLGIE	-42,9%	75,0%
Metaaldiefstal	POLITIEZONE	28,6%	-22,2%
	TYPOLGIE	13,4%	-9,9%
Motodiefstal	POLITIEZONE	0,0%	-66,7%
	TYPOLGIE	-28,8%	-5,5%
Nepagenten	POLITIEZONE	/	-100,0%
	TYPOLGIE	36,0%	20,6%
Phishing	POLITIEZONE	-100,0%	/
	TYPOLGIE	194,4%	106,6%
Productie en import/export van synthetische drugs	POLITIEZONE	-66,7%	100,0%
	TYPOLGIE	15,6%	-18,9%
Productie van cannabis in grote hoeveelheid	POLITIEZONE	600,0%	-57,1%
	TYPOLGIE	24,3%	-21,7%
Psychisch geweld (andere openbare plaats)	POLITIEZONE	100,0%	150,0%
	TYPOLGIE	-13,1%	0,0%
Psychisch geweld (openbaar vervoer)	POLITIEZONE	100,0%	100,0%
	TYPOLGIE	10,5%	-7,1%
Psychisch geweld (openbare weg)	POLITIEZONE	-6,7%	4,8%
	TYPOLGIE	-0,2%	2,1%
Psychisch geweld (publiek toegankelijke plaats)	POLITIEZONE	53,3%	-60,9%
	TYPOLGIE	6,7%	5,9%



GEREGISTREERDE CRIMINALITEIT: POLITIEZONE vs TYPOLOGIE

Criminele figuur / Fenomeen	Niveau	% 2016 - 2017	% 2017 - 2018
Ramkraak	POLITIEZONE	/	-100,0%
	TYPOLGIE	18,2%	-42,3%
Ransomware	POLITIEZONE	/	/
	TYPOLGIE	300,0%	-8,3%
Sacjacking uit auto	POLITIEZONE	/	/
	TYPOLGIE	0,0%	0,0%
Seksueel geweld (andere openbare plaats)	POLITIEZONE	-100,0%	/
	TYPOLGIE	11,1%	-22,0%
Seksueel geweld (openbaar vervoer)	POLITIEZONE	0,0%	-100,0%
	TYPOLGIE	-30,0%	28,6%
Seksueel geweld (openbare weg)	POLITIEZONE	62,5%	-38,5%
	TYPOLGIE	16,9%	5,0%
Seksueel geweld (publiek toegankelijke plaats)	POLITIEZONE	-40,0%	33,3%
	TYPOLGIE	-18,0%	-0,8%
Shouldersurfing	POLITIEZONE	/	/
	TYPOLGIE	80,9%	-38,8%
Skimming	POLITIEZONE	-100,0%	/
	TYPOLGIE	-50,9%	-35,7%
Steaming	POLITIEZONE	-100,0%	/
	TYPOLGIE	-100,0%	/
Steekpartij	POLITIEZONE	-100,0%	/
	TYPOLGIE	15,0%	-8,7%
Terrorisme, extremisme en radicalisme	POLITIEZONE	/	/
	TYPOLGIE	-7,4%	12,0%





GEREGISTREERDE CRIMINALITEIT: POLITIEZONE vs TYPOLOGIE

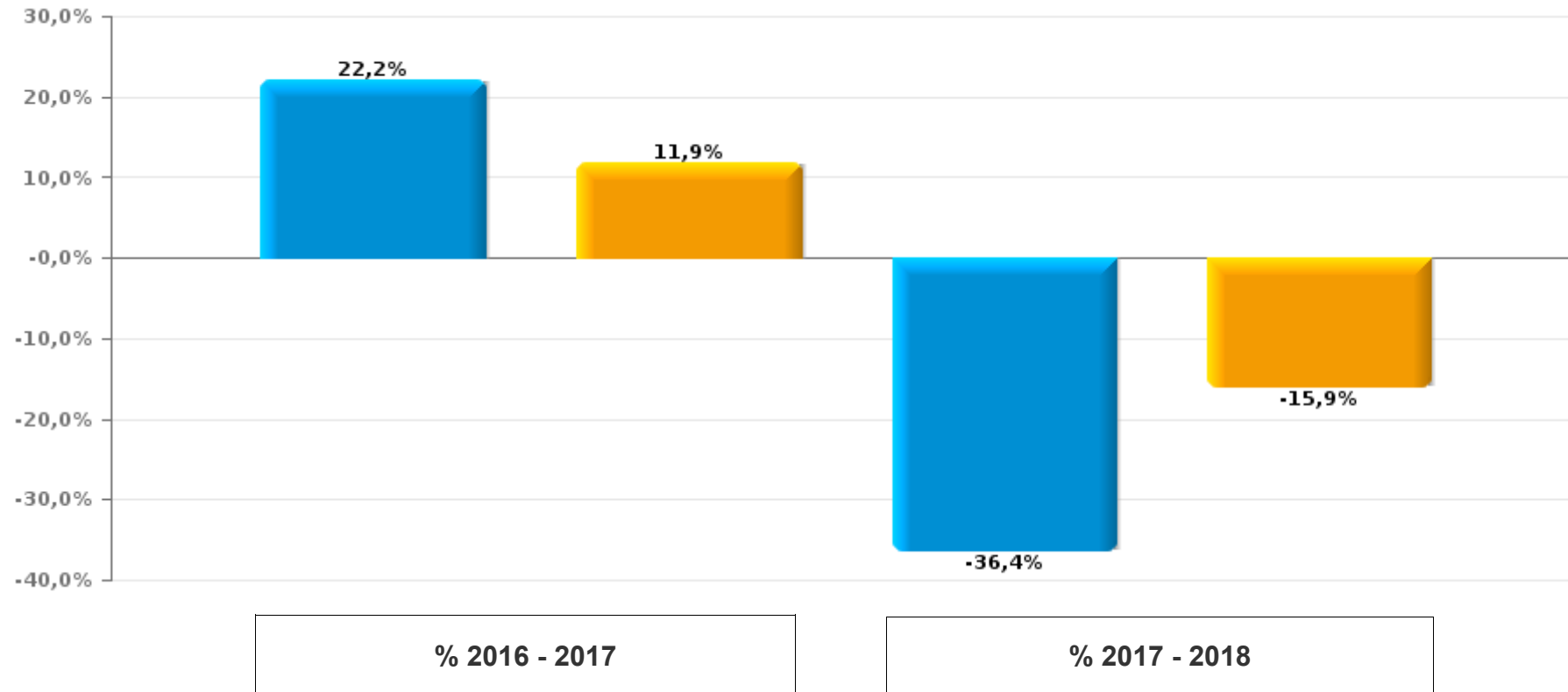
Criminele figuur / Fenomeen	Niveau	% 2016 - 2017	% 2017 - 2018
Werfdiefstal	POLITIEZONE	50,0%	-20,0%
	TYPOLGIE	8,5%	-8,9%
Winkeldiefstal	POLITIEZONE	26,4%	-47,3%
	TYPOLGIE	6,7%	4,9%
Woninginbraak	POLITIEZONE	42,4%	-17,7%
	TYPOLGIE	-5,9%	-5,1%
Zakkenrollerij	POLITIEZONE	15,4%	-66,7%
	TYPOLGIE	-10,2%	-14,0%
	POLITIEZONE	/	/
	TYPOLGIE	8,3%	17,8%



GEREGISTREERDE CRIMINALITEIT: POLITIEZONE vs TYPOLOGIE

Autodiefstal



POLITIEZONE : Evolutie in %	
TYPOLOGIE : Evolutie in %	

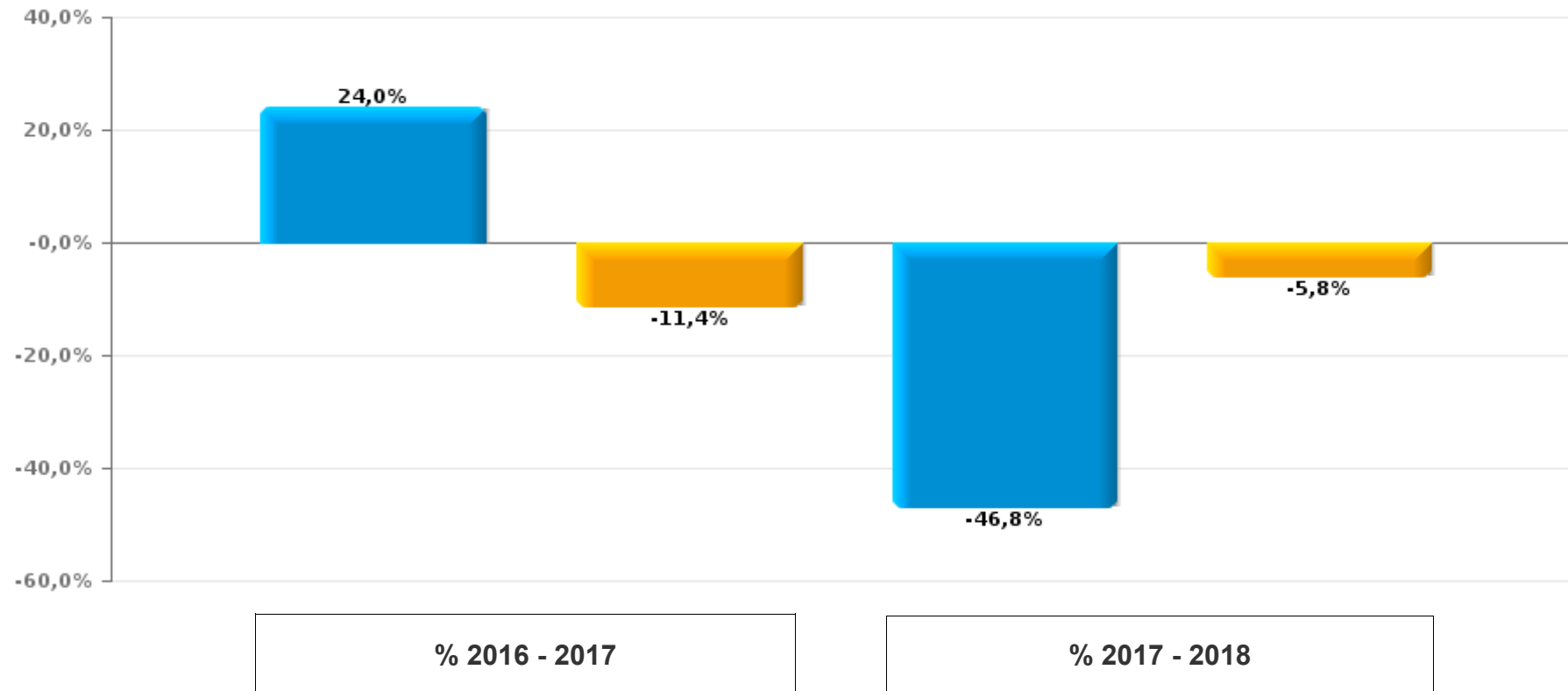




GEREGISTREERDE CRIMINALITEIT: POLITIEZONE vs TYPOLOGIE

Diefstal uit of aan voertuig



POLITIEZONE : Evolutie in %	
TYPOLOGIE : Evolutie in %	

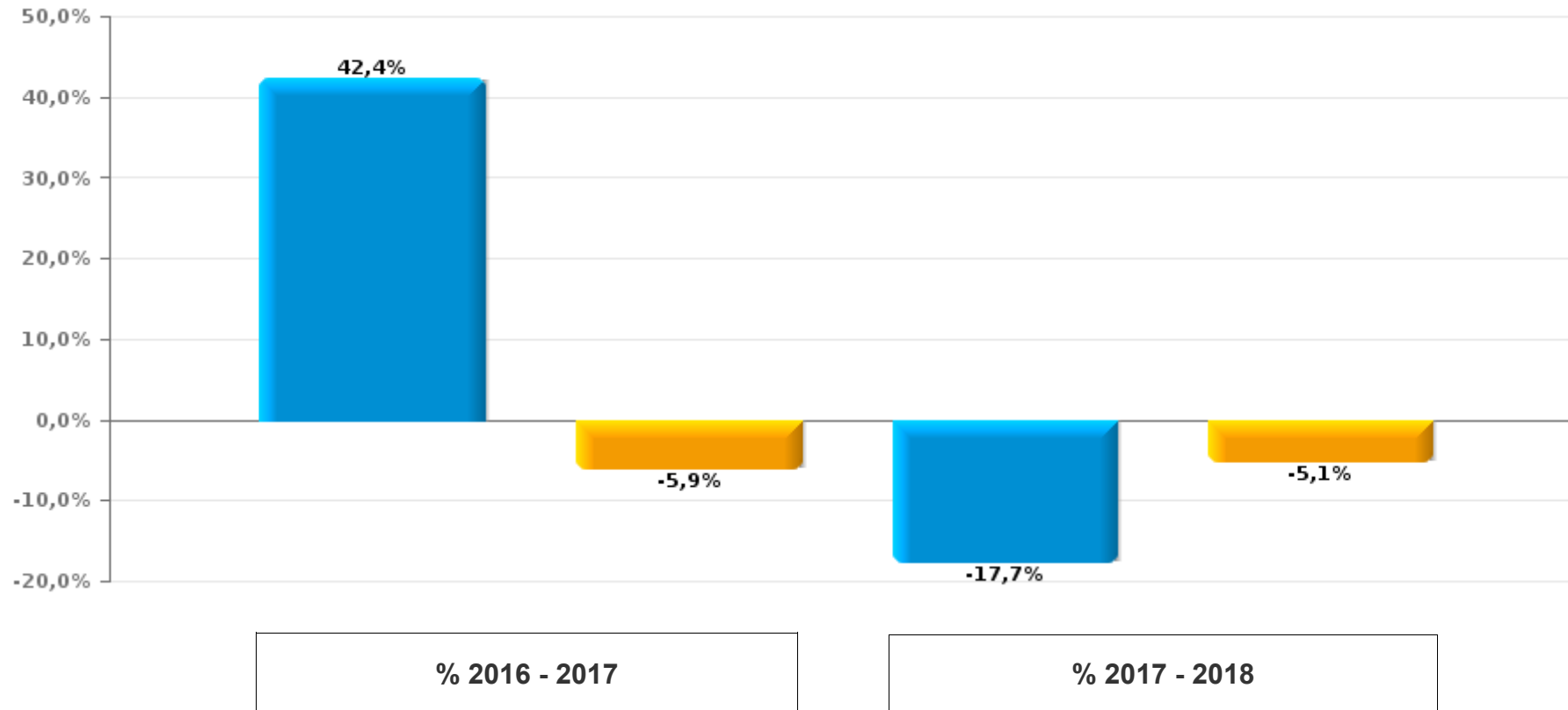




GEREGISTREERDE CRIMINALITEIT: POLITIEZONE vs TYPOLOGIE

Woninginbraak



POLITIEZONE : Evolutie in %	
TYPLOGIE : Evolutie in %	

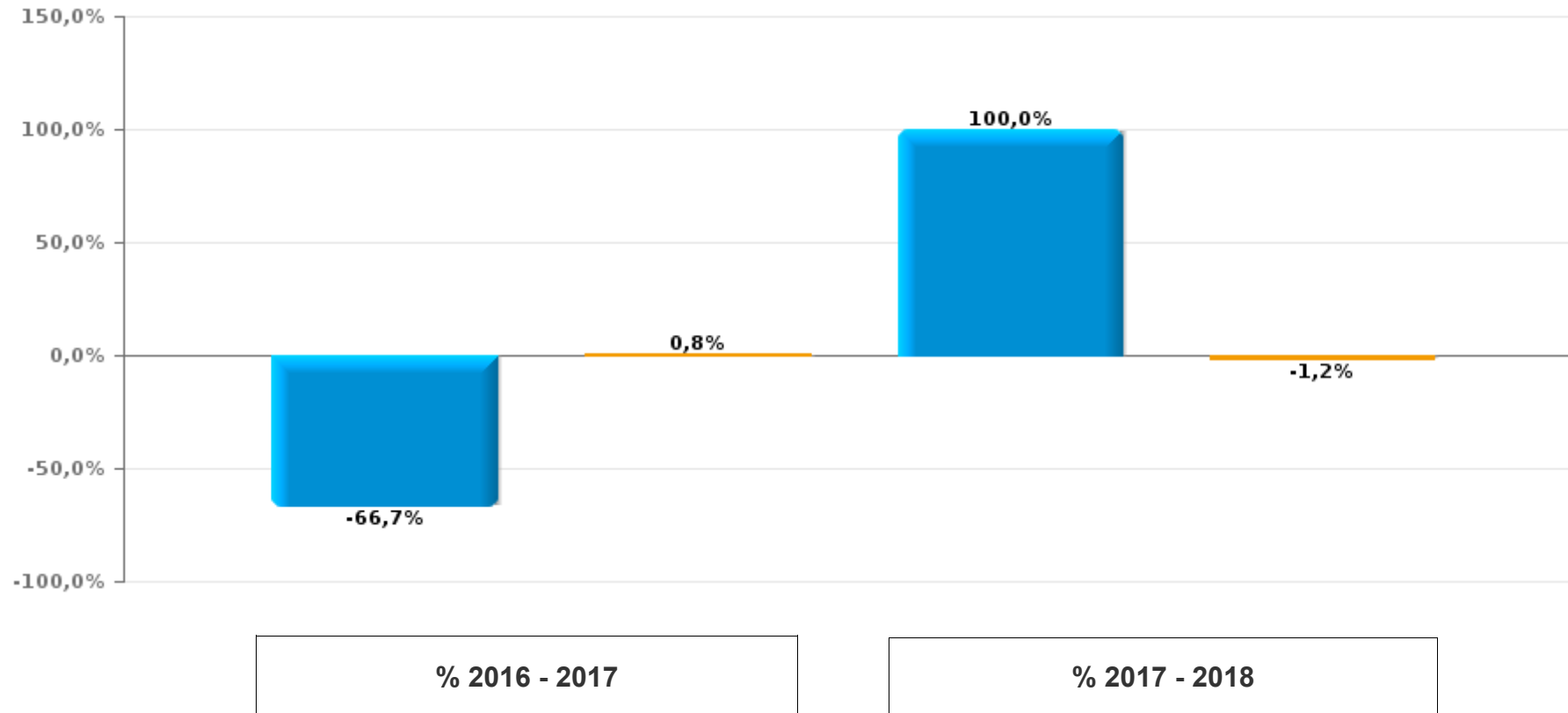




GEREGISTREERDE CRIMINALITEIT: POLITIEZONE vs TYPOLOGIE

Diefstal gewapenderhand



POLITIEZONE : Evolutie in %	
TYPLOGIE : Evolutie in %	

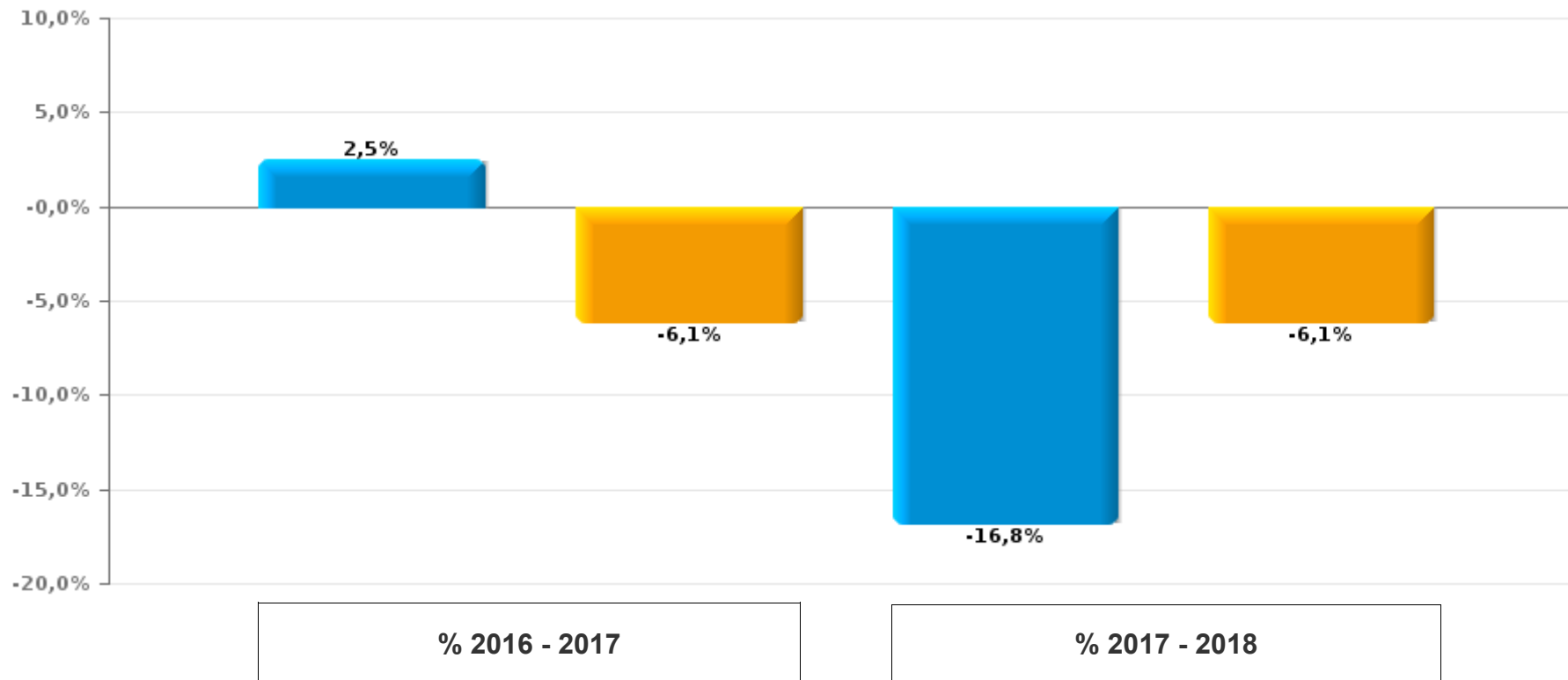




GEREGISTREERDE CRIMINALITEIT: POLITIEZONE vs TYPOLOGIE

Fietsdiefstal



POLITIEZONE : Evolutie in %	
TYPLOGIE : Evolutie in %	

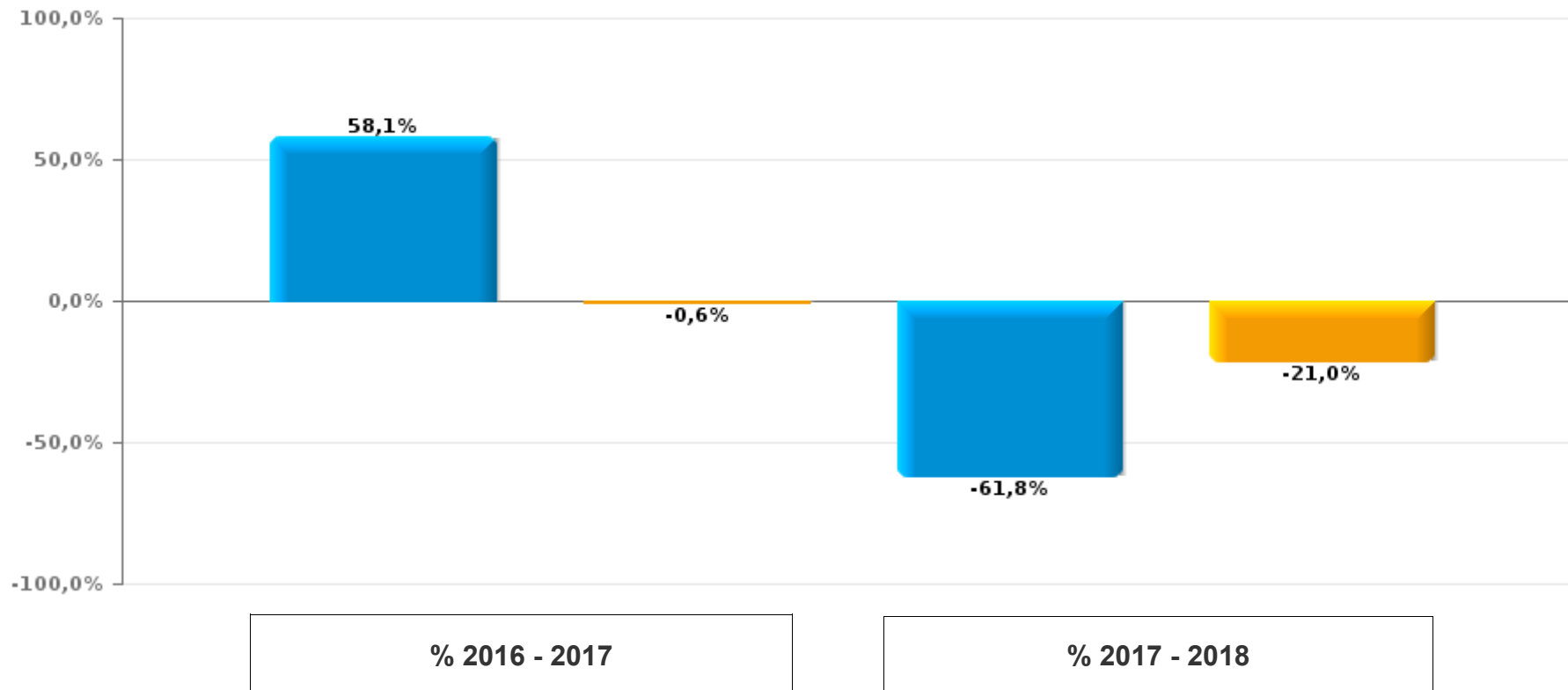




GEREGISTREERDE CRIMINALITEIT: POLITIEZONE vs TYPOLOGIE

Inbraak in bedrijf of handelszaak



POLITIEZONE : Evolutie in %	
TYPLOGIE : Evolutie in %	

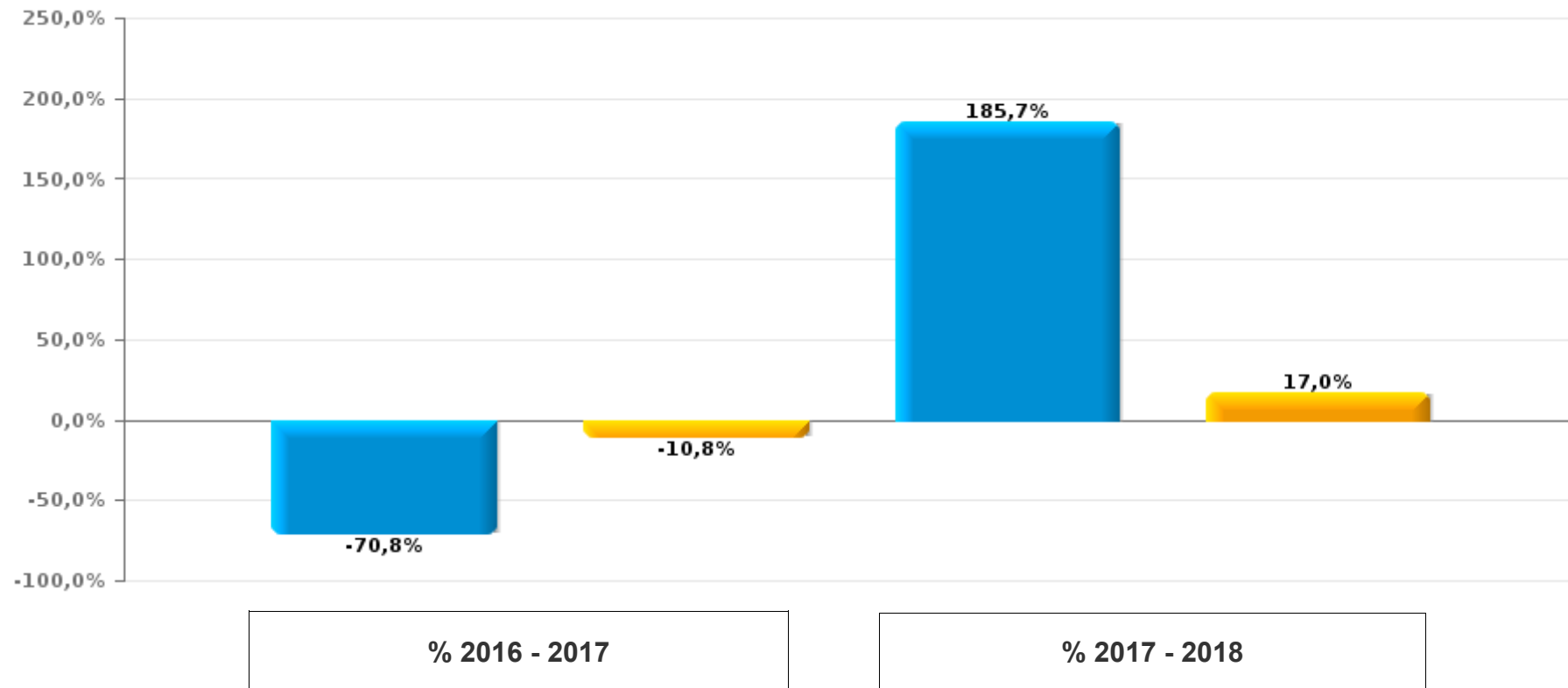




GEREGISTREERDE CRIMINALITEIT: POLITIEZONE vs TYPOLOGIE

Diefstal met geweld zonder wapen

POLITIEZONE : Evolutie in %	
TYPLOGIE : Evolutie in %	



CRIMINALITEITSBAROMETER

PLEEGPLAATS: POLITIEZONE

GRENS

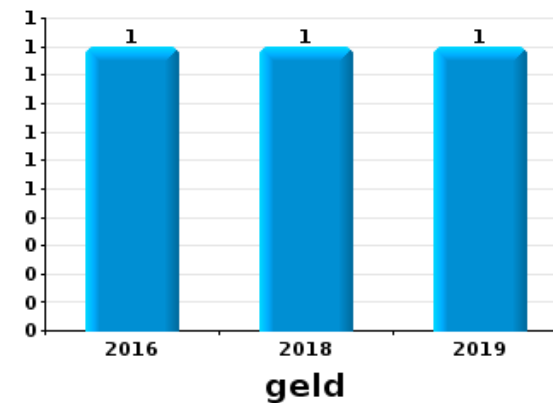
DEEL VI: VOORWERPEN, VERVOERMIDDELEN EN STRATEN



GRENS

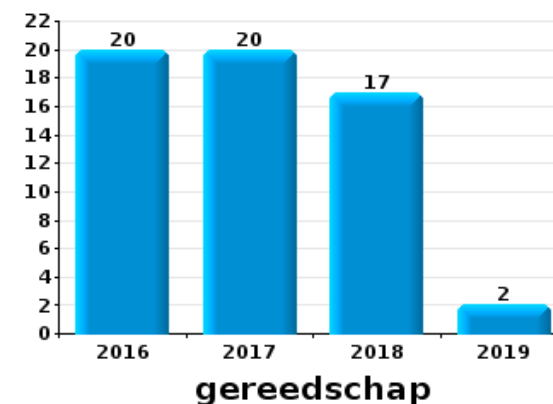
Diefstal gewapenderhand

Top 10 gestolen voorwerpen (obv aantal feiten)	2016	%	2017	%	2018	%	2019	%
geld	1	33,3%			1	50,0%	1	100,0%
multimedia					1	50,0%		
nummerplaat					1	50,0%		
tabak							1	100,0%



Diefstal uit of aan voertuig

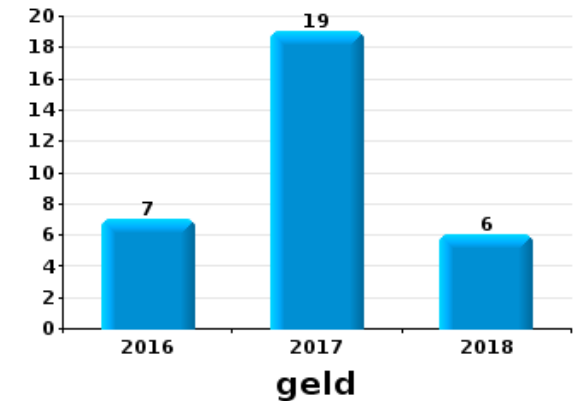
Top 10 gestolen voorwerpen (obv aantal feiten)	2016	%	2017	%	2018	%	2019	%
gereedschap	20	20,0%	20	16,1%	17	25,8%	2	25,0%
GPS	10	10,0%	29	23,4%	10	15,2%	1	12,5%
geld	12	12,0%	13	10,5%	4	6,1%	3	37,5%
onderdeel van vervoermiddel	7	7,0%	15	12,1%	6	9,1%	2	25,0%
rijbewijs	14	14,0%	6	4,8%	5	7,6%	1	12,5%
portefeuille	12	12,0%	7	5,6%	3	4,5%	1	12,5%
bankkaart / kredietkaart	11	11,0%	5	4,0%	4	6,1%	1	12,5%
identiteitskaart / paspoort	10	10,0%	5	4,0%	5	7,6%	1	12,5%
brandstof / energie	4	4,0%	10	8,1%	4	6,1%		
computer en toebehoren	6	6,0%	8	6,5%	2	3,0%	2	25,0%
multimedia	4	4,0%	10	8,1%	4	6,1%		





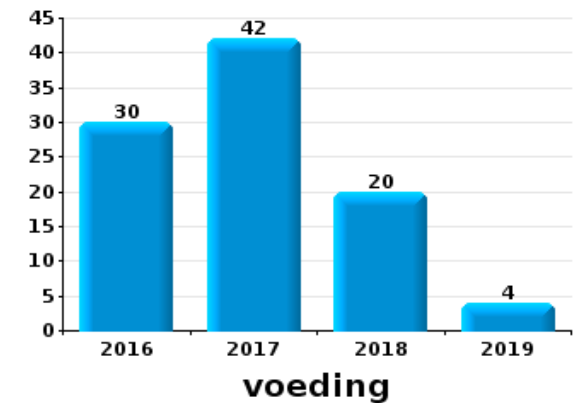
Inbraak in bedrijf of handelszaak

Top 10 gestolen voorwerpen (obv aantal feiten)	2016	%	2017	%	2018	%
geld	7	16,3%	19	27,9%	6	23,1%
gereedschap	4	9,3%	18	26,5%	4	15,4%
computer en toebehoren	3	7,0%	9	13,2%	2	7,7%
bouwmateriaal / werfmateriaal	2	4,7%	5	7,4%	2	7,7%
brandkast / geldkoffer / kassa	1	2,3%	4	5,9%	2	7,7%
multimedia	2	4,7%	3	4,4%	2	7,7%
voeding			6	8,8%	1	3,8%
brandstof / energie	3	7,0%	1	1,5%	1	3,8%
nummerplaat			2	2,9%	3	11,5%
sleutel	2	4,7%	3	4,4%		



Winkeldiefstal

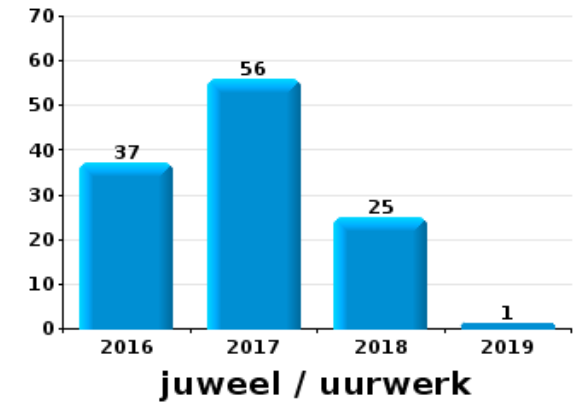
Top 10 gestolen voorwerpen (obv aantal feiten)	2016	%	2017	%	2018	%	2019	%
voeding	30	41,7%	42	46,2%	20	41,7%	4	57,1%
tabak	9	12,5%	20	22,0%	19	39,6%	1	14,3%
computer en toebehoren	5	6,9%	8	8,8%	3	6,3%		
parfum / schoonheidsproduct	7	9,7%	3	3,3%	5	10,4%		
multimedia	2	2,8%	4	4,4%	5	10,4%		
kleding	4	5,6%	4	4,4%	1	2,1%		
juweel / uurwerk			4	4,4%	1	2,1%		
geld			1	1,1%	2	4,2%		
dieren			1	1,1%	1	2,1%		
gereedschap			1	1,1%	1	2,1%		





Woninginbraak

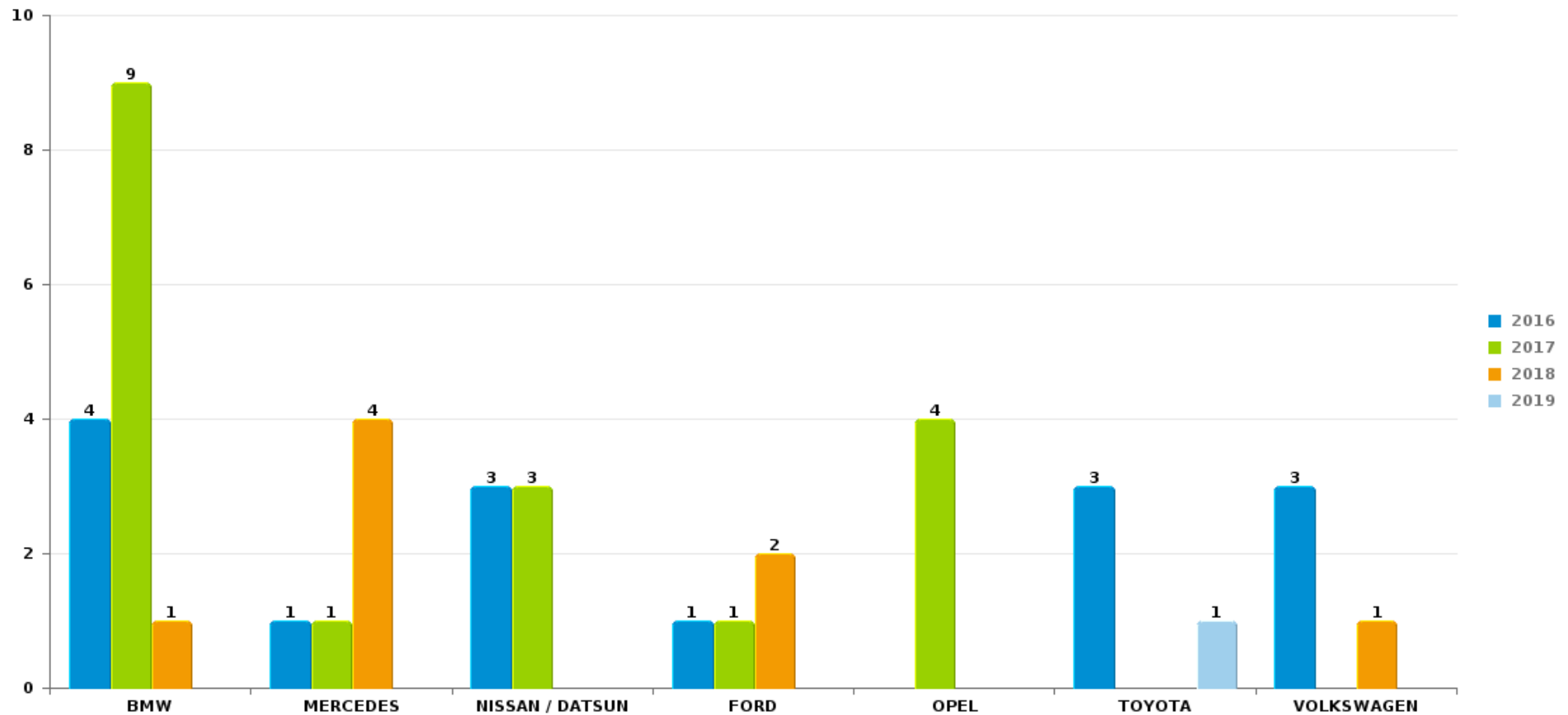
Top 10 gestolen voorwerpen (obv aantal feiten)	2016	%	2017	%	2018	%	2019	%
juweel / uurwerk	37	24,5%	56	26,0%	25	14,1%	1	14,3%
geld	27	17,9%	54	25,1%	21	11,9%	2	28,6%
gereedschap	15	9,9%	28	13,0%	24	13,6%	2	28,6%
computer en toebehoren	16	10,6%	22	10,2%	12	6,8%	1	14,3%
kleding	10	6,6%	10	4,7%	11	6,2%	2	28,6%
multimedia	8	5,3%	19	8,8%	6	3,4%		
sleutel	9	6,0%	10	4,7%	5	2,8%	1	14,3%
portefeuille	8	5,3%	7	3,3%	4	2,3%		
fotoapparaat	5	3,3%	8	3,7%	5	2,8%		
brandkast / geldkoffer / kassa	4	2,6%	7	3,3%	5	2,8%	1	14,3%
document voertuig	9	6,0%	5	2,3%	3	1,7%		



Opmerking: wat betreft de voorwerpen worden er geen totalen gepresenteerd gezien bij eenzelfde feit meerdere voorwerpen kunnen gestolen zijn.

GRENSAutodiefstal

Aantal gestolen auto's per merk (Top 5)



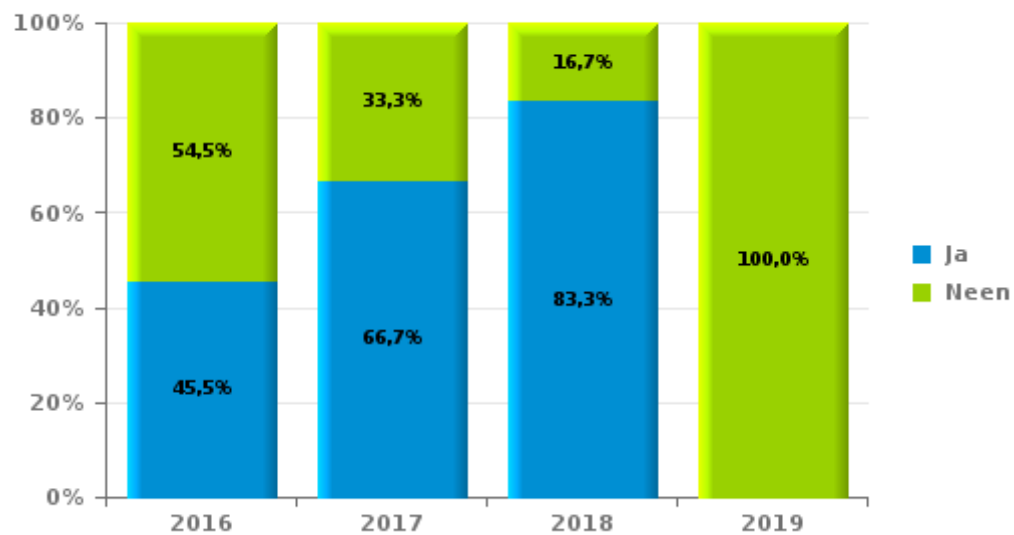


GRENS

Autodiefstal

Vol.

Percentage teruggevonden auto's



Tijdsinterval teruggevonden auto's

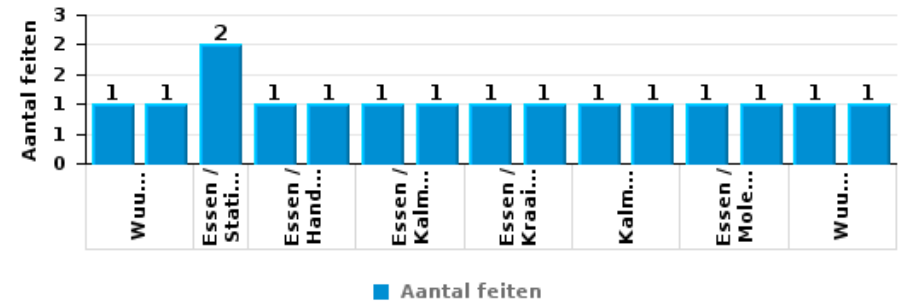
	2016	2017	2018
0 dag	2	4	5
1 dag	1	3	1
3 dagen			1
4 - 7 dagen	3	3	2
8 - 14 dagen	2	2	1
31 - 60 dagen		1	
meer dan 60 dagen	2	2	
Totaal aantal auto's	10	15	10



GRENS

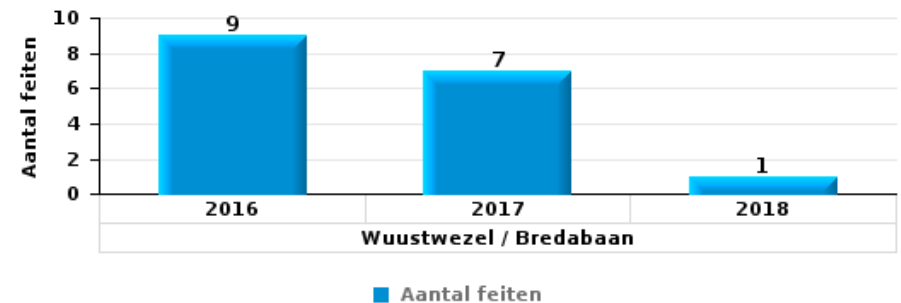
Autodiefstal

Top 5 meest geregistreerde straten (obv gemeente/straat)	2016	2017	2018
Essen / Handelsstraat	1		1
Essen / Kalmthoutsesteenweg	1	1	
Essen / Kraaienberg	1		1
Essen / Molenheide	1	1	
Essen / Stationsstraat		2	
Kalmthout / Putsesteenweg	1	1	
Wuustwezel / Bredabaan		1	1
Wuustwezel / Veldvoort		1	1



Diefstal uit of aan voertuig

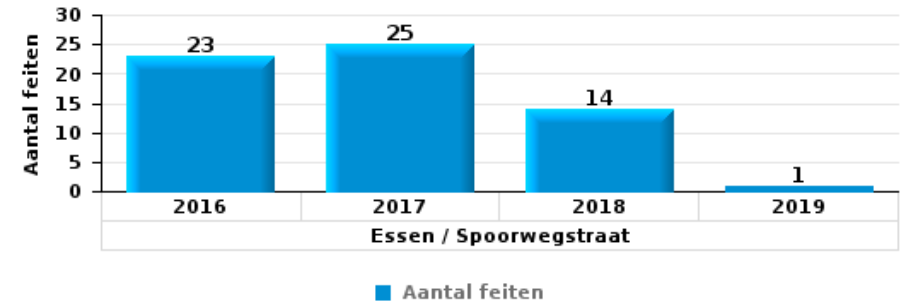
Top 5 meest geregistreerde straten (obv gemeente/straat)	2016	2017	2018	2019
Wuustwezel / Bredabaan	9	7	1	
Essen / Spijker	1	6	2	
Kalmthout / Kapellensteenweg	3	2	2	
Wuustwezel / Achter d'Hoven	2	3		
Essen / Handelsstraat		1	2	1
Essen / Nieuwstraat	1	1	2	
Essen / Over d'Aa	2	1	1	
Essen / Rijkmakerlaan	4			
Kalmthout / Heibloemlaan	2		1	1
Wuustwezel / Muntweg	3	1		





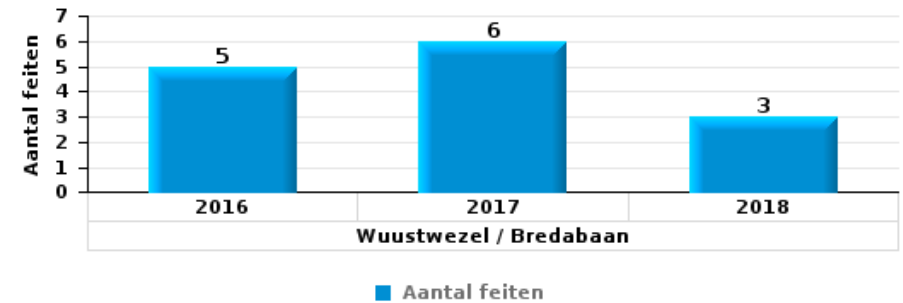
Fietsdiefstal

Top 5 meest geregistreerde straten (obv gemeente/straat)	2016	2017	2018	2019
Essen / Spoorwegstraat	23	25	14	1
Kalmthout / Kapellensteenweg	22	19	9	1
Wuustwezel / Bredabaan	12	9	12	4
Kalmthout / Statieplein	7	4	11	
Kalmthout / Heidestatieplein	9	5	6	



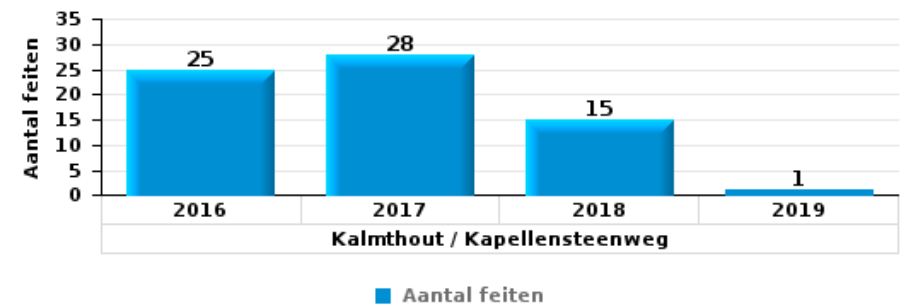
Inbraak in bedrijf of handelszaak

Top 5 meest geregistreerde straten (obv gemeente/straat)	2016	2017	2018
Wuustwezel / Bredabaan	5	6	3
Essen / Spijker	4	3	3
Essen / Rijkmakerlaan	6	1	
Essen / Stationsstraat	2	4	1
Kalmthout / Brasschaatsteenweg		5	1
Kalmthout / Kapellensteenweg	4	1	1
Wuustwezel / Kalmthoutse Steenweg	3	3	



Winkeldiefstal

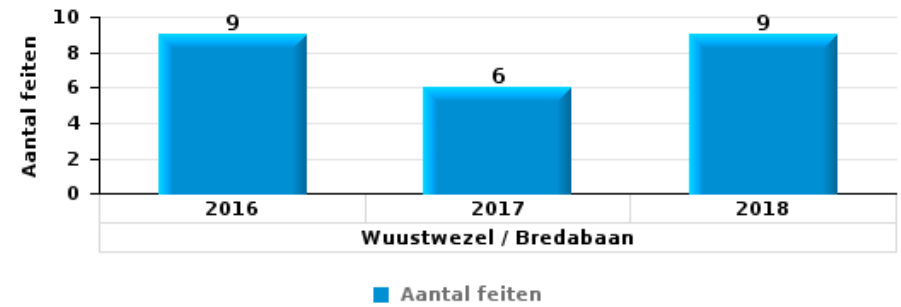
Top 5 meest geregistreerde straten (obv gemeente/straat)	2016	2017	2018	2019
Kalmthout / Kapellensteenweg	25	28	15	1
Essen / Kapelstraat	11	28	13	1
Wuustwezel / Bredabaan	14	16	8	2
Essen / Nieuwstraat	7	2	1	
Kalmthout / Willy Vandersteenplein	4	1	1	1





Woninginbraak

Top 5 meest geregistreerde straten (obv gemeente/straat)	2016	2017	2018	2019
Wuustwezel / Bredabaan	9	6	9	
Essen / Sint-Jansstraat	1	2	11	1
Kalmthout / Kapellensteenweg	1	4	6	1
Wuustwezel / Brechtseweg	1	7	4	
Essen / Heiblok	6	2	1	



CRIMINALITEITSBAROMETER

PLEEGPLAATS: POLITIEZONE

GRENS

DEEL VII: PROPORTIONELE TIJDSBEPALING



GRENS

2018

Autodiefstal

	00u 00 - 00u 59	01u 00 - 01u 59	02u 00 - 02u 59	03u 00 - 03u 59	04u 00 - 04u 59	05u 00 - 05u 59	06u 00 - 06u 59	07u 00 - 07u 59	08u 00 - 08u 59	09u 00 - 09u 59	10u 00 - 10u 59	13u 00 - 13u 59	14u 00 - 14u 59	17u 00 - 17u 59	18u 00 - 18u 59	19u 00 - 19u 59	20u 00 - 20u 59	21u 00 - 21u 59	22u 00 - 22u 59	23u 00 - 23u 59	
Maandag																					
Dinsdag																					
Woensdag																					
Donderdag																					
Vrijdag																					
Zaterdag																					
Zondag																					

	Geen feiten
	Zeer laag risico
	Laag risico
	Gemiddeld risico
	Hoog risico
	Zeer hoog risico

Tabel gebaseerd op volgend % vd feiten: 85,7%

Diefstal met geweld zonder wapen

	00u 00 - 00u 59	01u 00 - 01u 59	02u 00 - 02u 59	03u 00 - 03u 59	04u 00 - 04u 59	05u 00 - 05u 59	06u 00 - 06u 59	07u 00 - 07u 59	08u 00 - 08u 59	11u 00 - 11u 59	12u 00 - 12u 59	13u 00 - 13u 59	14u 00 - 14u 59	15u 00 - 15u 59	16u 00 - 16u 59	17u 00 - 17u 59	21u 00 - 21u 59	22u 00 - 22u 59	23u 00 - 23u 59	
Maandag																				
Dinsdag																				
Woensdag																				
Donderdag																				
Vrijdag																				
Zondag																				

	Geen feiten
	Zeer laag risico
	Laag risico
	Gemiddeld risico
	Hoog risico
	Zeer hoog risico

Tabel gebaseerd op volgend % vd feiten: 75,0%



Diefstal uit of aan voertuig

	00u 00 - 00u 59	01u 00 - 01u 59	02u 00 - 02u 59	03u 00 - 03u 59	04u 00 - 04u 59	05u 00 - 05u 59	06u 00 - 06u 59	07u 00 - 07u 59	08u 00 - 08u 59	09u 00 - 09u 59	10u 00 - 10u 59	11u 00 - 11u 59	12u 00 - 12u 59	13u 00 - 13u 59	14u 00 - 14u 59	15u 00 - 15u 59	16u 00 - 16u 59	17u 00 - 17u 59	18u 00 - 18u 59	19u 00 - 19u 59	20u 00 - 20u 59	21u 00 - 21u 59	22u 00 - 22u 59	23u 00 - 23u 59
Maandag																								
Dinsdag																								
Woensdag																								
Donderdag																								
Vrijdag																								
Zaterdag																								
Zondag																								

	Geen feiten
	Zeer laag risico
	Laag risico
	Gemiddeld risico
	Hoog risico
	Zeer hoog risico

Tabel gebaseerd op volgend % vd feiten: 43,9%

Woninginbraak

	00u 00 - 00u 59	01u 00 - 01u 59	02u 00 - 02u 59	03u 00 - 03u 59	04u 00 - 04u 59	05u 00 - 05u 59	06u 00 - 06u 59	07u 00 - 07u 59	08u 00 - 08u 59	09u 00 - 09u 59	10u 00 - 10u 59	11u 00 - 11u 59	12u 00 - 12u 59	13u 00 - 13u 59	14u 00 - 14u 59	15u 00 - 15u 59	16u 00 - 16u 59	17u 00 - 17u 59	18u 00 - 18u 59	19u 00 - 19u 59	20u 00 - 20u 59	21u 00 - 21u 59	22u 00 - 22u 59	23u 00 - 23u 59
Maandag																								
Dinsdag																								
Woensdag																								
Donderdag																								
Vrijdag																								
Zaterdag																								
Zondag																								

	Geen feiten
	Zeer laag risico
	Laag risico
	Gemiddeld risico
	Hoog risico
	Zeer hoog risico

Tabel gebaseerd op volgend % vd feiten: 52,0%

CRIMINALITEITSBAROMETER

PLEEGPLAATS: POLITIEZONE

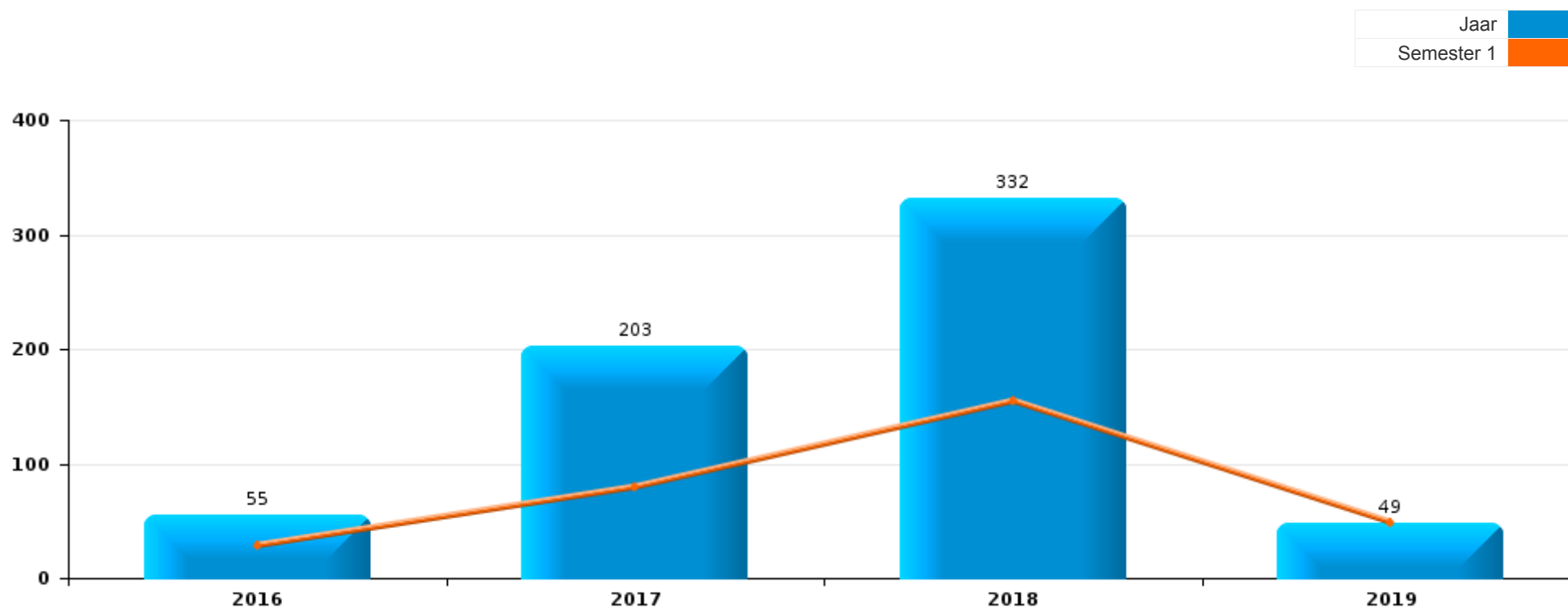
GRENS

DEEL VIII: LOKALE POLITIEREGLEMENTEN



GRENS

	2016	2017	2018	2019
Totaal aantal PV's LPR	55	203	332	49





Overtreding lokaal politiereglement

GRENS

Essen

		2016	2017	2018	2019
Openbare reinheid en gezondheid	Sluikstorten / zwerfvuil	2	9	59	8
	Wildplakken / reclameborden	1			
	Wildplassen / spuwen / braken	4		1	
	Afvalverbranding / vuurtje stook	1	2	4	1
	Onderhoud		1		
	Subtotaal	8	12	64	9
Openbare orde en rust	Geluidshinder	2	4	3	2
	Vandalisme	10	44	54	10
	Andere	9	4	1	
	Subtotaal	21	52	58	12
Openbare veiligheid en vlotte doorgang	Privatieve inname openbare weg		1	4	1
	Dieren (loslopend)	1		1	
	Andere	12	6	5	
	Subtotaal	13	7	10	1
Niet nader bepaald		2			
	Subtotaal	2			
	Totaal	44	71	132	22



Kalmthout

		2016	2017	2018	2019
Openbare reinheid en gezondheid	Sluikstorten / zwerfvuil		6	11	2
	Wildplassen / spuwen / braken		1	1	
	Afval / huisvuil		1	4	1
	Afvalverbranding / vuurtje stook		2	6	
	Onderhoud		2		
	Subtotaal		12	22	3
Openbare orde en rust	Geluidshinder	6	11	14	
	Vandalisme	1	43	52	10
	Andere	1	3		1
	Subtotaal	8	57	66	11
Openbare veiligheid en vlotte doorgang	Privatieve inname openbare weg			2	3
	Dieren (loslopend)		6	2	1
	Subtotaal		6	4	4
Niet nader bepaald				1	
	Subtotaal			1	
	Totaal	8	75	93	18



Wuustwezel

		2016	2017	2018	2019
Openbare reinheid en gezondheid	Sluikstorten / zwerfvuil		13	26	4
	Wildplakken / reclameborden			4	
	Wildplassen / spuwen / braken		2		
	Afvalverbranding / vuurtje stook		2	4	
	Subtotaal		17	34	4
Openbare orde en rust	Geluidshinder		2	5	
	Vandalisme	2	35	61	5
	Andere	1	2	7	
	Subtotaal	3	39	73	5
Openbare veiligheid en vlotte doorgang	Niet nader bepaald		1		
	Subtotaal		1		
	Totaal	3	57	107	9

CRIMINALITEITSBAROMETER

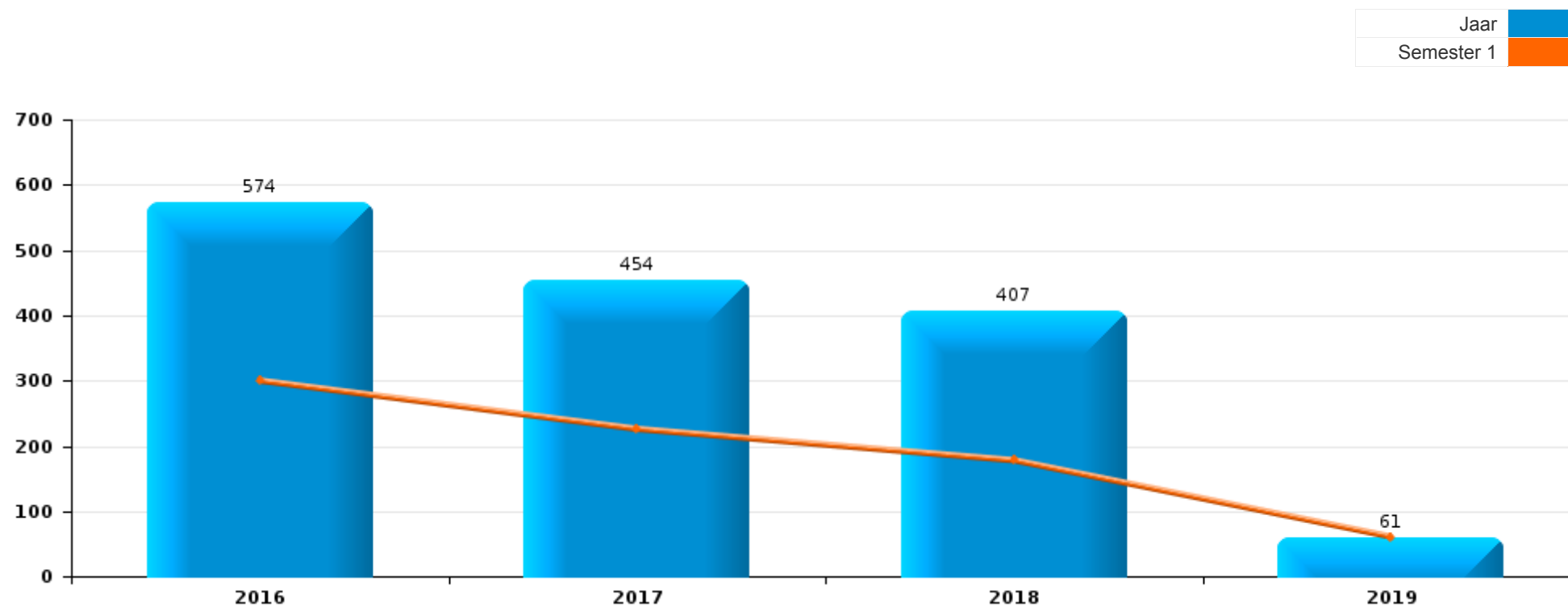
PLEEGPLAATS: POLITIEZONE

GRENS

DEEL IX: OVERLAST



GRENS





GRENS

Verkeer

	2017	2018
Andere	3	4
Totaal	3	4

Vandalisme - Schade

	2016	2017	2018	2019
Graffiti	5		2	
Schade onroerende goederen (niet graffiti)	113	52	47	9
Schade andere roerende goederen (niet graffiti)	124	78	40	11
Andere	15	14	11	2
Totaal	257	144	100	22



Netheid - Omgeving

	2016	2017	2018	2019
Afval dumpen/sluikstorten	68	26	48	7
Wildplakken(flyers, posters, reclame, enz.)		1		
Andere	1	4	1	3
Totaal	69	31	49	10

Geluidshinder

	2016	2017
Lawaaierige machines- werven		1
Andere	6	
Totaal	6	1



Storend gedrag niet weerhouden in andere cat.

	2016	2017	2018	2019
Drugs gebruiken	113	132	104	9
Alcohol gebruiken- openbare dronkenschap	44	28	49	12
Hinder van de vrije doorgang in de openbare ruimte	1		3	
Intimidatie/lastig vallen/beledigingen	44	56	45	3
Vechten	16	23	24	1
Andere	22	36	27	4
Totaal	240	275	252	29

Andere

	2016	2018
	2	2
Totaal	2	2



GRENS

2018

Verkeer

	Feb	Apr	Mei	Sep	Totaal
Andere	1	1	1	1	4
Totaal	1	1	1	1	4

Vandalisme - Schade

	Jan	Feb	Maa	Apr	Mei	Jun	Jul	Aug	Sep	Okt	Nov	Dec	Totaal
Graffiti						1						1	2
Schade onroerende goederen (niet graffiti)	6		2	2	5	4	9	3	5	2	5	4	47
Schade andere roerende goederen (niet graffiti)	1	3	4	5	3	2	4		5	3	4	6	40
Andere			1		1		3	1	2	1		2	11
Totaal	7	3	7	7	9	7	16	4	12	6	9	13	100



Netheid - Omgeving

	Jan	Feb	Maa	Apr	Jun	Jul	Aug	Sep	Okt	Nov	Dec	Totaal
Afval dumpen/sluikstorten	4	3	1	2	5	6	2	5	6	10	4	48
Andere							1					1
Totaal	4	3	1	2	5	6	3	5	6	10	4	49

Storend gedrag niet weerhouden in andere cat.

	Jan	Feb	Maa	Apr	Mei	Jun	Jul	Aug	Sep	Okt	Nov	Dec	Totaal
Drugs gebruiken	14	8	2	11	11	10	12	8	9	8	9	2	104
Alcohol gebruiken- openbare dronkenschap	4	6	4	3	2	2	4	7	7	5	1	4	49
Hinder van de vrije doorgang in de openbare ruimte				1		1						1	3
Intimidatie/lastig vallen/beledigingen	1	4	1	5	5	3	6	6	1	4	4	5	45
Vechten	1	3		1	4		2	4	1	6	2		24
Andere	1	1	2	4	2	2	6	5	1	1	1	1	27
Totaal	21	22	9	25	24	18	30	30	19	24	17	13	252



Andere

	Apr	Okt	Totaal
	1	1	2
Totaal	1	1	2



2019

Vandalisme - Schade

	Jan	Feb	Maa	Totaal
Schade onroerende goederen (niet graffiti)	5	3	1	9
Schade andere roerende goederen (niet graffiti)	3	8		11
Andere	1	1		2
Totaal	9	12	1	22

Netheid - Omgeving

	Jan	Feb	Totaal
Afval dumpen/sluisstorten	5	2	7
Andere	2	1	3
Totaal	7	3	10

**Storend gedrag niet weerhouden in andere cat.**

	Jan	Feb	Maa	Totaal
Drugs gebruiken	3	6		9
Alcohol gebruiken- openbare dronkenschap	5	3	4	12
Intimidatie/lastig vallen/beledigingen	2	1		3
Vechten			1	1
Andere	3	1		4
Totaal	13	11	5	29

CRIMINALITEITSBAROMETER

PLEEGPLAATS: POLITIEZONE

GRENS

Deel X: Verdachten



Deel 1: Niveau FEITEN (telling van het aantal feiten waarbij een bepaald type verdachte betrokken is)

1.1. Aantal inbreuken volgens het aantal gekende verdachten per feit (per hoofdcategorie)

Feiten met 0 gekende verdachten zijn niet expliciet in de tabel aanwezig (zie ook de methodologische nota)

GRENS

2018

Hoofdcategorie / Aantal gekende verdachten per feit	1	2	3 tem 5	>5	Totaal aantal feiten minstens 1 gekende verdachte	Totaal aantal feiten per hoofdcategorie
Drugs	147	15	5	1	168	195
Misdr. tegen de lichamelijke integriteit	91	40	8	1	140	286
Diefstal en afpersing	57	20	10	1	88	837
Bevolkingsregister	69	8	2		79	112
Misdr. tegen andere morele waarden en gevoelens	60	7	1		68	153
Vreemdelingenwetgeving	58	2	4		64	77
Misdr. tegen de openbare veiligheid	33	16	4	1	54	126
Dronkenschap en alcohol	44				44	47
Wapens en springstoffen	42	2			44	49
Milieu	19	12			31	127
Beschadigen van eigendom	30	2			32	127
Bedrog	22	7	1		30	178
Misdr. tegen gezag van de overheid	20	1			21	24
Zedenmisdrrijven	15	2	1		18	56
Bescherming van de openbare inkomsten	17				17	20
Misdr. tegen de familie	16				16	63
Jeugdbescherming	6	4			10	85

VERDACHTEN



Hoofdcategorie / Aantal gekende verdachten per feit	1	2	3 tem 5	>5	Totaal aantal feiten minstens 1 gekende verdachte	Totaal aantal feiten per hoofdcategorie
Andere bijzondere wetten	7	3			10	31
Informaticriminaliteit	6	2			8	109
Economische wetgeving	8				8	9
Hormonen en doping	5				5	5
Arbeid	3				3	4
Bescherming personen		1	1		2	6
Misdr. tegen de openbare trouw	3				3	15
Sociaal strafwetboek	2	1			3	5
Volksgesondheid	3				3	4
Handelspraktijken	1				1	1
Identiteitskaart	1				1	1
Mensenhandel	1				1	1
Misdr. tegen de persoonlijke vrijheid	1				1	2
Onwettige uitoefening van het openbaar gezag	1				1	1
Totaal	788	145	37	4	974	



1.2. Aantal inbreuken volgens het geslacht van de gekende verdachten (per hoofdcategorie)

Doordat bij eenzelfde criminele figuur zowel een mannelijke als een vrouwelijke gekende verdachte betrokken kan zijn, is het mogelijk dat de som van de kolommen "Mannen" en "Vrouwen" hoger is dan de waarde in de kolom "Totaal..." (zie ook de methodologische nota)

GRENS

2018

Hoofdcategorie / Geslacht	Totaal aantal feiten minstens 1 gekende verdachte	Mannen	% Feiten	Vrouwen	% Feiten
Drugs	168	157	93,5%	13	7,7%
Misdr. tegen de lichamelijke integriteit	140	125	89,3%	40	28,6%
Diefstal en afpersing	88	75	85,2%	14	15,9%
Bevolkingsregister	79	58	73,4%	29	36,7%
Misdr. tegen andere morele waarden en gevoelens	68	59	86,8%	13	19,1%
Vreemdelingenwetgeving	64	61	95,3%	6	9,4%
Misdr. tegen de openbare veiligheid	54	48	88,9%	9	16,7%
Dronkenschap en alcohol	44	39	88,6%	5	11,4%
Wapens en springstoffen	44	38	86,4%	6	13,6%
Beschadigen van eigendom	32	26	81,3%	7	21,9%
Milieu	31	23	74,2%	15	48,4%
Bedrog	30	26	86,7%	6	20,0%
Misdr. tegen gezag van de overheid	21	17	81,0%	4	19,0%
Zedenmisdrijven	18	17	94,4%	1	5,6%
Bescherming van de openbare inkomsten	17	15	88,2%	2	11,8%
Misdr. tegen de familie	16	4	25,0%	12	75,0%
Andere bijzondere wetten	10	8	80,0%	2	20,0%
Jeugdbescherming	10	8	80,0%	5	50,0%

VERDACHTEN



Hoofdcategorie / Geslacht	Totaal aantal feiten minstens 1 gekende verdachte	Mannen	% Feiten	Vrouwen	% Feiten
Economische wetgeving	8	6	75,0%	2	25,0%
Informaticacriminaliteit	8	6	75,0%	2	25,0%
Hormonen en doping	5	5	100,0%		
Arbeid	3	2	66,7%	1	33,3%
Misdr. tegen de openbare trouw	3	3	100,0%		
Sociaal strafwetboek	3	1	33,3%	2	66,7%
Volksgezondheid	3	2	66,7%	1	33,3%
Bescherming personen	2	2	100,0%	1	50,0%
Handelspraktijken	1	1	100,0%		
Identiteitskaart	1	1	100,0%		
Mensenhandel	1	1	100,0%		
Misdr. tegen de persoonlijke vrijheid	1	1	100,0%		
Onwettige uitoefening van het openbaar gezag	1	1	100,0%		
Totaal	974	836	85,8%	198	20,3%



1.3. Aantal inbreuken volgens het geslacht van de gekende verdachten (per criminele figuur)

Doordat bij eenzelfde feit zowel een mannelijke als een vrouwelijke gekende verdachte betrokken kan zijn, is het mogelijk dat de som van de kolommen "Mannen" en "Vrouwen" hoger is dan de waarde in de kolom "Totaal..." (zie ook de methodologische nota)

GRENS

2018

CF Diefstal

CF Diefstal vervoermiddel

Criminele figuur / Geslacht	Totaal aantal feiten minstens 1 gekende verdachte	Mannen	% Feiten	Vrouwen	% Feiten
Bromfietsdiefstal	1	1	100,0%		
Fietsdiefstal	20	17	85,0%	3	15,0%
	NVT	NVT	NVT	NVT	NVT

CF Inbraak

Criminele figuur / Geslacht	Totaal aantal feiten minstens 1 gekende verdachte	Mannen	% Feiten	Vrouwen	% Feiten
Woninginbraak	8	7	87,5%	1	12,5%
Inbraak in bedrijf of handelszaak	1	1	100,0%		
Inbraak in openbare of overheidsinstelling	2	2	100,0%		
Inbraak in gebouw (totaal)	11	10	90,9%	1	9,1%
	NVT	NVT	NVT	NVT	NVT



CF Diefstal andere

Criminele figuur / Geslacht	Totaal aantal feiten minstens 1 gekende verdachte	Mannen	% Feiten	Vrouwen	% Feiten
Diefstal met geweld zonder wapen	4	4	100,0%		
Diefstal uit of aan voertuig	3	3	100,0%		
Zakkenrollerij	1	1	100,0%		
Winkeldiefstal	28	25	89,3%	4	14,3%
Metaaldiefstal	1			1	100,0%
Dierendiefstal	1	1	100,0%		
	NVT	NVT	NVT	NVT	NVT

VERDACHTEN



CF Andere dan diefstal

ICT-criminaliteit

Criminele figuur / Geslacht	Totaal aantal feiten minstens 1 gekende verdachte	Mannen	% Feiten
Betaalkaartfraude	1	1	100,0%
	NVT	NVT	NVT

CF Andere

Criminele figuur / Geslacht	Totaal aantal feiten minstens 1 gekende verdachte	Mannen	% Feiten	Vrouwen	% Feiten
Geweld tegen beroepen van algemeen belang	4	3	75,0%	1	25,0%
Graffiti	2	2	100,0%		
Beschadiging van auto	7	6	85,7%	2	28,6%
	NVT	NVT	NVT	NVT	NVT



FE Fenomeen

FE Intrafamiliaal geweld (IFG)

Criminele figuur / Geslacht	Totaal aantal feiten minstens 1 gekende verdachte	Mannen	% Feiten	Vrouwen	% Feiten
IFG: fysiek, binnen het koppel	57	55	96,5%	18	31,6%
IFG: fysiek, tegen afstammelingen	18	15	83,3%	7	38,9%
IFG: fysiek, tegen andere leden	19	16	84,2%	8	42,1%
IFG: seksueel, binnen het koppel	5	5	100,0%		
IFG: seksueel, tegen afstammelingen	1	1	100,0%		
IFG: psychisch, binnen het koppel	55	43	78,2%	17	30,9%
IFG: psychisch, tegen afstammelingen	11	9	81,8%	4	36,4%
IFG: psychisch, tegen andere leden	12	9	75,0%	6	50,0%
IFG: economisch, binnen het koppel	12	9	75,0%	3	25,0%
IFG: economisch, tegen afstammelingen	2	2	100,0%		
IFG: economisch, tegen andere leden	6	5	83,3%	2	33,3%
IFG: binnen het koppel (totaal)	116	100	86,2%	36	31,0%
IFG: tegen afstammelingen (totaal)	29	24	82,8%	11	37,9%
IFG: tegen andere leden (totaal)	33	26	78,8%	15	45,5%
	NVT	NVT	NVT	NVT	NVT

FE Hormonen en doping

Criminele figuur / Geslacht	Totaal aantal feiten minstens 1 gekende verdachte	Mannen	% Feiten
Humane doping	5	5	100,0%
	NVT	NVT	NVT

FE Drugs

Criminele figuur / Geslacht	Totaal aantal feiten minstens 1 gekende verdachte	Mannen	% Feiten	Vrouwen	% Feiten
Import/export van cocaïne	3	3	100,0%		
Productie en import/export van synthetische drugs	2	2	100,0%		
Productie van cannabis in grote hoeveelheid	2	2	100,0%	1	50,0%
	NVT	NVT	NVT	NVT	NVT



FE Geweld in de publieke ruimte

Criminele figuur / Geslacht	Totaal aantal feiten minstens 1 gekende verdachte	Mannen	% Feiten	Vrouwen	% Feiten
Fysiek geweld (openbaar vervoer)	3	2	66,7%	1	33,3%
Fysiek geweld (openbare weg)	32	29	90,6%	4	12,5%
Fysiek geweld (andere openbare plaats)	2	2	100,0%		
Fysiek geweld (publiek toegankelijke plaats)	23	21	91,3%	4	17,4%
Seksueel geweld (openbare weg)	1	1	100,0%		
Seksueel geweld (publiek toegankelijke plaats)	1	1	100,0%		
Psychisch geweld (openbaar vervoer)	4	2	50,0%	2	50,0%
Psychisch geweld (openbare weg)	20	17	85,0%	5	25,0%
Psychisch geweld (andere openbare plaats)	1			1	100,0%
Psychisch geweld (publiek toegankelijke plaats)	2	2	100,0%	1	50,0%
Diefstal geweld zonder wapen (pub. toegank. pl.)	2	2	100,0%		
	NVT	NVT	NVT	NVT	NVT

FE Andere

Criminele figuur / Geslacht	Totaal aantal feiten minstens 1 gekende verdachte	Mannen	% Feiten	Vrouwen	% Feiten
Cyberbelaging	4	3	75,0%	1	25,0%
Identiteitsfraude	1	1	100,0%		
	NVT	NVT	NVT	NVT	NVT



1.4. Aantal inbreuken volgens de leeftijd van de gekende verdachten (per hoofdcategorie)

Doordat bij eenzelfde feit zowel een minderjarige als een meerderjarige gekende verdachte betrokken kan zijn, is het mogelijk dat de som van de kolommen "Minderjarig" en "Meerderjarig" hoger is dan de waarde in de kolom "Totaal..." (zie ook de methodologische nota)

GRENS

2018

Hoofdcategorie / Leeftijd	Totaal aantal feiten minstens 1 gekende verdachte	Minderjarig	% Feiten	Meerderjarig	% Feiten
Drugs	168	9	5,4%	159	94,6%
Misdr. tegen de lichamelijke integriteit	140	18	12,9%	127	90,7%
Diefstal en afpersing	88	16	18,2%	73	83,0%
Bevolkingsregister	79			79	100,0%
Misdr. tegen andere morele waarden en gevoelens	68			68	100,0%
Vreemdelingenwetgeving	64	6	9,4%	60	93,8%
Misdr. tegen de openbare veiligheid	54	2	3,7%	52	96,3%
Dronkenschap en alcohol	44			44	100,0%
Wapens en springstoffen	44	1	2,3%	43	97,7%
Beschadigen van eigendom	32	6	18,8%	26	81,3%
Milieu	31			31	100,0%
Bedrog	30	1	3,3%	30	100,0%
Misdr. tegen gezag van de overheid	21	2	9,5%	19	90,5%
Zedenmisdrijven	18	2	11,1%	16	88,9%
Bescherming van de openbare inkomsten	17			17	100,0%
Misdr. tegen de familie	16			16	100,0%
Andere bijzondere wetten	10			10	100,0%
Jeugdbescherming	10	3	30,0%	7	70,0%

VERDACHTEN



Hoofdcategorie / Leeftijd	Totaal aantal feiten minstens 1 gekende verdachte	Minderjarig	% Feiten	Meerderjarig	% Feiten
Economische wetgeving	8			8	100,0%
Informaticacriminaliteit	8			8	100,0%
Hormonen en doping	5			5	100,0%
Arbeid	3			3	100,0%
Misdr. tegen de openbare trouw	3			3	100,0%
Sociaal strafwetboek	3			3	100,0%
Volksgesondheid	3			3	100,0%
Bescherming personen	2			2	100,0%
Handelspraktijken	1			1	100,0%
Identiteitskaart	1			1	100,0%
Mensenhandel	1			1	100,0%
Misdr. tegen de persoonlijke vrijheid	1			1	100,0%
Onwettige uitoefening van het openbaar gezag	1			1	100,0%
Totaal	974	66	6,8%	917	94,1%



1.5. Aantal inbreuken volgens de leeftijd van de gekende verdachten (per criminele figuur)

Doordat bij eenzelfde feit zowel een minderjarige als een meerderjarige gekende verdachte betrokken kan zijn, is het mogelijk dat de som van de kolommen "Minderjarig" en "Meerderjarig" hoger is dan de waarde in de kolom "Totaal..." (zie ook de methodologische nota)

GRENS

2018

CF Diefstal

CF Diefstal vervoermiddel

Criminele figuur / Leeftijd	Totaal aantal feiten minstens 1 gekende verdachte	Minderjarig	% Feiten	Meerderjarig	% Feiten
Bromfietsdiefstal	1			1	100,0%
Fietsdiefstal	20	4	20,0%	16	80,0%
	NVT	NVT	NVT	NVT	NVT

CF Inbraak

Criminele figuur / Leeftijd	Totaal aantal feiten minstens 1 gekende verdachte	Meerderjarig	% Feiten
Woninginbraak	8	8	100,0%
Inbraak in bedrijf of handelszaak	1	1	100,0%
Inbraak in openbare of overheidsinstelling	2	2	100,0%
Inbraak in gebouw (totaal)	11	11	100,0%
	NVT	NVT	NVT



CF Diefstal andere

Criminele figuur / Leeftijd	Totaal aantal feiten minstens 1 gekende verdachte	Minderjarig	% Feiten	Meerderjarig	% Feiten
Diefstal met geweld zonder wapen	4			4	100,0%
Diefstal uit of aan voertuig	3			3	100,0%
Zakkenrollerij	1			1	100,0%
Winkeldiefstal	28	7	25,0%	22	78,6%
Metaaldiefstal	1			1	100,0%
Dierendiefstal	1			1	100,0%
	NVT	NVT	NVT	NVT	NVT

VERDACHTEN



CF Andere dan diefstal

ICT-criminaliteit

Criminele figuur / Leeftijd	Totaal aantal feiten minstens 1 gekende verdachte	Meerderjarig	% Feiten
Betaalkaartfraude	1	1	100,0%
	NVT	NVT	NVT

CF Andere

Criminele figuur / Leeftijd	Totaal aantal feiten minstens 1 gekende verdachte	Minderjarig	% Feiten	Meerderjarig	% Feiten
Geweld tegen beroepen van algemeen belang	4	2	50,0%	2	50,0%
Graffiti	2			2	100,0%
Beschadiging van auto	7			7	100,0%
	NVT	NVT	NVT	NVT	NVT



FE Fenomeen

FE Intrafamiliaal geweld (IFG)

Criminele figuur / Leeftijd	Totaal aantal feiten minstens 1 gekende verdachte	Minderjarig	% Feiten	Meerderjarig	% Feiten
IFG: fysiek, binnen het koppel	57			57	100,0%
IFG: fysiek, tegen afstammelingen	18	2	11,1%	17	94,4%
IFG: fysiek, tegen andere leden	19	3	15,8%	17	89,5%
IFG: seksueel, binnen het koppel	5			5	100,0%
IFG: seksueel, tegen afstammelingen	1			1	100,0%
IFG: psychisch, binnen het koppel	55			55	100,0%
IFG: psychisch, tegen afstammelingen	11	1	9,1%	10	90,9%
IFG: psychisch, tegen andere leden	12	2	16,7%	10	83,3%
IFG: economisch, binnen het koppel	12			12	100,0%
IFG: economisch, tegen afstammelingen	2	1	50,0%	1	50,0%
IFG: economisch, tegen andere leden	6	1	16,7%	5	83,3%
IFG: binnen het koppel (totaal)	116			116	100,0%
IFG: tegen afstammelingen (totaal)	29	3	10,3%	27	93,1%
IFG: tegen andere leden (totaal)	33	5	15,2%	29	87,9%
	NVT	NVT	NVT	NVT	NVT

FE Hormonen en doping

Criminele figuur / Leeftijd	Totaal aantal feiten minstens 1 gekende verdachte	Meerderjarig	% Feiten
Humane doping	5	5	100,0%
	NVT	NVT	NVT

FE Drugs

Criminele figuur / Leeftijd	Totaal aantal feiten minstens 1 gekende verdachte	Meerderjarig	% Feiten
Import/export van cocaïne	3	3	100,0%
Productie en import/export van synthetische drugs	2	2	100,0%
Productie van cannabis in grote hoeveelheid	2	2	100,0%
	NVT	NVT	NVT



FE Geweld in de publieke ruimte

Criminele figuur / Leeftijd	Totaal aantal feiten minstens 1 gekende verdachte	Minderjarig	% Feiten	Meerderjarig	% Feiten
Fysiek geweld (openbaar vervoer)	3			3	100,0%
Fysiek geweld (openbare weg)	32	6	18,8%	29	90,6%
Fysiek geweld (andere openbare plaats)	2	1	50,0%	1	50,0%
Fysiek geweld (publiek toegankelijke plaats)	23	4	17,4%	20	87,0%
Seksueel geweld (openbare weg)	1			1	100,0%
Seksueel geweld (publiek toegankelijke plaats)	1			1	100,0%
Psychisch geweld (openbaar vervoer)	4			4	100,0%
Psychisch geweld (openbare weg)	20			20	100,0%
Psychisch geweld (andere openbare plaats)	1			1	100,0%
Psychisch geweld (publiek toegankelijke plaats)	2			2	100,0%
Diefstal geweld zonder wapen (pub. toegank. pl.)	2			2	100,0%
	NVT	NVT	NVT	NVT	NVT

FE Andere

Criminele figuur / Leeftijd	Totaal aantal feiten minstens 1 gekende verdachte	Meerderjarig	% Feiten
Cyberbelaging	4	4	100,0%
Identiteitsfraude	1	1	100,0%
	NVT	NVT	NVT



Deel 2: Niveau VERDACHTEN (telling van het aantal unieke verdachten)

2.1. Aantal unieke verdachten volgens het geslacht van de gekende verdachten (over alle misdrijven heen)

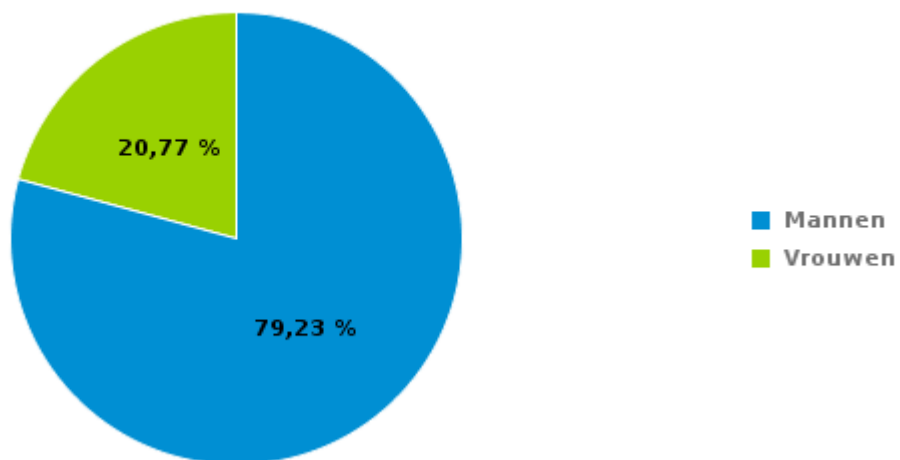
Elke verdachte wordt slechts 1 keer geteld, dus ook als hij meerdere feiten heeft gepleegd (zie ook de methodologische nota)

GRENS

2018

Geslacht	Mannen	Vrouwen	Onbekend	Totaal
Alle misdrijven	656	172	5	833

% verhouding tussen het aantal mannelijke en vrouwelijke unieke verdachten (alle misdrijven)





2.2. Aantal unieke verdachten volgens het geslacht van de gekende verdachten (per hoofdcategorie)

Binnen een hoofdcategorie wordt elke verdachte slechts 1 keer geteld, dus ook als hij meerdere feiten heeft gepleegd (zie ook de methodologische nota)

GRENS

2018

Hoofdcategorie / Geslacht	Mannen	% Feiten	Vrouwen	% Feiten	Totaal aantal unieke verdachten
Misdr. tegen de lichamelijke integriteit	122	75,8%	39	24,2%	161
Drugs	127	91,4%	12	8,6%	139
Diefstal en afpersing	84	89,4%	10	10,6%	94
Bevolkingsregister	60	66,7%	30	33,3%	90
Vreemdelingenwetgeving	63	88,7%	8	11,3%	71
Misdr. tegen de openbare veiligheid	55	85,9%	9	14,1%	64
Misdr. tegen andere morele waarden en gevoelens	38	74,5%	13	25,5%	51
Dronkenschap en alcohol	34	87,2%	5	12,8%	39
Wapens en springstoffen	33	84,6%	6	15,4%	39
Milieu	24	64,9%	13	35,1%	37
Bedrog	28	82,4%	6	17,6%	34
Beschadigen van eigendom	25	78,1%	7	21,9%	32
Misdr. tegen gezag van de overheid	15	78,9%	4	21,1%	19
Bescherming van de openbare inkomsten	14	87,5%	2	12,5%	16
Zedenmisdriven	14	93,3%	1	6,7%	15
Jeugdbescherming	9	64,3%	5	35,7%	14
Misdr. tegen de familie	4	30,8%	9	69,2%	13

VERDACHTEN



Hoofdcategorie / Geslacht	Mannen	% Feiten	Vrouwen	% Feiten	Totaal aantal unieke verdachten
Andere bijzondere wetten	7	70,0%	3	30,0%	10
Informaticriminaliteit	6	75,0%	2	25,0%	8
Economische wetgeving	5	71,4%	2	28,6%	7
Bescherming personen	3	75,0%	1	25,0%	4
Hormonen en doping	4	100,0%			4
Sociaal strafwetboek	1	25,0%	3	75,0%	4
Arbeid	2	66,7%	1	33,3%	3
Misd. tegen de openbare trouw	3	100,0%			3
Volksgesondheid	2	66,7%	1	33,3%	3
Handelspraktijken	1	100,0%			1
Identiteitskaart	1	100,0%			1
Mensenhandel	1	100,0%			1
Misd. tegen de persoonlijke vrijheid	1	100,0%			1
Onwettige uitoefening van het openbaar gezag	1	100,0%			1



2.3. Aantal unieke verdachten volgens het geslacht van de gekende verdachten (per criminele figuur)

Binnen een criminele figuur wordt elke verdachte slechts 1 keer geteld, dus ook als hij meerdere feiten heeft gepleegd (zie ook de methodologische nota)

GRENS

2018

CF Diefstal

CF Diefstal vervoermiddel

Criminele figuur / Geslacht	Mannen	%	Vrouwen	%	Totaal aantal unieke verdachten
Bromfietsdiefstal	1	100,0%			1
Fietsdiefstal	19	95,0%	1	5,0%	20
	NVT	NVT	NVT	NVT	NVT

CF Inbraak

Criminele figuur / Geslacht	Mannen	%	Vrouwen	%	Totaal aantal unieke verdachten
Woninginbraak	8	88,9%	1	11,1%	9
Inbraak in bedrijf of handelszaak	2	100,0%			2
Inbraak in openbare of overheidsinstelling	2	100,0%			2
Inbraak in gebouw (totaal)	10	90,9%	1	9,1%	11
	NVT	NVT	NVT	NVT	NVT



CF Diefstal andere

Criminele figuur / Geslacht	Mannen	%	Vrouwen	%	Totaal aantal unieke verdachten
Diefstal met geweld zonder wapen	5	100,0%			5
Diefstal uit of aan voertuig	2	100,0%			2
Zakkenrollerij	1	100,0%			1
Winkeldiefstal	37	92,5%	3	7,5%	40
Metaaldiefstal			1	100,0%	1
Dierendiefstal	1	100,0%			1
	NVT	NVT	NVT	NVT	NVT



CF Andere dan diefstal

ICT-criminaliteit

Criminele figuur / Geslacht	Mannen	%	Totaal aantal unieke verdachten
Betaalkaartfraude	1	100,0%	1
	NVT	NVT	NVT

CF Andere

Criminele figuur / Geslacht	Mannen	%	Vrouwen	%	Totaal aantal unieke verdachten
Geweld tegen beroepen van algemeen belang	3	75,0%	1	25,0%	4
Graffiti	3	100,0%			3
Beschadiging van auto	6	75,0%	2	25,0%	8
	NVT	NVT	NVT	NVT	NVT



FE Fenomeen

FE Intrafamiliaal geweld (IFG)

Criminele figuur / Geslacht	Mannen	%	Vrouwen	%	Totaal aantal unieke verdachten
IFG: fysiek, binnen het koppel	44	73,3%	16	26,7%	60
IFG: fysiek, tegen afstammelingen	13	68,4%	6	31,6%	19
IFG: fysiek, tegen andere leden	16	66,7%	8	33,3%	24
IFG: seksueel, binnen het koppel	4	100,0%			4
IFG: seksueel, tegen afstammelingen	1	100,0%			1
IFG: psychisch, binnen het koppel	33	70,2%	14	29,8%	47
IFG: psychisch, tegen afstammelingen	9	69,2%	4	30,8%	13
IFG: psychisch, tegen andere leden	9	60,0%	6	40,0%	15
IFG: economisch, binnen het koppel	7	70,0%	3	30,0%	10
IFG: economisch, tegen afstammelingen	2	100,0%			2
IFG: economisch, tegen andere leden	5	71,4%	2	28,6%	7
IFG: binnen het koppel (totaal)	71	70,3%	30	29,7%	101
IFG: tegen afstammelingen (totaal)	22	68,8%	10	31,3%	32
IFG: tegen andere leden (totaal)	25	62,5%	15	37,5%	40
	NVT	NVT	NVT	NVT	NVT

FE Hormonen en doping

Criminele figuur / Geslacht	Mannen	%	Totaal aantal unieke verdachten
Humane doping	4	100,0%	4
	NVT	NVT	NVT



FE Drugs

Criminele figuur / Geslacht	Mannen	%	Vrouwen	%	Totaal aantal unieke verdachten
Import/export van cocaïne	3	100,0%			3
Productie en import/export van synthetische drugs	2	100,0%			2
Productie van cannabis in grote hoeveelheid	2	66,7%	1	33,3%	3
	NVT	NVT	NVT	NVT	NVT

FE Geweld in de publieke ruimte

Criminele figuur / Geslacht	Mannen	%	Vrouwen	%	Totaal aantal unieke verdachten
Fysiek geweld (openbaar vervoer)	2	66,7%	1	33,3%	3
Fysiek geweld (openbare weg)	34	82,9%	7	17,1%	41
Fysiek geweld (andere openbare plaats)	2	100,0%			2
Fysiek geweld (publiek toegankelijke plaats)	32	88,9%	4	11,1%	36
Seksueel geweld (openbare weg)	1	100,0%			1
Seksueel geweld (publiek toegankelijke plaats)	1	100,0%			1
Psychisch geweld (openbaar vervoer)	2	66,7%	1	33,3%	3
Psychisch geweld (openbare weg)	16	76,2%	5	23,8%	21
Psychisch geweld (andere openbare plaats)			1	100,0%	1
Psychisch geweld (publiek toegankelijke plaats)	2	66,7%	1	33,3%	3
Diefstal geweld zonder wapen (pub. toegank. pl.)	2	100,0%			2
	NVT	NVT	NVT	NVT	NVT

FE Andere

Criminele figuur / Geslacht	Mannen	%	Vrouwen	%	Totaal aantal unieke verdachten
Cyberbelaging	3	75,0%	1	25,0%	4
Identiteitsfraude	1	100,0%			1
	NVT	NVT	NVT	NVT	NVT



Deel 3: Niveau FEITVERDACHTEN (telling van het aantal combinaties verdachte-feit)

3.1. Aantal feitverdachten volgens de leeftijd van de gekende verdachten (TOP 5 hoofdcategorieën)

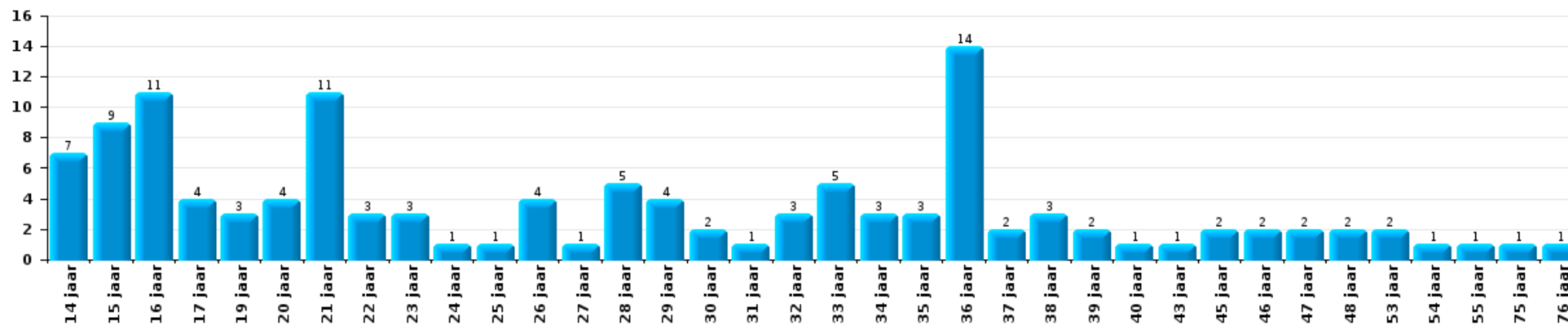
1) Indien eenzelfde verdachte meerdere feiten heeft gepleegd in de beschouwde periode, dan wordt hij ook meerdere keren geteld, al dan niet in dezelfde leeftijd; 2) Verdachten jonger dan 14 jaar en ouder dan 90 jaar zijn niet weergegeven in de tabel (zie ook de methodologische nota)

GRENS

2018

Diefstal en afpersing

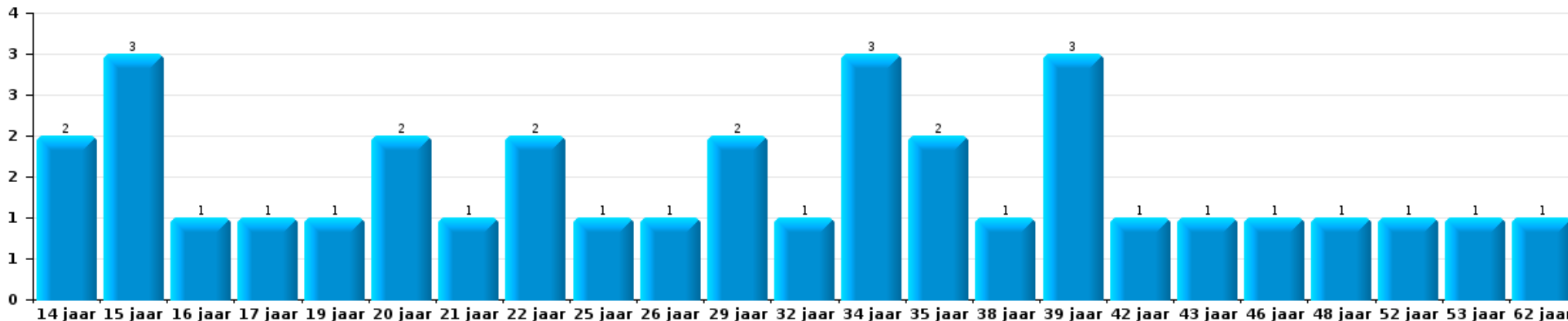
Aantal feitverdachten volgens leeftijd (chronologisch)





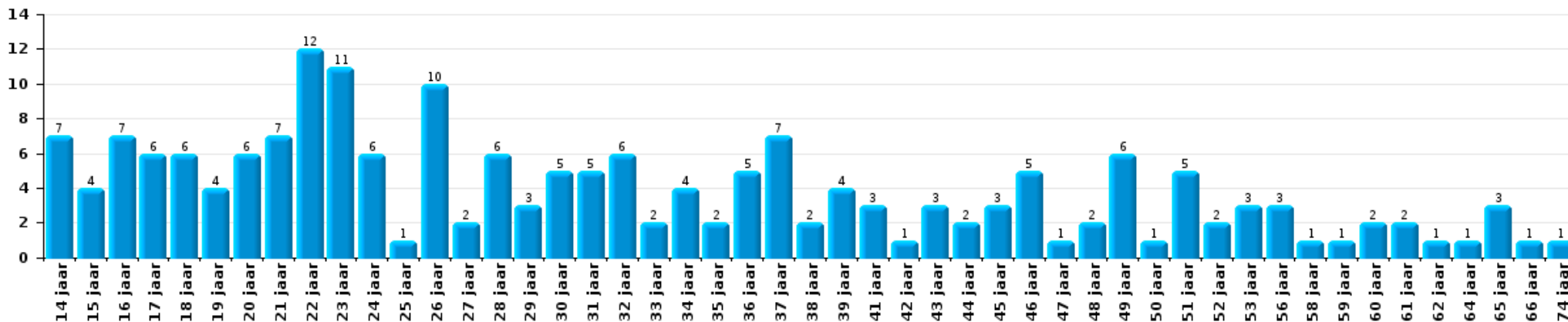
Beschadigen van eigendom

Aantal feitverdachten volgens leeftijd (chronologisch)



Misdr. tegen de lichamelijke integriteit

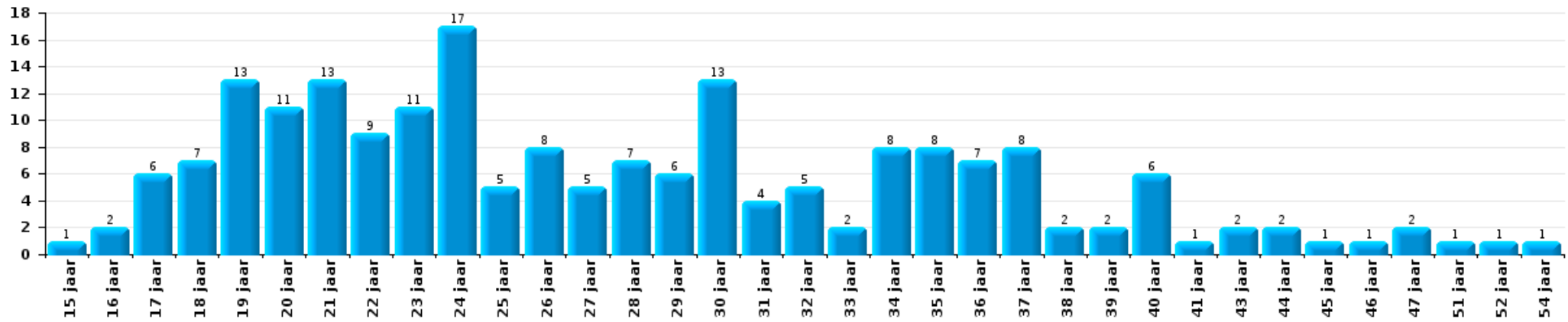
Aantal feitverdachten volgens leeftijd (chronologisch)





Drugs

Aantal feitverdachten volgens leeftijd (chronologisch)



Bedrog

Aantal feitverdachten volgens leeftijd (chronologisch)

