

CRIMINALITEITSBAROMETER

PLEEGPLAATS: POLITIEZONE

GRENS

2019 - 2022

Federale Politie - DGR/DRI/BIPOL

CRIMINALITEITSBAROMETER

PLEEGPLAATS: POLITIEZONE

GRENS

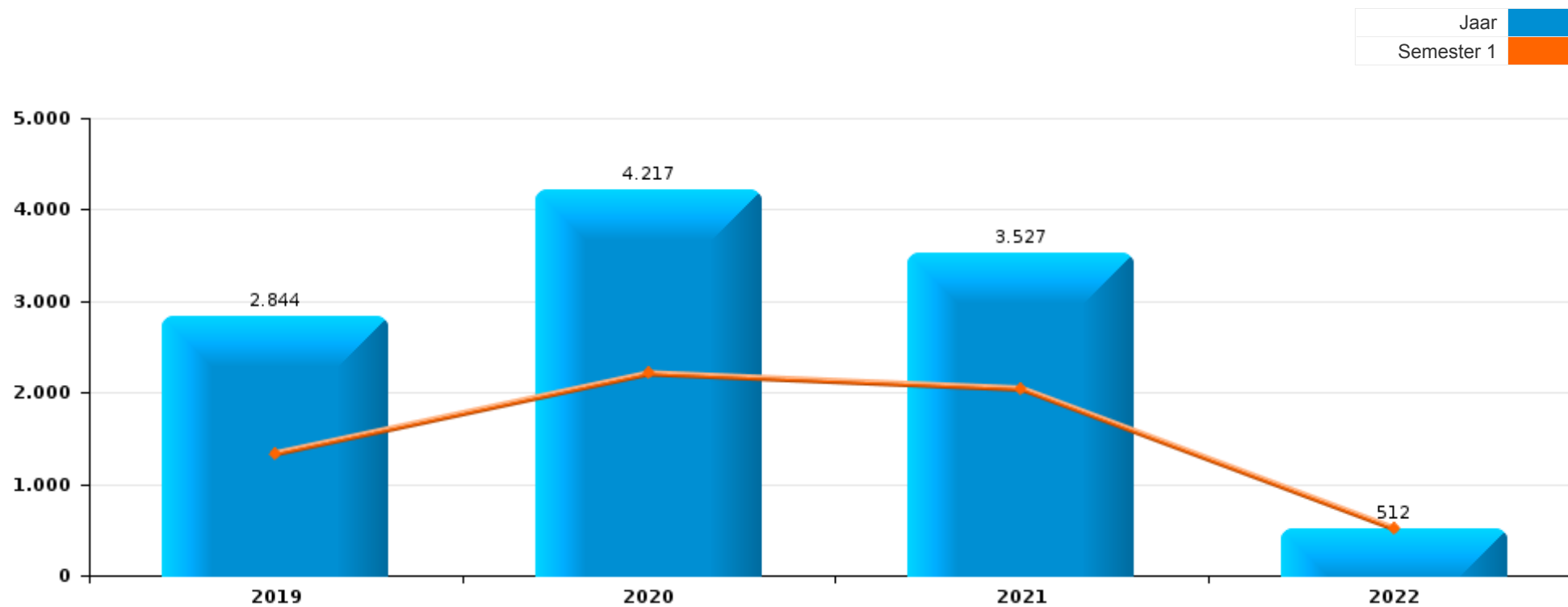
DEEL I: GERECHTELIJKE INBREUKEN

GEREGISTREERDE CRIMINALITEIT OP HET NIVEAU VAN DE POLITIEZONE



GRENS

	2019	2020	2021	2022
Totaal aantal misdrijven	2.844	4.217	3.527	512



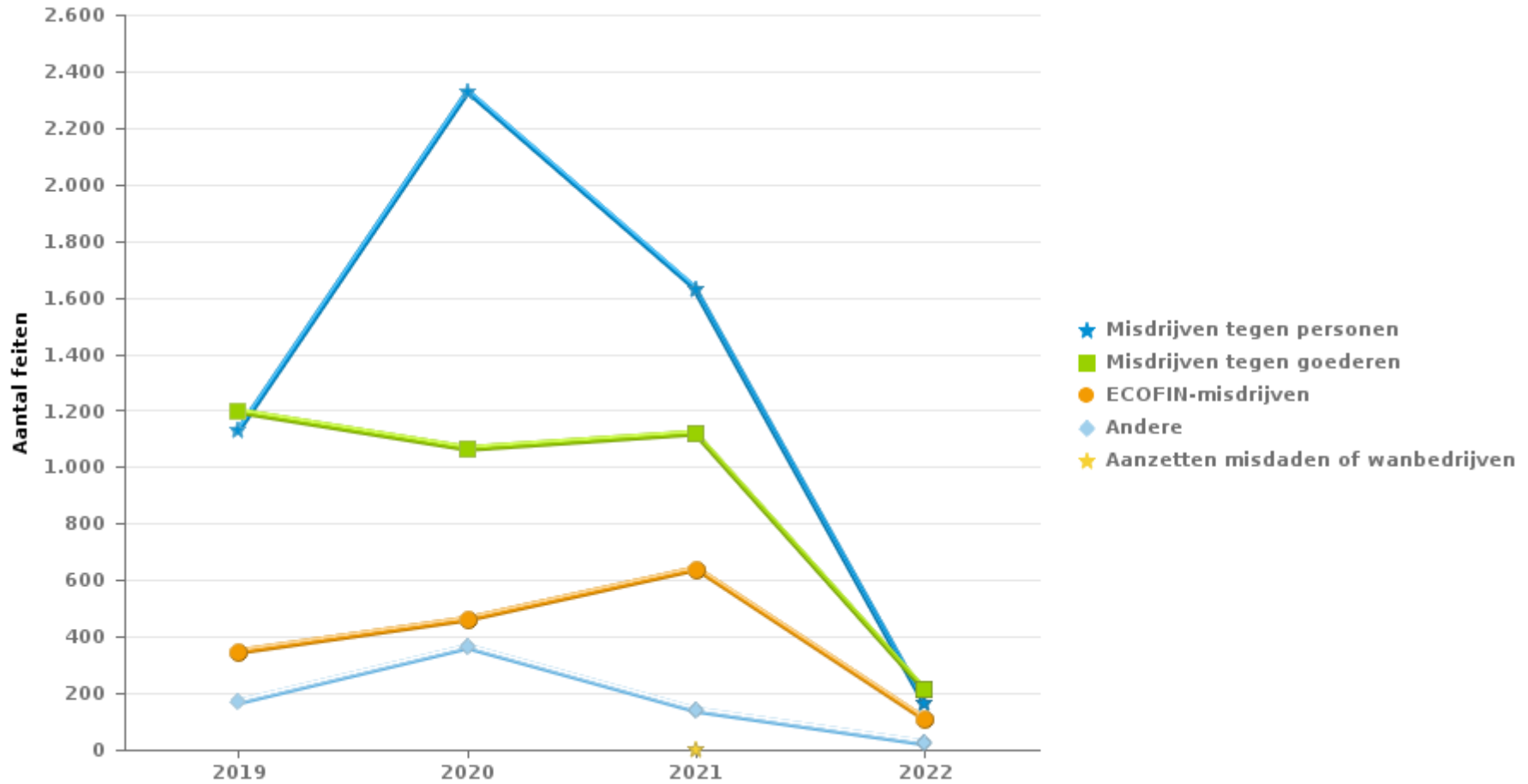


GRENS

		2019	2020	2021	2022
Misdrrijven tegen personen	Volksgezondheid	1	1.058	514	14
	Misdr. tegen de lichamelijke integriteit	273	253	252	41
	Drugs	206	324	208	36
	Misdr. tegen andere morele waarden en gevoelens	170	186	207	24
	Misdr. tegen de openbare veiligheid	153	157	148	16
	Jeugdbescherming	100	101	90	19
	Vreemdelingenwetgeving	74	90	73	4
	Zedenmisdrrijven	66	76	63	7
	Misdr. tegen de familie	49	39	34	3
	Misdr. tegen gezag van de overheid	28	23	23	2
	Bescherming personen	5	9	10	1
	Misdr. tegen de persoonlijke vrijheid	3	3	1	
	Misdr. tegen de veiligheid van de staat		5	2	
	Huisjesmelkerij	3	2		
	Mensenhandel	1	1	2	
	Subtotaal	1.132	2.327	1.627	167
Misdrrijven tegen goederen	Diefstal en afpersing	773	660	756	149
	Beschadigen van eigendom	167	146	165	31
	Milieu	167	192	122	19
	Wapens en springstoffen	48	38	45	13
	Misdr. tegen de openbare trouw	40	25	31	3
	Hormonen en doping	1	4	1	
	Subtotaal	1.196	1.065	1.120	215
ECOFIN-misdrrijven	Bedrog	194	289	348	69
	Informaticacriminaliteit	133	166	269	38
	Sociaal strafwetboek	7	4	19	
	Bescherming van de openbare inkomsten	8	2	3	
	Onwettige uitoefening van het openbaar gezag	3			
	Arbeid	1		1	
	Economische wetgeving	1			
Handelspraktijken		1			
	Subtotaal	347	462	640	107
Andere	Andere bijzondere wetten	15	225	30	4
	Bevolkingsregister	97	88	71	18
	Dronkenschap en alcohol	51	48	34	1
	Identiteitskaart	6	2	4	
	Subtotaal	169	363	139	23
Aanzetten misdaden of wanbedrijve	Aanzetten misdaden of wanbedrijven			1	
	Subtotaal			1	
	Totaal	2.844	4.217	3.527	512



GRENS



**GRENS****Essen**

	2019	2020	2021	2022
Diefstal en afpersing	231	222	240	60
Volksgezondheid		458	239	
Bedrog	55	92	114	21
Misdr. tegen de lichamelijke integriteit	84	87	75	11
Drugs	60	99	36	7
Informaticacriminaliteit	48	45	86	19
Misdr. tegen andere morele waarden en gevoelens	67	68	85	7
Beschadigen van eigendom	80	58	70	10
Milieu	44	60	33	4
Misdr. tegen de openbare veiligheid	53	65	51	3
Jeugdbescherming	37	25	34	10
Andere bijzondere wetten	3	117	7	
Bevolkingsregister	33	23	15	5
Vreemdelingenwetgeving	39	50	39	2
Zedenmisdrijven	10	25	21	1
Wapens en springstoffen	16	15	9	8
Dronkenschap en alcohol	13	23	14	
Misdr. tegen de familie	11	12	13	1
Misdr. tegen de openbare trouw	16	9	10	3
Misdr. tegen gezag van de overheid	5	8	7	1
Sociaal strafwetboek	2	2	7	
Bescherming personen	3	2	1	1
Bescherming van de openbare inkomsten	2	1	1	
Identiteitskaart		1	3	
Misdr. tegen de persoonlijke vrijheid	2	1		
Hormonen en doping		1		
Huisjesmelkerij	1	1		
Onwettige uitoefening van het openbaar gezag	1			
Arbeid	1			
Totaal	917	1.570	1.210	174



Kalmthout

	2019	2020	2021	2022
Diefstal en afpersing	288	212	299	54
Volksgezondheid		258	96	14
Bedrog	58	100	119	23
Misdr. tegen de lichamelijke integriteit	76	73	92	11
Drugs	36	42	35	1
Informatiacriminaliteit	51	52	102	12
Misdr. tegen andere morele waarden en gevoelens	53	58	62	6
Beschadigen van eigendom	42	46	51	11
Milieu	15	26	25	
Misdr. tegen de openbare veiligheid	48	38	44	5
Jeugdbescherming	23	35	28	2
Bevolkingsregister	30	22	26	8
Andere bijzondere wetten	4	33	8	
Vreemdelingenwetgeving	15	7	14	1
Zedenmisdriven	28	20	20	6
Wapens en springstoffen	11	10	20	1
Dronkenschap en alcohol	21	4	9	
Misdr. tegen de familie	16	15	15	
Misdr. tegen de openbare trouw	8	5	14	
Misdr. tegen gezag van de overheid	13	8	3	
Sociaal strafwetboek	1		3	
Bescherming personen		6	2	
Bescherming van de openbare inkomsten		1	1	
Misdr. tegen de persoonlijke vrijheid	1	1		
Misdr. tegen de veiligheid van de staat			1	
Hormonen en doping		1		
Onwettige uitoefening van het openbaar gezag	1			
Aanzetten misdaden of wanbedrijven			1	
Economische wetgeving	1			
Handelspraktijken		1		
Totaal	840	1.074	1.090	155



Wuustwezel

	2019	2020	2021	2022
Diefstal en afpersing	254	226	217	35
Volksgezondheid	1	342	179	
Bedrog	81	97	115	25
Misdr. tegen de lichamelijke integriteit	113	93	85	19
Drugs	110	183	137	28
Informaticacriminaliteit	34	69	81	7
Misdr. tegen andere morele waarden en gevoelens	50	60	60	11
Beschadigen van eigendom	45	42	44	10
Milieu	108	106	64	15
Misdr. tegen de openbare veiligheid	52	54	53	8
Jeugdbescherming	40	41	28	7
Bevolkingsregister	34	43	30	5
Andere bijzondere wetten	8	75	15	4
Vreemdelingenwetgeving	20	33	20	1
Zedenmisdrrijven	28	31	22	
Wapens en springstoffen	21	13	16	4
Dronkenschap en alcohol	17	21	11	1
Misdr. tegen de familie	22	12	6	2
Misdr. tegen de openbare trouw	16	11	7	
Misdr. tegen gezag van de overheid	10	7	13	1
Sociaal strafwetboek	4	2	9	
Bescherming personen	2	1	7	
Bescherming van de openbare inkomsten	6		1	
Identiteitskaart	6	1	1	
Misdr. tegen de veiligheid van de staat		5	1	
Misdr. tegen de persoonlijke vrijheid		1	1	
Hormonen en doping	1	2	1	
Huisjesmelkerij	2	1		
Mensenhandel	1	1	2	
Onwettige uitoefening van het openbaar gezag	1			
Arbeid			1	
Totaal	1.087	1.573	1.227	183



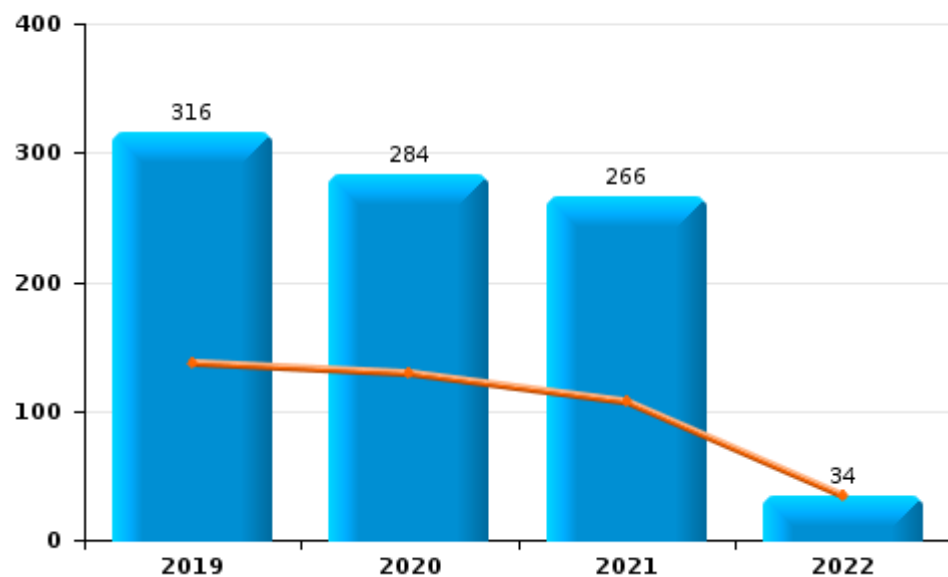
I.1. Inbreukcategorie : Diefstal en afpersing (top 5 inbreuken op nationaal niveau 2021)

GRENS

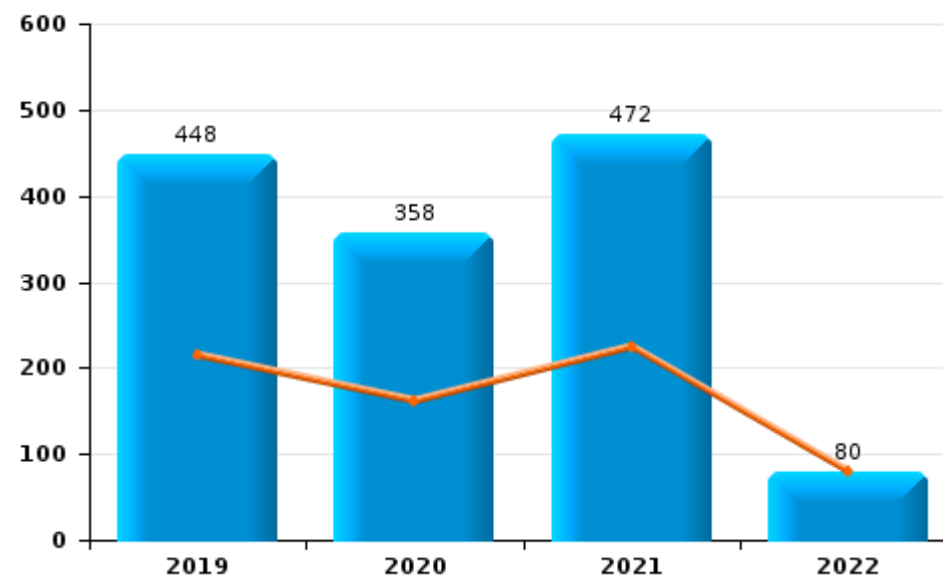
	2019	2020	2021	2022
Diefstal zonder vzo	448	358	472	80
Diefstal met vzo	316	284	266	34
Afpersing	8	16	11	9
Diefstal niet nader bepaald	1	2	7	26
Totaal	773	660	756	149

Jaar	Semester 1
2019	2020

Diefstal met vzo



Diefstal zonder vzo





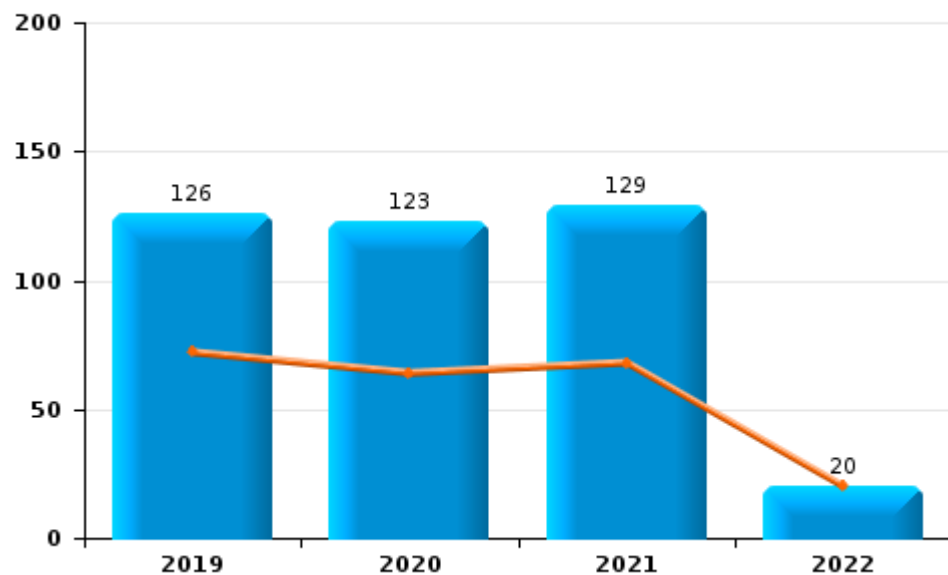
I.2. Inbreukcategorie : Beschadigen van eigendom (top 5 inbreuken op nationaal niveau 2021)

GRENS

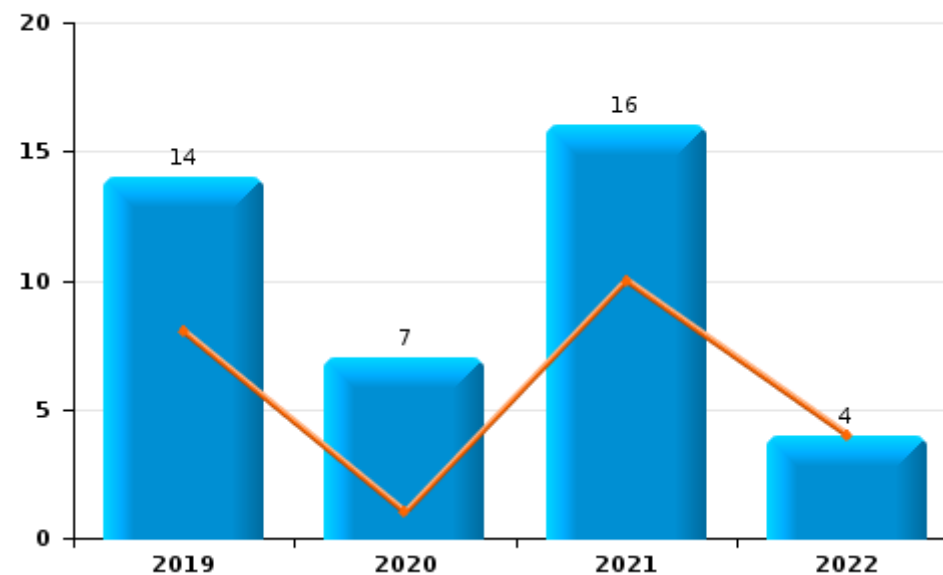
	2019	2020	2021	2022
Vandalisme	126	123	129	20
Onopzettelijke brandstichting	26	14	15	7
Opzettelijke brandstichting	14	7	16	4
Vernieling, onbruikbaarmaking, beschadiging		1	5	
Opzettelijke vernieling door ontploffing	1	1		
Totaal	167	146	165	31

Jaar	Semester 1
Jaar	Semester 1

Vandalisme



Opzettelijke brandstichting

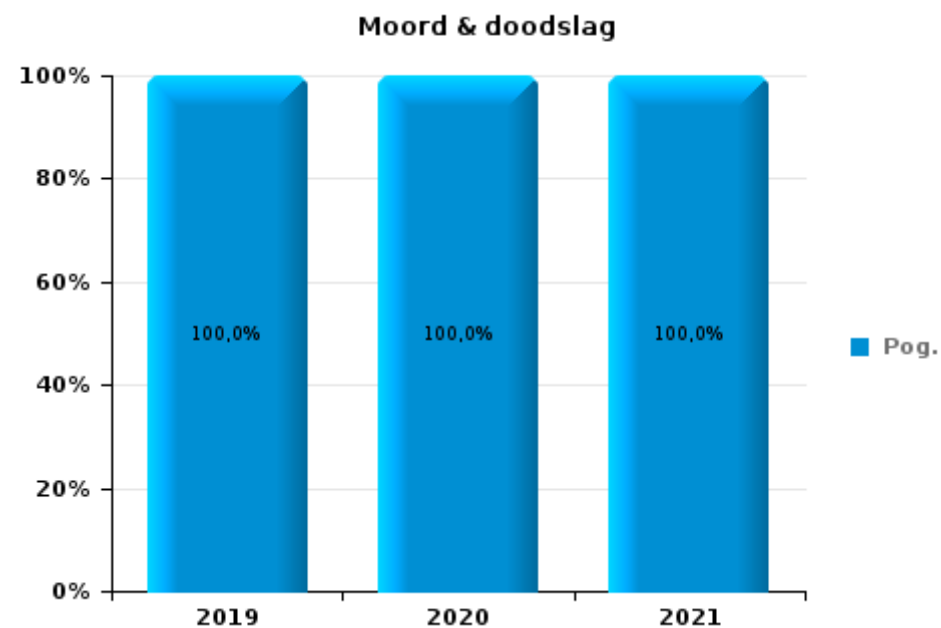
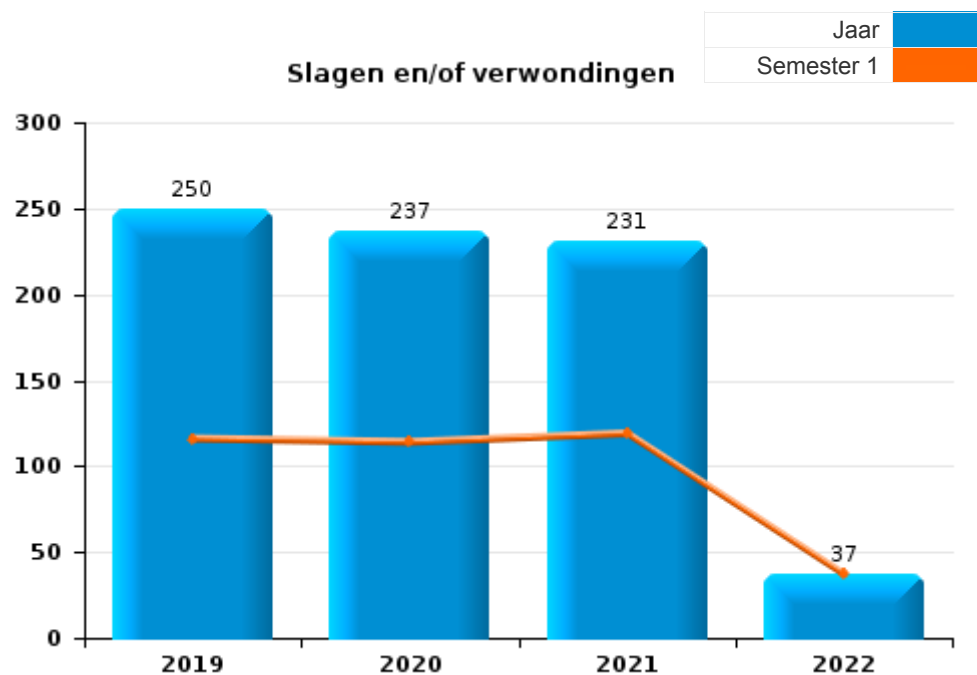




I.3. Inbreukcategorie : Misdrijven tegen de lichamelijke integriteit (top 5 inbreuken op nationaal niveau 2021)

GRENS

	2019	2020	2021	2022
Slagen en/of verwondingen	250	237	231	37
Andere	21	12	16	4
Moord & doodslag	2	4	5	
Totaal	273	253	252	41



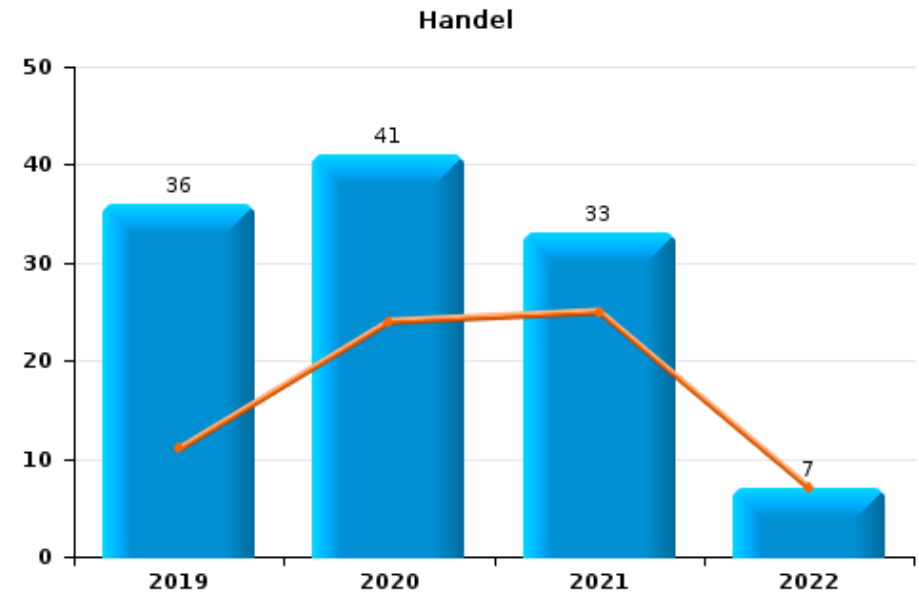
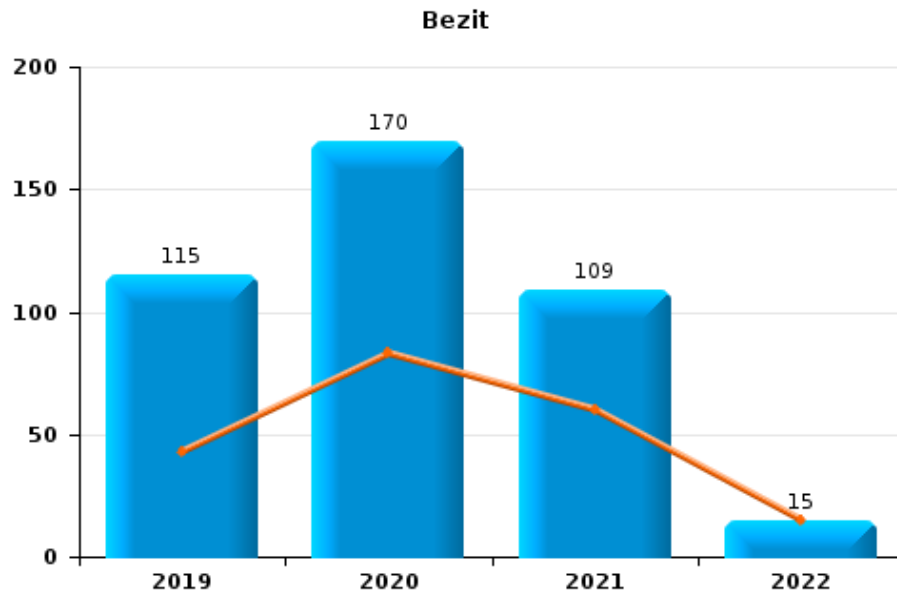


I.4. Inbreukcategorie : Drugs (top 5 inbreuken op nationaal niveau 2021)

GRENS

	2019	2020	2021	2022
Bezit	115	170	109	15
In- en uitvoer	31	88	51	11
Handel	36	41	33	7
Fabricatie	10	11	8	
Gebruik	9	8	2	3
Andere	5	6	5	
Totaal	206	324	208	36

Jaar	■
Semester 1	■





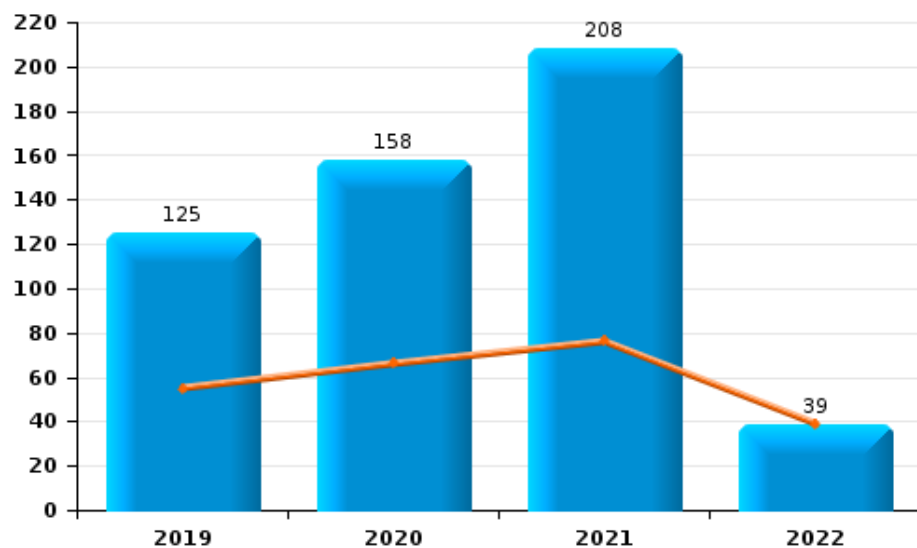
I.5. Inbreukcategorie : Bedrog (top 5 inbreuken op nationaal niveau 2021)

GRENS

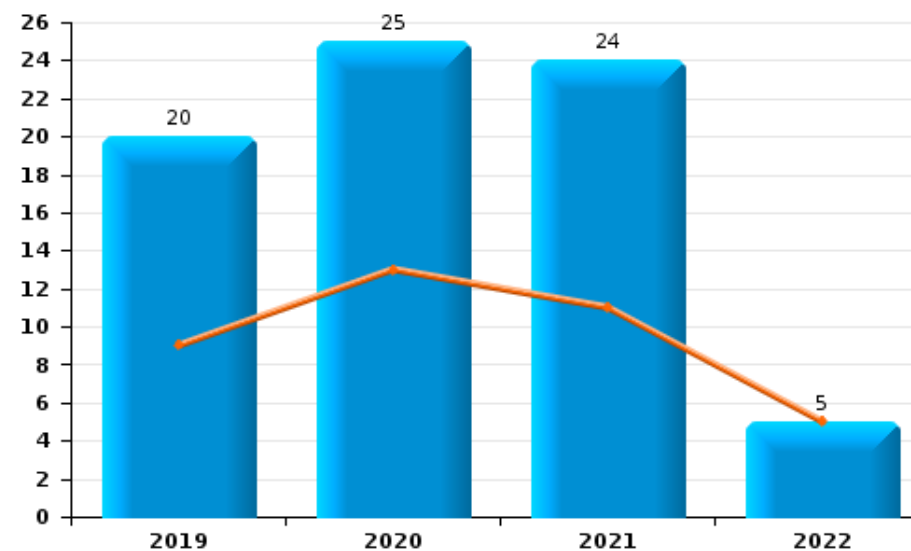
	2019	2020	2021	2022
Oplichting	125	158	208	39
Witwassen	34	91	99	22
Misbruik van vertrouwen en verwante misdr.	20	25	24	5
Verduistering en bedrieglijke vernietiging	5	3	9	
Flessentrekkerij	4	5	3	1
Misdr. ivm insolventie	6	3	1	1
Heling		2	3	1
Andere bedrogmisdrijven tegen de eigendom		2	1	
Totaal	194	289	348	69

Jaar	Semester 1

Oplichting



Misbruik van vertrouwen en verwante misdr.





Top 10 van meest geregistreerde hoofdrubrieken op het niveau van de politiezone

GRENS

Hoofdcategorie	Klasse	2019	2020	2021	2022
Diefstal en afpersing	Diefstal zonder vzo	448	358	472	80
	Diefstal met vzo	316	284	266	34
	Afpersing	8	16	11	9
	Diefstal niet nader bepaald	1	2	7	26
	Totaal	773	660	756	149
Volksgezondheid	Weigering of verzuim naleving maatregelen		847	322	9
	Gezondheidsbeleid	1	208	191	5
	Andere		3	1	
	Totaal	1	1.058	514	14
Bedrog	Oplichting	125	158	208	39
	Witwassen	34	91	99	22
	Misbruik van vertrouwen en verwante misd.	20	25	24	5
	Verduistering en bedrieglijke vernietiging	5	3	9	
	Flessentrekkerij	4	5	3	1
	Misd. ivm insolventie	6	3	1	1
	Heling		2	3	1
	Misbruik van maatschappelijk vermogen		1	1	
	Bedrieglijk onvermogen		1		
	Totaal	194	289	348	69
Misd. tegen de lichamelijke integriteit	Opz. slagen en/of verwondingen buiten familie	139	131	143	25
	Opz. slagen en/of verwondingen binnen familie	111	106	88	12
	Andere opzet. misd. tg. lichamelijke integriteit	13	12	7	3
	Onopzet. misd. tg. lichamelijke integriteit	5		4	1
	Marteling en mishandeling	3		5	
	Doodslag	2	2	2	
	Moord		2	3	
	Totaal	273	253	252	41

GEREGISTREERDE CRIMINALITEIT OP HET NIVEAU VAN DE POLITIEZONE



Hoofdcategorie	Klasse	2019	2020	2021	2022
Drugs	Bezit	115	170	109	15
	In- en uitvoer	31	88	51	11
	Handel	36	41	33	7
	Fabricatie	10	11	8	
	Gebruik	9	8	2	3
	Andere	5	6	5	
	Totaal	206	324	208	36
Informaticacriminaliteit	Informaticabedrog	84	114	233	34
	Hacking	30	32	23	
	Valsheid in informatica	12	12	8	3
	Sabotage	7	8	5	1
	Totaal	133	166	269	38
Misd. tegen andere morele waarden en gevoelens	Belaging	128	142	164	21
	Schending van de eer	25	20	22	2
	Persoonlijke levenssfeer	14	13	15	
	Bezetting andermans goed (kraken)		5		1
	Grafschennis	1	1	1	
	Nachtlawai			3	
	Schending van het beroepsgeheim	1	2		
	Cyberlokking (lokken van minderjarige via ICT)			2	
	Misbruik zwakheden personen	1	1		
	Privacy zeden: publicatie identiteit slachtoffer		2		
	Totaal	170	186	207	24
Beschadigen van eigendom	Vandalisme	126	123	129	20
	Onopzettelijke brandstichting	26	14	15	7
	Opzettelijke brandstichting	14	7	16	4
	Vernieling, onbruikbaarmaking, beschadiging		1	5	
	Opzettelijke vernieling door ontploffing	1	1		
	Totaal	167	146	165	31
Milieu	Afvalstoffen	66	107	43	5
	Andere dan afval	90	63	54	11
	Biodiversiteit / Fauna en flora	11	20	23	3
	Vuurwerk		2	2	
	Totaal	167	192	122	19

GEREGISTREERDE CRIMINALITEIT OP HET NIVEAU VAN DE POLITIEZONE



Hoofdcategorie	Klasse	2019	2020	2021	2022
Misd. tegen de openbare veiligheid	Bedreigingen	91	102	101	13
	Vereniging van misdadigers	62	51	45	2
	Ontvluchting van gevangenen		3		1
	Criminele organisatie		1	2	
	Totaal	153	157	148	16

CRIMINALITEITSBAROMETER

PLEEGPLAATS: POLITIEZONE

GRENS

DEEL II: CRIMINELE FIGUREN/FENOMENEN

**GRENS****CF Diefstal vervoermiddel**

		2019	2020	2021	2022
Autodiefstal	Vol.	19	12	11	1
	Pog.	1		1	1
	Totaal	20	12	12	2
Motodiefstal					
Motodiefstal	Vol.	1	1	1	2
	Totaal	1	1	1	2
	Carjacking				
Carjacking	Vol.	1			
	Totaal	1			
	Homejacking				
Homejacking	Vol.			1	
	Totaal			1	
	Garagediefstal				
Garagediefstal	Vol.		1		
	Totaal		1		
	Bromfietsdiefstal				
Bromfietsdiefstal	Vol.	2	3	8	2
	Pog.	1			
	Totaal	3	3	8	2
Fietsdiefstal					
Fietsdiefstal	Vol.	136	110	167	28
	Pog.	1	2	3	
	Totaal	137	112	170	28



CF Inbraak

		2019	2020	2021	2022
Woninginbraak	Vol.	85	75	72	6
	Pog.	64	56	34	5
Totaal		149	131	106	11
		2019	2020	2021	2022
Inbraak in bedrijf of handelszaak	Vol.	13	9	10	1
	Pog.	9	13	7	1
Totaal		22	22	17	2
		2019	2020	2021	2022
Inbraak in openbare of overheidsinstelling	Vol.	13	7	5	1
	Pog.	2	3	2	1
Totaal		15	10	7	2
		2019	2020	2021	2022
Inbraak in gebouw (totaal)	Vol.	110	91	86	8
	Pog.	75	72	43	7
Totaal		185	163	129	15

CF Diefstal andere

		2019	2020	2021	2022
Diefstal gewapenderhand	Vol.	3	6	2	
	Pog.		1	1	
Totaal		3	7	3	
		2019	2020	2021	2022
Diefstal met geweld zonder wapen	Vol.	12	13	16	3
	Pog.	1	4	2	6
Totaal		13	17	18	9
		2019	2020	2021	2022
Diefstal uit of aan voertuig	Vol.	81	49	94	18
	Pog.	14	13	23	
Totaal		95	62	117	18
		2019	2020	2021	2022
Diefstal van wapens en explosieven	Vol.		7	3	
	Totaal		7	3	

GEREGISTREERDE CRIMINALITEIT OP HET NIVEAU VAN DE POLITIEZONE



		2019	2020	2021	2022
Steaming	Vol.				1
	Totaal				1
		2019	2020	2021	2022
Grijpdiefstal	Vol.	6	3	3	
	Totaal	6	3	3	
		2019	2020	2021	2022
Zakkenrollerij	Vol.	16	3	3	
	Totaal	16	3	3	
		2019	2020	2021	2022
Winkeldiefstal	Vol.	54	30	78	14
	Pog.	3	2	2	
	Totaal	57	32	80	14
		2019	2020	2021	2022
Diefstal met list	Vol.	3	3	1	
	Pog.			1	1
	Totaal	3	3	2	1
		2019	2020	2021	2022
Metaaldiefstal	Vol.	6	4	10	1
	Totaal	6	4	10	1
		2019	2020	2021	2022
Werfdiefstal	Vol.	11	21	11	2
	Totaal	11	21	11	2
		2019	2020	2021	2022
Home-invasie	Vol.	1			
	Totaal	1			
		2019	2020	2021	2022
Dierendiefstal	Vol.	1	1	4	
	Totaal	1	1	4	
		2019	2020	2021	2022
Ladingdiefstal	Vol.			4	
	Pog.			1	
	Totaal			5	



ICT-criminaliteit

		2019	2020	2021	2022
Betaalkaartfraude	Vol.	13	12	14	1
	Totaal	13	12	14	1
		2019	2020	2021	2022
Phishing	Pog.			19	
	Vol.	2	6	6	
	Totaal	2	6	25	
		2019	2020	2021	2022
Ransomware	Vol.		3	3	
	Pog.			1	
	Totaal		3	4	
		2019	2020	2021	2022
Shouldersurfing	Vol.		1		
	Totaal		1		

CF Andere

		2019	2020	2021	2022
Geweld tegen beroepen van algemeen belang	Vol.	6	2	12	1
	Totaal	6	2	12	1
		2019	2020	2021	2022
Groepsverkrachting	Vol.	1			
	Totaal	1			
		2019	2020	2021	2022
Graffiti	Vol.	2	5	3	
	Totaal	2	5	3	
		2019	2020	2021	2022
Beschadiging van auto	Vol.	50	41	36	8
	Totaal	50	41	36	8
		2019	2020	2021	2022
Steekpartij	Vol.		2	1	
	Pog.		1	1	
	Totaal		3	2	

FE Intrafamiliaal geweld (IFG)



		2019	2020	2021	2022
IFG: fysiek, binnen het koppel	Vol.	111	104	91	10
	Pog.		1		
Totaal		111	105	91	10
		2019	2020	2021	2022
IFG: fysiek, tegen afstammelingen	Vol.	33	45	36	5
	Pog.		3	1	
Totaal		33	48	37	5
		2019	2020	2021	2022
IFG: fysiek, tegen andere leden	Vol.	22	32	37	3
	Pog.		1		
Totaal		22	33	37	3
		2019	2020	2021	2022
IFG: seksueel, binnen het koppel	Vol.	2	6	2	1
	Pog.			1	
Totaal		2	6	3	1
		2019	2020	2021	2022
IFG: seksueel, tegen afstammelingen	Vol.	6	2	6	1
	Pog.		1		
Totaal		6	3	6	1
		2019	2020	2021	2022
IFG: seksueel, tegen andere leden	Vol.	2	1	2	
Totaal		2	1	2	
		2019	2020	2021	2022
IFG: psychisch, binnen het koppel	Vol.	102	119	94	12
Totaal		102	119	94	12
		2019	2020	2021	2022
IFG: psychisch, tegen afstammelingen	Vol.	18	38	28	3
Totaal		18	38	28	3
		2019	2020	2021	2022
IFG: psychisch, tegen andere leden	Vol.	10	22	22	2
Totaal		10	22	22	2
		2019	2020	2021	2022
IFG: economisch, binnen het koppel	Vol.	14	24	15	1
Totaal		14	24	15	1



		2019	2020	2021	2022
IFG: economisch, tegen afstammelingen	Vol.	7	5	3	1
	Totaal	7	5	3	1

		2019	2020	2021	2022
IFG: economisch, tegen andere leden	Vol.	12	8	14	1
	Totaal	12	8	14	1

		2019	2020	2021	2022
IFG: binnen het koppel (totaal)	Vol.	217	233	189	23
	Pog.		1	1	
	Totaal	217	234	190	23

		2019	2020	2021	2022
IFG: tegen afstammelingen (totaal)	Vol.	57	81	70	9
	Pog.		4	1	
	Totaal	57	85	71	9

		2019	2020	2021	2022
IFG: tegen andere leden (totaal)	Vol.	45	58	65	6
	Pog.		1		
	Totaal	45	59	65	6

FE Hormonen en doping

		2019	2020	2021
Humane doping	Vol.	1	4	1
	Totaal	1	4	1

		2019	2020	2021
Illegale vetmesting	Vol.			1
	Totaal			1



FE Drugs

		2019	2020	2021	2022
Import/export van cocaïne	Vol.		8	3	1
	Totaal		8	3	1

		2019	2020	2021	2022
Productie en import/export van synthetische drugs	Vol.	5	3	3	
	Totaal	5	3	3	

		2019	2020	2021	2022
Import/export van cannabis in grote hoeveelheid	Vol.		3		1
	Totaal		3		1

FE Wapenzwendel

		2020	2021	2022
Handel en productie van vuurwapen	Vol.	1		1
	Pog.		1	
	Totaal	1	1	1

		2020	2021	2022
Handel en productie van niet-vuurwapen	Vol.			2
	Totaal			2

FE Mensenhandel

		2019	2020	2021
Mensenhandel - economische uitbuiting	Vol.		1	2
	Totaal		1	2

		2019	2020	2021
Mensenhandel - seksuele uitbuiting	Vol.	5		1
	Totaal	5		1

FE Geweld in de publieke ruimte

		2019	2020	2021	2022
Fysiek geweld (openbaar vervoer)	Vol.	3	1	7	
	Totaal	3	1	7	



		2019	2020	2021	2022
Fysiek geweld (openbare weg)	Vol.	59	50	66	10
	Pog.	2	1	1	
Totaal		61	51	67	10
		2019	2020	2021	2022
Fysiek geweld (andere openbare plaats)	Vol.	4	5	4	2
	Pog.		1		
Totaal		4	6	4	2
		2019	2020	2021	2022
Fysiek geweld (publiek toegankelijke plaats)	Vol.	38	18	16	3
	Pog.			2	
Totaal		38	18	18	3
		2019	2020	2021	2022
Seksueel geweld (openbaar vervoer)	Vol.			5	
Totaal				5	
		2019	2020	2021	2022
Seksueel geweld (openbare weg)	Vol.	3	3	4	
Totaal		3	3	4	
		2019	2020	2021	2022
Seksueel geweld (andere openbare plaats)	Vol.	1	3	1	
	Pog.		1		
Totaal		1	4	1	
		2019	2020	2021	2022
Seksueel geweld (publiek toegankelijke plaats)	Vol.	4	2	2	1
Totaal		4	2	2	1
		2019	2020	2021	2022
Psychisch geweld (openbaar vervoer)	Vol.	2		1	
Totaal		2		1	
		2019	2020	2021	2022
Psychisch geweld (openbare weg)	Vol.	40	46	48	8
Totaal		40	46	48	8
		2019	2020	2021	2022
Psychisch geweld (andere openbare plaats)	Vol.	9	5	5	1
Totaal		9	5	5	1



		2019	2020	2021	2022
Psychisch geweld (publiek toegankelijke plaats)	Vol.	13	14	16	1
	Totaal	13	14	16	1

		2019	2020	2021	2022
Diefstal gewapenderhand (openbare weg)	Vol.	1	2	2	
	Totaal	1	2	2	

		2019	2020	2021	2022
Diefstal gewapenderhand (andere openbare plaats)	Pog.		1		
	Totaal		1		

		2019	2020	2021	2022
Diefstal gewapenderhand (publiek toegank. plaats)	Vol.	1	3		
	Totaal	1	3		

		2019	2020	2021	2022
Diefstal geweld zonder wapen (openbaar vervoer)	Vol.				1
	Totaal				1

		2019	2020	2021	2022
Diefstal geweld zonder wapen (openbare weg)	Vol.	2	2	5	
	Totaal	2	2	5	

		2019	2020	2021	2022
Diefstal geweld zonder wapen (pub. toegank. pl.)	Vol.	2	1		1
	Pog.			1	
	Totaal	2	1	1	1

FE Andere

		2019	2020	2021	2022
Cyberbelaging	Vol.	5	5	5	3
	Totaal	5	5	5	3

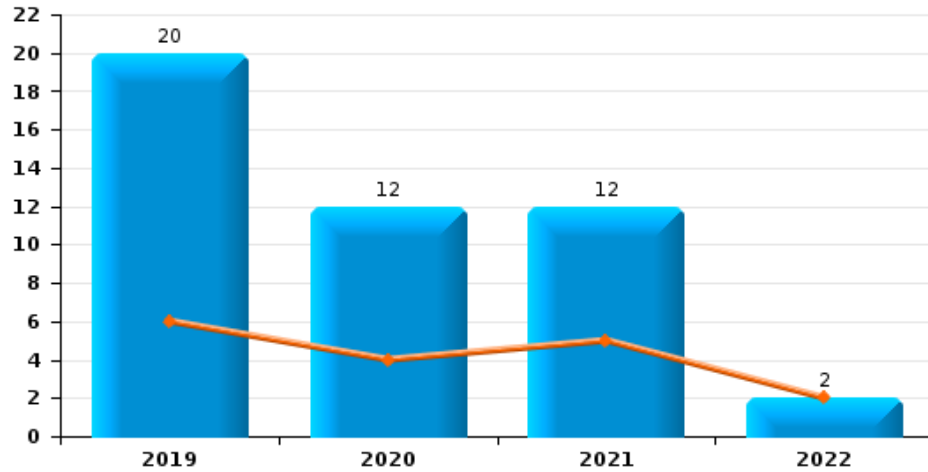
		2019	2020	2021	2022
Identiteitsfraude	Vol.	13	13	18	
	Pog.		1	2	1
	Totaal	13	14	20	1



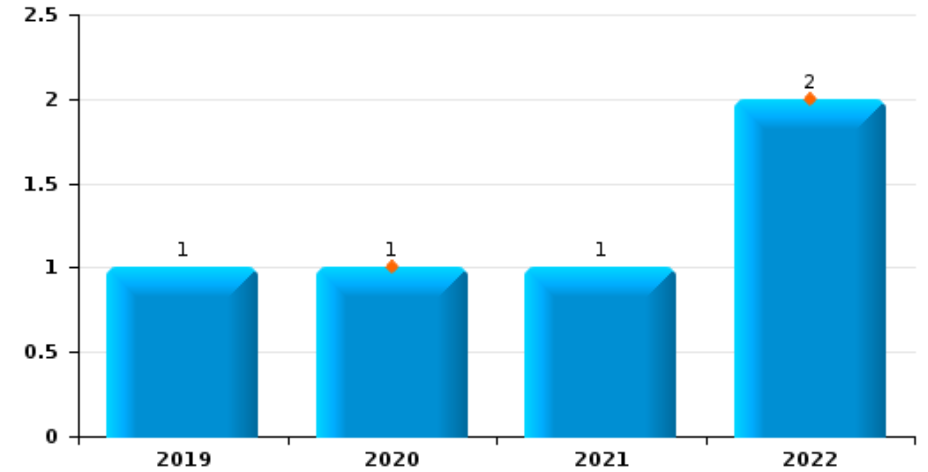
GRENS

Jaar	■
Semester 1	■

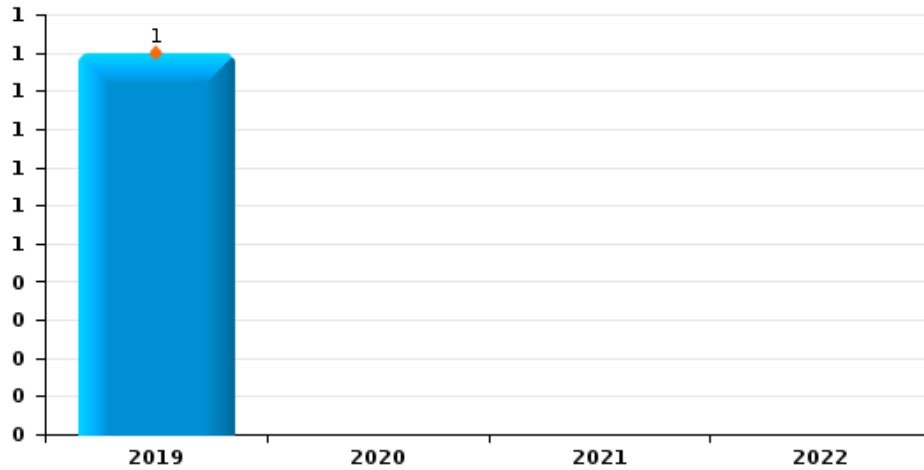
Autodiefstal



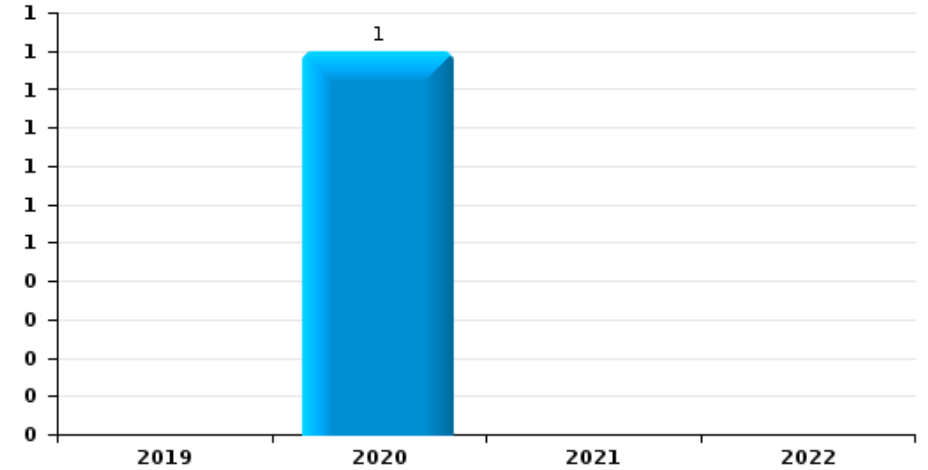
Motodiefstal



Carjacking



Garagediefstal

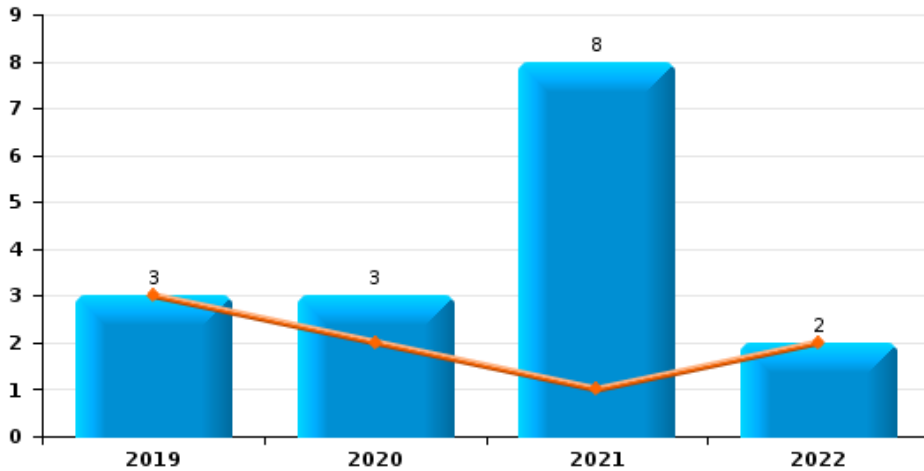




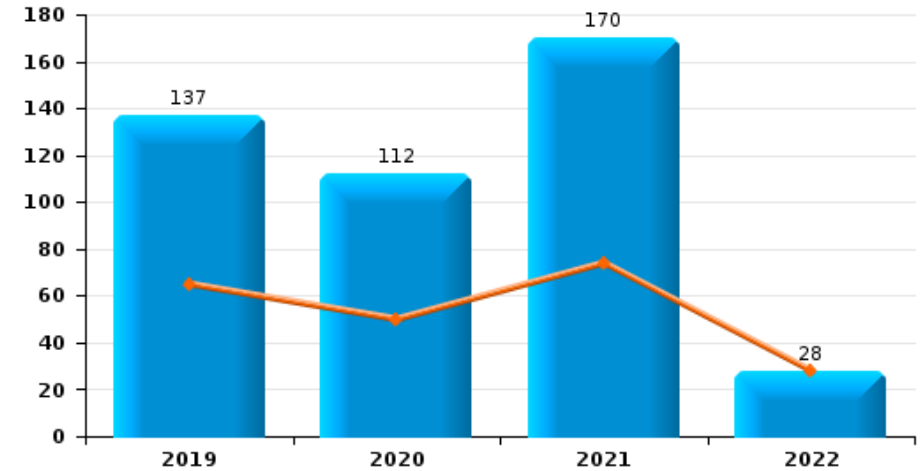
GRENS

Jaar	■
Semester 1	■

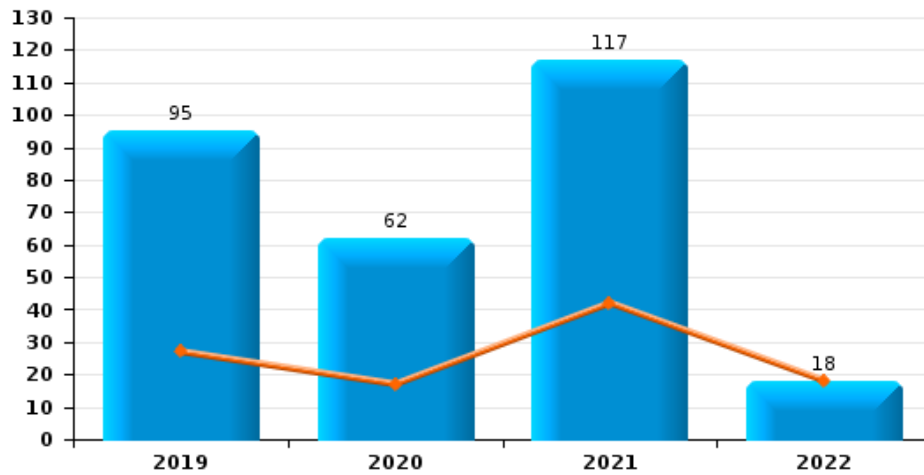
Bromfietsdiefstal




Fietsdiefstal



Diefstal uit of aan voertuig

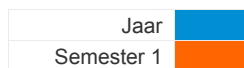


Sacjacking uit auto

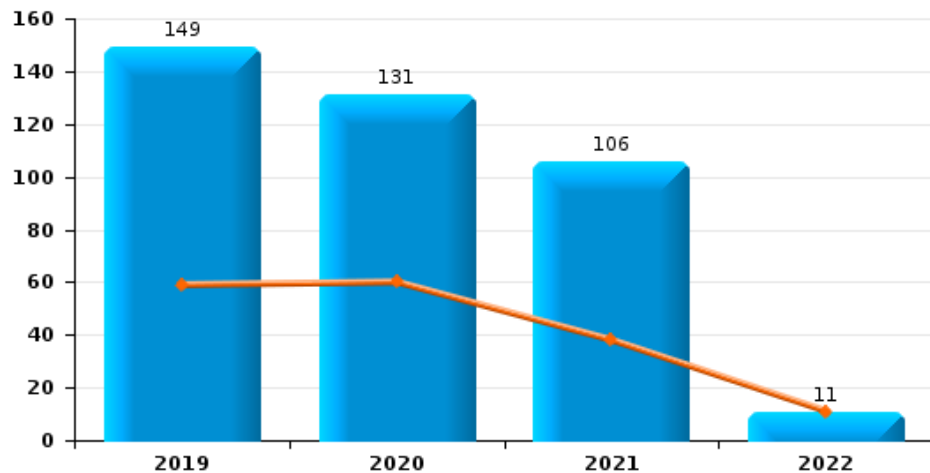




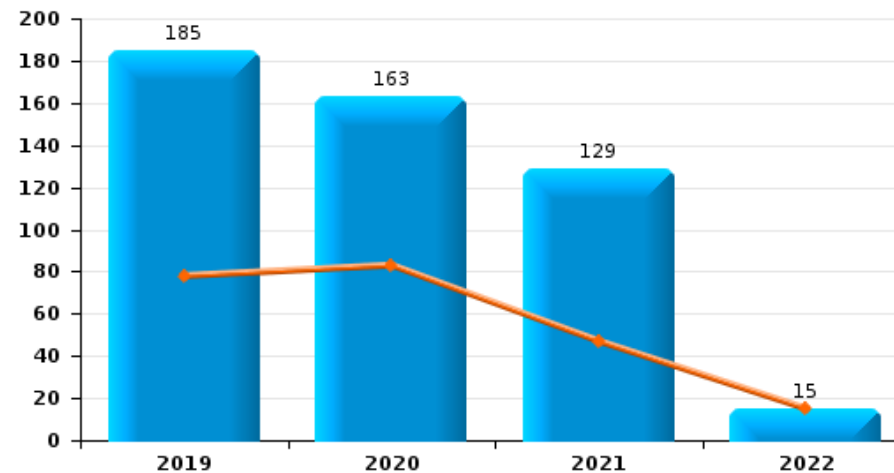
GRENS



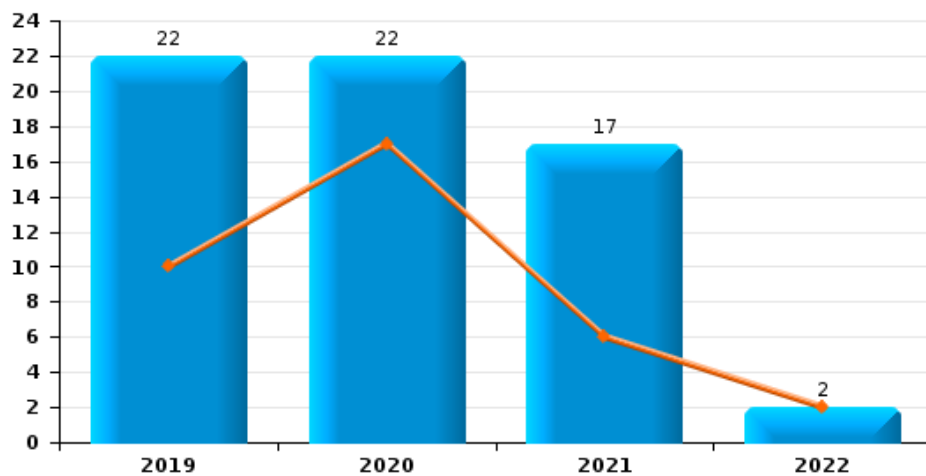
Woninginbraak



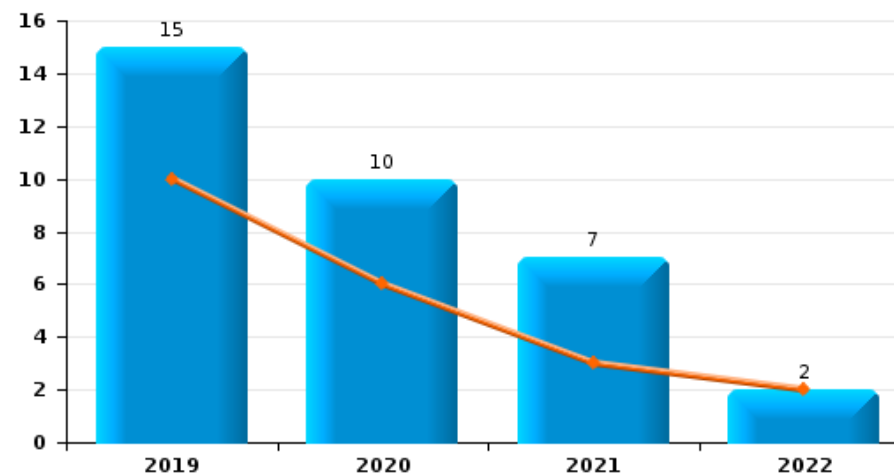
Inbraak in gebouw (totaal)



Inbraak in bedrijf of handelszaak



Inbraak in openbare of overheidsinstelling

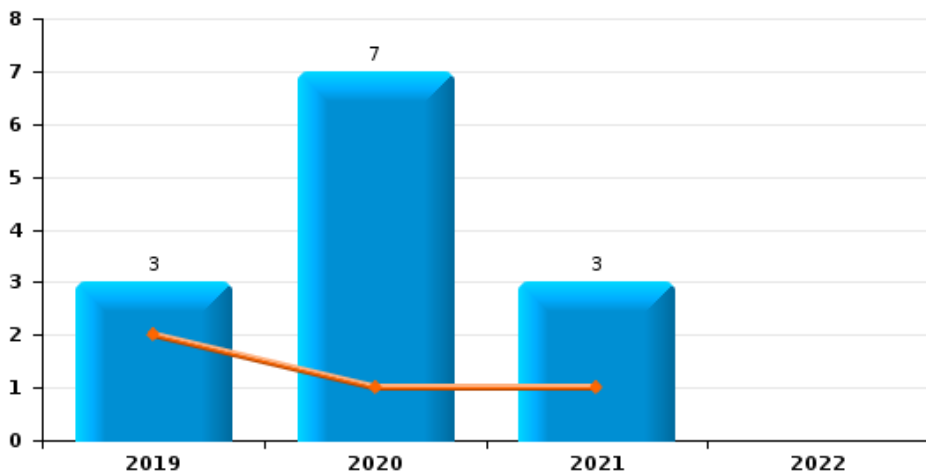




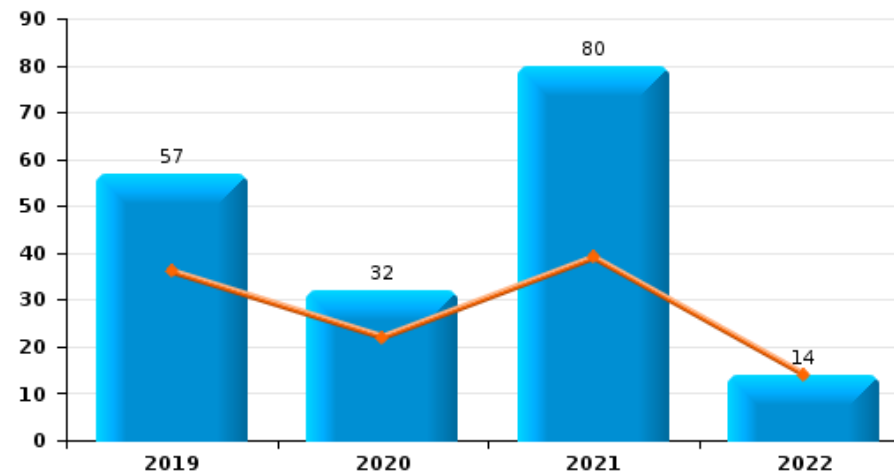
GRENS

Jaar	■
Semester 1	■

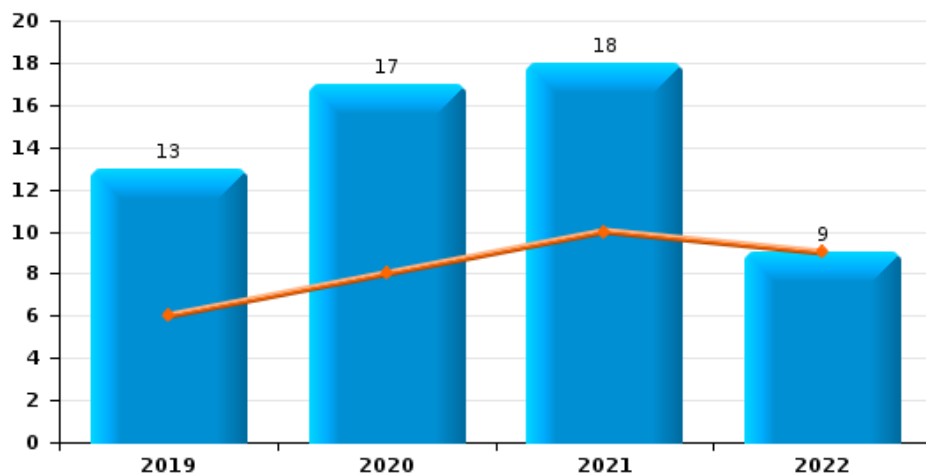
Diefstal gewapenderhand



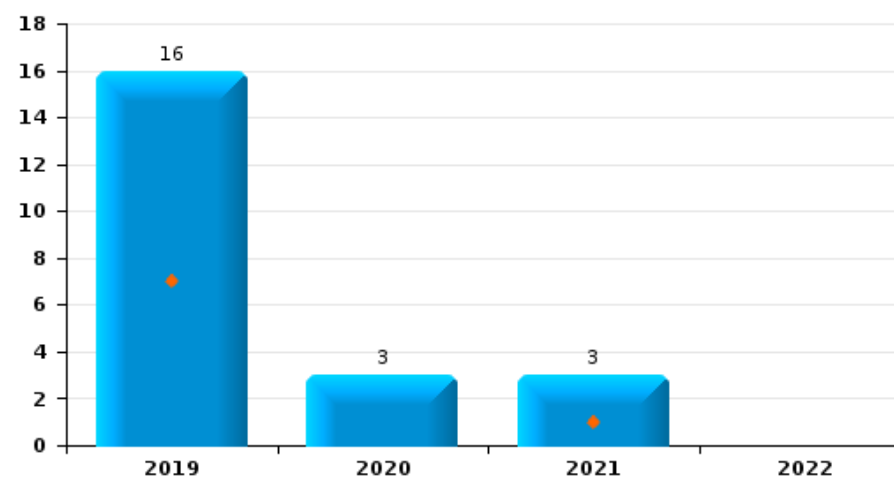
Winkeldiefstal



Diefstal met geweld zonder wapen



Zakkenrollerij

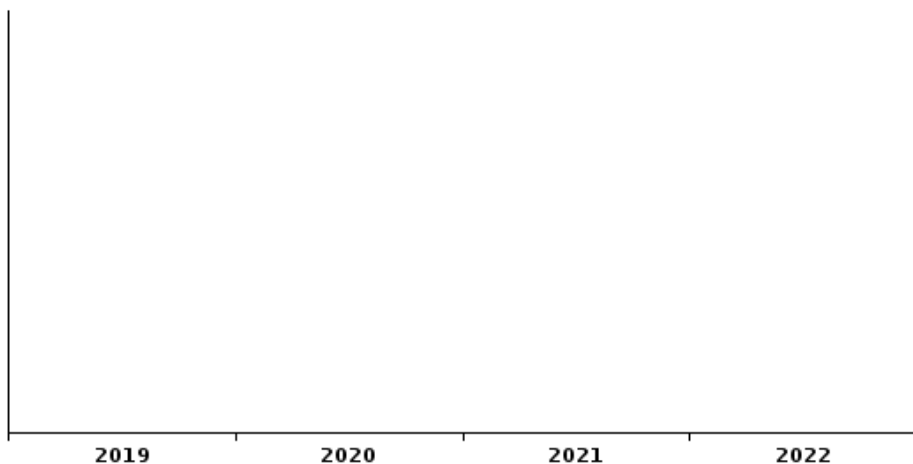




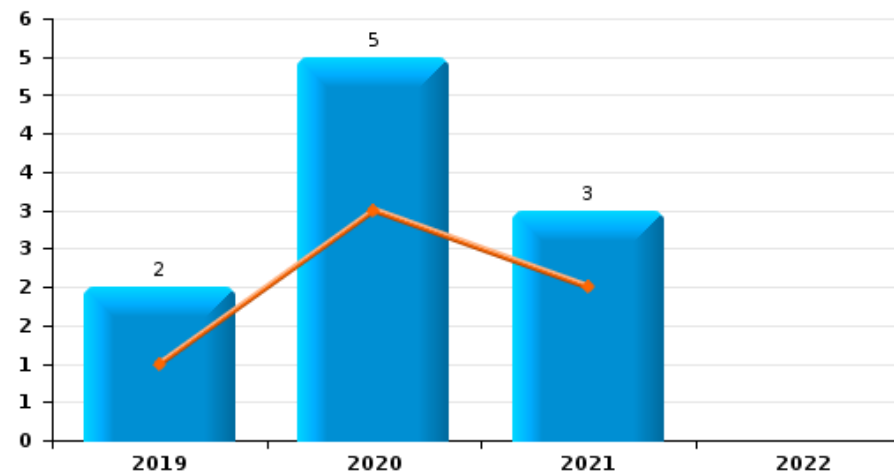
GRENS

Jaar	■
Semester 1	■

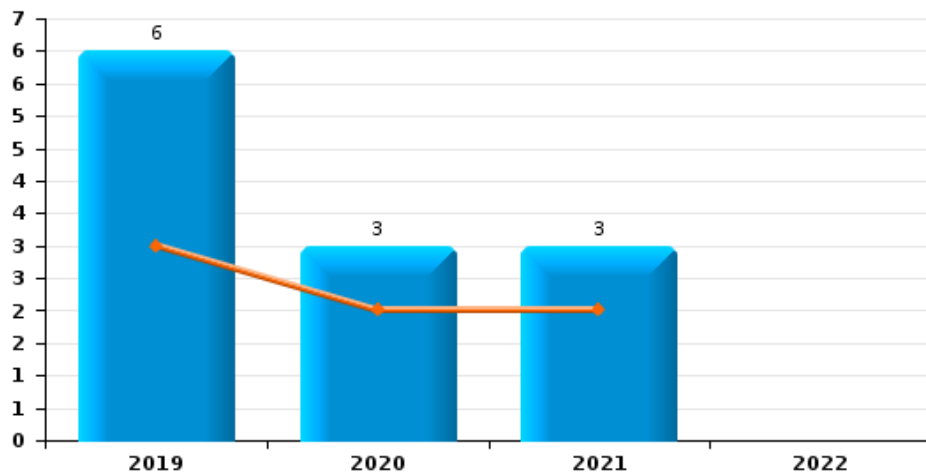
Handtasroof



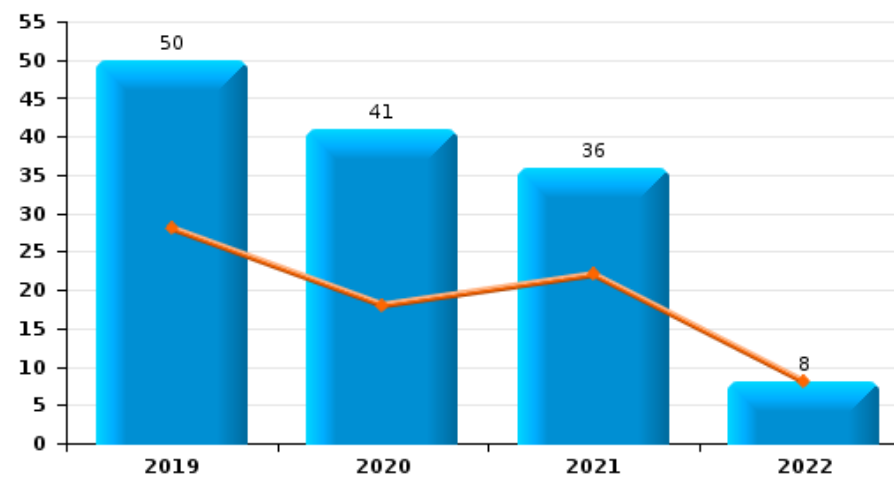
Graffiti



Grijpdiefstal



Beschadiging van auto





GRENS

CF Diefstal vervoermiddel

Autodiefstal

	Jan	Feb	Maa	Apr	Mei	Jun	Jul	Aug	Sep	Okt	Nov	Dec	Totaal
2019			1	1	2	2		1	4	6	1	2	20
2020	1	2			1		4				3	1	12
2021		2		2		1	1	1	1	1	1	2	12
2022		1	1										2

Motodiefstal

	Jan	Feb	Sep	Nov	Totaal
2019			1		1
2020		1			1
2021				1	1
2022	2				2

Carjacking

	Mei	Totaal
2019	1	1

Homejacking

	Jul	Totaal
2021	1	1

Garagediefstal

	Nov	Totaal
2020	1	1

Bromfietsdiefstal

	Jan	Feb	Maa	Jun	Aug	Sep	Okt	Nov	Totaal
2019	1	1		1					3
2020	1	1				1			3
2021		1			1	2	2	2	8
2022		1	1						2

**Fietsdiefstal**

	Jan	Feb	Maa	Apr	Mei	Jun	Jul	Aug	Sep	Okt	Nov	Dec	Totaal
2019	12	10	8	15	4	16	4	15	14	21	6	12	137
2020	11	15	7	2	8	7	9	13	8	13	14	5	112
2021	9	9	13	11	10	22	13	15	25	22	8	13	170
2022	9	10	9										28



CF Inbraak

Woninginbraak

	Jan	Feb	Maa	Apr	Mei	Jun	Jul	Aug	Sep	Okt	Nov	Dec	Totaal
2019	16	7	8	7	8	13	10	13	12	9	19	27	149
2020	15	15	19	4	4	3	7	5	15	14	17	13	131
2021	1	5	8	6	10	8	9	10	20	10	17	2	106
2022	8	2	1										11

Inbraak in bedrijf of handelszaak

	Jan	Feb	Maa	Apr	Mei	Jun	Jul	Aug	Sep	Okt	Nov	Dec	Totaal
2019		3	1	1	2	3	1	1	3	2	2	3	22
2020		4	4	7	1	1			2		2	1	22
2021		1	2	2		1	3		3	1	2	2	17
2022	2												2

Inbraak in openbare of overheidsinstelling

	Jan	Feb	Maa	Apr	Mei	Jun	Jul	Aug	Sep	Okt	Nov	Dec	Totaal
2019	4	1	2	2		1	1		2		2		15
2020	2	1	1	2						1	2	1	10
2021					2	1	1	1	1		1		7
2022	2												2

Inbraak in gebouw (totaal)

	Jan	Feb	Maa	Apr	Mei	Jun	Jul	Aug	Sep	Okt	Nov	Dec	Totaal
2019	20	11	11	9	10	17	12	14	17	11	23	30	185
2020	17	20	24	13	5	4	7	5	17	15	21	15	163
2021	1	6	10	8	12	10	13	11	23	11	20	4	129
2022	12	2	1										15



CF Diefstal andere

Diefstal gewapenderhand

	Jan	Feb	Mei	Aug	Sep	Okt	Nov	Dec	Totaal
2019	1		1	1					3
2020		1		2	1	2	1		7
2021	1			1				1	3

Diefstal met geweld zonder wapen

	Jan	Feb	Maa	Apr	Jun	Jul	Aug	Sep	Okt	Nov	Dec	Totaal
2019	3	1	1	1		1	1		1	3	1	13
2020	1		3	4			3	2	2		2	17
2021	2		2	3	3	3		1	1	2	1	18
2022	7	1	1									9

Diefstal uit of aan voertuig

	Jan	Feb	Maa	Apr	Mei	Jun	Jul	Aug	Sep	Okt	Nov	Dec	Totaal
2019	4	8	3	5	6	1	13	28	9	5	10	3	95
2020	2	4	2	1	3	5	3	2	5	16	11	8	62
2021	4	3	17	4	11	3	13	12	8	18	15	9	117
2022	10	7	1										18

Diefstal van wapens en explosieven

	Maa	Apr	Mei	Aug	Sep	Nov	Dec	Totaal
2020	1		1		1	3	1	7
2021		1	1	1				3

Steaming

	Jan	Totaal
2022	1	1

Grijpdiefstal

	Jan	Maa	Apr	Mei	Jun	Aug	Sep	Okt	Nov	Totaal
2019		2		1		1	1		1	6
2020			1		1			1		3
2021	1				1		1			3



Zakkenrollerij

	Jan	Feb	Maa	Apr	Jun	Jul	Aug	Sep	Okt	Nov	Totaal
2019	1	3	1	1	1	1		2	5	1	16
2020							2	1			3
2021	1							1		1	3

Winkeldiefstal

	Jan	Feb	Maa	Apr	Mei	Jun	Jul	Aug	Sep	Okt	Nov	Dec	Totaal
2019	5	8	8	2	9	4	7	5	2	3	2	2	57
2020	6	4	5	1	5	1	4	2	1		3		32
2021	1	6	10	6	7	9	3	5	4	13	7	9	80
2022	8	6											14

Diefstal met list

	Jan	Maa	Apr	Mei	Sep	Okt	Dec	Totaal
2019		1	1	1				3
2020	1				2			3
2021						1	1	2
2022	1							1

Metaaldiefstal

	Jan	Maa	Apr	Mei	Jun	Jul	Aug	Okt	Nov	Dec	Totaal
2019			1	2				2	1		6
2020						1	1	1	1		4
2021	1	3	1	2	1			1		1	10
2022	1										1

Werfdiefstal

	Jan	Feb	Maa	Apr	Mei	Jun	Aug	Sep	Okt	Nov	Dec	Totaal
2019		1		2	1	1	1	1	2	1	1	11
2020	2	2	1		1	1	7	3	2	1	1	21
2021	1		2	1	2	2		1		1	1	11
2022	1	1										2

Home-invasie

	Feb	Totaal
2019	1	1

**Dierendiefstal**

	Apr	Sep	Okt	Nov	Totaal
2019		1			1
2020			1		1
2021	3			1	4

Ladingdiefstal

	Jul	Totaal
2021	5	5



ICT-criminaliteit

Betaalkaartfraude

	Jan	Feb	Maa	Mei	Jun	Jul	Aug	Sep	Okt	Nov	Dec	Totaal
2019	4		1			2	1		2		3	13
2020	1	1	1		2	1	1	2		2	1	12
2021	1			1	1	5			2	1	3	14
2022			1									1

Phishing

	Jan	Feb	Maa	Apr	Jul	Aug	Okt	Nov	Dec	Totaal
2019					1		1			2
2020	2		1	1		1			1	6
2021	1	2		1				12	9	25

Ransomware

	Feb	Apr	Jun	Nov	Totaal
2020	1	1	1		3
2021			1	3	4

Shouldersurfing

	Sep	Totaal
2020	1	1



CF Andere

Geweld tegen beroepen van algemeen belang

	Jan	Feb	Maa	Mei	Jun	Aug	Sep	Okt	Nov	Dec	Totaal
2019	1	1	1			1	2				6
2020			1		1						2
2021	1			1	1		2	2	4	1	12
2022	1										1

Groepsverkrachting

	Aug	Totaal
2019	1	1

Graffiti

	Jan	Feb	Maa	Mei	Jun	Sep	Nov	Dec	Totaal
2019				1				1	2
2020	1	2					1	1	5
2021			1		1	1			3

Beschadiging van auto

	Jan	Feb	Maa	Apr	Mei	Jun	Jul	Aug	Sep	Okt	Nov	Dec	Totaal
2019	2	10	4	2	8	2	5	5	3		4	5	50
2020	4	1	4	4	1	4	2	4	3	3	6	5	41
2021	4	2		9	5	2	2	2	1	4	3	2	36
2022	4	3	1										8

Steekpartij

	Apr	Okt	Nov	Dec	Totaal
2020		1	1	1	3
2021	1	1			2



FE Intrafamiliaal geweld (IFG)

IFG: fysiek, binnen het koppel

	Jan	Feb	Maa	Apr	Mei	Jun	Jul	Aug	Sep	Okt	Nov	Dec	Totaal
2019	8	7	12	11	7	9	8	8	12	9	8	12	111
2020	4	8	5	12	9	8	12	9	9	14	9	6	105
2021	9	11	10	7	8	7	8	5	10	3	8	5	91
2022	5	3	2										10

IFG: fysiek, tegen afstammelingen

	Jan	Feb	Maa	Apr	Mei	Jun	Jul	Aug	Sep	Okt	Nov	Dec	Totaal
2019	5	2	7	2	2		6	1	3	1	3	1	33
2020	5	5	3	2	5	1	2	5	6	7	2	5	48
2021	5	5	4	3	2	3	4	5	2	2	2		37
2022	2	2	1										5

IFG: fysiek, tegen andere leden

	Jan	Feb	Maa	Apr	Mei	Jun	Jul	Aug	Sep	Okt	Nov	Dec	Totaal
2019	3	3	1	2			2	1	2	3	3	2	22
2020	5	2	4	1	1		5	4	2	7	1	1	33
2021	1	1	5	1	2	3	6	4	1	4	6	3	37
2022	2		1										3

IFG: seksueel, binnen het koppel

	Jan	Feb	Maa	Apr	Jun	Jul	Aug	Okt	Nov	Dec	Totaal
2019	1								1		2
2020		1	1		1		1	1		1	6
2021			1	1		1					3
2022		1									1

IFG: seksueel, tegen afstammelingen

	Jan	Feb	Apr	Mei	Jun	Jul	Aug	Sep	Okt	Nov	Dec	Totaal
2019		2				1		1		1	1	6
2020			1	1			1					3
2021			2		1	1			1	1		6
2022	1											1

IFG: seksueel, tegen andere leden

	Maa	Jul	Aug	Nov	Totaal
2019		1		1	2
2020			1		1
2021	1	1			2

IFG: psychisch, binnen het koppel

	Jan	Feb	Maa	Apr	Mei	Jun	Jul	Aug	Sep	Okt	Nov	Dec	Totaal
2019	15	4	12	6	9	6	7	9	14	8	3	9	102
2020	6	9	12	6	17	16	12	10	10	9	6	6	119
2021	11	10	9	6	7	9	7	12	5	3	12	3	94
2022	3	2	7										12

IFG: psychisch, tegen afstammelingen

	Jan	Feb	Maa	Apr	Mei	Jun	Jul	Aug	Sep	Okt	Nov	Dec	Totaal
2019	2		2	2	3		3	1	1	1		3	18
2020	1	4	2	2	1	7	3	1	4	5	4	4	38
2021		1	4	1	3	2	5	3	1	2	4	2	28
2022	1	2											3

IFG: psychisch, tegen andere leden

	Jan	Feb	Maa	Apr	Mei	Jun	Jul	Aug	Sep	Okt	Nov	Dec	Totaal
2019	1	1	1	1	2	1			1	1		1	10
2020			1	1	2	1	2	6	5	3	1		22
2021	1	2	2	1	3	3	3	2	3		2		22
2022		1	1										2

IFG: economisch, binnen het koppel

	Jan	Feb	Maa	Apr	Mei	Jun	Jul	Aug	Sep	Okt	Nov	Dec	Totaal
2019		1	5	1	1			2	2			2	14
2020	2		1	2	1	3	5	1	3	2	2	2	24
2021	1	1	1	1	2	1	3	2	2			1	15
2022	1												1


IFG: economisch, tegen afstammelingen

	Jan	Maa	Apr	Mei	Jul	Aug	Totaal
2019		3	2	1		1	7
2020	2		1		2		5
2021	1		1	1			3
2022	1						1

IFG: economisch, tegen andere leden

	Jan	Feb	Maa	Apr	Mei	Jun	Jul	Aug	Sep	Nov	Dec	Totaal
2019	1	1	4	1		1		2	1		1	12
2020			1				2		1	2	2	8
2021				2	6	2	1	1		1	1	14
2022	1											1

IFG: binnen het koppel (totaal)

	Jan	Feb	Maa	Apr	Mei	Jun	Jul	Aug	Sep	Okt	Nov	Dec	Totaal
2019	23	12	27	15	15	14	14	18	28	17	12	22	217
2020	12	18	16	16	26	27	26	18	21	25	15	14	234
2021	20	21	19	14	16	15	18	18	15	6	19	9	190
2022	8	6	9										23

IFG: tegen afstammelingen (totaal)

	Jan	Feb	Maa	Apr	Mei	Jun	Jul	Aug	Sep	Okt	Nov	Dec	Totaal
2019	6	4	11	4	5		9	2	5	2	4	5	57
2020	8	9	5	5	7	8	6	7	7	11	5	7	85
2021	6	6	6	7	6	5	10	8	3	5	7	2	71
2022	4	4	1										9

IFG: tegen andere leden (totaal)

	Jan	Feb	Maa	Apr	Mei	Jun	Jul	Aug	Sep	Okt	Nov	Dec	Totaal
2019	5	5	6	4	2	2	3	3	4	4	4	3	45
2020	5	2	6	2	3	1	8	9	8	9	3	3	59
2021	2	3	7	3	9	7	9	6	4	4	7	4	65
2022	3	1	2										6

**FE Hormonen en doping****Humane doping**

	Feb	Jul	Aug	Okt	Dec	Totaal
2019					1	1
2020	1		1	2		4
2021		1				1

Illegale vetmesting

	Apr	Totaal
2021	1	1



FE Drugs

Import/export van cocaïne

	Jan	Feb	Maa	Jun	Jul	Aug	Okt	Nov	Totaal
2020			3	1		1	2	1	8
2021	1		1		1				3
2022		1							1

Productie en import/export van synthetische drugs

	Jan	Mei	Jun	Jul	Aug	Nov	Totaal
2019	1	1	1			2	5
2020		1	1	1			3
2021		1		1	1		3

Import/export van cannabis in grote hoeveelheid

	Jan	Mei	Nov	Totaal
2020		2	1	3
2022	1			1

**FE Wapenzwendel**Handel en productie van vuurwapen

	Feb	Okt	Dec	Totaal
2020		1		1
2021			1	1
2022	1			1

Handel en productie van niet-vuurwapen

	Jan	Totaal
2022	2	2

**FE Mensenhandel****Mensenhandel - economische uitbuiting**

	Aug	Dec	Totaal
2020		1	1
2021	1	1	2

Mensenhandel - seksuele uitbuiting

	Jun	Aug	Totaal
2019	2	3	5
2021		1	1



FE Geweld in de publieke ruimte

Fysiek geweld (openbaar vervoer)

	Jan	Maa	Apr	Mei	Jul	Aug	Sep	Nov	Totaal
2019		1			1		1		3
2020	1								1
2021			1	1		2		3	7

Fysiek geweld (openbare weg)

	Jan	Feb	Maa	Apr	Mei	Jun	Jul	Aug	Sep	Okt	Nov	Dec	Totaal
2019	3	5	11	1	5	4	4	8	8	3	4	5	61
2020	8	2	1	4	6	3	3	8	4	4	4	4	51
2021	6	3	6	5	5	8	6	5	3	11	5	4	67
2022	5	4	1										10

Fysiek geweld (andere openbare plaats)

	Feb	Maa	Apr	Jun	Jul	Aug	Sep	Okt	Totaal
2019				1		3			4
2020		2			1	1	1	1	6
2021	1	1	1				1		4
2022	2								2

Fysiek geweld (publiek toegankelijke plaats)

	Jan	Feb	Maa	Apr	Mei	Jun	Jul	Aug	Sep	Okt	Nov	Dec	Totaal
2019	6	1	5	2	5	3	1	5	1	5	2	2	38
2020	4	4	1		3	1		1	2	1	1		18
2021	1		1		1	2			3	5	2	3	18
2022		1	2										3

Seksueel geweld (openbaar vervoer)

	Maa	Apr	Mei	Dec	Totaal
2021	1	2	1	1	5


Seksueel geweld (openbare weg)

	Mei	Jun	Aug	Sep	Nov	Dec	Totaal
2019	1	1	1				3
2020				1	1	1	3
2021				2	2		4

Seksueel geweld (andere openbare plaats)

	Apr	Jun	Aug	Okt	Totaal
2019	1				1
2020			1	3	4
2021		1			1

Seksueel geweld (publiek toegankelijke plaats)

	Jan	Maa	Apr	Mei	Jun	Sep	Okt	Dec	Totaal
2019			1	1			1	1	4
2020					1	1			2
2021	2								2
2022		1							1

Psychisch geweld (openbaar vervoer)

	Mei	Jun	Aug	Totaal
2019		1	1	2
2021	1			1

Psychisch geweld (openbare weg)

	Jan	Feb	Maa	Apr	Mei	Jun	Jul	Aug	Sep	Okt	Nov	Dec	Totaal
2019	1	6	1		7	3	4	5	4	3	2	4	40
2020	4	2	4	8	3	5	3	4	3	2	3	5	46
2021	6	5	2	3	3	7	3	6	4	4	2	3	48
2022	3	5											8

Psychisch geweld (andere openbare plaats)

	Jan	Feb	Maa	Apr	Mei	Jun	Jul	Aug	Nov	Dec	Totaal
2019	1		2	1	1	1	1	2			9
2020			3		1				1		5
2021			1					1	1	2	5
2022		1									1


Psychisch geweld (publiek toegankelijke plaatsen)

	Jan	Feb	Maa	Apr	Mei	Jun	Jul	Aug	Sep	Nov	Dec	Totaal
2019	2	1			3		1	4	2			13
2020	1	1	1	4	1	2	2			1	1	14
2021	1		1	1		1	3	2		4	3	16
2022			1									1

Diefstal gewapenderhand (openbare weg)

	Jan	Mei	Okt	Nov	Dec	Totaal
2019		1				1
2020			1	1		2
2021	1				1	2

Diefstal gewapenderhand (andere openbare plaatsen)

	Okt	Totaal
2020	1	1

Diefstal gewapenderhand (publiek toegank. plaats)

	Jan	Feb	Aug	Totaal
2019	1			1
2020		1	2	3

Diefstal geweld zonder wapen (openbaar vervoer)

	Jan	Totaal
2022	1	1

Diefstal geweld zonder wapen (openbare weg)

	Maa	Apr	Jun	Okt	Nov	Dec	Totaal
2019	1				1		2
2020		1				1	2
2021		1	2	1	1		5

Diefstal geweld zonder wapen (pub. toegank. pl.)

	Feb	Maa	Jun	Jul	Okt	Totaal
2019				1	1	2
2020		1				1
2021			1			1
2022	1					1



FE Andere

Cyberbelaging

	Jan	Feb	Maa	Apr	Jun	Jul	Aug	Sep	Okt	Nov	Dec	Totaal
2019			1	1	1			1	1			5
2020	1	2					1				1	5
2021	1		1			1				1	1	5
2022	2	1										3

Identiteitsfraude

	Jan	Feb	Maa	Apr	Mei	Jun	Jul	Aug	Sep	Okt	Nov	Dec	Totaal
2019	1	1	1	1		1	1	2	3	2			13
2020	2	1			3	2			1	2	1	2	14
2021	1	1	3		2	2	2	2	2		1	4	20
2022	1												1



GRENS

Essen

CF Diefstal vervoermiddel

	2019	2020	2021	2022
Autodiefstal	6	9	7	2
Carjacking	1			
Homejacking			1	
Garagediefstal		1		
Bromfietsdiefstal	1	1	4	1
Fietsdiefstal	37	33	59	12

CF Inbraak

	2019	2020	2021	2022
Woninginbraak	43	47	23	
Inbraak in bedrijf of handelszaak	10	7	1	1
Inbraak in openbare of overheidsinstelling	4	1	3	1
Inbraak in gebouw (totaal)	57	55	27	2

CF Diefstal andere

	2019	2020	2021	2022
Diefstal gewapenderhand	2	1	1	
Diefstal met geweld zonder wapen	5	6	8	1
Diefstal uit of aan voertuig	27	28	43	10
Diefstal van wapens en explosieven		3		
Steaming				1
Grijpdiefstal	3	2		
Zakkenrollerij	7			
Winkeldiefstal	12	7	24	9
Metaaldiefstal	1	1	3	
Werfdiefstal	3	5	3	1
Home-invasie	1			



Essen

ICT-criminaliteit

	2019	2020	2021
Betaalkaartfraude	1	4	3
Phishing		4	7
Ransomware			2

CF Andere

	2019	2020	2021	2022
Geweld tegen beroepen van algemeen belang	3		3	1
Graffiti		3	2	
Beschadiging van auto	25	18	14	4
Steekpartij			1	

FE Intrafamiliaal geweld (IFG)

	2019	2020	2021	2022
IFG: fysiek, binnen het koppel	37	29	33	3
IFG: fysiek, tegen afstammelingen	15	15	15	2
IFG: fysiek, tegen andere leden	4	13	11	1
IFG: seksueel, binnen het koppel		2	1	1
IFG: seksueel, tegen afstammelingen	1		1	
IFG: psychisch, binnen het koppel	33	38	34	4
IFG: psychisch, tegen afstammelingen	6	10	9	1
IFG: psychisch, tegen andere leden	4	5	9	
IFG: economisch, binnen het koppel	7	9	8	
IFG: economisch, tegen afstammelingen	4	2	2	
IFG: economisch, tegen andere leden	7	1	8	1
IFG: binnen het koppel (totaal)	72	71	71	8
IFG: tegen afstammelingen (totaal)	22	24	27	3
IFG: tegen andere leden (totaal)	14	18	23	2

FE Hormonen en doping

	2020
Humane doping	1



Essen

FE Drugs

	2019	2020
Import/export van cocaïne		4
Productie en import/export van synthetische drugs	4	1
Import/export van cannabis in grote hoeveelheid		1

FE Wapenzwandel

	2022
Handel en productie van vuurwapen	1
Handel en productie van niet-vuurwapen	2

FE Geweld in de publieke ruimte

	2019	2020	2021	2022
Fysiek geweld (openbaar vervoer)			3	
Fysiek geweld (openbare weg)	19	24	18	3
Fysiek geweld (andere openbare plaats)	1	2	2	
Fysiek geweld (publiek toegankelijke plaats)	10	7	2	1
Seksueel geweld (openbaar vervoer)			4	
Seksueel geweld (openbare weg)		1	1	
Seksueel geweld (andere openbare plaats)			1	
Seksueel geweld (publiek toegankelijke plaats)	1			
Psychisch geweld (openbaar vervoer)			1	
Psychisch geweld (openbare weg)	20	18	14	4
Psychisch geweld (andere openbare plaats)	2	2	1	
Psychisch geweld (publiek toegankelijke plaats)	4	5	4	1
Diefstal gewapenderhand (openbare weg)	1			
Diefstal gewapenderhand (publiek toegank. plaats)	1	1		
Diefstal geweld zonder wapen (openbaar vervoer)				1
Diefstal geweld zonder wapen (openbare weg)	1	1	1	
Diefstal geweld zonder wapen (pub. toegank. pl.)	1	1	1	

FE Andere

	2019	2020	2021	2022
Cyberbelaging	2	1	2	1
Identiteitsfraude	6	5	5	



CF Diefstal vervoermiddel

	2019	2020	2021	2022
Autodiefstal	8	2		
Motodiefstal			1	1
Bromfietsdiefstal		2	2	1
Fietsdiefstal	54	44	71	15

CF Inbraak

	2019	2020	2021	2022
Woninginbraak	57	48	39	3
Inbraak in bedrijf of handelszaak	5	7	9	
Inbraak in openbare of overheidsinstelling	9	4	3	1
Inbraak in gebouw (totaal)	71	59	50	4

CF Diefstal andere

	2019	2020	2021	2022
Diefstal gewapenderhand	1	2	1	
Diefstal met geweld zonder wapen	3	7	7	4
Diefstal uit of aan voertuig	27	15	29	6
Diefstal van wapens en explosieven		1	1	
Grijpdiefstal	2		3	
Zakkenrollerij	6	1	3	
Winkeldiefstal	33	11	47	4
Diefstal met list	1	2	1	
Metaaldiefstal	1	1	3	
Werfdiefstal	2	2	2	
Dierendiefstal			2	

ICT-criminaliteit

	2019	2020	2021
Betaalkaartfraude	9	4	7
Phishing	1	1	10
Ransomware		2	1



CF Andere

	2019	2020	2021	2022
Geweld tegen beroepen van algemeen belang	1		3	
Graffiti	2	2		
Beschadiging van auto	10	13	9	2
Steekpartij		1	1	

FE Intrafamiliaal geweld (IFG)

	2019	2020	2021	2022
IFG: fysiek, binnen het koppel	24	27	32	2
IFG: fysiek, tegen afstammelingen	4	20	9	2
IFG: fysiek, tegen andere leden	3	9	16	
IFG: seksueel, binnen het koppel		2		
IFG: seksueel, tegen afstammelingen	4		4	1
IFG: seksueel, tegen andere leden	1			
IFG: psychisch, binnen het koppel	35	41	32	4
IFG: psychisch, tegen afstammelingen	5	16	7	1
IFG: psychisch, tegen andere leden	3	3	3	
IFG: economisch, binnen het koppel	2	6	2	1
IFG: economisch, tegen afstammelingen	1	1		1
IFG: economisch, tegen andere leden		3	3	
IFG: binnen het koppel (totaal)	59	70	62	6
IFG: tegen afstammelingen (totaal)	13	34	20	4
IFG: tegen andere leden (totaal)	7	15	19	

FE Hormonen en doping

	2020
Humane doping	1

FE Drugs

	2021
Import/export van cocaïne	1

FE Wapenzwandel

	2021
Handel en productie van vuurwapen	1



FE Mensenhandel

	2019
Mensenhandel - seksuele uitbuiting	3

FE Geweld in de publieke ruimte

	2019	2020	2021	2022
Fysiek geweld (openbaar vervoer)	1	1	3	
Fysiek geweld (openbare weg)	15	11	21	3
Fysiek geweld (andere openbare plaats)	3	2	2	1
Fysiek geweld (publiek toegankelijke plaats)	14	5	10	1
Seksueel geweld (openbaar vervoer)			1	
Seksueel geweld (openbare weg)	2	1	1	
Seksueel geweld (publiek toegankelijke plaats)	2	2	2	1
Psychisch geweld (openbaar vervoer)	1			
Psychisch geweld (openbare weg)	13	10	18	3
Psychisch geweld (andere openbare plaats)	6	1	4	1
Psychisch geweld (publiek toegankelijke plaats)	5	6	6	
Diefstal gewapenderhand (openbare weg)			1	
Diefstal gewapenderhand (publiek toegank. plaats)		2		
Diefstal geweld zonder wapen (openbare weg)	1	1	4	
Diefstal geweld zonder wapen (pub. toegank. pl.)	1			1

FE Andere

	2019	2020	2021	2022
Cyberbelaging		1	2	2
Identiteitsfraude	3	4	10	

Wuustwezel

CF Diefstal vervoermiddel

	2019	2020	2021	2022
Autodiefstal	6	1	5	
Motodiefstal	1	1		1
Bromfietsdiefstal	2		2	
Fietsdiefstal	46	35	40	1



Wuustwezel

CF Inbraak

	2019	2020	2021	2022
Woninginbraak	49	36	44	8
Inbraak in bedrijf of handelszaak	7	8	7	1
Inbraak in openbare of overheidsinstelling	2	5	1	
Inbraak in gebouw (totaal)	57	49	52	9

CF Diefstal andere

	2019	2020	2021	2022
Diefstal gewapenderhand		4	1	
Diefstal met geweld zonder wapen	5	4	3	4
Diefstal uit of aan voertuig	41	19	45	2
Diefstal van wapens en explosieven		3	2	
Grijpdiefstal	1	1		
Zakkenrollerij	3	2		
Winkeldiefstal	12	14	9	1
Diefstal met list	2	1	1	1
Metaaldiefstal	4	2	4	1
Werfdiefstal	6	14	6	1
Dierendiefstal	1	1	2	
Ladingdiefstal			5	

ICT-criminaliteit

	2019	2020	2021	2022
Betaalkaartfraude	3	4	4	1
Phishing	1	1	8	
Ransomware		1	1	
Shouldersurfing		1		

CF Andere

	2019	2020	2021	2022
Geweld tegen beroepen van algemeen belang	2	2	6	
Groepsverkrachting	1			
Graffiti			1	
Beschadiging van auto	15	10	13	2
Steekpartij		2		



Wuustwezel

FE Intrafamiliaal geweld (IFG)

	2019	2020	2021	2022
IFG: fysiek, binnen het koppel	50	49	26	5
IFG: fysiek, tegen afstammelingen	14	13	13	1
IFG: fysiek, tegen andere leden	15	11	10	2
IFG: seksueel, binnen het koppel	2	2	2	
IFG: seksueel, tegen afstammelingen	1	3	1	
IFG: seksueel, tegen andere leden	1	1	2	
IFG: psychisch, binnen het koppel	34	40	28	4
IFG: psychisch, tegen afstammelingen	7	12	12	1
IFG: psychisch, tegen andere leden	3	14	10	2
IFG: economisch, binnen het koppel	5	9	5	
IFG: economisch, tegen afstammelingen	2	2	1	
IFG: economisch, tegen andere leden	5	4	3	
IFG: binnen het koppel (totaal)	86	93	57	9
IFG: tegen afstammelingen (totaal)	22	27	24	2
IFG: tegen andere leden (totaal)	24	26	23	4

FE Hormonen en doping

	2019	2020	2021
Humane doping	1	2	1
Illegale vetmesting			1

FE Drugs

	2019	2020	2021	2022
Import/export van cocaïne		4	2	1
Productie en import/export van synthetische drugs	1	2	3	
Import/export van cannabis in grote hoeveelheid		2		1

FE Wapenzwendel

	2020
Handel en productie van vuurwapen	1



Wuustwezel

FE Mensenhandel

	2019	2020	2021
Mensenhandel - economische uitbuiting		1	2
Mensenhandel - seksuele uitbuiting	2		1

FE Geweld in de publieke ruimte

	2019	2020	2021	2022
Fysiek geweld (openbaar vervoer)	2		1	
Fysiek geweld (openbare weg)	27	16	28	4
Fysiek geweld (andere openbare plaats)		2		1
Fysiek geweld (publiek toegankelijke plaats)	14	6	6	1
Seksueel geweld (openbare weg)	1	1	2	
Seksueel geweld (andere openbare plaats)	1	4		
Seksueel geweld (publiek toegankelijke plaats)	1			
Psychisch geweld (openbaar vervoer)	1			
Psychisch geweld (openbare weg)	7	18	16	1
Psychisch geweld (andere openbare plaats)	1	2		
Psychisch geweld (publiek toegankelijke plaats)	4	3	6	
Diefstal gewapenderhand (openbare weg)		2	1	
Diefstal gewapenderhand (andere openbare plaats)		1		

FE Andere

	2019	2020	2021	2022
Cyberbelaging	3	3	1	
Identiteitsfraude	4	5	5	1

CRIMINALITEITSBAROMETER

PLEEGPLAATS: POLITIEZONE

GRENS

DEEL III: GEREGISTREERDE FEITEN - BESTEMMING PLAATS



GRENS

Diefstal en afpersing

	2019	2020	2021	2022
Woning: huis	156	117	101	14
Openbare weg	113	94	102	12
Winkel	73	58	96	17
Woning: aanhorigheid	54	96	45	10
Woning: oprit	62	40	71	7
Onbekend	24	21	35	17
Parking	26	27	33	7
Spoorwegstation / busstation / metrostation	17	13	51	12
Woning: onbepaald	27	26	28	6
Woning: garage	21	20	33	2
Fietsenstandplaats	22	16	24	6
Woning: appartement	25	12	17	5
Bedrijf	17	17	15	6
Andere	16	12	18	4
Werf	11	21	11	2
Recreatie en cultuur	20	9	7	3
Terrein	10	12	8	4
Onderwijsinstelling	11	8	9	1
Horeca	9	3	11	1
Rusthuis	11	3	5	5
Woning: andere	7	5	8	4
Sportinfrastructuur	8	4	5	2
Openbare dienst	5	6	5	
Bushalte / tramhalte	8	4	2	
Begraafplaats	5	2	4	
Religieus gebouw	2	2	2	1
Bank / financiële instelling	1	2	3	
Vervoermiddel: andere	3	2	1	
Vervoermiddel: auto	1	1	3	
Dienst		3	1	
Dokter / tandarts / apotheker		2	2	
Vervoermiddel: trein / tram / metrotrein	3			1
Benzinestation	2	1		
Bestuurlijk gebouw	1	1		
Stadion	1			
Vervoermiddel: vrachtwagen	1			
Totaal	773	660	756	149



GRENS

Beschadigen van eigendom

	2019	2020	2021	2022
Openbare weg	55	33	41	11
Woning: hoofdverblijf	44	34	36	8
Woning: oprit	9	11	18	1
Woning: onbepaald	3	12	16	2
Parking	7	7	9	3
Terrein	4	8	7	1
Woning: tuin	6	7	5	1
Andere	3	8	4	
Woning: aanhorigheid	5	4	5	1
Onderwijsinstelling	2	2	5	1
Woning: garage	4	1	3	
Horeca	5	1	1	
Onbekend	1	2	3	1
Recreatie en cultuur	1	4	1	
Sportinfrastructuur	3		3	
Winkel	4	2		
Openbare dienst	3		1	1
Politiebureau	1	2	2	
Bedrijf	3	1		
Spoorwegstation / busstation / metrostation	1	1	2	
Bank / financiële instelling	1		1	
Vervoermiddel: andere	1	1		
Werf		1	1	
Bestuurlijk gebouw	1			
Fietsenstandplaats			1	
Militaire installatie		1		
Vervoermiddel: auto		1		
Vervoermiddel: trein / tram / metrotrein		1		
Woning: tweede verblijf		1		
Totaal	167	146	165	31



GRENS

Misdrijven tegen de lichamelijke integriteit

	2019	2020	2021	2022
Woning	143	153	141	17
Openbare weg	60	48	60	13
Onderwijsinstelling	7	10	8	4
Onbekend	12	5	7	
Woning: oprit	5	9	5	3
Horeca	12	3	4	1
Recreatie en cultuur	14	1	1	1
Parking	2	4	6	
Sportinfrastructuur	2	5	1	
Andere		5	2	
Woning: tuin	3	1	3	
Terrein	2	2	2	
Spoorwegstation / busstation / metrostation	1		4	
Winkel	3	1	1	
Bedrijf		2	1	
Openbare dienst	2			1
Bushalte / tramhalte	1	1		
Rusthuis	1	1		
Stadion		1	1	
Vervoermiddel: andere	2			
Vervoermiddel: trein / tram / metrotrein			2	
Bank / financiële instelling				1
Bestuurlijk gebouw	1			
Dienst		1		
Politiebureau			1	
Vervoermiddel: autobus / autocar			1	
Ziekenhuis			1	
Totaal	273	253	252	41

CRIMINALITEITSBAROMETER

PLEEGPLAATS: POLITIEZONE

GRENS

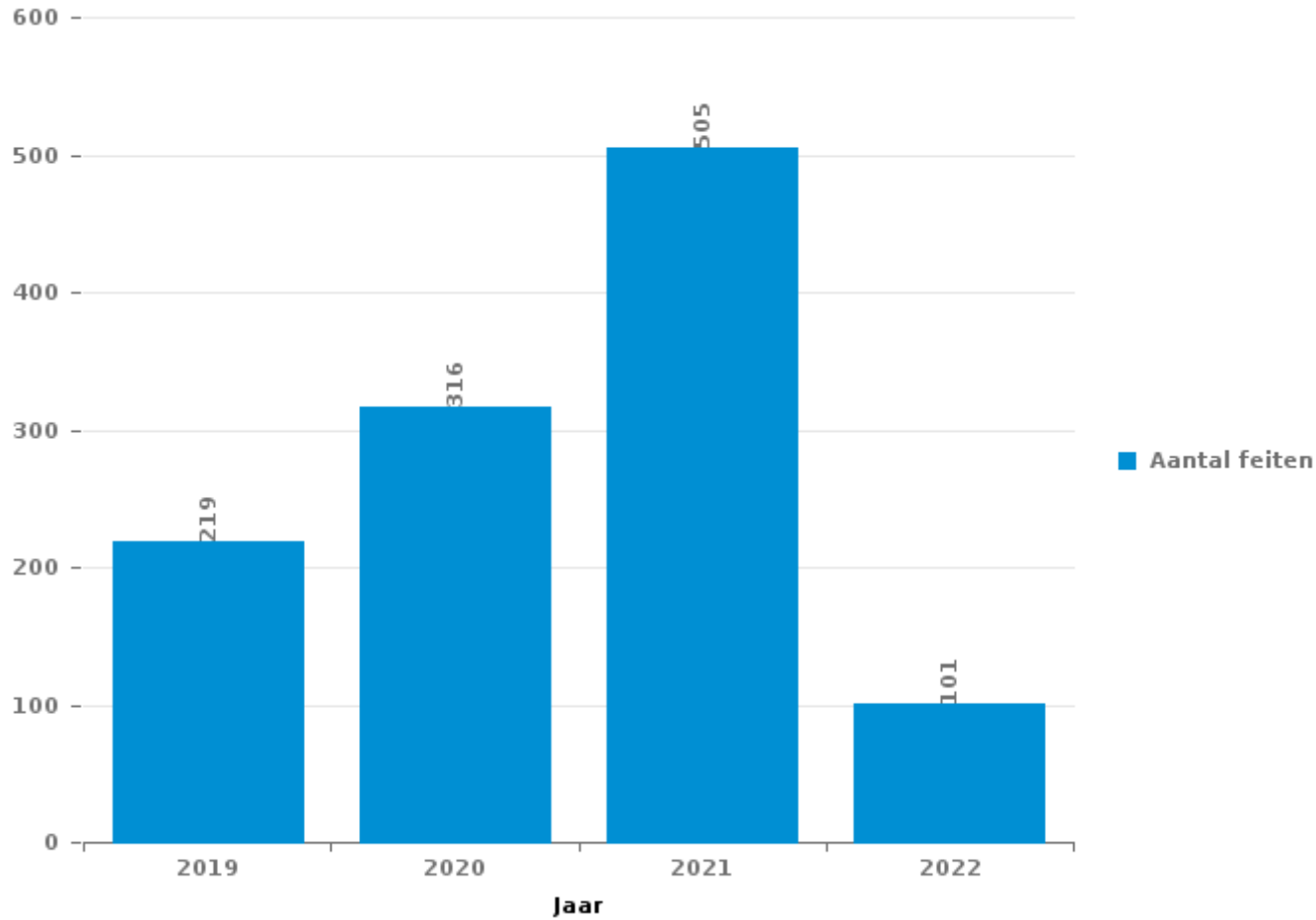
DEEL IV: ICT



GRENS

Totaal aantal misdrijven met een ICT/online element sinds 2019

(deze cijfers kunnen een onderschatting zijn, dit afhankelijk van vattingspraktijken en technische beperkingen)





ICT/online-crime in strikte zin

Inbreuken (exhaustief)

	2019	2020	2021	2022
Informaticacriminaliteit: Informaticabedrog:	84	114	233	34
Informaticacriminaliteit: Hacking:	30	32	23	
Informaticacriminaliteit: Valsheid in informatica:	12	12	8	3
Informaticacriminaliteit: Sabotage:	7	8	5	1
Misd. tegen gezag van de overheid: Weigering medewerking (informatica en telecom):	2	2		
Sociaal strafwetboek: Misd. tegen openbare trouw in sociaal strafrecht: Valsheid in informatica	1			
Algemeen totaal strikt:	136	168	269	38

Criminele figuren (apart bekijken - niet optellen met iets anders - risico op dubbeltelling!)

	2019	2020	2021	2022
Betaalkaartfraude	13	12	14	1
Phishing	2	6	25	
Ransomware		3	4	
Shouldersurfing		1		



ICT/online-crime in ruime zin

Inbreuken (enkel als feitcode bestaat)

	2019	2020	2021	2022
Bedrog: Oplichting: Internetfraude	99	142	196	37
Zedenmisdrijven: Voyeurisme: Verspreiding opname naaktheid of intimiteit	2	5	4	2
Zedenmisdrijven: Grooming (contact via ICT met minderjarige < 16 j):	1	2	1	
Zedenmisdrijven: Kinderpornografie: Toegang kinderporno via technologie			4	
Misdr. tegen andere morele waarden en gevoelens: Cyberlokking (lokken van minderjarige via ICT):			2	
Algemeen totaal ruim:	102	149	207	39

Criminele figuren (apart bekijken - niet optellen met iets anders - risico op dubbeltelling!)

	2019	2020	2021	2022
Cyberbelaging	5	5	5	3

CRIMINALITEITSBAROMETER

PLEEGPLAATS: POLITIEZONE

GRENS

DEEL V: POLITIEZONE VS TYPOLOGIE



GEREGISTREERDE CRIMINALITEIT: POLITIEZONE vs TYPOLOGIE

Typologie van de zone : Categorie 5

Politiezone
ARDENNES BRABANCONNES
BELOEIL / LEUZE -HT
BOTTE DU HAINAUT
BRAKEL
FLOWAL
GERMINALT
GRENS
KASTZE
KEMPENLAND
LERMES
ORNE - THYLE
PAJOTTENLAND
PAYS DE HERVE
POLICE ENTRE SAMBRE ET MEUSE
POLICE FAMENNE-ARDENNE
POLICE HOUILLE-SEMOIS
POLICE JEMEPPE S/SAMBRE
POLICE SEMOIS ET LESSE
POLITIE ZARA
POLITIEZONE HET HOUTSCHE
POLITIEZONE KEMPEN N-O
POLITIEZONE KOUTER
POLITIEZONE MIDDELKERKE
POLIZEIZONE EIFEL
PZ AALTER
PZ ASSENEDE/EVERGEM



GEREGISTREERDE CRIMINALITEIT: POLITIEZONE vs TYPOLOGIE

Politiezone
PZ BIERBEEK/BOUWERSEM/HOLSBEEK/LUBBEEK
PZ KANTON BORGLOON
PZ MALDEGEM
PZ VOEREN
REGIO PUYENBROECK
REGIO TIELT
SECOVA
WESTKUST
ZONE DE POLICE DE GAUME
ZONE DE POLICE DE JODOIGNE
ZONE DES COLLINES
ZONE DE SYLLE ET DENDRE
ZONE DU VAL DE L'ESCAUT
ZONE HAGELAND
ZONE MEUSE-HESBAYE
ZONE STAVELLOT-MALMEDY
ZP COMINES-WARNETON
ZP DU CONDROZ
ZP FLEURUS/LES BONS VILLERS/PONT-A-CELLES
ZP LESSE ET LHOMME
ZP SUD-LUXEMBOURG
ZUIDERKEMPEN



GEREGISTREERDE CRIMINALITEIT: POLITIEZONE vs TYPOLOGIE

Typologie de la zone: Categorie 5

Criminele figuur / Fenomeen	Niveau	% 2019 - 2020	% 2020 - 2021
Autodiefstal	POLITIEZONE	-40,0%	0,0%
	TYPOLOGIE	-35,3%	-9,7%
Beschadiging van auto	POLITIEZONE	-18,0%	-12,2%
	TYPOLOGIE	-18,2%	5,4%
Betaalkaartfraude	POLITIEZONE	-7,7%	16,7%
	TYPOLOGIE	-8,6%	-10,4%
Bromfietsdiefstal	POLITIEZONE	0,0%	166,7%
	TYPOLOGIE	-11,1%	-25,0%
Carjacking	POLITIEZONE	-100,0%	/
	TYPOLOGIE	-56,8%	31,3%
Cyberbelaging	POLITIEZONE	0,0%	0,0%
	TYPOLOGIE	-1,1%	-16,4%
Diefstal gewapenderhand	POLITIEZONE	133,3%	-57,1%
	TYPOLOGIE	-35,6%	11,4%
Diefstal gewapenderhand (andere openbare plaats)	POLITIEZONE	/	-100,0%
	TYPOLOGIE	-20,0%	-50,0%
Diefstal gewapenderhand (openbaar vervoer)	POLITIEZONE	/	/
	TYPOLOGIE	/	0,0%
Diefstal gewapenderhand (openbare weg)	POLITIEZONE	100,0%	0,0%
	TYPOLOGIE	-30,2%	6,7%
Diefstal gewapenderhand (publiek toegank. plaats)	POLITIEZONE	200,0%	-100,0%
	TYPOLOGIE	-56,0%	27,5%



GEREGISTREERDE CRIMINALITEIT: POLITIEZONE vs TYPOLOGIE

Criminele figuur / Fenomeen	Niveau	% 2019 - 2020	% 2020 - 2021
Diefstal geweld zonder wapen (and. openb. plaats)	POLITIEZONE	/	/
	TYPOLGIE	28,6%	-50,0%
Diefstal geweld zonder wapen (openbaar vervoer)	POLITIEZONE	/	/
	TYPOLGIE	-21,4%	-18,2%
Diefstal geweld zonder wapen (openbare weg)	POLITIEZONE	0,0%	150,0%
	TYPOLGIE	-25,8%	13,2%
Diefstal geweld zonder wapen (pub. toegank. pl.)	POLITIEZONE	-50,0%	0,0%
	TYPOLGIE	-30,7%	7,4%
Diefstal met geweld zonder wapen	POLITIEZONE	30,8%	5,9%
	TYPOLGIE	-7,6%	-5,0%
Diefstal met list	POLITIEZONE	0,0%	-33,3%
	TYPOLGIE	-37,8%	-17,1%
Diefstal uit of aan voertuig	POLITIEZONE	-34,7%	88,7%
	TYPOLGIE	-27,7%	-13,3%
Diefstal van wapens en explosieven	POLITIEZONE	/	-57,1%
	TYPOLGIE	-25,6%	-16,0%
Dierendiefstal	POLITIEZONE	0,0%	300,0%
	TYPOLGIE	13,3%	-27,8%
Fietsdiefstal	POLITIEZONE	-18,2%	51,8%
	TYPOLGIE	-14,0%	-0,3%
Fysiek geweld (andere openbare plaats)	POLITIEZONE	50,0%	-33,3%
	TYPOLGIE	0,0%	-13,8%
Fysiek geweld (openbaar vervoer)	POLITIEZONE	-66,7%	600,0%
	TYPOLGIE	-32,0%	12,9%



GEREGISTREERDE CRIMINALITEIT: POLITIEZONE vs TYPOLOGIE

Criminele figuur / Fenomeen	Niveau	% 2019 - 2020	% 2020 - 2021
Fysiek geweld (openbare weg)	POLITIEZONE	-16,4%	31,4%
	TYPOLGIE	-14,8%	-10,2%
Fysiek geweld (publiek toegankelijke plaats)	POLITIEZONE	-52,6%	0,0%
	TYPOLGIE	-41,4%	-9,2%
Garagediefstal	POLITIEZONE	/	-100,0%
	TYPOLGIE	-52,3%	-46,8%
Geweld tegen beroepen van algemeen belang	POLITIEZONE	-66,7%	500,0%
	TYPOLGIE	-3,7%	0,4%
Graffiti	POLITIEZONE	150,0%	-40,0%
	TYPOLGIE	-19,8%	6,0%
Grijpdiefstal	POLITIEZONE	-50,0%	0,0%
	TYPOLGIE	-37,3%	-4,3%
Groepsverkrachting	POLITIEZONE	-100,0%	/
	TYPOLGIE	21,4%	-17,6%
Handel en productie van niet-vuurwapen	POLITIEZONE	/	/
	TYPOLGIE	-25,0%	-22,2%
Handel en productie van vuurwapen	POLITIEZONE	/	0,0%
	TYPOLGIE	-22,9%	-37,8%
Handtasroof	POLITIEZONE	/	/
	TYPOLGIE	-58,3%	40,0%
Home-invasie	POLITIEZONE	-100,0%	/
	TYPOLGIE	-5,0%	-68,4%
Homejacking	POLITIEZONE	/	/
	TYPOLGIE	-62,5%	200,0%



GEREGISTREERDE CRIMINALITEIT: POLITIEZONE vs TYPOLOGIE

Criminele figuur / Fenomeen	Niveau	% 2019 - 2020	% 2020 - 2021
Humane doping	POLITIEZONE	300,0%	-75,0%
	TYPOLGIE	-25,4%	-7,5%
Identiteitsfraude	POLITIEZONE	7,7%	42,9%
	TYPOLGIE	16,7%	-8,2%
IFG: binnen het koppel (totaal)	POLITIEZONE	7,8%	-18,8%
	TYPOLGIE	1,0%	-18,9%
IFG: economisch, binnen het koppel	POLITIEZONE	71,4%	-37,5%
	TYPOLGIE	11,4%	-7,0%
IFG: economisch, tegen afstammelingen	POLITIEZONE	-28,6%	-40,0%
	TYPOLGIE	55,0%	-25,8%
IFG: economisch, tegen andere leden	POLITIEZONE	-33,3%	75,0%
	TYPOLGIE	-25,0%	-7,4%
IFG: fysiek, binnen het koppel	POLITIEZONE	-5,4%	-13,3%
	TYPOLGIE	-2,2%	-15,7%
IFG: fysiek, tegen afstammelingen	POLITIEZONE	45,5%	-22,9%
	TYPOLGIE	1,6%	-12,0%
IFG: fysiek, tegen andere leden	POLITIEZONE	50,0%	12,1%
	TYPOLGIE	10,1%	-17,9%
IFG: psychisch, binnen het koppel	POLITIEZONE	16,7%	-21,0%
	TYPOLGIE	3,9%	-22,6%
IFG: psychisch, tegen afstammelingen	POLITIEZONE	111,1%	-26,3%
	TYPOLGIE	21,6%	10,7%
IFG: psychisch, tegen andere leden	POLITIEZONE	120,0%	0,0%
	TYPOLGIE	10,1%	5,6%



GEREGISTREERDE CRIMINALITEIT: POLITIEZONE vs TYPOLOGIE

Criminele figuur / Fenomeen	Niveau	% 2019 - 2020	% 2020 - 2021
IFG: seksueel, binnen het koppel	POLITIEZONE	200,0%	-50,0%
	TYPOLGIE	13,5%	-9,5%
IFG: seksueel, tegen afstammelingen	POLITIEZONE	-50,0%	100,0%
	TYPOLGIE	12,9%	-31,4%
IFG: seksueel, tegen andere leden	POLITIEZONE	-50,0%	100,0%
	TYPOLGIE	-25,0%	13,3%
IFG: tegen afstammelingen (totaal)	POLITIEZONE	49,1%	-16,5%
	TYPOLGIE	6,5%	-9,8%
IFG: tegen andere leden (totaal)	POLITIEZONE	31,1%	10,2%
	TYPOLGIE	-1,0%	-12,7%
Illegale vetmesting	POLITIEZONE	/	/
	TYPOLGIE	125,0%	33,3%
Import/export van cannabis in grote hoeveelheid	POLITIEZONE	/	-100,0%
	TYPOLGIE	80,0%	-22,2%
Import/export van cocaïne	POLITIEZONE	/	-62,5%
	TYPOLGIE	-30,6%	-12,0%
Inbraak in bedrijf of handelszaak	POLITIEZONE	0,0%	-22,7%
	TYPOLGIE	-37,6%	-28,5%
Inbraak in gebouw (totaal)	POLITIEZONE	-11,9%	-20,9%
	TYPOLGIE	-31,1%	-17,3%
Inbraak in openbare of overheidsinstelling	POLITIEZONE	-33,3%	-30,0%
	TYPOLGIE	-40,9%	-9,6%
Ladingdiefstal	POLITIEZONE	/	/
	TYPOLGIE	5,1%	-48,7%



GEREGISTREERDE CRIMINALITEIT: POLITIEZONE vs TYPOLOGIE

Criminele figuur / Fenomeen	Niveau	% 2019 - 2020	% 2020 - 2021
Mensenhandel - economische uitbuiting	POLITIEZONE	/	100,0%
	TYPOLGIE	-38,9%	9,1%
Mensenhandel - seksuele uitbuiting	POLITIEZONE	-100,0%	/
	TYPOLGIE	-21,4%	15,2%
Metaaldiefstal	POLITIEZONE	-33,3%	150,0%
	TYPOLGIE	-35,9%	14,5%
Motodiefstal	POLITIEZONE	0,0%	0,0%
	TYPOLGIE	-15,1%	-20,8%
Nepagenten	POLITIEZONE	/	/
	TYPOLGIE	62,5%	-65,4%
Phishing	POLITIEZONE	200,0%	316,7%
	TYPOLGIE	156,5%	27,1%
Productie en import/export van synthetische drugs	POLITIEZONE	-40,0%	0,0%
	TYPOLGIE	-21,7%	11,1%
Productie van cannabis in grote hoeveelheid	POLITIEZONE	/	/
	TYPOLGIE	-45,1%	-35,7%
Psychisch geweld (andere openbare plaats)	POLITIEZONE	-44,4%	0,0%
	TYPOLGIE	16,8%	-27,7%
Psychisch geweld (openbaar vervoer)	POLITIEZONE	-100,0%	/
	TYPOLGIE	-38,0%	-4,1%
Psychisch geweld (openbare weg)	POLITIEZONE	15,0%	4,3%
	TYPOLGIE	0,6%	-18,6%
Psychisch geweld (publiek toegankelijke plaats)	POLITIEZONE	7,7%	14,3%
	TYPOLGIE	-11,6%	-25,8%



GEREGISTREERDE CRIMINALITEIT: POLITIEZONE vs TYPOLOGIE

Criminele figuur / Fenomeen	Niveau	% 2019 - 2020	% 2020 - 2021
Ramkraak	POLITIEZONE	/	/
	TYPOLGIE	-52,9%	-62,5%
Ransomware	POLITIEZONE	/	33,3%
	TYPOLGIE	-40,0%	0,0%
Sacjacking uit auto	POLITIEZONE	/	/
	TYPOLGIE	-100,0%	/
Seksueel geweld (andere openbare plaats)	POLITIEZONE	300,0%	-75,0%
	TYPOLGIE	41,7%	-27,5%
Seksueel geweld (openbaar vervoer)	POLITIEZONE	/	/
	TYPOLGIE	-16,7%	5,0%
Seksueel geweld (openbare weg)	POLITIEZONE	0,0%	33,3%
	TYPOLGIE	11,7%	-27,5%
Seksueel geweld (publiek toegankelijke plaats)	POLITIEZONE	-50,0%	0,0%
	TYPOLGIE	-26,4%	-15,6%
Shouldersurfing	POLITIEZONE	/	-100,0%
	TYPOLGIE	-64,1%	-56,8%
Skimming	POLITIEZONE	/	/
	TYPOLGIE	-23,3%	-30,4%
Steaming	POLITIEZONE	/	/
	TYPOLGIE	200,0%	-33,3%
Steekpartij	POLITIEZONE	/	-33,3%
	TYPOLGIE	29,4%	1,5%
Terrorisme, extremisme en radicalisme	POLITIEZONE	/	/
	TYPOLGIE	-24,1%	-13,6%





GEREGISTREERDE CRIMINALITEIT: POLITIEZONE vs TYPOLOGIE

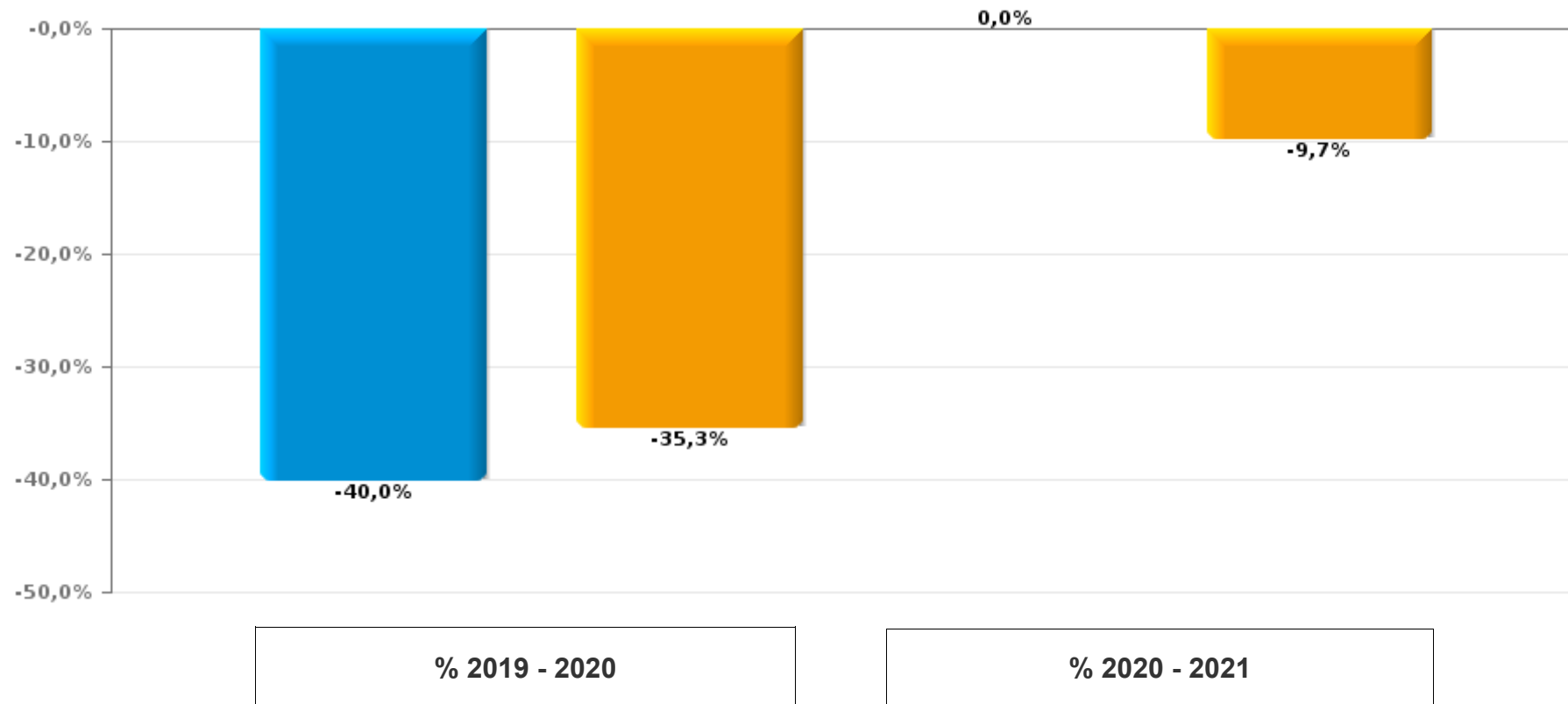
Criminele figuur / Fenomeen	Niveau	% 2019 - 2020	% 2020 - 2021
Werfdiefstal	POLITIEZONE	90,9%	-47,6%
	TYPOLOGIE	6,3%	-18,2%
Winkeldiefstal	POLITIEZONE	-43,9%	150,0%
	TYPOLOGIE	-13,8%	9,6%
Woninginbraak	POLITIEZONE	-12,1%	-19,1%
	TYPOLOGIE	-29,2%	-16,0%
Zakkenrollerij	POLITIEZONE	-81,3%	0,0%
	TYPOLOGIE	-48,4%	-12,5%



GEREGISTREERDE CRIMINALITEIT: POLITIEZONE vs TYPOLOGIE

Autodiefstal



POLITIEZONE : Evolutie in %	
TYPOLOGIE : Evolutie in %	

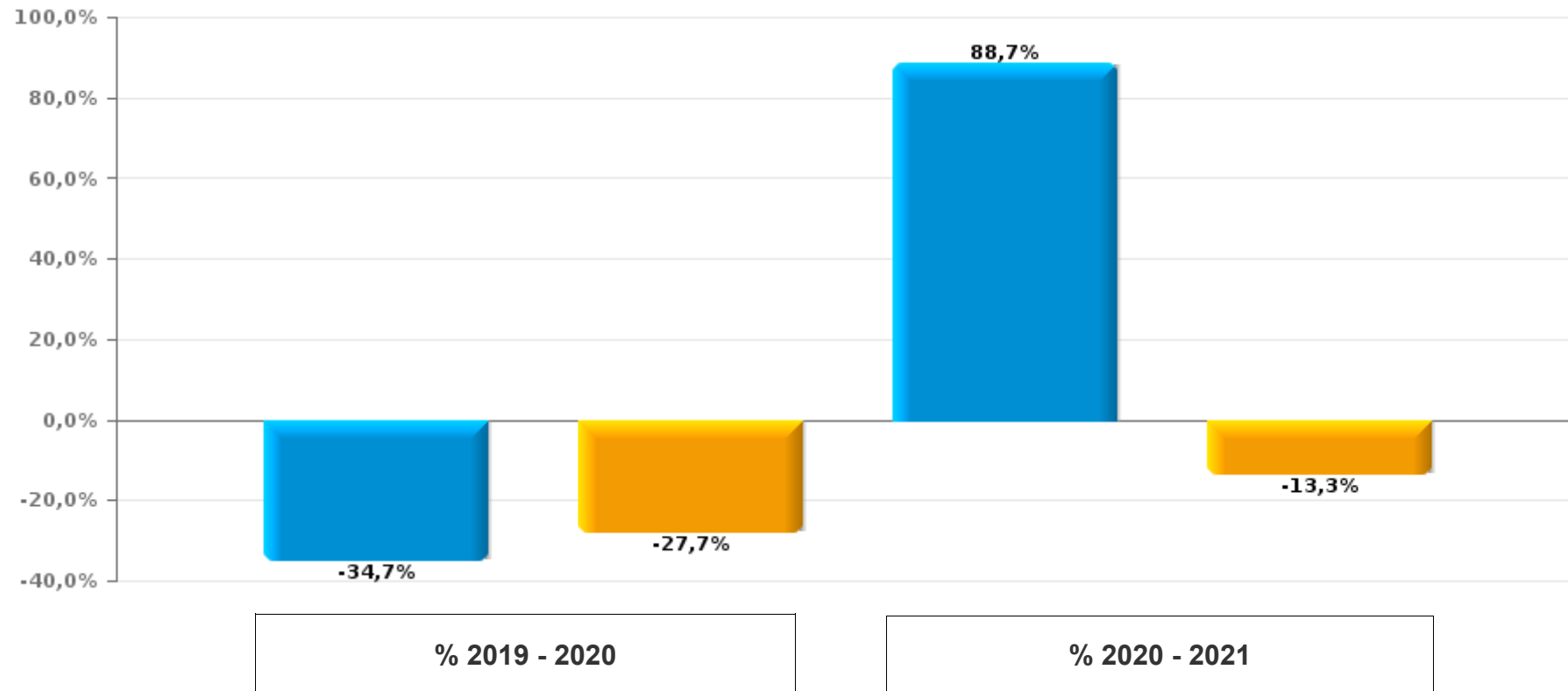




GEREGISTREERDE CRIMINALITEIT: POLITIEZONE vs TYPOLOGIE

Diefstal uit of aan voertuig



POLITIEZONE : Evolutie in %	
TYPLOGIE : Evolutie in %	

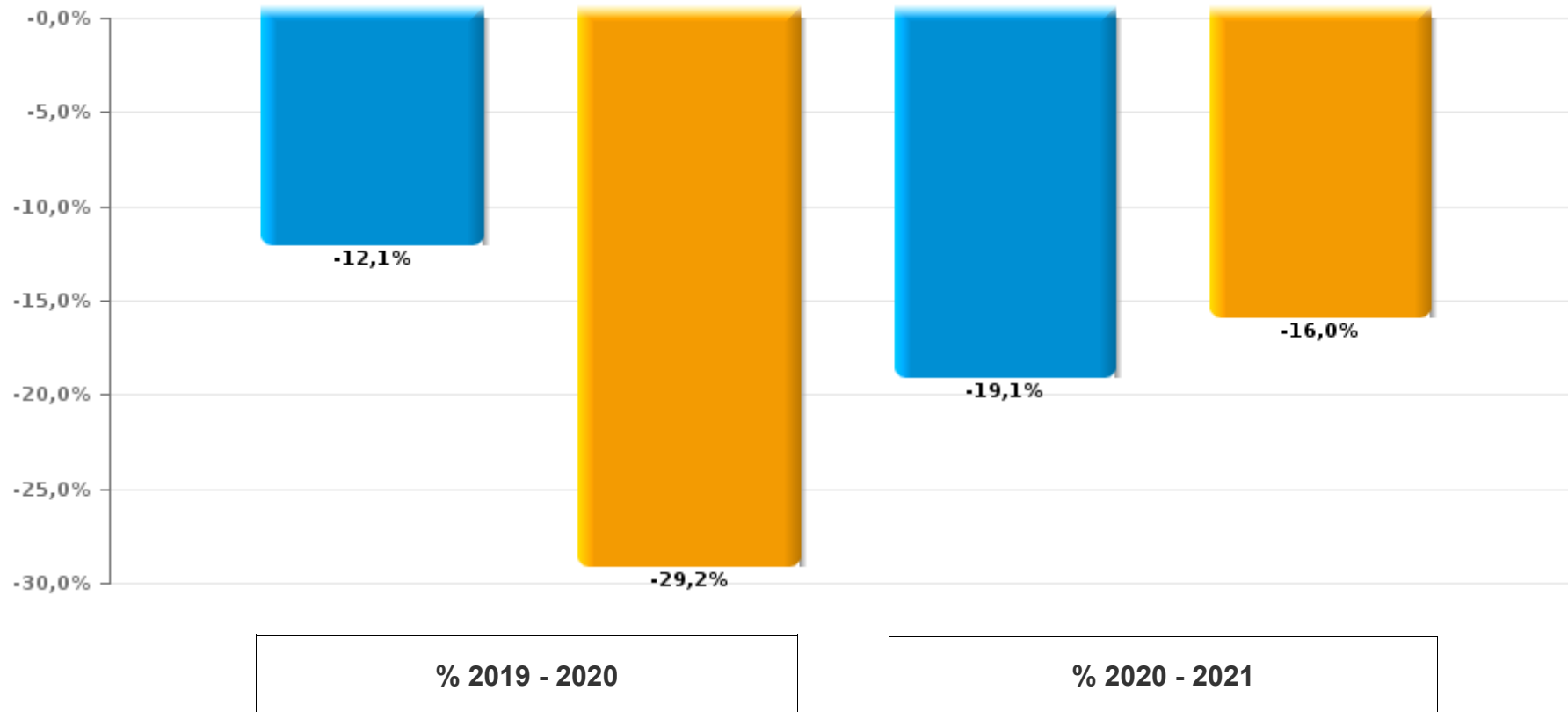




GEREGISTREERDE CRIMINALITEIT: POLITIEZONE vs TYPOLOGIE

Woninginbraak



POLITIEZONE : Evolutie in %	
TYPLOGIE : Evolutie in %	

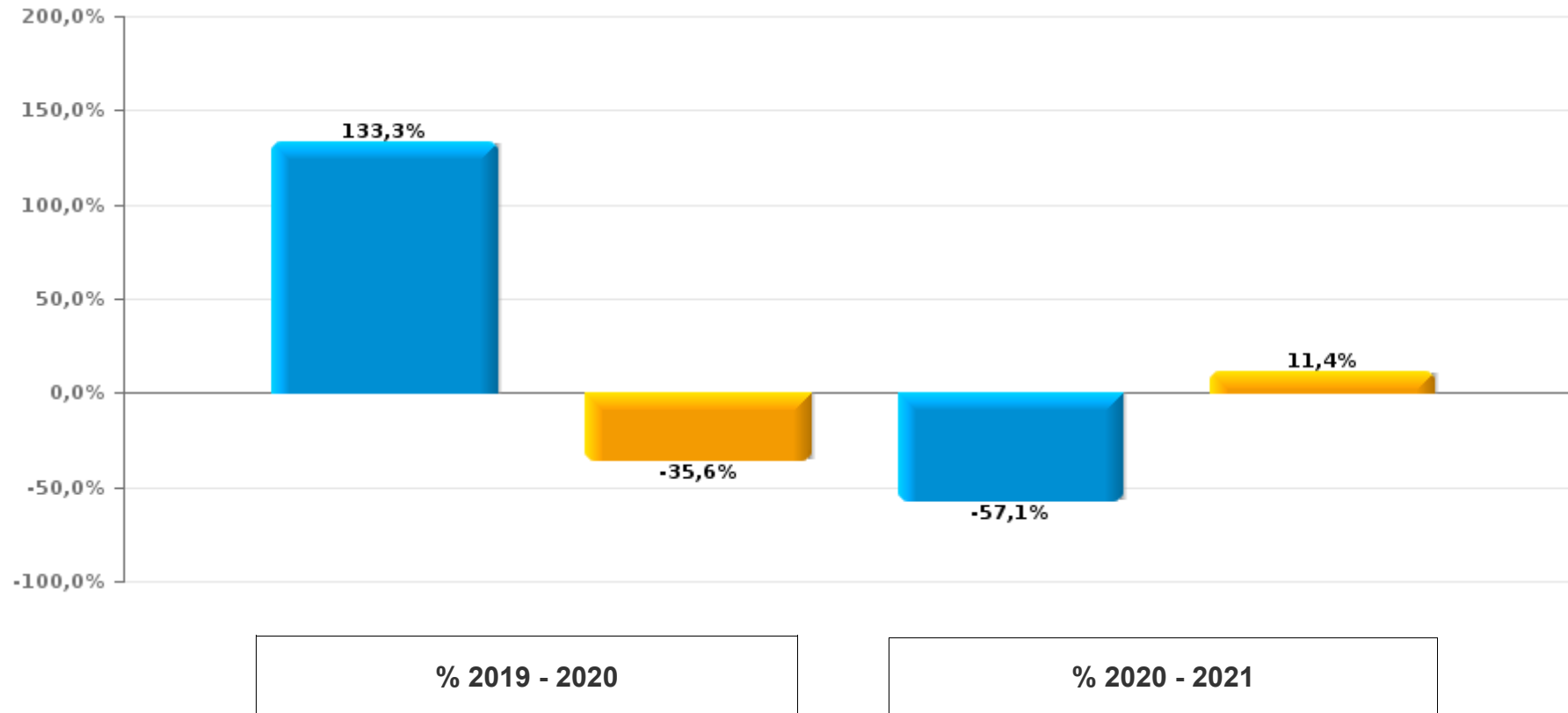




GEREGISTREERDE CRIMINALITEIT: POLITIEZONE vs TYPOLOGIE

Diefstal gewapenderhand



POLITIEZONE : Evolutie in %	
TYPLOGIE : Evolutie in %	

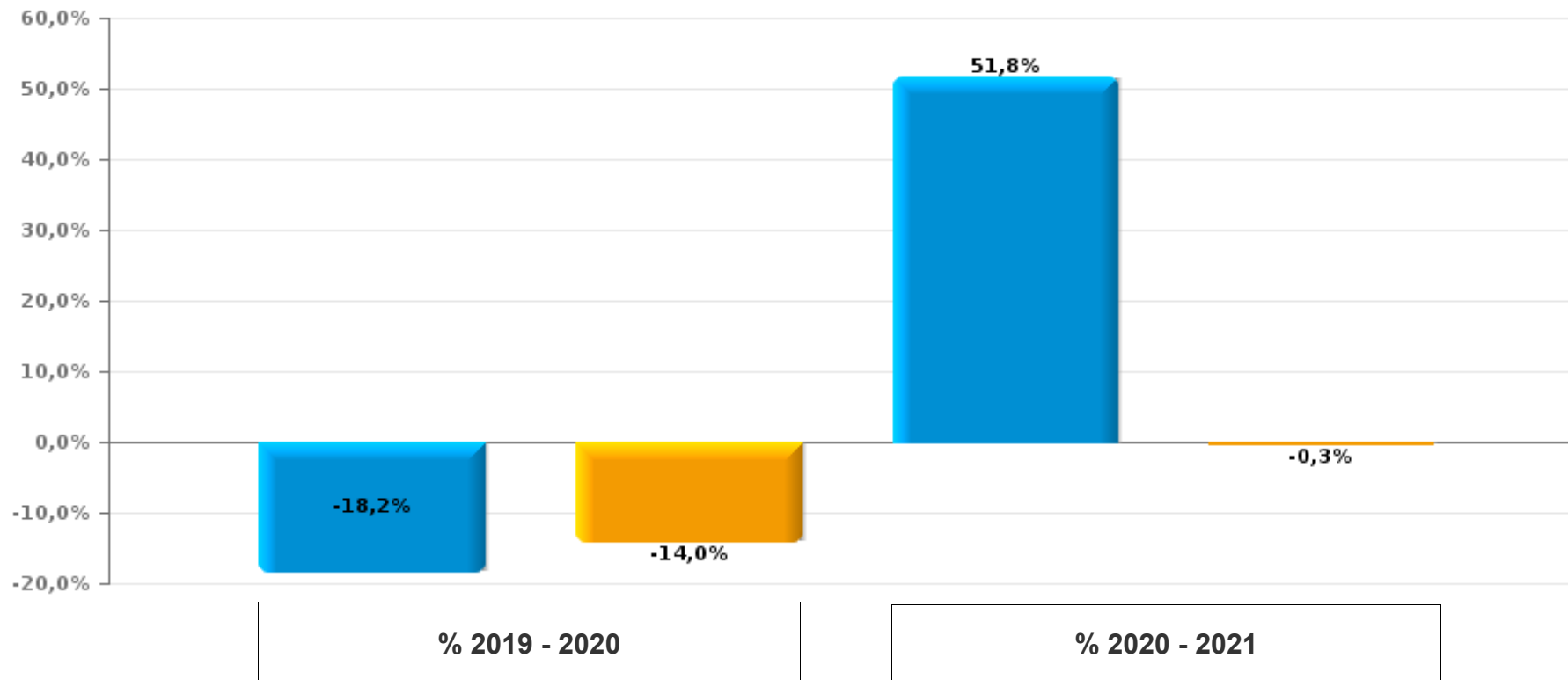




GEREGISTREERDE CRIMINALITEIT: POLITIEZONE vs TYPOLOGIE

Fietsdiefstal



POLITIEZONE : Evolutie in %	
TYPLOGIE : Evolutie in %	

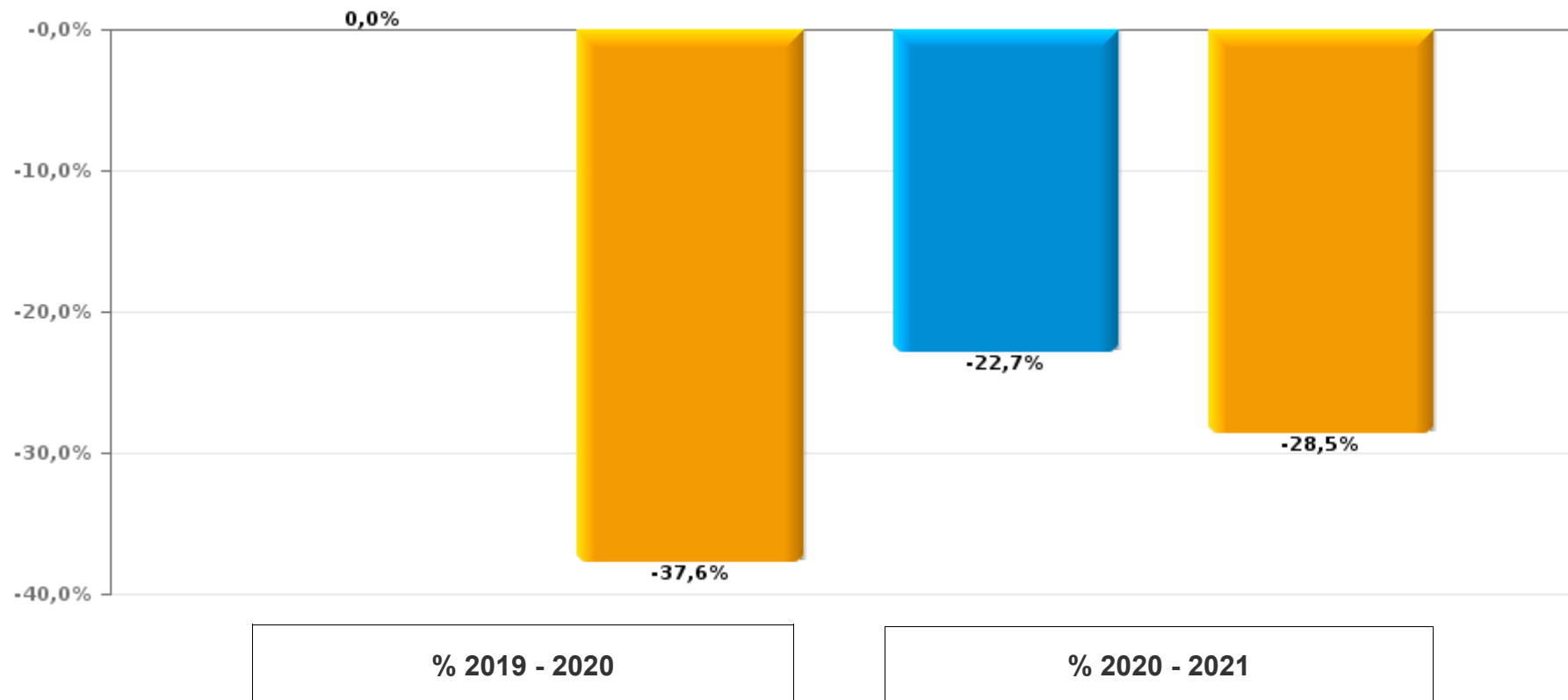




GEREGISTREERDE CRIMINALITEIT: POLITIEZONE vs TYPOLOGIE

Inbraak in bedrijf of handelszaak



POLITIEZONE : Evolutie in %	
TYPLOGIE : Evolutie in %	

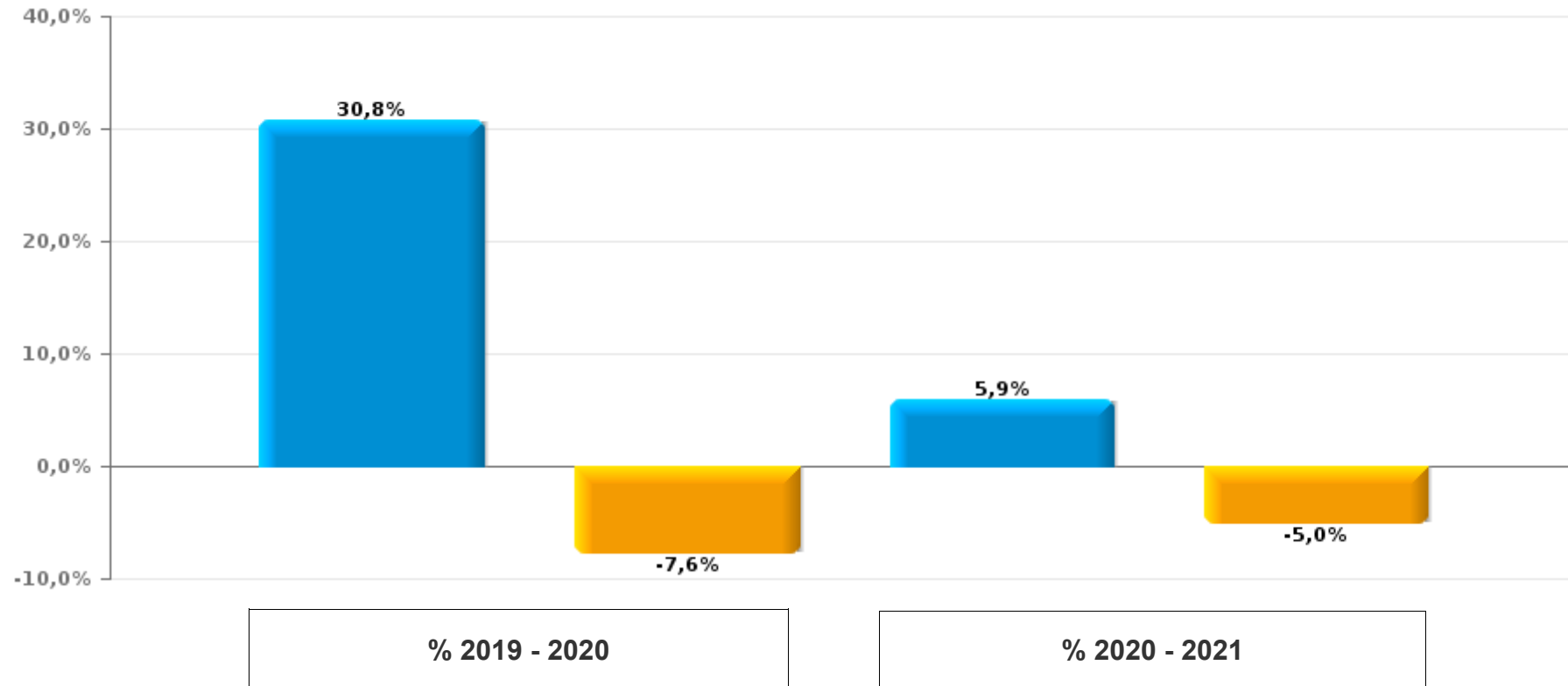




GEREGISTREERDE CRIMINALITEIT: POLITIEZONE vs TYPOLOGIE

Diefstal met geweld zonder wapen

POLITIEZONE : Evolutie in %	
TYPLOGIE : Evolutie in %	



CRIMINALITEITSBAROMETER

PLEEGPLAATS: POLITIEZONE

GRENS

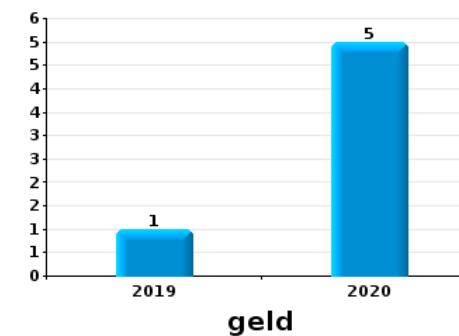
DEEL VI: VOORWERPEN, VERVOERMIDDELEN EN STRATEN



GRENS

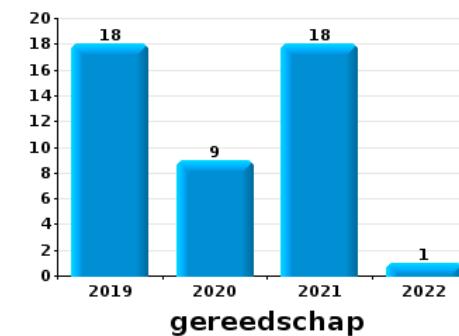
Diefstal gewapenderhand

Top 10 gestolen voorwerpen (obv aantal feiten)	2019	%	2020	%	2021	%
geld	1	33,3%	5	71,4%		
kleding			1	14,3%	1	33,3%
tabak	1	33,3%	1	14,3%		
gereedschap			1	14,3%		
GSM en toebehoren	1	33,3%				
multimedia			1	14,3%		
nummerplaat	1	33,3%				
sleutel	1	33,3%				



Diefstal uit of aan voertuig

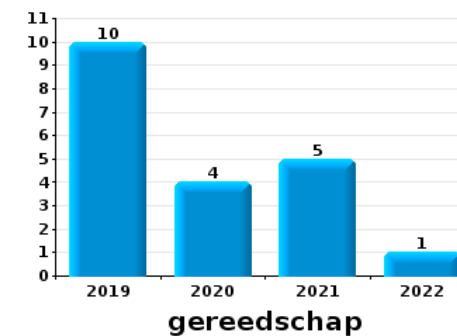
Top 10 gestolen voorwerpen (obv aantal feiten)	2019	%	2020	%	2021	%	2022	%
gereedschap	18	18,9%	9	14,5%	18	15,4%	1	5,6%
onderdeel van vervoermiddel	7	7,4%	5	8,1%	19	16,2%	4	22,2%
geld	11	11,6%	6	9,7%	6	5,1%	4	22,2%
identiteitskaart / paspoort	7	7,4%	4	6,5%	7	6,0%	2	11,1%
brandstof / energie	2	2,1%	6	9,7%	10	8,5%	1	5,6%
bankkaart / kredietkaart	8	8,4%	2	3,2%	6	5,1%	2	11,1%
nummerplaat	9	9,5%	2	3,2%	6	5,1%		
rijbewijs	5	5,3%	4	6,5%	6	5,1%	2	11,1%
computer en toebehoren	5	5,3%	5	8,1%	2	1,7%	4	22,2%
GPS	7	7,4%	4	6,5%	4	3,4%	1	5,6%
multimedia	4	4,2%	4	6,5%	8	6,8%		





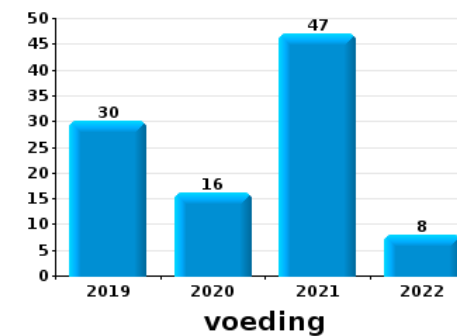
Inbraak in bedrijf of handelszaak

Top 10 gestolen voorwerpen (obv aantal feiten)	2019	%	2020	%	2021	%	2022	%
geld	5	22,7%	1	4,5%	4	23,5%		
gereedschap	5	22,7%	3	13,6%	1	5,9%	1	50,0%
sleutel			2	9,1%	3	17,6%		
brandkast / geldkoffer / kassa	2	9,1%			2	11,8%		
onderdeel van vervoermiddel			3	13,6%	1	5,9%		
bouwmateriaal / werfmateriaal	2	9,1%			1	5,9%		
metalen					2	11,8%		
nummerplaat			1	4,5%	1	5,9%		
brandstof / energie					1	5,9%		
computer en toebehoren			1	4,5%				
multimedia			1	4,5%				
tabak					1	5,9%		
voeding			1	4,5%				



Winkeldiefstal

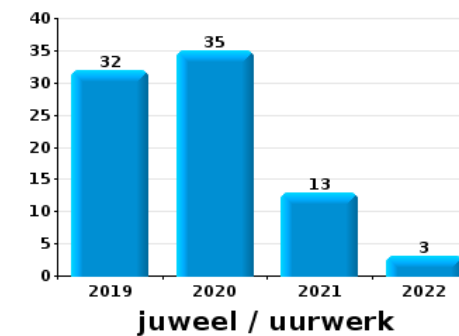
Top 10 gestolen voorwerpen (obv aantal feiten)	2019	%	2020	%	2021	%	2022	%
voeding	30	52,6%	16	50,0%	47	58,8%	8	57,1%
tabak	7	12,3%	1	3,1%	24	30,0%		
multimedia	5	8,8%	1	3,1%	9	11,3%		
parfum / schoonheidsproduct	5	8,8%	1	3,1%	1	1,3%	3	21,4%
computer en toebehoren	3	5,3%			5	6,3%	1	7,1%
juweel / uurwerk	2	3,5%	2	6,3%	4	5,0%		
kleding			3	9,4%	1	1,3%		
gereedschap	2	3,5%	1	3,1%				
GSM en toebehoren	1	1,8%	1	3,1%				
bouwmateriaal / werfmateriaal			1	3,1%				
brandstof / energie			1	3,1%				





Woninginbraak

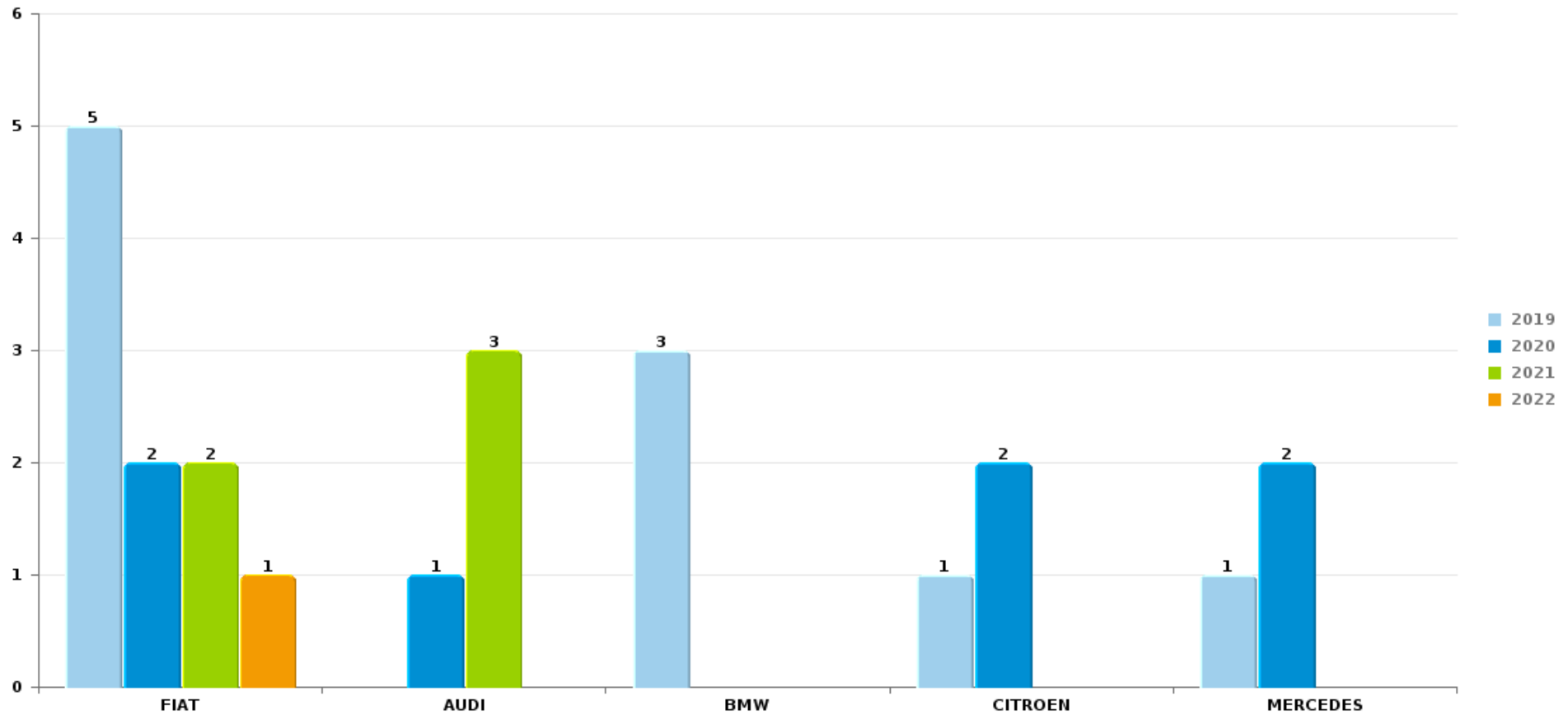
Top 10 gestolen voorwerpen (obv aantal feiten)	2019	%	2020	%	2021	%	2022	%
juweel / uurwerk	32	21,5%	35	26,7%	13	12,3%	3	27,3%
geld	33	22,1%	23	17,6%	10	9,4%	3	27,3%
gereedschap	15	10,1%	15	11,5%	19	17,9%		
multimedia	4	2,7%	10	7,6%	10	9,4%		
sleutel	12	8,1%	4	3,1%	4	3,8%		
computer en toebehoren	9	6,0%	5	3,8%	5	4,7%		
bouwmateriaal / werfmateriaal	5	3,4%	6	4,6%	5	4,7%		
kleding	8	5,4%	4	3,1%	2	1,9%		
GSM en toebehoren	5	3,4%	3	2,3%	3	2,8%		
voeding	6	4,0%	3	2,3%	1	0,9%	1	9,1%



Opmerking: wat betreft de voorwerpen worden er geen totalen gepresenteerd gezien bij eenzelfde feit meerdere voorwerpen kunnen gestolen zijn.

GRENSAutodiefstal

Aantal gestolen auto's per merk (Top 5)



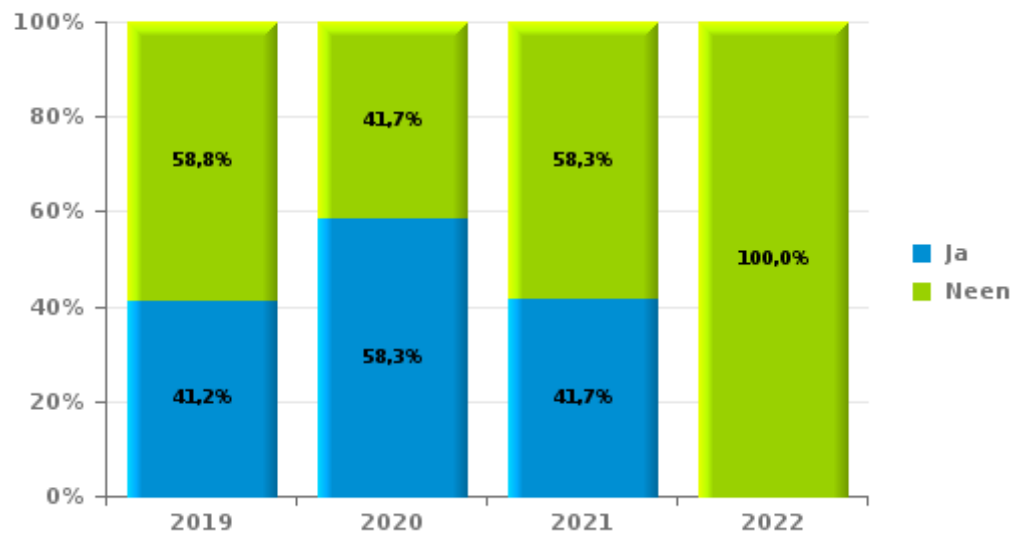


GRENS

Autodiefstal

Vol.

Percentage teruggevonden auto's



Tijdsinterval teruggevonden auto's

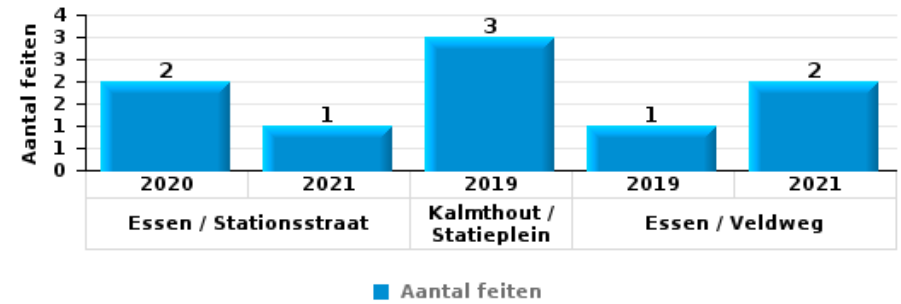
	2019	2020	2021
0 dag	2	3	3
1 dag	1	3	
2 dagen	1		
3 dagen	1		
15 - 30 dagen			1
31 - 60 dagen			1
meer dan 60 dagen	1	1	
Totaal aantal auto's	6	7	5



GRENS

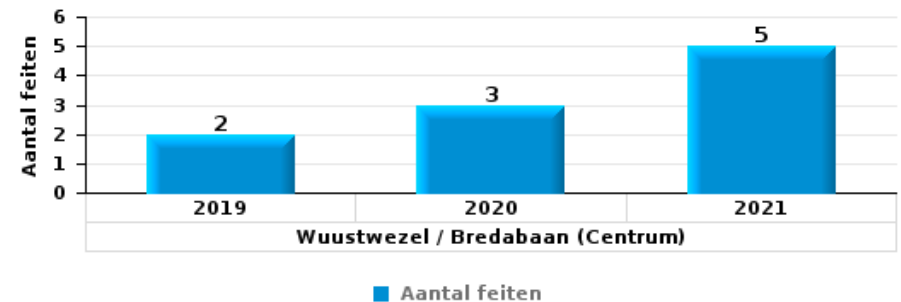
Autodiefstal

Top 5 meest geregistreerde straten (obv gemeente/straat)	2019	2020	2021
Essen / Stationsstraat		2	1
Essen / Veldweg	1		2
Kalmthout / Statieplein	3		
Essen / Over d'Aa		2	
Essen / Schelpheuvelstraat	1		1
Kalmthout / Heidestatieplein	2		
Wuustwezel / Bredabaan (Centrum)	1		1



Diefstal uit of aan voertuig

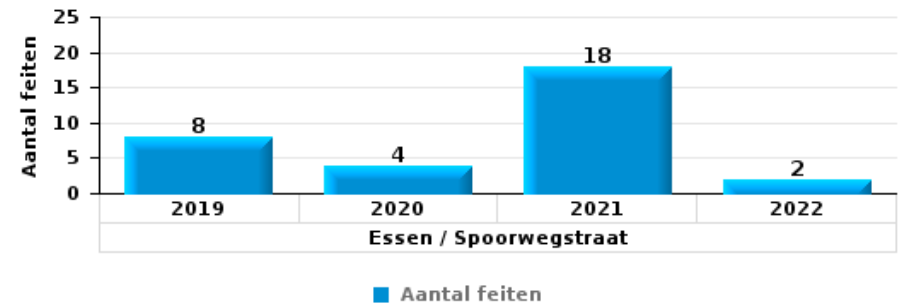
Top 5 meest geregistreerde straten (obv gemeente/straat)	2019	2020	2021	2022
Wuustwezel / Bredabaan (Centrum)	2	3	5	
Essen / Ringweg		1	6	
Essen / Nieuwstraat	2		3	1
Essen / Moerkantsebaan	2		1	2
Essen / Stationsstraat	2	1	1	1
Kalmthout / Albert Peeterslei	5			
Kalmthout / Kapellaan	4	1		





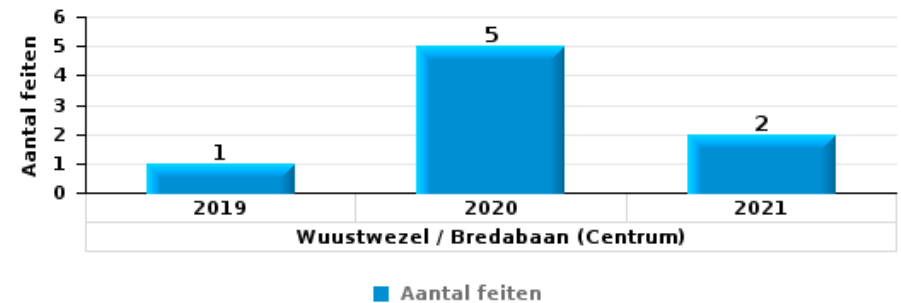
Fietsdiefstal

Top 5 meest geregistreerde straten (obv gemeente/straat)	2019	2020	2021	2022
Essen / Spoorwegstraat	8	4	18	2
Wuustwezel / Bredabaan (Centrum)	13	5	7	
Kalmthout / Kapellensteenweg	15	4	4	
Kalmthout / Heidestatieplein	2	4	14	2
Essen / Sint-Jansstraat	2	3	6	4



Inbraak in bedrijf of handelszaak

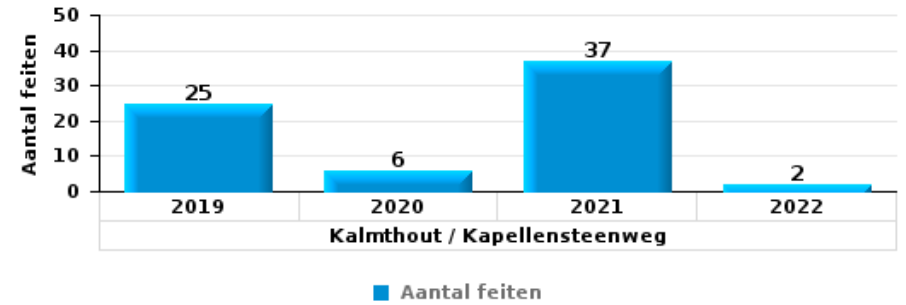
Top 5 meest geregistreerde straten (obv gemeente/straat)	2019	2020	2021
Wuustwezel / Bredabaan (Centrum)	1	5	2
Essen / Rijkmakerlaan	2	1	
Kalmthout / Brasschaatsteenweg		3	
Kalmthout / Willy Vandersteenplein	1	1	1
Essen / Nieuwmoersesteenweg	1	1	
Essen / Spijker	2		
Kalmthout / Heidestatiestraat	1		1
Kalmthout / Kapellensteenweg		1	1
Kalmthout / Statiestraat			2
Wuustwezel / Dorpsstraat		1	1
Wuustwezel / Kalmthoutse Steenweg	1		1





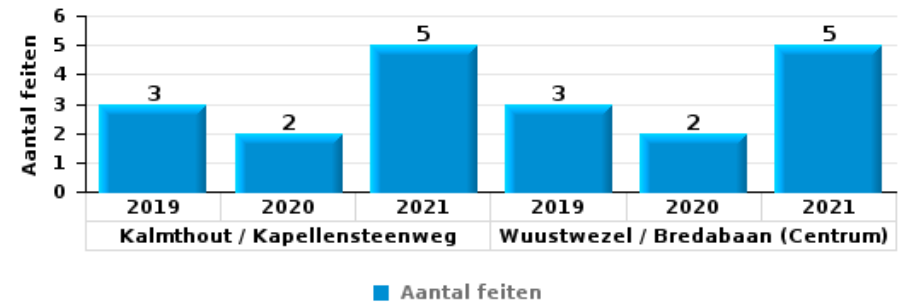
Winkeldiefstal

Top 5 meest geregistreerde straten (obv gemeente/straat)	2019	2020	2021	2022
Kalmthout / Kapellensteenweg	25	6	37	2
Essen / Kapelstraat	4	5	20	9
Wuustwezel / Bredabaan (Centrum)	8	10	9	1
Kalmthout / Pastoor Weytslaan		2	6	1
Essen / Nieuwstraat	3	2	2	



Woninginbraak

Top 5 meest geregistreerde straten (obv gemeente/straat)	2019	2020	2021	2022
Kalmthout / Kapellensteenweg	3	2	5	
Wuustwezel / Bredabaan (Centrum)	3	2	5	
Wuustwezel / Hoogstraatseweg		3	3	1
Essen / Stationsstraat	2	2	1	
Essen / Steenovenstraat	3	1	1	
Kalmthout / Eikelstraat	1	3	1	



CRIMINALITEITSBAROMETER

PLEEGPLAATS: POLITIEZONE

GRENS

DEEL VII: PROPORTIONELE TIJDSBEPALING



GRENS

2021

Autodiefstal

	00u 00 - 00u 59	01u 00 - 01u 59	02u 00 - 02u 59	03u 00 - 03u 59	04u 00 - 04u 59	05u 00 - 05u 59	06u 00 - 06u 59	07u 00 - 07u 59	08u 00 - 08u 59	14u 00 - 14u 59	15u 00 - 15u 59	19u 00 - 19u 59	20u 00 - 20u 59	21u 00 - 21u 59	22u 00 - 22u 59	23u 00 - 23u 59
Dinsdag																
Woensdag																
Donderdag																
Vrijdag																
Zondag																

	Geen feiten
	Zeer laag risico
	Laag risico
	Gemiddeld risico
	Hoog risico
	Zeer hoog risico

Tabel gebaseerd op volgend
% vd feiten: 91,7%

Diefstal met geweld zonder wapen

	09u 00 - 09u 59	11u 00 - 11u 59	12u 00 - 12u 59	13u 00 - 13u 59	14u 00 - 14u 59	16u 00 - 16u 59	17u 00 - 17u 59	20u 00 - 20u 59	21u 00 - 21u 59	22u 00 - 22u 59
Maandag										
Woensdag										
Donderdag										
Vrijdag										
Zaterdag										
Zondag										

	Geen feiten
	Zeer laag risico
	Laag risico
	Gemiddeld risico
	Hoog risico
	Zeer hoog risico

Tabel gebaseerd op volgend
% vd feiten: 94,4%



Diefstal uit of aan voertuig

	00u 00 - 00u 59	01u 00 - 01u 59	02u 00 - 02u 59	03u 00 - 03u 59	04u 00 - 04u 59	05u 00 - 05u 59	06u 00 - 06u 59	07u 00 - 07u 59	08u 00 - 08u 59	09u 00 - 09u 59	10u 00 - 10u 59	11u 00 - 11u 59	12u 00 - 12u 59	13u 00 - 13u 59	14u 00 - 14u 59	15u 00 - 15u 59	16u 00 - 16u 59	17u 00 - 17u 59	18u 00 - 18u 59	19u 00 - 19u 59	20u 00 - 20u 59	21u 00 - 21u 59	22u 00 - 22u 59	23u 00 - 23u 59
Maandag	Laag risico	Zeer hoog risico	Zeer hoog risico	Laag risico	Laag risico	Laag risico	Laag risico	Laag risico	Laag risico	Laag risico	Laag risico	Laag risico	Laag risico	Laag risico	Laag risico	Laag risico	Laag risico	Laag risico	Laag risico	Laag risico	Laag risico	Laag risico	Laag risico	Laag risico
Dinsdag	Zeer hoog risico	Zeer hoog risico	Zeer hoog risico	Zeer hoog risico	Zeer hoog risico	Zeer hoog risico	Hoog risico	Gemiddeld risico	Zeer hoog risico	Zeer hoog risico	Gemiddeld risico	Hoog risico	Hoog risico	Laag risico	Laag risico	Laag risico	Laag risico	Laag risico	Laag risico	Laag risico	Laag risico	Laag risico	Laag risico	Laag risico
Woensdag	Zeer hoog risico	Zeer hoog risico	Zeer hoog risico	Zeer hoog risico	Zeer hoog risico	Zeer hoog risico	Zeer hoog risico	Zeer hoog risico	Zeer hoog risico	Gemiddeld risico	Laag risico	Laag risico	Laag risico	Laag risico	Laag risico	Laag risico	Laag risico	Laag risico	Laag risico	Laag risico	Laag risico	Laag risico	Laag risico	Laag risico
Donderdag	Gemiddeld risico	Gemiddeld risico	Hoog risico	Zeer hoog risico	Hoog risico	Hoog risico	Laag risico	Laag risico	Laag risico	Laag risico	Laag risico	Laag risico	Laag risico	Laag risico	Laag risico	Laag risico	Laag risico	Laag risico	Laag risico	Laag risico	Gemiddeld risico	Gemiddeld risico	Laag risico	Laag risico
Vrijdag	Hoog risico	Hoog risico	Hoog risico	Hoog risico	Hoog risico	Hoog risico	Gemiddeld risico	Hoog risico	Hoog risico	Laag risico	Laag risico	Laag risico	Gemiddeld risico	Gemiddeld risico	Gemiddeld risico	Gemiddeld risico	Gemiddeld risico	Gemiddeld risico	Laag risico	Laag risico	Laag risico	Laag risico	Laag risico	Laag risico
Zaterdag	Laag risico	Laag risico	Laag risico	Laag risico	Laag risico	Laag risico	Laag risico	Laag risico	Laag risico	Laag risico	Laag risico	Laag risico	Laag risico	Laag risico	Laag risico	Laag risico	Laag risico	Laag risico	Laag risico	Laag risico	Laag risico	Laag risico	Laag risico	Laag risico
Zondag	Hoog risico	Zeer hoog risico	Laag risico	Laag risico	Laag risico	Laag risico	Laag risico	Laag risico	Laag risico	Laag risico	Laag risico	Laag risico	Laag risico	Laag risico	Laag risico	Laag risico	Laag risico	Laag risico	Laag risico	Laag risico	Laag risico	Laag risico	Laag risico	Laag risico

Geen feiten
Zeer laag risico
Laag risico
Gemiddeld risico
Hoog risico
Zeer hoog risico

Tabel gebaseerd op volgend % vd feiten: 53,8%

Woninginbraak

	00u 00 - 00u 59	01u 00 - 01u 59	02u 00 - 02u 59	03u 00 - 03u 59	04u 00 - 04u 59	05u 00 - 05u 59	06u 00 - 06u 59	07u 00 - 07u 59	08u 00 - 08u 59	09u 00 - 09u 59	10u 00 - 10u 59	11u 00 - 11u 59	12u 00 - 12u 59	13u 00 - 13u 59	14u 00 - 14u 59	15u 00 - 15u 59	16u 00 - 16u 59	17u 00 - 17u 59	18u 00 - 18u 59	19u 00 - 19u 59	20u 00 - 20u 59	21u 00 - 21u 59	22u 00 - 22u 59	23u 00 - 23u 59
Maandag	Zeer hoog risico	Zeer hoog risico	Gemiddeld risico	Laag risico	Laag risico	Laag risico	Laag risico	Laag risico	Laag risico	Laag risico	Laag risico	Laag risico	Laag risico	Laag risico	Laag risico	Laag risico	Laag risico	Laag risico	Laag risico	Laag risico	Laag risico	Laag risico	Laag risico	Laag risico
Dinsdag	Zeer hoog risico	Zeer hoog risico	Zeer hoog risico	Zeer hoog risico	Zeer hoog risico	Zeer hoog risico	Zeer hoog risico	Hoog risico	Zeer hoog risico	Gemiddeld risico	Laag risico	Laag risico	Laag risico	Laag risico	Laag risico	Laag risico	Laag risico	Laag risico	Laag risico	Laag risico	Laag risico	Laag risico	Laag risico	Laag risico
Woensdag	Laag risico	Laag risico	Laag risico	Laag risico	Laag risico	Laag risico	Laag risico	Laag risico	Laag risico	Laag risico	Laag risico	Laag risico	Laag risico	Gemiddeld risico	Gemiddeld risico	Gemiddeld risico	Gemiddeld risico	Laag risico	Laag risico	Laag risico	Laag risico	Gemiddeld risico	Gemiddeld risico	Gemiddeld risico
Donderdag	Gemiddeld risico	Gemiddeld risico	Gemiddeld risico	Gemiddeld risico	Gemiddeld risico	Zeer hoog risico	Gemiddeld risico	Laag risico	Laag risico	Laag risico	Laag risico	Laag risico	Laag risico	Laag risico	Laag risico	Laag risico	Laag risico	Laag risico	Laag risico	Laag risico	Laag risico	Laag risico	Laag risico	Laag risico
Vrijdag	Gemiddeld risico	Gemiddeld risico	Gemiddeld risico	Gemiddeld risico	Gemiddeld risico	Laag risico	Laag risico	Laag risico	Laag risico	Laag risico	Laag risico	Laag risico	Laag risico	Laag risico	Laag risico	Laag risico	Laag risico	Laag risico	Laag risico	Laag risico	Laag risico	Laag risico	Laag risico	Laag risico
Zaterdag	Laag risico	Laag risico	Laag risico	Laag risico	Laag risico	Laag risico	Laag risico	Laag risico	Laag risico	Laag risico	Laag risico	Laag risico	Laag risico	Laag risico	Laag risico	Laag risico	Laag risico	Laag risico	Laag risico	Laag risico	Laag risico	Laag risico	Laag risico	Laag risico
Zondag	Laag risico	Gemiddeld risico	Gemiddeld risico	Zeer hoog risico	Gemiddeld risico	Gemiddeld risico	Gemiddeld risico	Laag risico	Laag risico	Laag risico	Laag risico	Laag risico	Laag risico	Laag risico	Laag risico	Laag risico	Gemiddeld risico	Hoog risico	Zeer hoog risico	Hoog risico	Hoog risico	Gemiddeld risico	Laag risico	Laag risico

Geen feiten
Zeer laag risico
Laag risico
Gemiddeld risico
Hoog risico
Zeer hoog risico

Tabel gebaseerd op volgend % vd feiten: 44,3%

CRIMINALITEITSBAROMETER

PLEEGPLAATS: POLITIEZONE

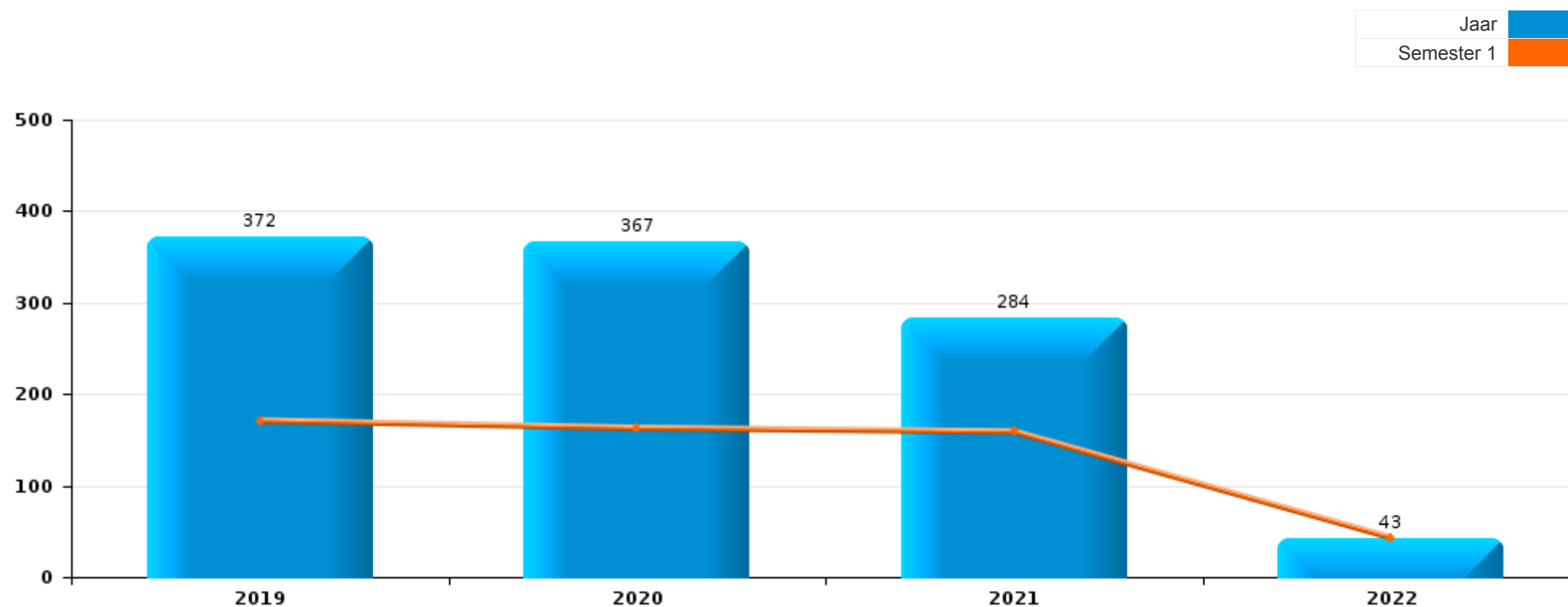
GRENS

DEEL VIII: LOKALE POLITIEREGLEMENTEN



GRENS

	2019	2020	2021	2022
Totaal aantal PV's LPR	372	367	284	43



FPF/DGR/DRI/BIPOL - Criminaliteitsbarometer 2019–2022 (afsluitingsdatum: 27/03/2022).

Opmerking betreffende de lokale politiereglementen: Sommige politiezones registreren inbreuken op de GAS-wetgeving op dergelijke wijze dat deze niet beschikbaar zijn voor statistische exploitatie door onze dienst (DRI/BIPOL). De cijfers betreffende de hoofdcategorie 'Overtreding lokaal politiereglement' zijn dus voor de betrokken zones onvolledig. Daarenboven betreft deze hoofdcategorie sowieso enkel inbreuken geregistreerd door politieambtenaren (dus niet door stadswachten of ander gemeentelijk personeel).



Overtreding lokaal politiereglement

GRENS



Essen

		2019	2020	2021	2022
Openbare reinheid en gezondheid	Sluikstorten / zwerfvuil	75	68	48	5
	Wildplassen / spuwen / braken			3	
	Afvalverbranding / vuurtje stook	4	2		
	Niet nader bepaald	1			
	Subtotaal	80	70	51	5
Openbare orde en rust	Geluidshinder	13	11	7	
	Vandalisme	51	49	45	5
	Andere	9	8	6	
	Subtotaal	73	68	58	5
Openbare veiligheid en vlotte doorgang	Privatieve inname openbare weg	1	6	4	
	Dieren (loslopend)		2		
	Andere	1	3	4	1
	Subtotaal	2	11	8	1
Niet nader bepaald		2	4	2	
	Subtotaal	2	4	2	
Andere		1	2		
	Subtotaal	1	2		
	Totaal	158	155	119	11



Kalmthout

		2019	2020	2021	2022
Openbare reinheid en gezondheid	Sluikstorten / zwerfvuil	26	30	18	4
	Wildplakken / reclameborden		1		
	Wildplassen / spuwen / braken	2	1	2	1
	Afval / huisvuil	3	2	5	
	Afvalverbranding / vuurtje stook	1	3	2	
	Subtotaal	32	37	27	5
Openbare orde en rust	Geluidshinder	8	2	5	1
	Vandalisme	59	52	53	12
	Andere	3	5	3	1
	Subtotaal	70	59	61	14
Openbare veiligheid en vlotte doorgang	Privatieve inname openbare weg	6	3	3	
	Dieren (loslopend)	5		1	
	Subtotaal	11	3	4	
Niet nader bepaald		1	1	2	
	Subtotaal	1	1	2	
	Totaal	114	100	94	19



Wuustwezel

		2019	2020	2021	2022
Openbare reinheid en gezondheid	Sluikstorten / zwerfvuil	44	32	22	7
	Wildplassen / spuwen / braken	2		1	
	Dieren (uitwerpselen)			1	
	Afval / huisvuil		1		
	Afvalverbranding / vuurtje stook	3	4	3	1
	Subtotaal	49	37	27	8
Openbare orde en rust	Geluidshinder	2	5	3	
	Vandalisme	38	49	29	5
	Andere	9	12	3	
	Subtotaal	49	66	35	5
Openbare veiligheid en vlotte doorgang	Privatieve inname openbare weg	1	2	1	
	Dieren (loslopend)		1	6	
	Subtotaal	1	3	7	
Niet nader bepaald			1	1	
	Subtotaal		1	1	
Andere		1	5	1	
	Subtotaal	1	5	1	
	Totaal	100	112	71	13



CRIMINALITEITSBAROMETER

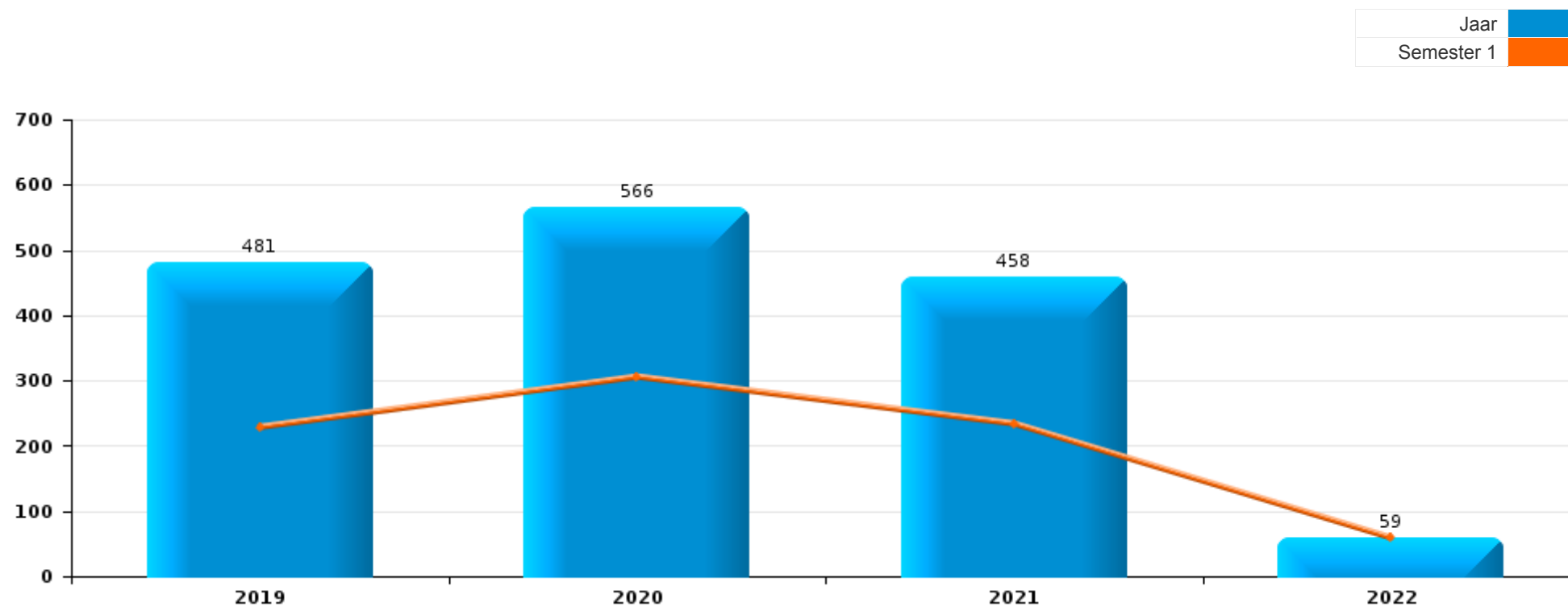
PLEEGPLAATS: POLITIEZONE

GRENS

DEEL IX: OVERLAST



GRENS





GRENS

Verkeer

	2019	2020	2022
Andere	2	1	2
Totaal	2	1	2

Vandalisme - Schade

	2019	2020	2021	2022
Graffiti	2	5	3	
Schade onroerende goederen (niet graffiti)	55	51	60	9
Schade andere roerende goederen (niet graffiti)	69	68	69	10
Andere	13	9	17	4
Totaal	139	133	149	23



Netheid - Omgeving

	2019	2020	2021	2022
Afval dumpen/sluikstorten	64	100	39	5
Andere	4	4	2	1
Totaal	68	104	41	6

Geluidshinder

	2021
Andere	3
Totaal	3



Storend gedrag niet weerhouden in andere cat.

	2019	2020	2021	2022
Drugs gebruiken	116	165	109	17
Alcohol gebruiken- openbare dronkenschap	53	48	34	1
Hinder van de vrije doorgang in de openbare ruimte	1		1	
Intimidatie/lastig vallen/beledigingen	50	55	60	7
Vechten	17	22	26	2
Andere	32	34	34	1
Totaal	269	324	264	28

Andere

	2019	2020	2021
	3	4	1
Totaal	3	4	1



GRENS

2021

Vandalisme - Schade

	Jan	Feb	Maa	Apr	Mei	Jun	Jul	Aug	Sep	Okt	Nov	Dec	Totaal
Graffiti			1			1			1				3
Schade onroerende goederen (niet graffiti)	1	5	2	9	7	4	3	5	11	3	5	5	60
Schade andere roerende goederen (niet graffiti)	4	4	3	11	13	4	8	5	2	5	5	5	69
Andere	2		2	2	3	2	3	1	1	1			17
Totaal	7	9	8	22	23	11	14	11	15	9	10	10	149

Netheid - Omgeving

	Jan	Feb	Maa	Apr	Mei	Jun	Jul	Aug	Sep	Okt	Nov	Totaal
Afval dumpen/sluikstorten	1	8	5	3	1	3	1	6	2	6	3	39
Andere				1					1			2
Totaal	1	8	5	4	1	3	1	6	3	6	3	41



Geluidshinder

	Jul	Totaal
Andere	3	3
Totaal	3	3

Storend gedrag niet weerhouden in andere cat.

	Jan	Feb	Maa	Apr	Mei	Jun	Jul	Aug	Sep	Okt	Nov	Dec	Totaal
Drugs gebruiken	13	2	16	6	13	9	7	10	8	10	11	4	109
Alcohol gebruiken- openbare dronkenschap	2	1	5	1	4	2	6	1	2	6	2	2	34
Hinder van de vrije doorgang in de openbare ruimte										1			1
Intimidatie/lastig vallen/beledigingen	6	5	4	4	4	9	6	5	4	4	5	4	60
Vechten		2	1	3	2	3		2	4	6	2	1	26
Andere	4	1	3	2		5	6	3	1	3	4	2	34
Totaal	25	11	29	16	23	28	25	21	19	30	24	13	264

Andere

	Jul	Totaal
	1	1
Totaal	1	1



2022

Verkeer

	Jan	Totaal
Andere	2	2
Totaal	2	2

Vandalisme - Schade

	Jan	Feb	Maa	Totaal
Schade onroerende goederen (niet graffiti)	4	4	1	9
Schade andere roerende goederen (niet graffiti)	6	3	1	10
Andere	3	1		4
Totaal	13	8	2	23

Netheid - Omgeving

	Jan	Feb	Totaal
Afval dumpen/sluikstorten	3	2	5
Andere	1		1
Totaal	4	2	6



Storend gedrag niet weerhouden in andere cat.

	Jan	Feb	Maa	Totaal
Drugs gebruiken	7	10		17
Alcohol gebruiken- openbare dronkenschap	1			1
Intimidatie/lastig vallen/beledigingen	2	4	1	7
Vechten		2		2
Andere		1		1
Totaal	10	17	1	28

CRIMINALITEITSBAROMETER

PLEEGPLAATS: POLITIEZONE

GRENS

Deel X: Verdachten



Deel 1: Niveau FEITEN (telling van het aantal feiten waarbij een bepaald type verdachte betrokken is)

1.1. Aantal inbreuken volgens het aantal gekende verdachten per feit (per hoofdcategorie)

Feiten met 0 gekende verdachten zijn niet expliciet in de tabel aanwezig (zie ook de methodologische nota)

GRENS

2021

Hoofdcategorie / Aantal gekende verdachten per feit	1	2	3 tem 5	>5	Totaal aantal feiten minstens 1 gekende verdachte	Totaal aantal feiten per hoofdcategorie
Volksgesondheid	355	9	10	6	380	514
Drugs	168	19	2		189	208
Misdr. tegen de lichamelijke integriteit	83	55	8		146	252
Diefstal en afpersing	93	22	6		121	756
Misdr. tegen andere morele waarden en gevoelens	102	4	1	1	108	207
Milieu	59	13	2		74	122
Bedrog	48	15	9	1	73	348
Bevolkingsregister	50	11	1		62	71
Vreemdelingenwetgeving	62	3	1		66	73
Misdr. tegen de openbare veiligheid	45	13	5	1	64	148
Beschadigen van eigendom	33	10	1		44	165
Wapens en springstoffen	36	1			37	45
Dronkenschap en alcohol	34				34	34
Misdr. tegen gezag van de overheid	21	1			22	23
Zedenmisdrijven	19	1	1		21	63
Jeugdbescherming	16	3			19	90
Informaticacriminaliteit	12	3	2	1	18	269

VERDACHTEN



Hoofdcategorie / Aantal gekende verdachten per feit	1	2	3 tem 5	>5	Totaal aantal feiten minstens 1 gekende verdachte	Totaal aantal feiten per hoofdcategorie
Misdr. tegen de openbare trouw	20				20	31
Misdr. tegen de familie	17				17	34
Sociaal strafwetboek	7	2	1		10	19
Andere bijzondere wetten	4		1		5	30
Bescherming personen	3	2			5	10
Identiteitskaart	4				4	4
Aanzetten misdaden of wanbedrijven	1				1	1
Arbeid	1				1	1
Bescherming van de openbare inkomsten	1				1	3
Hormonen en doping	1				1	1
Misdr. tegen de veiligheid van de staat	1				1	2
Totaal	1.296	187	51	10	1.544	



1.2. Aantal inbreuken volgens het geslacht van de gekende verdachten (per hoofdcategorie)

Doordat bij eenzelfde criminele figuur zowel een mannelijke als een vrouwelijke gekende verdachte betrokken kan zijn, is het mogelijk dat de som van de kolommen "Mannen" en "Vrouwen" hoger is dan de waarde in de kolom "Totaal..." (zie ook de methodologische nota)

GRENS

2021

Hoofdcategorie / Geslacht	Totaal aantal feiten minstens 1 gekende verdachte	Mannen	% Feiten	Vrouwen	% Feiten
Volksgezondheid	380	281	73,9%	107	28,2%
Drugs	189	184	97,4%	10	5,3%
Misdr. tegen de lichamelijke integriteit	146	126	86,3%	51	34,9%
Diefstal en afpersing	121	101	83,5%	24	19,8%
Misdr. tegen andere morele waarden en gevoelens	108	77	71,3%	36	33,3%
Milieu	74	58	78,4%	28	37,8%
Bedrog	73	56	76,7%	27	37,0%
Vreemdelingenwetgeving	66	57	86,4%	11	16,7%
Misdr. tegen de openbare veiligheid	64	58	90,6%	9	14,1%
Bevolkingsregister	62	47	75,8%	26	41,9%
Beschadigen van eigendom	44	35	79,5%	10	22,7%
Wapens en springstoffen	37	37	100,0%		
Dronkenschap en alcohol	34	31	91,2%	3	8,8%
Misdr. tegen gezag van de overheid	22	21	95,5%	2	9,1%
Zedenmisdrijven	21	21	100,0%	2	9,5%
Misdr. tegen de openbare trouw	20	18	90,0%	2	10,0%
Jeugdbescherming	19	12	63,2%	10	52,6%
Informaticacriminaliteit	18	12	66,7%	8	44,4%

VERDACHTEN



Hoofdcategorie / Geslacht	Totaal aantal feiten minstens 1 gekende verdachte	Mannen	% Feiten	Vrouwen	% Feiten
Misdr. tegen de familie	17	1	5,9%	16	94,1%
Sociaal strafwetboek	10	9	90,0%	2	20,0%
Andere bijzondere wetten	5	5	100,0%	1	20,0%
Bescherming personen	5	3	60,0%	3	60,0%
Identiteitskaart	4	4	100,0%		
Aanzetten misdaden of wanbedrijven	1	1	100,0%		
Arbeid	1	1	100,0%		
Bescherming van de openbare inkomsten	1	1	100,0%		
Hormonen en doping	1	1	100,0%		
Misdr. tegen de veiligheid van de staat	1	1	100,0%		
Totaal	1.544	1.259	81,5%	388	25,1%



1.3. Aantal inbreuken volgens het geslacht van de gekende verdachten (per criminele figuur)

Doordat bij eenzelfde feit zowel een mannelijke als een vrouwelijke gekende verdachte betrokken kan zijn, is het mogelijk dat de som van de kolommen "Mannen" en "Vrouwen" hoger is dan de waarde in de kolom "Totaal..." (zie ook de methodologische nota)

GRENS

2021

CF Diefstal

CF Diefstal vervoermiddel

Criminele figuur / Geslacht	Totaal aantal feiten minstens 1 gekende verdachte	Mannen	% Feiten	Vrouwen	% Feiten
Autodiefstal	1	1	100,0%		
Homejacking	1	1	100,0%		
Fietsdiefstal	9	8	88,9%	1	11,1%
	NVT	NVT	NVT	NVT	NVT

CF Inbraak

Criminele figuur / Geslacht	Totaal aantal feiten minstens 1 gekende verdachte	Mannen	% Feiten
Woninginbraak	4	4	100,0%
Inbraak in gebouw (totaal)	4	4	100,0%
	NVT	NVT	NVT

CF Diefstal andere

Criminele figuur / Geslacht	Totaal aantal feiten minstens 1 gekende verdachte	Mannen	% Feiten	Vrouwen	% Feiten
Diefstal met geweld zonder wapen	10	10	100,0%		
Diefstal uit of aan voertuig	13	12	92,3%	1	7,7%
Winkeldiefstal	60	49	81,7%	12	20,0%
	NVT	NVT	NVT	NVT	NVT



CF Andere dan diefstal

ICT-criminaliteit

Criminele figuur / Geslacht	Totaal aantal feiten minstens 1 gekende verdachte	Mannen	% Feiten	Vrouwen	% Feiten
Betaalkaartfraude	4	1	25,0%	3	75,0%
Phishing	2	1	50,0%	1	50,0%
	NVT	NVT	NVT	NVT	NVT

CF Andere

Criminele figuur / Geslacht	Totaal aantal feiten minstens 1 gekende verdachte	Mannen	% Feiten	Vrouwen	% Feiten
Geweld tegen beroepen van algemeen belang	7	6	85,7%	1	14,3%
Graffiti	2	1	50,0%	2	100,0%
Beschadiging van auto	5	4	80,0%	1	20,0%
Steekpartij	2	2	100,0%		
	NVT	NVT	NVT	NVT	NVT



FE Fenomeen

FE Intrafamiliaal geweld (IFG)

Criminele figuur / Geslacht	Totaal aantal feiten minstens 1 gekende verdachte	Mannen	% Feiten	Vrouwen	% Feiten
IFG: fysiek, binnen het koppel	61	51	83,6%	32	52,5%
IFG: fysiek, tegen afstammelingen	23	20	87,0%	12	52,2%
IFG: fysiek, tegen andere leden	27	22	81,5%	12	44,4%
IFG: psychisch, binnen het koppel	57	32	56,1%	25	43,9%
IFG: psychisch, tegen afstammelingen	18	12	66,7%	7	38,9%
IFG: psychisch, tegen andere leden	14	13	92,9%	2	14,3%
IFG: economisch, binnen het koppel	9	6	66,7%	4	44,4%
IFG: economisch, tegen afstammelingen	1			1	100,0%
IFG: economisch, tegen andere leden	7	5	71,4%	2	28,6%
IFG: binnen het koppel (totaal)	122	85	69,7%	60	49,2%
IFG: tegen afstammelingen (totaal)	42	32	76,2%	20	47,6%
IFG: tegen andere leden (totaal)	43	36	83,7%	15	34,9%
	NVT	NVT	NVT	NVT	NVT

FE Hormonen en doping

Criminele figuur / Geslacht	Totaal aantal feiten minstens 1 gekende verdachte	Mannen	% Feiten	Vrouwen	% Feiten
Humane doping	1	1	100,0%		
Illegale vetmesting	1	1	100,0%	1	100,0%
	NVT	NVT	NVT	NVT	NVT

FE Drugs

Criminele figuur / Geslacht	Totaal aantal feiten minstens 1 gekende verdachte	Mannen	% Feiten	Vrouwen	% Feiten
Import/export van cocaïne	3	3	100,0%		
Productie en import/export van synthetische drugs	2	2	100,0%	1	50,0%
	NVT	NVT	NVT	NVT	NVT



FE Wapenzwandel

Criminele figuur / Geslacht	Totaal aantal feiten minstens 1 gekende verdachte	Mannen	% Feiten
Handel en productie van vuurwapen	1	1	100,0%
	NVT	NVT	NVT

FE Mensenhandel

Criminele figuur / Geslacht	Totaal aantal feiten minstens 1 gekende verdachte	Mannen	% Feiten	Vrouwen	% Feiten
Mensenhandel - seksuele uitbuiting	1	1	100,0%	1	100,0%
	NVT	NVT	NVT	NVT	NVT

FE Geweld in de publieke ruimte

Criminele figuur / Geslacht	Totaal aantal feiten minstens 1 gekende verdachte	Mannen	% Feiten	Vrouwen	% Feiten
Fysiek geweld (openbaar vervoer)	5	5	100,0%		
Fysiek geweld (openbare weg)	46	42	91,3%	7	15,2%
Fysiek geweld (andere openbare plaats)	2	2	100,0%		
Fysiek geweld (publiek toegankelijke plaats)	6	3	50,0%	3	50,0%
Seksueel geweld (openbaar vervoer)	2	2	100,0%		
Seksueel geweld (openbare weg)	2	2	100,0%		
Seksueel geweld (andere openbare plaats)	1	1	100,0%		
Psychisch geweld (openbare weg)	17	16	94,1%	2	11,8%
Psychisch geweld (andere openbare plaats)	3	2	66,7%	1	33,3%
Psychisch geweld (publiek toegankelijke plaats)	4	3	75,0%	1	25,0%
Diefstal geweld zonder wapen (openbare weg)	3	3	100,0%		
Diefstal geweld zonder wapen (pub. toegank. pl.)	1	1	100,0%		
	NVT	NVT	NVT	NVT	NVT



FE Andere

Criminele figuur / Geslacht	Totaal aantal feiten minstens 1 gekende verdachte	Mannen	% Feiten	Vrouwen	% Feiten
Cyberbelaging	2	2	100,0%		
Identiteitsfraude	10	8	80,0%	3	30,0%
	NVT	NVT	NVT	NVT	NVT



1.4. Aantal inbreuken volgens de leeftijd van de gekende verdachten (per hoofdcategorie)

Doordat bij eenzelfde feit zowel een minderjarige als een meerderjarige gekende verdachte betrokken kan zijn, is het mogelijk dat de som van de kolommen "Minderjarig" en "Meerderjarig" hoger is dan de waarde in de kolom "Totaal..." (zie ook de methodologische nota)

GRENS

2021

Hoofdcategorie / Leeftijd	Totaal aantal feiten minstens 1 gekende verdachte	Minderjarig	% Feiten	Meerderjarig	% Feiten
Volksgezondheid	380	26	6,8%	356	93,7%
Drugs	189	15	7,9%	174	92,1%
Misdr. tegen de lichamelijke integriteit	146	17	11,6%	133	91,1%
Diefstal en afpersing	121	29	24,0%	93	76,9%
Misdr. tegen andere morele waarden en gevoelens	108	2	1,9%	107	99,1%
Milieu	74	2	2,7%	72	97,3%
Bedrog	73	4	5,5%	70	95,9%
Vreemdelingenwetgeving	66	5	7,6%	62	93,9%
Misdr. tegen de openbare veiligheid	64	3	4,7%	61	95,3%
Bevolkingsregister	62			62	100,0%
Beschadigen van eigendom	44	7	15,9%	37	84,1%
Wapens en springstoffen	37	5	13,5%	32	86,5%
Dronkenschap en alcohol	34	2	5,9%	32	94,1%
Misdr. tegen gezag van de overheid	22	1	4,5%	21	95,5%
Zedenmisdrijven	21	5	23,8%	16	76,2%
Misdr. tegen de openbare trouw	20	1	5,0%	19	95,0%
Jeugdbescherming	19	10	52,6%	10	52,6%
Informaticacriminaliteit	18	1	5,6%	17	94,4%

VERDACHTEN



Hoofdcategorie / Leeftijd	Totaal aantal feiten minstens 1 gekende verdachte	Minderjarig	% Feiten	Meerderjarig	% Feiten
Misdr. tegen de familie	17			17	100,0%
Sociaal strafwetboek	10			10	100,0%
Andere bijzondere wetten	5			5	100,0%
Bescherming personen	5	1	20,0%	4	80,0%
Identiteitskaart	4			4	100,0%
Aanzetten misdaden of wanbedrijven	1			1	100,0%
Arbeid	1			1	100,0%
Bescherming van de openbare inkomsten	1			1	100,0%
Hormonen en doping	1			1	100,0%
Misdr. tegen de veiligheid van de staat	1			1	100,0%
Totaal	1.544	136	8,8%	1.419	91,9%



1.5. Aantal inbreuken volgens de leeftijd van de gekende verdachten (per criminele figuur)

Doordat bij eenzelfde feit zowel een minderjarige als een meerderjarige gekende verdachte betrokken kan zijn, is het mogelijk dat de som van de kolommen "Minderjarig" en "Meerderjarig" hoger is dan de waarde in de kolom "Totaal..." (zie ook de methodologische nota)

GRENS

2021

CF Diefstal

CF Diefstal vervoermiddel

Criminele figuur / Leeftijd	Totaal aantal feiten minstens 1 gekende verdachte	Minderjarig	% Feiten	Meerderjarig	% Feiten
Autodiefstal	1			1	100,0%
Homejacking	1			1	100,0%
Fietsdiefstal	9	2	22,2%	7	77,8%
	NVT	NVT	NVT	NVT	NVT

CF Inbraak

Criminele figuur / Leeftijd	Totaal aantal feiten minstens 1 gekende verdachte	Minderjarig	% Feiten	Meerderjarig	% Feiten
Woninginbraak	4	1	25,0%	3	75,0%
Inbraak in gebouw (totaal)	4	1	25,0%	3	75,0%
	NVT	NVT	NVT	NVT	NVT

CF Diefstal andere

Criminele figuur / Leeftijd	Totaal aantal feiten minstens 1 gekende verdachte	Minderjarig	% Feiten	Meerderjarig	% Feiten
Diefstal met geweld zonder wapen	10	3	30,0%	7	70,0%
Diefstal uit of aan voertuig	13	7	53,8%	6	46,2%
Winkeldiefstal	60	14	23,3%	46	76,7%
	NVT	NVT	NVT	NVT	NVT



CF Andere dan diefstal

ICT-criminaliteit

Criminele figuur / Leeftijd	Totaal aantal feiten minstens 1 gekende verdachte	Meerderjarig	% Feiten
Betaalkaartfraude	4	4	100,0%
Phishing	2	2	100,0%
	NVT	NVT	NVT

CF Andere

Criminele figuur / Leeftijd	Totaal aantal feiten minstens 1 gekende verdachte	Minderjarig	% Feiten	Meerderjarig	% Feiten
Geweld tegen beroepen van algemeen belang	7	1	14,3%	6	85,7%
Graffiti	2	1	50,0%	1	50,0%
Beschadiging van auto	5			5	100,0%
Steekpartij	2	1	50,0%	1	50,0%
	NVT	NVT	NVT	NVT	NVT



FE Fenomeen

FE Intrafamiliaal geweld (IFG)

Criminele figuur / Leeftijd	Totaal aantal feiten minstens 1 gekende verdachte	Minderjarig	% Feiten	Meerderjarig	% Feiten
IFG: fysiek, binnen het koppel	61			61	100,0%
IFG: fysiek, tegen afstammelingen	23	2	8,7%	23	100,0%
IFG: fysiek, tegen andere leden	27	3	11,1%	26	96,3%
IFG: psychisch, binnen het koppel	57	1	1,8%	56	98,2%
IFG: psychisch, tegen afstammelingen	18			18	100,0%
IFG: psychisch, tegen andere leden	14	1	7,1%	14	100,0%
IFG: economisch, binnen het koppel	9			9	100,0%
IFG: economisch, tegen afstammelingen	1			1	100,0%
IFG: economisch, tegen andere leden	7			7	100,0%
IFG: binnen het koppel (totaal)	122	1	0,8%	121	99,2%
IFG: tegen afstammelingen (totaal)	42	2	4,8%	42	100,0%
IFG: tegen andere leden (totaal)	43	4	9,3%	42	97,7%
	NVT	NVT	NVT	NVT	NVT

FE Hormonen en doping

Criminele figuur / Leeftijd	Totaal aantal feiten minstens 1 gekende verdachte	Meerderjarig	% Feiten
Humane doping	1	1	100,0%
Illegale vetmesting	1	1	100,0%
	NVT	NVT	NVT

FE Drugs

Criminele figuur / Leeftijd	Totaal aantal feiten minstens 1 gekende verdachte	Meerderjarig	% Feiten
Import/export van cocaïne	3	3	100,0%
Productie en import/export van synthetische drugs	2	2	100,0%
	NVT	NVT	NVT



FE Wapenzwandel

Criminele figuur / Leeftijd	Totaal aantal feiten minstens 1 gekende verdachte	Meerderjarig	% Feiten
Handel en productie van vuurwapen	1	1	100,0%
	NVT	NVT	NVT

FE Mensenhandel

Criminele figuur / Leeftijd	Totaal aantal feiten minstens 1 gekende verdachte	Meerderjarig	% Feiten
Mensenhandel - seksuele uitbuiting	1	1	100,0%
	NVT	NVT	NVT

FE Geweld in de publieke ruimte

Criminele figuur / Leeftijd	Totaal aantal feiten minstens 1 gekende verdachte	Minderjarig	% Feiten	Meerderjarig	% Feiten
Fysiek geweld (openbaar vervoer)	5	1	20,0%	4	80,0%
Fysiek geweld (openbare weg)	46	5	10,9%	41	89,1%
Fysiek geweld (andere openbare plaats)	2	2	100,0%		
Fysiek geweld (publiek toegankelijke plaats)	6	2	33,3%	4	66,7%
Seksueel geweld (openbaar vervoer)	2			2	100,0%
Seksueel geweld (openbare weg)	2			2	100,0%
Seksueel geweld (andere openbare plaats)	1			1	100,0%
Psychisch geweld (openbare weg)	17	2	11,8%	15	88,2%
Psychisch geweld (andere openbare plaats)	3	1	33,3%	2	66,7%
Psychisch geweld (publiek toegankelijke plaats)	4			4	100,0%
Diefstal geweld zonder wapen (openbare weg)	3	2	66,7%	1	33,3%
Diefstal geweld zonder wapen (pub. toegank. pl.)	1			1	100,0%
	NVT	NVT	NVT	NVT	NVT



FE Andere

Criminele figuur / Leeftijd	Totaal aantal feiten minstens 1 gekende verdachte	Minderjarig	% Feiten	Meerderjarig	% Feiten
Cyberbelaging	2			2	100,0%
Identiteitsfraude	10	1	10,0%	9	90,0%
	NVT	NVT	NVT	NVT	NVT



Deel 2: Niveau VERDACHTEN (telling van het aantal unieke verdachten)

2.1. Aantal unieke verdachten volgens het geslacht van de gekende verdachten (over alle misdrijven heen)

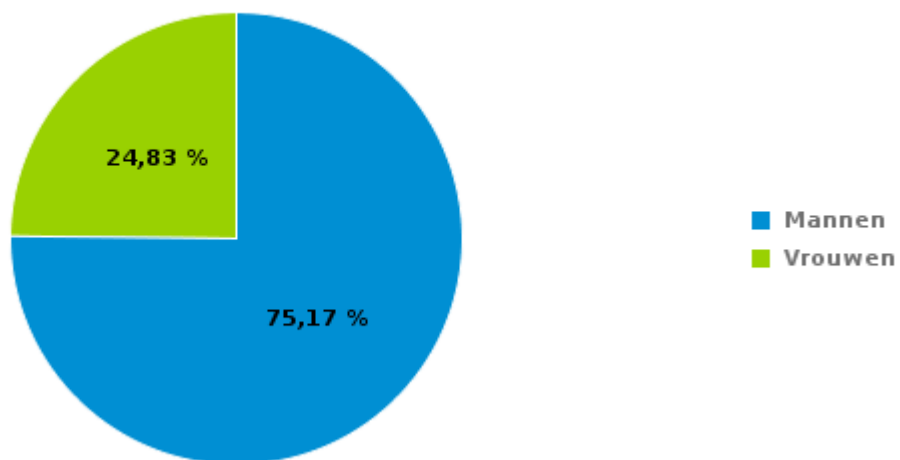
Elke verdachte wordt slechts 1 keer geteld, dus ook als hij meerdere feiten heeft gepleegd (zie ook de methodologische nota)

GRENS

2021

Geslacht	Mannen	Vrouwen	Onbekend	Onbekend (niet ingevuld/niet bestaande code)	Totaal
Alle misdrijven	890	294	1	3	1.188

% verhouding tussen het aantal mannelijke en vrouwelijke unieke verdachten (alle misdrijven)





2.2. Aantal unieke verdachten volgens het geslacht van de gekende verdachten (per hoofdcategorie)

Binnen een hoofdcategorie wordt elke verdachte slechts 1 keer geteld, dus ook als hij meerdere feiten heeft gepleegd (zie ook de methodologische nota)

GRENS

2021

Hoofdcategorie / Geslacht	Mannen	% Feiten	Vrouwen	% Feiten	Totaal aantal unieke verdachten
Volksgezondheid	224	73,4%	81	26,6%	305
Misdr. tegen de lichamelijke integriteit	131	74,9%	44	25,1%	175
Drugs	125	94,7%	7	5,3%	132
Misdr. tegen andere morele waarden en gevoelens	68	68,0%	32	32,0%	100
Diefstal en afpersing	77	83,7%	15	16,3%	92
Milieu	59	66,3%	30	33,7%	89
Bedrog	61	70,1%	26	29,9%	87
Misdr. tegen de openbare veiligheid	76	90,5%	8	9,5%	84
Bevolkingsregister	49	65,3%	26	34,7%	75
Vreemdelingenwetgeving	56	81,2%	13	18,8%	69
Beschadigen van eigendom	37	78,7%	10	21,3%	47
Wapens en springstoffen	34	100,0%			34
Dronkenschap en alcohol	29	90,6%	3	9,4%	32
Informaticacriminaliteit	16	66,7%	8	33,3%	24
Jeugdbescherming	11	52,4%	10	47,6%	21
Zedenmisdrijven	18	90,0%	2	10,0%	20
Misdr. tegen gezag van de overheid	16	88,9%	2	11,1%	18

VERDACHTEN



Hoofdcategorie / Geslacht	Mannen	% Feiten	Vrouwen	% Feiten	Totaal aantal unieke verdachten
Misdr. tegen de openbare trouw	15	88,2%	2	11,8%	17
Sociaal strafwetboek	9	81,8%	2	18,2%	11
Andere bijzondere wetten	6	85,7%	1	14,3%	7
Misdr. tegen de familie	1	14,3%	6	85,7%	7
Bescherming personen	4	66,7%	2	33,3%	6
Identiteitskaart	4	100,0%			4
Aanzetten misdaden of wanbedrijven	1	100,0%			1
Arbeid	1	100,0%			1
Bescherming van de openbare inkomsten	1	100,0%			1
Hormonen en doping	1	100,0%			1
Misdr. tegen de veiligheid van de staat	1	100,0%			1



2.3. Aantal unieke verdachten volgens het geslacht van de gekende verdachten (per criminele figuur)

Binnen een criminele figuur wordt elke verdachte slechts 1 keer geteld, dus ook als hij meerdere feiten heeft gepleegd (zie ook de methodologische nota)

GRENS

2021

CF Diefstal

CF Diefstal vervoermiddel

Criminele figuur / Geslacht	Mannen	%	Vrouwen	%	Totaal aantal unieke verdachten
Autodiefstal	1	100,0%			1
Homejacking	1	100,0%			1
Fietsdiefstal	10	90,9%	1	9,1%	11
	NVT	NVT	NVT	NVT	NVT

CF Inbraak

Criminele figuur / Geslacht	Mannen	%	Totaal aantal unieke verdachten
Woninginbraak	5	100,0%	5
Inbraak in gebouw (totaal)	5	100,0%	5
	NVT	NVT	NVT

CF Diefstal andere

Criminele figuur / Geslacht	Mannen	%	Vrouwen	%	Totaal aantal unieke verdachten
Diefstal met geweld zonder wapen	13	100,0%			13
Diefstal uit of aan voertuig	7	87,5%	1	12,5%	8
Winkeldiefstal	29	82,9%	6	17,1%	35
	NVT	NVT	NVT	NVT	NVT



CF Andere dan diefstal

ICT-criminaliteit

Criminele figuur / Geslacht	Mannen	%	Vrouwen	%	Totaal aantal unieke verdachten
Betaalkaartfraude	1	50,0%	1	50,0%	2
Phishing	1	50,0%	1	50,0%	2
	NVT	NVT	NVT	NVT	NVT

CF Andere

Criminele figuur / Geslacht	Mannen	%	Vrouwen	%	Totaal aantal unieke verdachten
Geweld tegen beroepen van algemeen belang	6	85,7%	1	14,3%	7
Graffiti	2	40,0%	3	60,0%	5
Beschadiging van auto	4	80,0%	1	20,0%	5
Steekpartij	3	100,0%			3
	NVT	NVT	NVT	NVT	NVT



FE Fenomeen

FE Intrafamiliaal geweld (IFG)

Criminele figuur / Geslacht	Mannen	%	Vrouwen	%	Totaal aantal unieke verdachten
IFG: fysiek, binnen het koppel	44	65,7%	23	34,3%	67
IFG: fysiek, tegen afstammelingen	21	61,8%	13	38,2%	34
IFG: fysiek, tegen andere leden	24	68,6%	11	31,4%	35
IFG: psychisch, binnen het koppel	27	65,9%	14	34,1%	41
IFG: psychisch, tegen afstammelingen	10	58,8%	7	41,2%	17
IFG: psychisch, tegen andere leden	11	84,6%	2	15,4%	13
IFG: economisch, binnen het koppel	7	63,6%	4	36,4%	11
IFG: economisch, tegen afstammelingen			1	100,0%	1
IFG: economisch, tegen andere leden	4	57,1%	3	42,9%	7
IFG: binnen het koppel (totaal)	69	64,5%	38	35,5%	107
IFG: tegen afstammelingen (totaal)	30	60,0%	20	40,0%	50
IFG: tegen andere leden (totaal)	34	69,4%	15	30,6%	49
	NVT	NVT	NVT	NVT	NVT

FE Hormonen en doping

Criminele figuur / Geslacht	Mannen	%	Vrouwen	%	Totaal aantal unieke verdachten
Humane doping	1	100,0%			1
Illegale vetmesting	2	66,7%	1	33,3%	3
	NVT	NVT	NVT	NVT	NVT

FE Drugs

Criminele figuur / Geslacht	Mannen	%	Vrouwen	%	Totaal aantal unieke verdachten
Import/export van cocaïne	5	100,0%			5
Productie en import/export van synthetische drugs	3	75,0%	1	25,0%	4
	NVT	NVT	NVT	NVT	NVT



FE Wapenzwendel

Criminele figuur / Geslacht	Mannen	%	Totaal aantal unieke verdachten
Handel en productie van vuurwapen	1	100,0%	1
	NVT	NVT	NVT

FE Mensenhandel

Criminele figuur / Geslacht	Mannen	%	Vrouwen	%	Totaal aantal unieke verdachten
Mensenhandel - seksuele uitbuiting	2	66,7%	1	33,3%	3
	NVT	NVT	NVT	NVT	NVT

FE Geweld in de publieke ruimte

Criminele figuur / Geslacht	Mannen	%	Vrouwen	%	Totaal aantal unieke verdachten
Fysiek geweld (openbaar vervoer)	7	100,0%			7
Fysiek geweld (openbare weg)	46	85,2%	8	14,8%	54
Fysiek geweld (andere openbare plaats)	4	100,0%			4
Fysiek geweld (publiek toegankelijke plaats)	4	50,0%	4	50,0%	8
Seksueel geweld (openbaar vervoer)	2	100,0%			2
Seksueel geweld (openbare weg)	2	100,0%			2
Seksueel geweld (andere openbare plaats)	1	100,0%			1
Psychisch geweld (openbare weg)	16	88,9%	2	11,1%	18
Psychisch geweld (andere openbare plaats)	2	66,7%	1	33,3%	3
Psychisch geweld (publiek toegankelijke plaats)	3	75,0%	1	25,0%	4
Diefstal geweld zonder wapen (openbare weg)	4	100,0%			4
Diefstal geweld zonder wapen (pub. toegank. pl.)	1	100,0%			1
	NVT	NVT	NVT	NVT	NVT



FE Andere

Criminele figuur / Geslacht	Mannen	%	Vrouwen	%	Totaal aantal unieke verdachten
Cyberbelaging	2	100,0%			2
Identiteitsfraude	8	72,7%	3	27,3%	11
	NVT	NVT	NVT	NVT	NVT



Deel 3: Niveau FEITVERDACHTEN (telling van het aantal combinaties verdachte-feit)

3.1. Aantal feitverdachten volgens de leeftijd van de gekende verdachten (TOP 5 hoofdcategorieën)

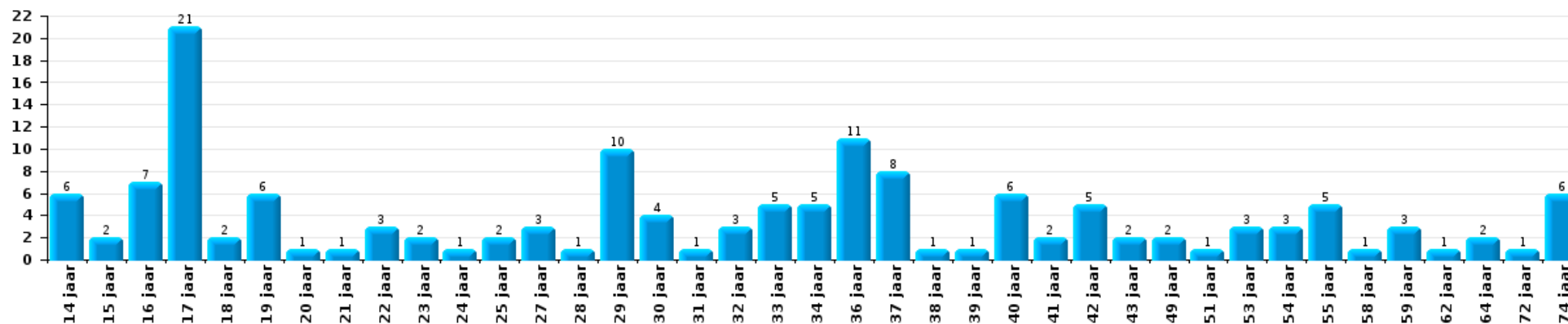
1) Indien eenzelfde verdachte meerdere feiten heeft gepleegd in de beschouwde periode, dan wordt hij ook meerdere keren geteld, al dan niet in dezelfde leeftijd; 2) Verdachten jonger dan 14 jaar en ouder dan 90 jaar zijn niet weergegeven in de tabel (zie ook de methodologische nota)

GRENS

2021

Diefstal en afpersing

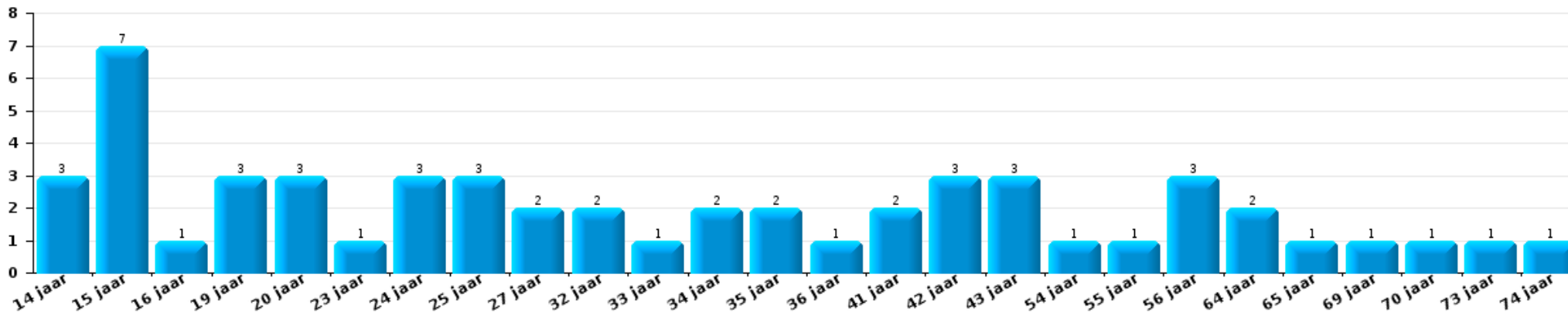
Aantal feitverdachten volgens leeftijd (chronologisch)





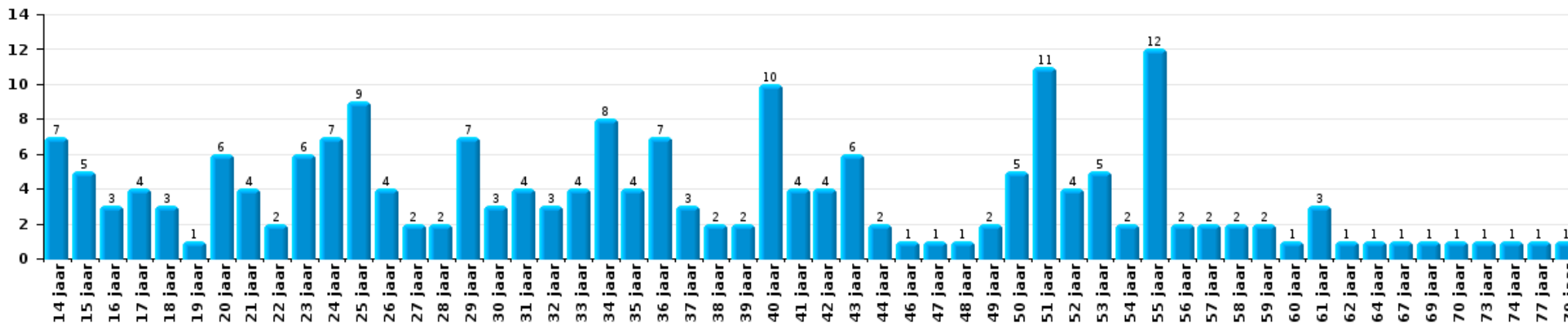
Beschadigen van eigendom

Aantal feitverdachten volgens leeftijd (chronologisch)



Misdr. tegen de lichamelijke integriteit

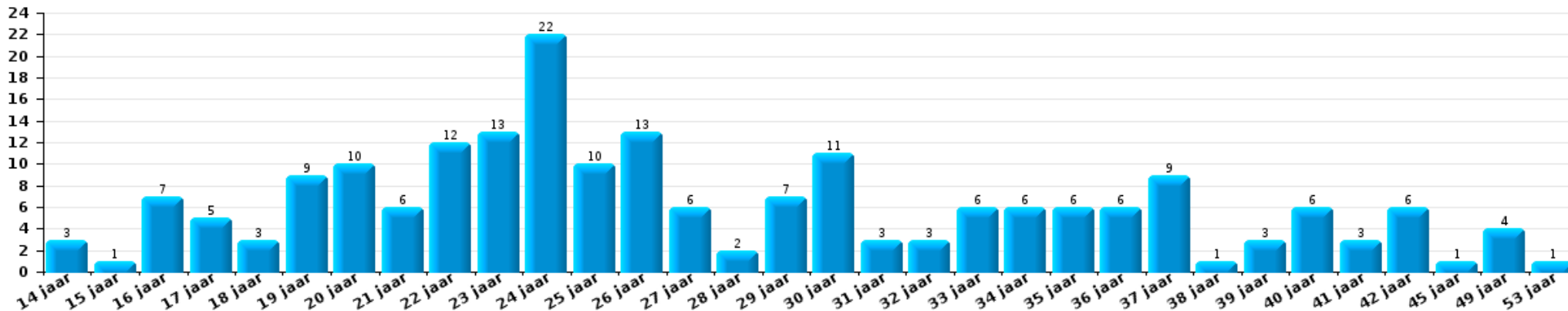
Aantal feitverdachten volgens leeftijd (chronologisch)





Drugs

Aantal feitverdachten volgens leeftijd (chronologisch)



Bedrog

Aantal feitverdachten volgens leeftijd (chronologisch)

