

**Jaaroverzicht  
Verkeersongevallen  
Lichamelijk Letsel**

**2022**

**PZ GRENS (KALMTHOUT)**

**buiten autosnelwegen**



# Jaaroverzicht verkeersongevallen

PZ GRENS (KALMTHOUT)

Periode: 2014 tot 2022

## Verkeersongevallen en slachtoffers voor de volledige zone

	2014	2015	2016	2017	2018	2019	2020	2021	2022
# Ongevallen met doden	6	6	2	3	1	2	0	3	1
# Ongevallen met lichamelijk letsel (*)	156	144	168	151	162	173	125	174	174
# Doden 30 dagen	6	6	2	3	1	2	0	3	1
# Doden ter plaatse	6	4	2	3	1	1	0	2	1
# Dodelijk gewonden	0	2	0	0	0	1	0	1	0
# Zwaar gewonden	18	24	34	23	28	23	21	13	16
# Licht gewonden	177	149	162	174	173	189	129	188	199

(\*) Ongevallen met lichamelijk letsel = ongevallen met gewonden en/of doden

(\*\*) Doden 30 dagen = Doden ter plaatse + Dodelijk gewonden (personen die overlijden binnen de 30 dagen na het ongeval, ten gevolge van het ongeval, maar niet op het moment van het ongeval zelf)

De cijfers mbt dodelijk gewonden zijn toegevoegd vanaf het jaar 2012.

Dit rapport bevat de verkeersongevallen met lichamelijk letsel die op het grondgebied van uw zone zijn geregistreerd, buiten autosnelwegen.

## Verkeersongevallen en slachtoffers per gemeente

	2014	2015	2016	2017	2018	2019	2020	2021	2022
<b>Essen</b>									
# Ongevallen met doden	3	3	1	1	0	1	0	0	1
# Ongevallen met lichamelijk letsel (*)	37	47	46	41	44	44	28	52	56
# Doden 30 dagen (**)	3	3	1	1	0	1	0	0	1
# Doden ter plaatse	3	3	1	1	0	1	0	0	1
# Dodelijk gewonden	0	0	0	0	0	0	0	0	0
# Zwaar gewonden	5	8	11	9	9	3	3	6	4
# Licht gewonden	41	43	41	38	45	46	31	56	63
<b>Kalmthout</b>									
# Ongevallen met doden	1	0	0	2	1	0	0	1	0
# Ongevallen met lichamelijk letsel (*)	61	47	69	56	60	77	58	58	61
# Doden 30 dagen (**)	1	0	0	2	1	0	0	1	0
# Doden ter plaatse	1	0	0	2	1	0	0	0	0
# Dodelijk gewonden	0	0	0	0	0	0	0	1	0
# Zwaar gewonden	7	5	16	6	9	10	9	2	7
# Licht gewonden	65	51	68	62	66	86	57	67	68
<b>Wuustwezel</b>									
# Ongevallen met doden	2	3	1	0	0	1	0	2	0
# Ongevallen met lichamelijk letsel (*)	58	50	53	54	58	52	39	64	57
# Doden 30 dagen (**)	2	3	1	0	0	1	0	2	0
# Doden ter plaatse	2	1	1	0	0	0	0	2	0
# Dodelijk gewonden	0	2	0	0	0	1	0	0	0
# Zwaar gewonden	6	11	7	8	10	10	9	5	5
# Licht gewonden	71	55	53	74	62	57	41	65	68

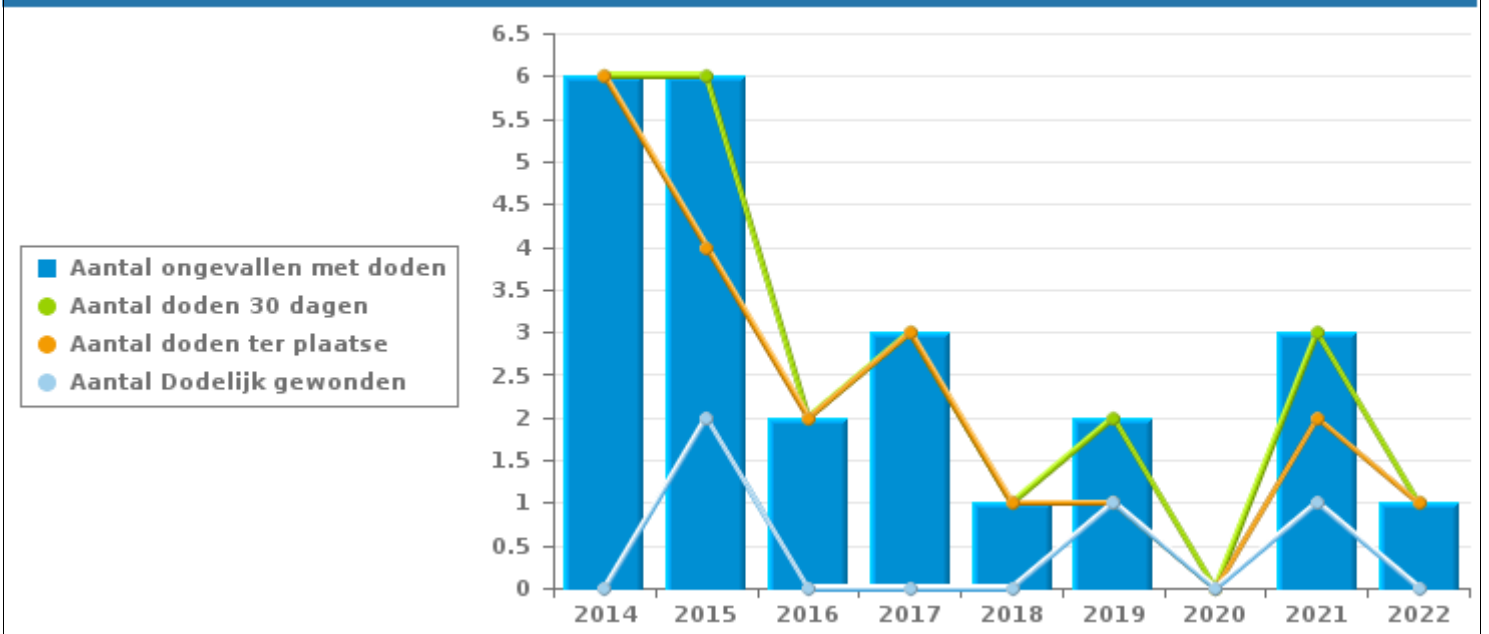


# Jaaroverzicht verkeersongevallen

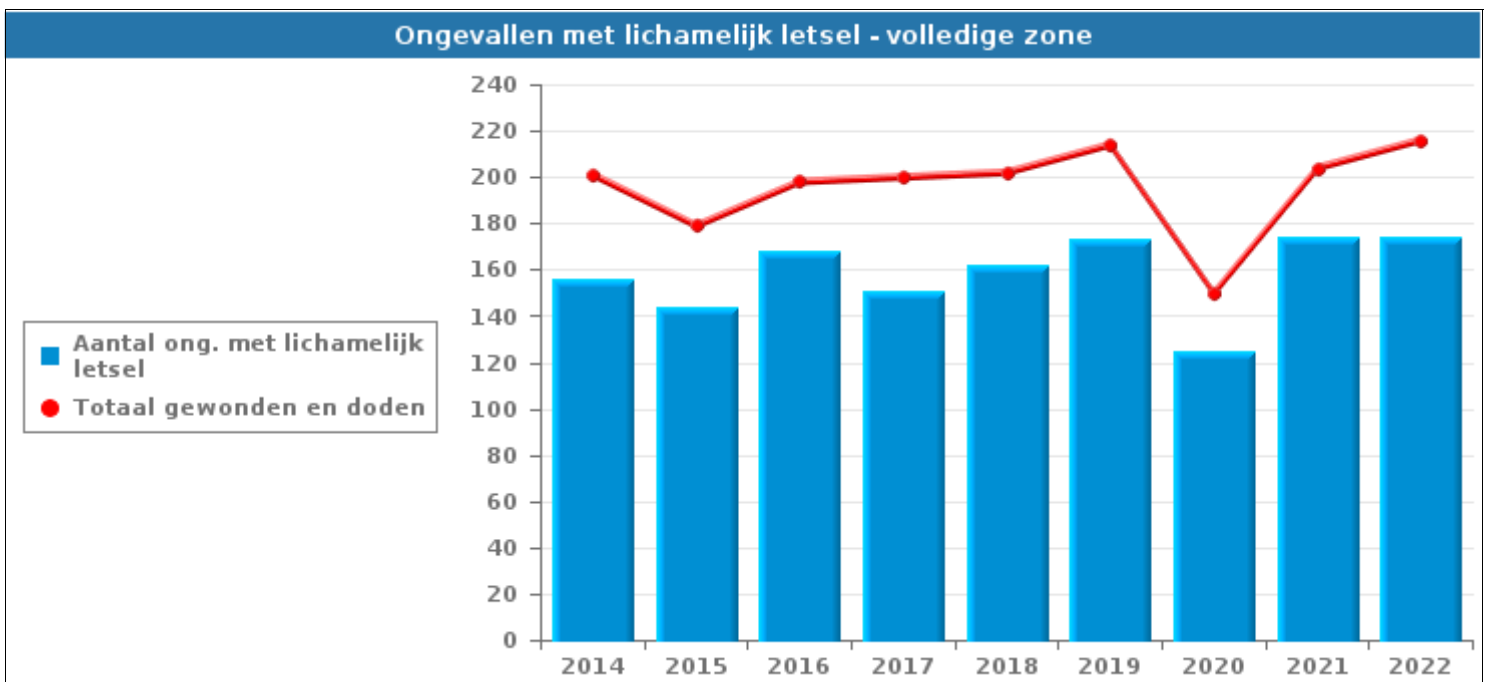
PZ GRENS (KALMTHOUT)

Periode: 2014 tot 2022

## Dodelijke ongevallen - volledige zone



## Ongevallen met lichamelijk letsel - volledige zone





# Jaaroverzicht verkeersongevallen

PZ GRENS (KALMTHOUT)

2022

## Verkeersongevallen op en buiten de openbare weg

Openbare/niet openbare weg	Aantal ong. met lichamelijk letsel	Aantal doden	Aantal zwaar gewonden	Aantal licht gewonden
Niet openbare weg	1	0	0	1
Openbare weg	173	1	16	198
<b>Totaal</b>	<b>174</b>	<b>1</b>	<b>16</b>	<b>199</b>

## Verkeersongevallen per straat

### Essen

Straat	Aantal ong. met lichamelijk letsel	Aantal doden	Aantal zwaar gewonden	Aantal licht gewonden
Antwerpsesteenweg	7	0	1	10
Beliestraat	1	0	0	1
Bredestraat	1	0	0	1
Collegelaan	2	0	0	2
Grensstraat	1	0	0	1
Heiblok	1	0	0	2
Heikantstraat	1	0	0	1
Huybergsebaan	3	0	0	4
Kalmthoutsesteenweg	3	0	0	3
Kapelstraat	2	0	0	2
Kloosterstraat	2	0	0	3
Meeuwenven	1	0	0	1
Mertensdreef	1	0	0	1
Moerkantsebaan	3	0	0	3
Molenakkersstraat	1	0	0	1
Molenstraat	2	0	0	2
Nieuwmoersesteenweg	5	0	1	6
Nieuwstraat	2	0	0	2
Oude Baan	3	0	0	4
Over d'Aa	1	0	0	1
Ringweg	1	0	0	1
Rouwmoer	1	0	0	1
Sint-Antoniusstraat	1	0	1	0
Sint-Jansstraat	2	0	0	4
Spijker	2	0	0	2
Spoorwegstraat	1	0	0	1



# Jaaroverzicht verkeersongevallen

PZ GRENS (KALMTHOUT)

2022

## Essen

Straat	Aantal ong. met lichamelijk letsel	Aantal doden	Aantal zwaar gewonden	Aantal licht gewonden
Stationsstraat	2	0	0	2
Vaartkant	1	0	1	0
Verbindingsstraat	1	1	0	0
Voetberglaan	1	0	0	1
<b>Totaal</b>	<b>56</b>	<b>1</b>	<b>4</b>	<b>63</b>

## Kalmthout

Straat	Aantal ong. met lichamelijk letsel	Aantal doden	Aantal zwaar gewonden	Aantal licht gewonden
Achterbroeksteenweg	6	0	0	7
Beauvoislaan	1	0	0	2
Brasschaatsteenweg	11	0	2	10
Canadezenlaan	2	0	0	2
Essensteinweg	1	0	0	1
Heidestatiestraat	2	0	0	2
Heikantstraat	1	0	0	2
Kalmthoutlaan	1	0	1	0
Kalmthoutsesteenweg	1	0	0	1
Kapellensteenweg	18	0	1	22
Kinderwelzijnstraat	1	0	1	0
Max Temmermanlaan	1	0	0	3
Noordeind	4	0	0	4
Putsesteenweg	4	0	1	4
Statielei	1	0	0	1
Statiestraat	1	0	0	1
Verbindingsstraat	1	0	0	2
Volkersweg	1	0	0	1
Withoeflei	2	0	1	1
Zilverenhoeksteenweg	1	0	0	2
<b>Totaal</b>	<b>61</b>	<b>0</b>	<b>7</b>	<b>68</b>

## Wuustwezel

Straat	Aantal ong. met lichamelijk letsel	Aantal doden	Aantal zwaar gewonden	Aantal licht gewonden
Bosduinstraat	1	0	0	2
Brechtseweg	3	0	0	3
Bredabaan (Centrum)	5	0	1	6
Bredabaan (Gooreind)	12	0	1	12



# Jaaroverzicht verkeersongevallen

PZ GRENS (KALMTHOUT)

2022

## Wuustwezel

Straat	Aantal ong. met lichamelijk letsel	Aantal doden	Aantal zwaar gewonden	Aantal licht gewonden
Brekelen	1	0	0	1
Deureindsedijk	1	0	0	1
Dorpsstraat	1	0	0	1
Duinenstraat	1	0	0	1
Hagelkruisakker	1	0	1	0
Hoogstraatseweg	10	0	0	11
Huisheuvelstraat	1	0	0	1
Kalmthoutse Steenweg	6	0	0	6
Kievitstraat	1	0	0	1
Kloosterstraat	1	0	0	1
Kruisweg	1	0	0	2
Nieuwmoerse Steenweg	1	0	0	1
Oude Baan	1	0	0	2
Polderstraat	3	0	1	9
Posterijstraat	1	0	0	2
Tereik	1	0	1	0
Valkendreef	1	0	0	1
Wouwerstraat	1	0	0	1
Wuustwezelseweg	2	0	0	3
<b>Totaal</b>	<b>57</b>	<b>0</b>	<b>5</b>	<b>68</b>



# Jaaroverzicht verkeersongevallen

PZ GRENS (KALMTHOUT)

2022

## Verkeersongevallen per maand

	Aantal ong. met lichamelijk letsel	%	Aantal doden	%	Aantal zwaar gewonden	%	Aantal licht gewonden	%
Januari	7	4,02%	1	100,00%	2	12,50%	4	2,01%
Februari	13	7,47%	0	0,00%	1	6,25%	15	7,54%
Maart	19	10,92%	0	0,00%	1	6,25%	24	12,06%
April	11	6,32%	0	0,00%	1	6,25%	12	6,03%
Mei	22	12,64%	0	0,00%	2	12,50%	30	15,08%
Juni	10	5,75%	0	0,00%	0	0,00%	12	6,03%
Juli	13	7,47%	0	0,00%	0	0,00%	15	7,54%
Augustus	14	8,05%	0	0,00%	2	12,50%	20	10,05%
September	22	12,64%	0	0,00%	2	12,50%	24	12,06%
Oktober	16	9,20%	0	0,00%	3	18,75%	15	7,54%
November	12	6,90%	0	0,00%	0	0,00%	14	7,04%
December	15	8,62%	0	0,00%	2	12,50%	14	7,04%
<b>Totaal</b>	<b>174</b>	<b>100,00%</b>	<b>1</b>	<b>100,00%</b>	<b>16</b>	<b>100,00%</b>	<b>199</b>	<b>100,00%</b>

## Verkeersongevallen per dag

	Aantal ong. met lichamelijk letsel	%	Aantal doden	%	Aantal zwaar gewonden	%	Aantal licht gewonden	%
Maandag	24	13,79%	0	0,00%	1	6,25%	30	15,08%
Dinsdag	20	11,49%	0	0,00%	2	12,50%	21	10,55%
Woensdag	29	16,67%	0	0,00%	0	0,00%	33	16,58%
Donderdag	35	20,11%	0	0,00%	4	25,00%	37	18,59%
Vrijdag	31	17,82%	0	0,00%	5	31,25%	30	15,08%
Zaterdag	18	10,34%	0	0,00%	2	12,50%	23	11,56%
Zondag	17	9,77%	1	100,00%	2	12,50%	25	12,56%
<b>Totaal</b>	<b>174</b>	<b>100,00%</b>	<b>1</b>	<b>100,00%</b>	<b>16</b>	<b>100,00%</b>	<b>199</b>	<b>100,00%</b>



# Jaaroverzicht verkeersongevallen

PZ GRENS (KALMTHOUT)

2022

## Verkeersongevallen week/week-end

	Aantal ong. met lichamelijk letsel	%	Aantal doden	%	Aantal zwaar gewonden	%	Aantal licht gewonden	%
Week	136	78,16%	0	0,00%	12	75,00%	147	73,87%
Weekend	38	21,84%	1	100,00%	4	25,00%	52	26,13%
<b>Totaal</b>	<b>174</b>	<b>100,00%</b>	<b>1</b>	<b>100,00%</b>	<b>16</b>	<b>100,00%</b>	<b>199</b>	<b>100,00%</b>

	Aantal ong. met lichamelijk letsel	%	Aantal doden	%	Aantal zwaar gewonden	%	Aantal licht gewonden	%
Week	136	78,16%	0	0,00%	12	75,00%	147	73,87%
Vrijdag-nacht	3	1,72%	0	0,00%	0	0,00%	3	1,51%
Zaterdag-dag	17	9,77%	0	0,00%	2	12,50%	22	11,06%
Zaterdag-nacht	4	2,30%	1	100,00%	0	0,00%	3	1,51%
Zondag-dag	13	7,47%	0	0,00%	2	12,50%	22	11,06%
Zondag-nacht	1	0,57%	0	0,00%	0	0,00%	2	1,01%
<b>Totaal</b>	<b>174</b>	<b>100,00%</b>	<b>1</b>	<b>100,00%</b>	<b>16</b>	<b>100,00%</b>	<b>199</b>	<b>100,00%</b>





# Jaaroverzicht verkeersongevallen

PZ GRENS (KALMTHOUT)

2022

## Verkeersongevallen per uur

	Aantal ong. met lichamelijk letsel	%	Aantal doden	%	Aantal zwaar gewonden	%	Aantal licht gewonden	%
00u00 - 00u59	1	0,57%	0	0,00%	0	0,00%	1	0,50%
01u00 - 01u59	2	1,15%	0	0,00%	0	0,00%	2	1,01%
02u00 - 02u59	1	0,57%	0	0,00%	0	0,00%	1	0,50%
03u00 - 03u59	2	1,15%	0	0,00%	0	0,00%	2	1,01%
04u00 - 04u59	1	0,57%	1	100,00%	0	0,00%	0	0,00%
05u00 - 05u59	4	2,30%	0	0,00%	0	0,00%	5	2,51%
06u00 - 06u59	5	2,87%	0	0,00%	0	0,00%	8	4,02%
07u00 - 07u59	11	6,32%	0	0,00%	1	6,25%	10	5,03%
08u00 - 08u59	13	7,47%	0	0,00%	0	0,00%	16	8,04%
09u00 - 09u59	8	4,60%	0	0,00%	0	0,00%	11	5,53%
10u00 - 10u59	4	2,30%	0	0,00%	1	6,25%	3	1,51%
11u00 - 11u59	15	8,62%	0	0,00%	0	0,00%	21	10,55%
12u00 - 12u59	13	7,47%	0	0,00%	2	12,50%	16	8,04%
13u00 - 13u59	13	7,47%	0	0,00%	0	0,00%	15	7,54%
14u00 - 14u59	9	5,17%	0	0,00%	0	0,00%	14	7,04%
15u00 - 15u59	14	8,05%	0	0,00%	1	6,25%	16	8,04%
16u00 - 16u59	16	9,20%	0	0,00%	0	0,00%	20	10,05%
17u00 - 17u59	13	7,47%	0	0,00%	3	18,75%	11	5,53%
18u00 - 18u59	11	6,32%	0	0,00%	4	25,00%	9	4,52%
19u00 - 19u59	5	2,87%	0	0,00%	0	0,00%	7	3,52%
20u00 - 20u59	7	4,02%	0	0,00%	2	12,50%	6	3,02%
21u00 - 21u59	1	0,57%	0	0,00%	1	6,25%	0	0,00%
22u00 - 22u59	2	1,15%	0	0,00%	1	6,25%	2	1,01%
23u00 - 23u59	3	1,72%	0	0,00%	0	0,00%	3	1,51%
<b>Totaal</b>	<b>174</b>	<b>100,00%</b>	<b>1</b>	<b>100,00%</b>	<b>16</b>	<b>100,00%</b>	<b>199</b>	<b>100,00%</b>

## Aandeel verkeersongevallen per dag en uurblok

	Maandag	Dinsdag	Woensdag	Donderdag	Vrijdag	Zaterdag	Zondag
00u00 - 05u59	0,57%	1,15%	0,00%	1,15%	0,57%	0,57%	2,30%
06u00 - 09u59	3,45%	3,45%	4,60%	3,45%	3,45%	1,72%	1,15%
10u00 - 15u59	4,02%	4,02%	5,75%	6,90%	6,90%	6,32%	5,17%
16u00 - 19u59	5,17%	2,30%	5,17%	6,32%	5,17%	1,15%	0,57%
20u00 - 23u59	0,57%	0,57%	1,15%	2,30%	1,72%	0,57%	0,57%

### Legende:

Meer dan 5% van de ongevallen LL deed zich voor op dit tijdstip

Meer dan 2,5% maar minder dan 5% van de ongevallen LL deed zich voor op dit tijdstip



# Jaaroverzicht verkeersongevallen

PZ GRENS (KALMTHOUT)

2022

## Omstandigheden verkeersongevallen

Met/zonder alcohol	Aantal ong. met lichamelijk letsel	%	Aantal doden	%	Aantal zwaar gewonden	%	Aantal licht gewonden	%
Onder invloed van alcohol	9	5,17%	0	0,00%	2	12,50%	7	3,52%
Niet onder invloed van alcohol	165	94,83%	1	100,00%	14	87,50%	192	96,48%
<b>Totaal</b>	<b>174</b>	<b>100,00%</b>	<b>1</b>	<b>100,00%</b>	<b>16</b>	<b>100,00%</b>	<b>199</b>	<b>100,00%</b>
<b>Met/zonder drugs of medicatie</b>								
Onder invloed van drugs (of medicatie)	1	0,57%	0	0,00%	1	6,25%	0	0,00%
Niet onder invloed van drugs (of medicatie)	173	99,43%	1	100,00%	15	93,75%	199	100,00%
<b>Totaal</b>	<b>174</b>	<b>100,00%</b>	<b>1</b>	<b>100,00%</b>	<b>16</b>	<b>100,00%</b>	<b>199</b>	<b>100,00%</b>
<b>Met/zonder gordeldracht</b>								
Niet-gordeldracht	4	2,30%	1	100,00%	2	12,50%	3	1,51%
Met gordeldracht	170	97,70%	0	0,00%	14	87,50%	196	98,49%
<b>Totaal</b>	<b>174</b>	<b>100,00%</b>	<b>1</b>	<b>100,00%</b>	<b>16</b>	<b>100,00%</b>	<b>199</b>	<b>100,00%</b>
<b>Met/zonder overdreven snelheid</b>								
Geen overdreven snelheid	174	100,00%	1	100,00%	16	100,00%	199	100,00%
<b>Totaal</b>	<b>174</b>	<b>100,00%</b>	<b>1</b>	<b>100,00%</b>	<b>16</b>	<b>100,00%</b>	<b>199</b>	<b>100,00%</b>
<b>Met/zonder verzekering</b>								
Niet verzekering	1	0,57%	0	0,00%	0	0,00%	2	1,01%
Met verzekering	173	99,43%	1	100,00%	16	100,00%	197	98,99%
<b>Totaal</b>	<b>174</b>	<b>100,00%</b>	<b>1</b>	<b>100,00%</b>	<b>16</b>	<b>100,00%</b>	<b>199</b>	<b>100,00%</b>
<b>Met/zonder vluchtmisdrijf</b>								
Met vluchtmisdrijf	20	11,49%	0	0,00%	3	18,75%	19	9,55%
Zonder vluchtmisdrijf	154	88,51%	1	100,00%	13	81,25%	180	90,45%
<b>Totaal</b>	<b>174</b>	<b>100,00%</b>	<b>1</b>	<b>100,00%</b>	<b>16</b>	<b>100,00%</b>	<b>199</b>	<b>100,00%</b>



# Jaaroverzicht verkeersongevallen

PZ GRENS (KALMTHOUT)

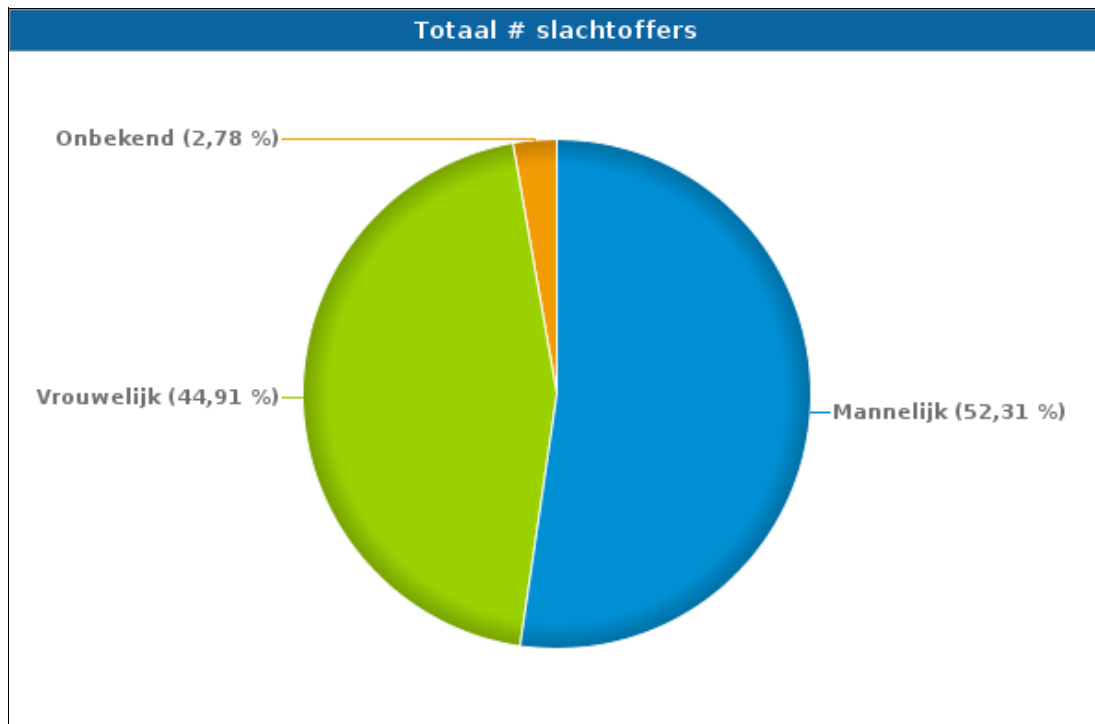
2022

## Leeftijd slachtoffers

Leeftijd categorie	Aantal doden	Aantal zwaar gewonden	Aantal licht gewonden	Totaal slachtoffers
-18	0	1	32	33
18-24	0	3	30	33
25-34	0	0	29	29
35-64	1	7	85	93
65+	0	5	21	26
Onbekend	0	0	2	2
<b>Totaal</b>	<b>1</b>	<b>16</b>	<b>199</b>	<b>216</b>

## Geslacht slachtoffers

Leeftijd categorie	Aantal doden	Aantal zwaar gewonden	Aantal licht gewonden	Totaal slachtoffers
Mannelijk	1	11	101	113
Vrouwelijk	0	5	92	97
Onbekend	0	0	6	6
<b>Totaal</b>	<b>1</b>	<b>16</b>	<b>199</b>	<b>216</b>





# Jaaroverzicht verkeersongevallen

PZ GRENS (KALMTHOUT)

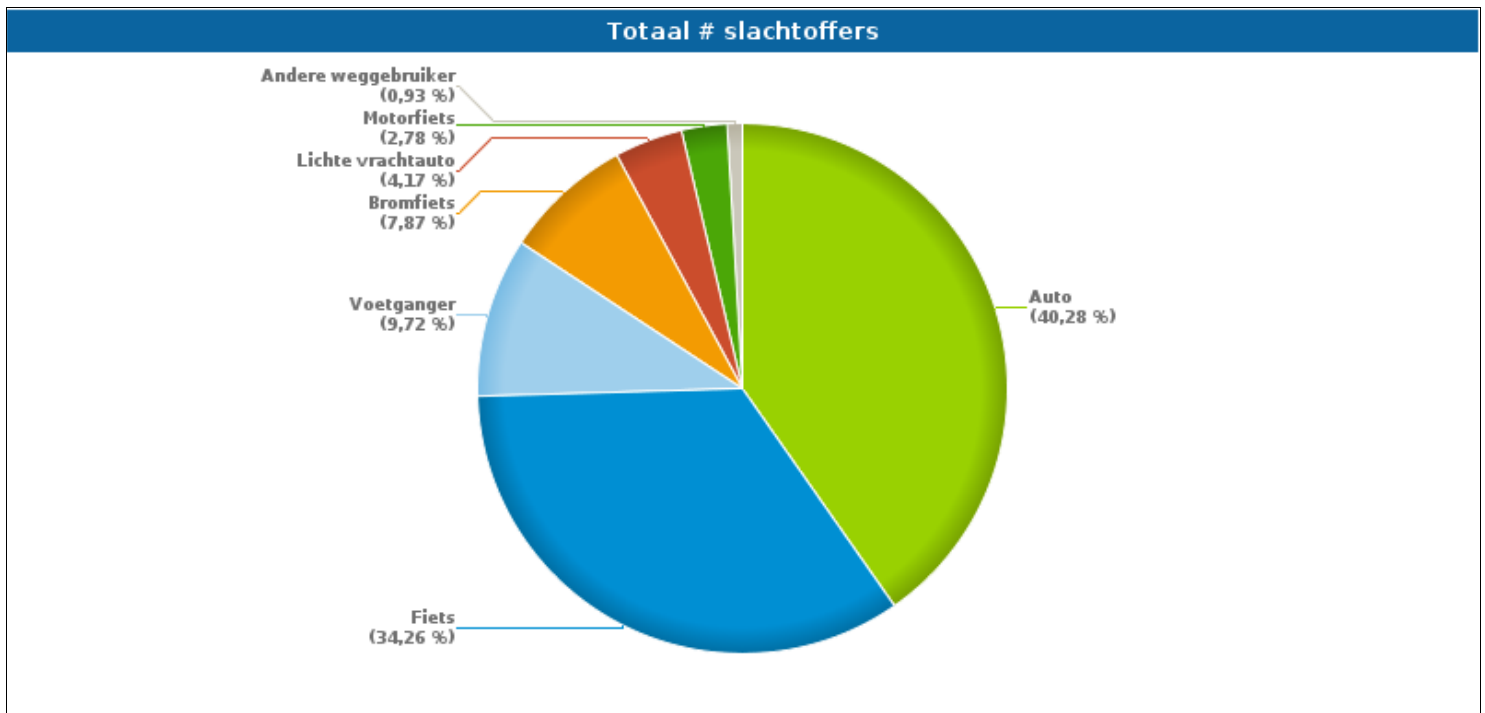
2022

## Volgens aard weggebruiker

Aard weggebruiker	Aantal doden	Aantal zwaar gewonden	Aantal licht gewonden	Totaal slachtoffers
Auto	1	4	82	87
Fiets	0	6	68	74
Voetganger	0	4	17	21
Bromfiets	0	1	16	17
Lichte vrachtauto	0	1	8	9
Motorfiets	0	0	6	6
Andere weggebruiker	0	0	2	2
Autobus/Autocar	0	0	0	0
Onbekend	0	0	0	0
Vrachtwagen	0	0	0	0
<b>Totaal</b>	<b>1</b>	<b>16</b>	<b>199</b>	<b>216</b>

## Aard weggebruiker Fiets - detail

Aard weggebruiker Fiets - detail	Aantal doden	Aantal zwaar gewonden	Aantal licht gewonden	Totaal slachtoffers
Fiets	0	5	47	52
Elektrische/gemotoriseerde fiets	0	1	18	19
Speed pedelec	0	0	3	3
<b>Totaal</b>	<b>0</b>	<b>6</b>	<b>68</b>	<b>74</b>



In deze tabel zijn zowel de bestuurders, passagiers als voetgangers opgenomen



# Jaaroverzicht verkeersongevallen

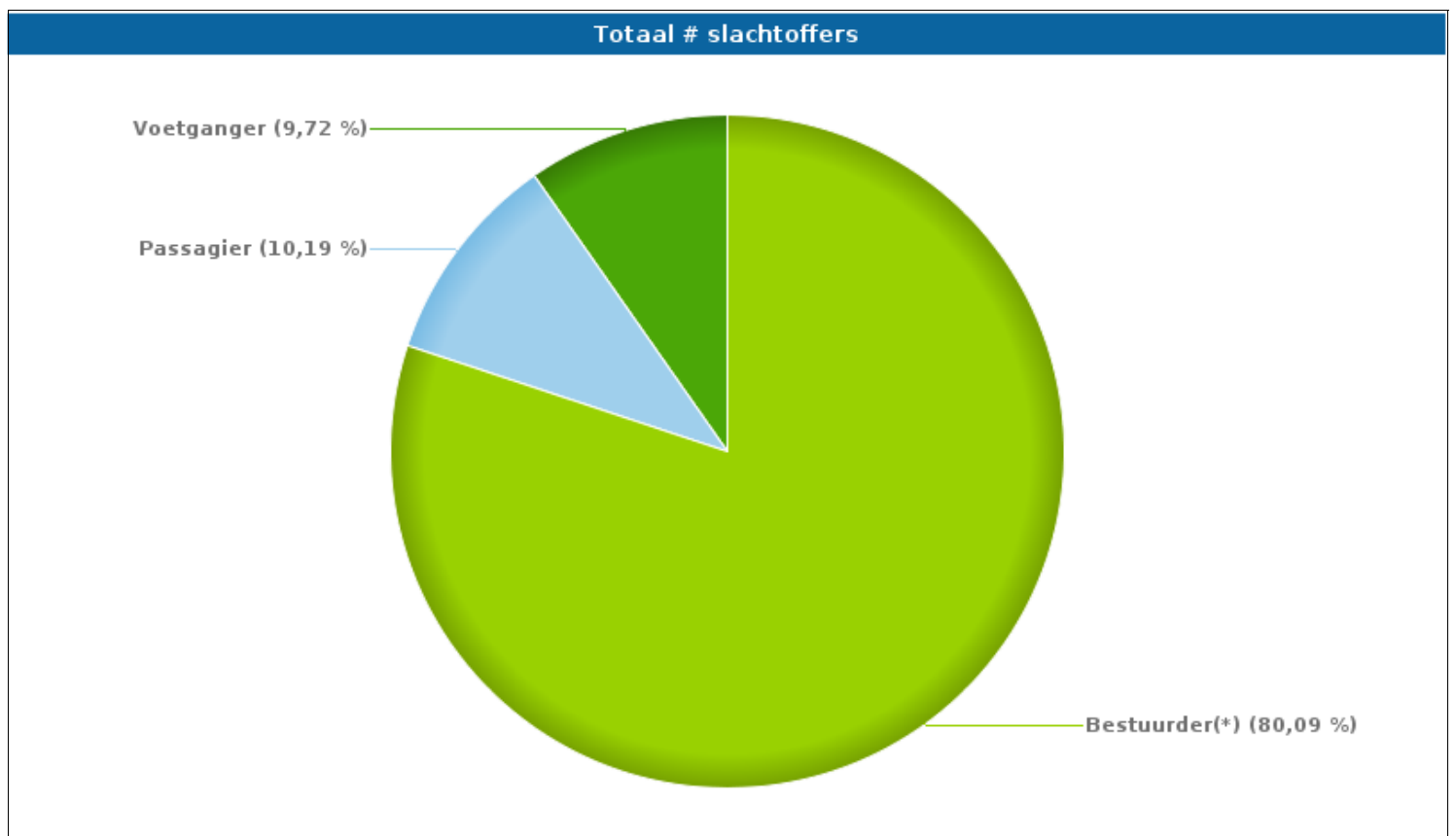
PZ GRENS (KALMTHOUT)

2022

## Volgens type betrokkene

type betrokkene	Aantal doden	Aantal zwaar gewonden	Aantal licht gewonden	Totaal slachtoffers
Bestuurder(*)	1	10	162	173
Passagier	0	2	20	22
Voetganger	0	4	17	21
Andere	0	0	0	0
<b>Totaal</b>	<b>1</b>	<b>16</b>	<b>199</b>	<b>216</b>

(\*) Bestuurder, Bromfietser, Fietser, Motorfietser





# Jaaroverzicht verkeersongevallen

PZ GRENS (KALMTHOUT)

2022

## Verkeersongevallen met gewonden/doden waarbij zwaar vervoer betrokken was

	Jan	Feb	Maa	Apr	Mei	Jun	Jul	Aug	Sep	Okt	Nov	Dec	Totaal
# Ongevallen LL	0	0	1	0	0	2	1	1	0	0	0	0	5
# Doden	0	0	0	0	0	0	0	0	0	0	0	0	0
# Zwaar gewonden	0	0	0	0	0	0	0	0	0	0	0	0	0
# Licht gewonden	0	0	1	0	0	2	1	1	0	0	0	0	5

Een ongeval wordt beschouwd als een ongeval met zwaar vervoer als één van de voertuigen de hoedanigheid "Vrachtwagen", "Trekker alleen" of "Trekker + aanhangwagen" heeft



# Jaaroverzicht verkeersongevallen

PZ GRENS (KALMTHOUT)

2022

## Type vaststelling

Type vaststelling	Aantal ong. met lichamelijk letsel
Vaststelling ter plaatse	153
Aangifte op bureel	21
<b>Totaal</b>	<b>174</b>

## Vaststellende politie-eenheid

Vaststellende politie-eenheid	Aantal ong. met lichamelijk letsel
PZ GRENS (KALMTHOUT)	173
PZ ANTWERPEN	1
<b>Totaal</b>	<b>174</b>



# Jaaroverzicht verkeersongevallen

## Report Filters

### Verplichte parameters

---

Start jaar	2014
End jaar	2022
Trimester	Trim. 1;Trim. 2;Trim. 3;Trim. 4
Datum afsluiting DWH	31/01/23

### Optionele parameters

---

Politiezone	
Vaststellende politie-eenheid	
Lokale/federale eenheid	
Report refresh date	21 / 02 / 2023 15:54:14