

**Jaaroverzicht
Verkeersongevallen
Lichamelijk Letsel**

2018

PZ GRENS (KALMTHOUT)

buiten autosnelwegen



Jaaroverzicht verkeersongevallen

PZ GRENS (KALMTHOUT)

Periode: 2010 tot 2018

Verkeersongevallen en slachtoffers voor de volledige zone

	2010	2011	2012	2013	2014	2015	2016	2017	2018
# Ongevallen met doden	3	7	3	4	6	6	2	3	1
# Ongevallen met lichamelijk letsel (*)	173	158	157	179	156	144	168	151	162
# Doden 30 dagen (**)	3	7	3	4	6	6	2	3	1
# Doden ter plaatse	3	7	2	1	6	4	2	3	1
# Dodelijk gewonden	0	0	1	3	0	2	0	0	0
# Zwaar gewonden	24	22	21	24	18	24	34	23	28
# Licht gewonden	188	181	152	218	177	149	162	174	173

(*) Ongevallen met lichamelijk letsel = ongevallen met gewonden en/of doden

(**) Doden 30 dagen = Doden ter plaatse + Dodelijk gewonden (personen die overlijden binnen de 30 dagen na het ongeval, ten gevolge van het ongeval, maar niet op het moment van het ongeval zelf)

De cijfers mbt dodelijk gewonden zijn toegevoegd vanaf het jaar 2012.

Verkeersongevallen en slachtoffers per gemeente

	2010	2011	2012	2013	2014	2015	2016	2017	2018
Essen									
# Ongevallen met doden	0	2	1	0	3	3	1	1	0
# Ongevallen met lichamelijk letsel (*)	54	37	47	51	37	47	46	41	44
# Doden 30 dagen (**)	0	2	1	0	3	3	1	1	0
# Doden ter plaatse	0	2	0	0	3	3	1	1	0
# Dodelijk gewonden	0	0	1	0	0	0	0	0	0
# Zwaar gewonden	6	5	13	7	5	8	11	9	9
# Licht gewonden	59	37	44	59	41	43	41	38	45
Kalmthout									
# Ongevallen met doden	2	2	1	2	1	0	0	2	1
# Ongevallen met lichamelijk letsel (*)	71	58	60	69	61	47	69	56	60
# Doden 30 dagen (**)	2	2	1	2	1	0	0	2	1
# Doden ter plaatse	2	2	1	0	1	0	0	2	1
# Dodelijk gewonden	0	0	0	2	0	0	0	0	0
# Zwaar gewonden	13	6	4	7	7	5	16	6	9
# Licht gewonden	68	68	56	81	65	51	68	62	66
Wuustwezel									
# Ongevallen met doden	1	3	1	2	2	3	1	0	0
# Ongevallen met lichamelijk letsel (*)	48	63	50	59	58	50	53	54	58
# Doden 30 dagen (**)	1	3	1	2	2	3	1	0	0
# Doden ter plaatse	1	3	1	1	2	1	1	0	0
# Dodelijk gewonden	0	0	0	1	0	2	0	0	0
# Zwaar gewonden	5	11	4	10	6	11	7	8	10
# Licht gewonden	61	76	52	78	71	55	53	74	62

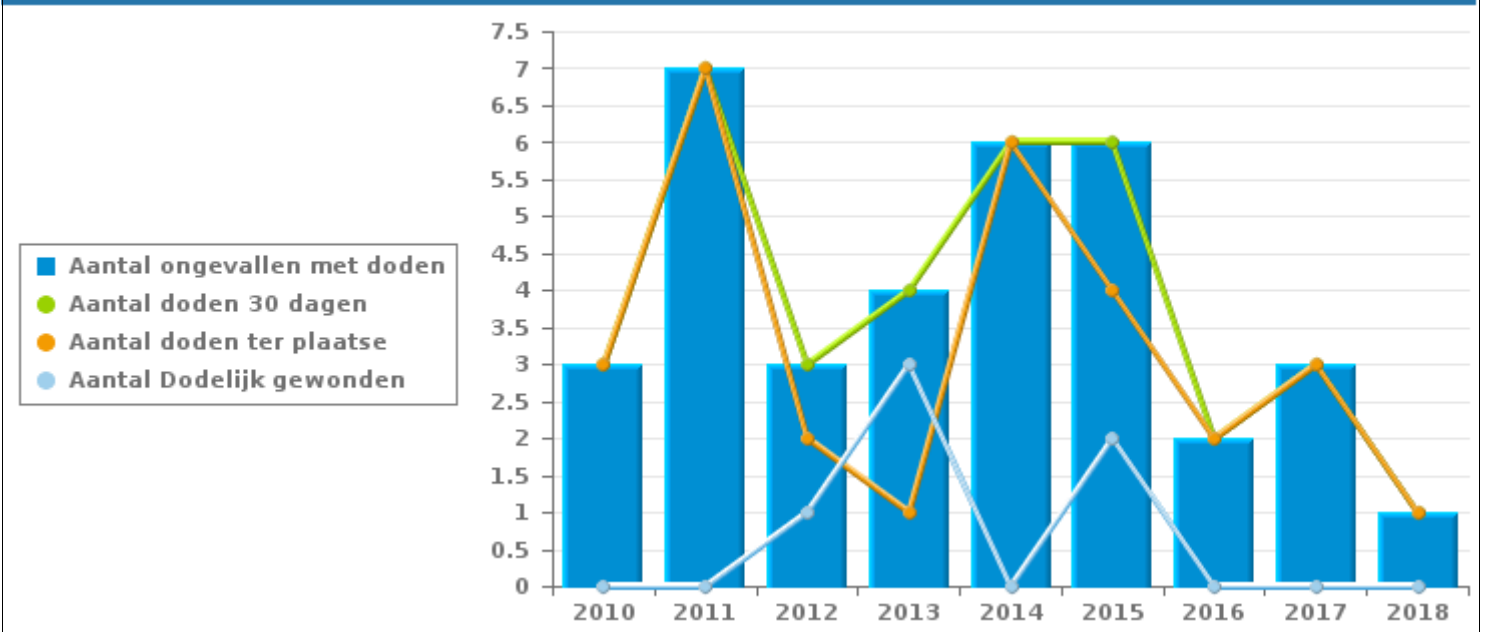


Jaaroverzicht verkeersongevallen

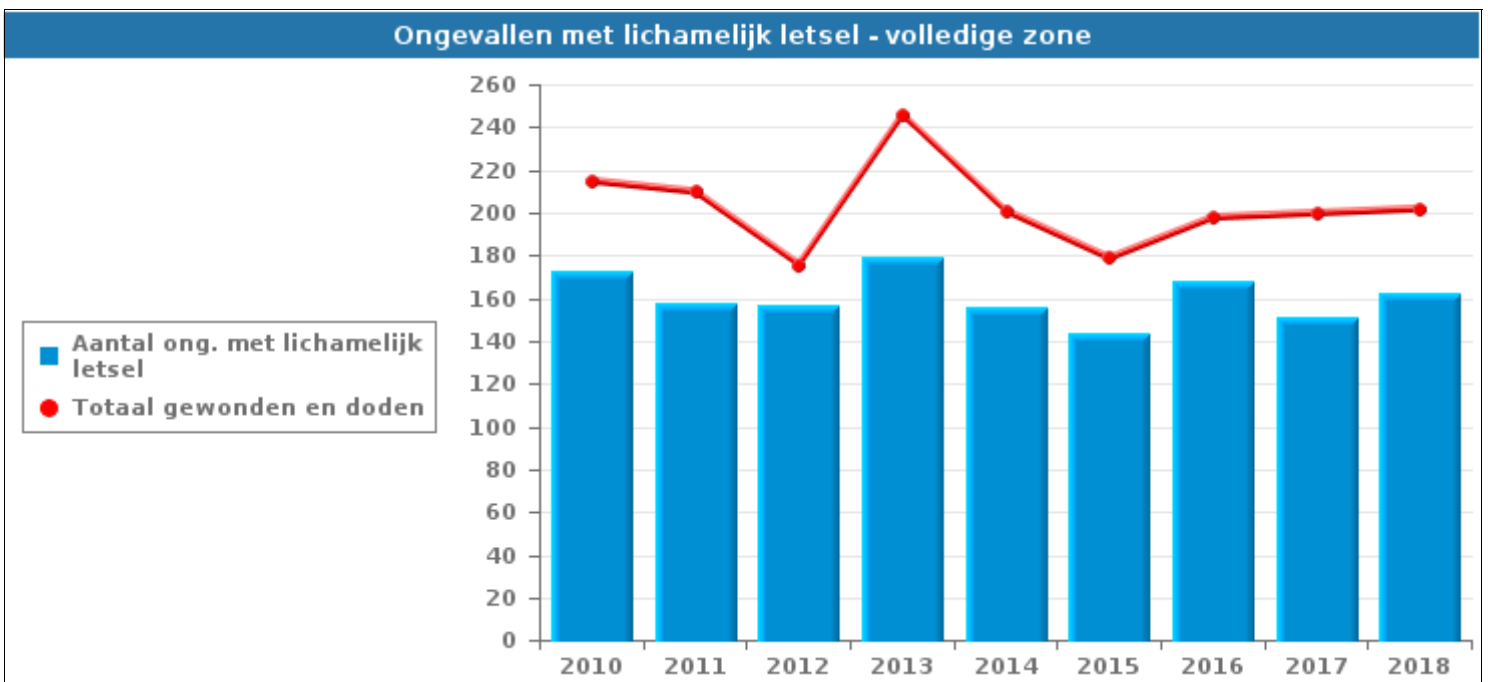
PZ GRENS (KALMTHOUT)

Periode: 2010 tot 2018

Dodelijke ongevallen - volledige zone



Ongevallen met lichamelijk letsel - volledige zone





Jaaroverzicht verkeersongevallen

PZ GRENS (KALMTHOUT)

2018

Verkeersongevallen op en buiten de openbare weg

Openbare/niet openbare weg	Aantal ong. met lichamelijk letsel	Aantal doden	Aantal zwaar gewonden	Aantal licht gewonden
Niet openbare weg	2	0	0	2
Openbare weg	160	1	28	171
Totaal	162	1	28	173

Verkeersongevallen per straat

Essen

Straat	Aantal ong. met lichamelijk letsel	Aantal doden	Aantal zwaar gewonden	Aantal licht gewonden
Antwerpsesteenweg	5	0	0	9
Beliestraat	1	0	0	1
Guido Gezellelaan	1	0	0	1
Handelsstraat	1	0	0	2
Heikantstraat	1	0	1	0
Hofstraat	1	0	0	1
Horendonk	1	0	0	1
Huybergsebaan	1	0	1	1
Kalmthoutsesteenweg	3	0	0	3
Middenstraat	1	0	0	1
Moerkantsebaan	5	0	1	4
Molenstraat	2	0	0	2
Nieuwmoersesteenweg	2	0	2	0
Nieuwstraat	3	0	1	2
Oude Baan	1	0	0	2
Postbaan	1	0	0	1
Ringweg	3	0	0	3
Sint-Jansstraat	2	0	1	1
Spijker	4	0	2	4
Stationsstraat	3	0	0	4
Veldweg	1	0	0	1
Witzenbergstraat	1	0	0	1
Totaal	44	0	9	45

Kalmthout



Jaaroverzicht verkeersongevallen

PZ GRENS (KALMTHOUT)

2018

Kalmthout

Straat	Aantal ong. met lichamelijk letsel	Aantal doden	Aantal zwaar gewonden	Aantal licht gewonden
Achterbroeksteenweg	3	0	1	2
Bareelstraat	1	0	0	1
Beauvoislaan	3	0	1	3
Beverdonkstraat	1	0	0	1
Brasschaatsteenweg	8	0	0	11
Canadezenlaan	2	0	1	1
Darm	1	0	0	1
Dorpsstraat	2	0	0	3
Foxemaatstraat	1	0	0	1
Franseweg	1	0	1	1
Frans Raatsstraat	1	0	0	1
Heidestatieplein	1	0	0	1
Heikantstraat	2	0	2	1
Hertendreef	1	0	0	2
Holleweg	1	0	1	0
Kalmthoutsesteenweg	1	0	0	2
Kapellensteenweg	7	0	1	7
Kinderwelzijnstraat	1	0	0	1
Maalderijstraat	1	0	0	1
Marguerite Corstiaenslaan	1	0	0	1
Max Temmermanlaan	3	0	0	5
Moleneind	1	0	0	1
Nieuwstraat	1	0	0	1
Noordeind	3	0	0	3
Putsesteenweg	4	1	0	4
Rodeweg	1	0	0	2
Roosendaalsebaan	1	0	0	1
ROZEMIEKE	1	0	0	1
Schooldreef	1	0	1	0
Statiestraat	3	0	0	4
Wuustwezelsteenweg	1	0	0	2
Totaal	60	1	9	66

Wuustwezel

Straat	Aantal ong. met lichamelijk letsel	Aantal doden	Aantal zwaar gewonden	Aantal licht gewonden
Bleken	1	0	0	1
Brasschaatse Steenweg	1	0	0	1
Brechtseweg	2	0	0	2



Jaaroverzicht verkeersongevallen

PZ GRENS (KALMTHOUT)

2018

Wuustwezel

Straat	Aantal ong. met lichamelijk letsel	Aantal doden	Aantal zwaar gewonden	Aantal licht gewonden
Bredabaan	13	0	4	14
Bremstraat	1	0	1	0
Dorpsstraat	1	0	1	0
Duinenstraat	2	0	0	2
Hofakker	1	0	0	1
Hoogstraatseweg	8	0	0	10
Kalmthoutse Steenweg	10	0	2	11
Katerstraat	1	0	0	2
Kerkplaats	1	0	0	1
Kochdreef	1	0	0	2
Loenhoutse Steenweg	2	0	0	2
Lonvenweg	1	0	0	1
Molenstraat	1	0	1	0
Neerstraat	1	0	0	2
Noordheuvel	1	0	0	1
Oude Baan	1	0	0	1
Sint Lenaartseweg	1	0	0	1
Stoffezandstraat	1	0	0	1
Terbeekseweg	1	0	0	2
Theo Verellenlaan	1	0	0	1
Vloeiweg	1	0	1	0
Westdoorn	1	0	0	1
Wouwerstraat	1	0	0	1
Wuustwezelseweg	1	0	0	1
Totaal	58	0	10	62



Jaaroverzicht verkeersongevallen

PZ GRENS (KALMTHOUT)

2018

Verkeersongevallen per maand

	Aantal ong. met lichamelijk letsel	%	Aantal doden	%	Aantal zwaar gewonden	%	Aantal licht gewonden	%
Januari	8	4.94%	0	0.00%	1	3.57%	9	5.20%
Februari	11	6.79%	0	0.00%	2	7.14%	11	6.36%
Maart	10	6.17%	0	0.00%	3	10.71%	10	5.78%
April	19	11.73%	1	100.00%	6	21.43%	17	9.83%
Mei	21	12.96%	0	0.00%	2	7.14%	22	12.72%
Juni	9	5.56%	0	0.00%	1	3.57%	10	5.78%
Juli	13	8.02%	0	0.00%	2	7.14%	15	8.67%
Augustus	13	8.02%	0	0.00%	2	7.14%	16	9.25%
September	14	8.64%	0	0.00%	0	0.00%	16	9.25%
Oktober	13	8.02%	0	0.00%	4	14.29%	13	7.51%
November	16	9.88%	0	0.00%	3	10.71%	19	10.98%
December	15	9.26%	0	0.00%	2	7.14%	15	8.67%
Totaal	162	100.00%	1	100.00%	28	100.00%	173	100.00%

Verkeersongevallen per dag

	Aantal ong. met lichamelijk letsel	%	Aantal doden	%	Aantal zwaar gewonden	%	Aantal licht gewonden	%
Maandag	29	17.90%	0	0.00%	7	25.00%	31	17.92%
Dinsdag	24	14.81%	0	0.00%	3	10.71%	29	16.76%
Woensdag	25	15.43%	0	0.00%	2	7.14%	24	13.87%
Donderdag	27	16.67%	0	0.00%	6	21.43%	26	15.03%
Vrijdag	27	16.67%	0	0.00%	2	7.14%	31	17.92%
Zaterdag	20	12.35%	0	0.00%	4	14.29%	22	12.72%
Zondag	10	6.17%	1	100.00%	4	14.29%	10	5.78%
Totaal	162	100.00%	1	100.00%	28	100.00%	173	100.00%



Jaaroverzicht verkeersongevallen

PZ GRENS (KALMTHOUT)

2018

Verkeersongevallen week/week-end

	Aantal ong. met lichamelijk letsel	%	Aantal doden	%	Aantal zwaar gewonden	%	Aantal licht gewonden	%
Week	130	80.25%	0	0.00%	20	71.43%	139	80.35%
Weekend	32	19.75%	1	100.00%	8	28.57%	34	19.65%
Totaal	162	100.00%	1	100.00%	28	100.00%	173	100.00%

	Aantal ong. met lichamelijk letsel	%	Aantal doden	%	Aantal zwaar gewonden	%	Aantal licht gewonden	%
Week	130	80.25%	0	0.00%	20	71.43%	139	80.35%
Vrijdag-nacht	4	2.47%	0	0.00%	0	0.00%	4	2.31%
Zaterdag-dag	16	9.88%	0	0.00%	4	14.29%	17	9.83%
Zaterdag-nacht	4	2.47%	0	0.00%	0	0.00%	5	2.89%
Zondag-dag	8	4.94%	1	100.00%	4	14.29%	8	4.62%
Zondag-nacht	0	0.00%	0	0.00%	0	0.00%	0	0.00%
Totaal	162	100.00%	1	100.00%	28	100.00%	173	100.00%



Jaaroverzicht verkeersongevallen

PZ GRENS (KALMTHOUT)

2018

Verkeersongevallen per uur

	Aantal ong. met lichamelijk letsel	%	Aantal doden	%	Aantal zwaar gewonden	%	Aantal licht gewonden	%
00u00 - 00u59	2	1.23%	0	0.00%	0	0.00%	2	1.16%
01u00 - 01u59	2	1.23%	0	0.00%	0	0.00%	2	1.16%
02u00 - 02u59	1	0.62%	0	0.00%	0	0.00%	1	0.58%
03u00 - 03u59	0	0.00%	0	0.00%	0	0.00%	0	0.00%
04u00 - 04u59	0	0.00%	0	0.00%	0	0.00%	0	0.00%
05u00 - 05u59	3	1.85%	0	0.00%	1	3.57%	2	1.16%
06u00 - 06u59	5	3.09%	0	0.00%	1	3.57%	5	2.89%
07u00 - 07u59	13	8.02%	0	0.00%	1	3.57%	15	8.67%
08u00 - 08u59	16	9.88%	0	0.00%	2	7.14%	16	9.25%
09u00 - 09u59	7	4.32%	0	0.00%	1	3.57%	6	3.47%
10u00 - 10u59	8	4.94%	0	0.00%	2	7.14%	10	5.78%
11u00 - 11u59	8	4.94%	0	0.00%	1	3.57%	7	4.05%
12u00 - 12u59	4	2.47%	0	0.00%	1	3.57%	4	2.31%
13u00 - 13u59	6	3.70%	0	0.00%	2	7.14%	8	4.62%
14u00 - 14u59	10	6.17%	0	0.00%	1	3.57%	13	7.51%
15u00 - 15u59	13	8.02%	0	0.00%	3	10.71%	16	9.25%
16u00 - 16u59	16	9.88%	0	0.00%	5	17.86%	14	8.09%
17u00 - 17u59	13	8.02%	0	0.00%	2	7.14%	16	9.25%
18u00 - 18u59	9	5.56%	0	0.00%	1	3.57%	11	6.36%
19u00 - 19u59	10	6.17%	0	0.00%	3	10.71%	8	4.62%
20u00 - 20u59	6	3.70%	1	100.00%	1	3.57%	6	3.47%
21u00 - 21u59	5	3.09%	0	0.00%	0	0.00%	5	2.89%
22u00 - 22u59	3	1.85%	0	0.00%	0	0.00%	4	2.31%
23u00 - 23u59	2	1.23%	0	0.00%	0	0.00%	2	1.16%
Totaal	162	100.00%	1	100.00%	28	100.00%	173	100.00%

Aandeel verkeersongevallen per dag en uurblok

	Maandag	Dinsdag	Woensdag	Donderdag	Vrijdag	Zaterdag	Zondag
00u00 - 05u59	0.00%	1.23%	1.23%	0.00%	0.00%	1.23%	1.23%
06u00 - 09u59	6.17%	4.32%	4.94%	4.94%	4.32%	0.62%	0.00%
10u00 - 15u59	6.17%	2.47%	5.56%	4.94%	1.85%	6.17%	3.09%
16u00 - 19u59	4.94%	4.94%	2.47%	5.56%	8.02%	2.47%	1.23%
20u00 - 23u59	0.62%	1.85%	1.23%	1.23%	2.47%	1.85%	0.62%

Legende:

Meer dan 5% van de ongevallen LL deed zich voor op dit tijdstip

Meer dan 2,5% maar minder dan 5% van de ongevallen LL deed zich voor op dit tijdstip



Jaaroverzicht verkeersongevallen

PZ GRENS (KALMTHOUT)

2018

Omstandigheden verkeersongevallen

Met/zonder alcohol	Aantal ong. met lichamelijk letsel	%	Aantal doden	%	Aantal zwaar gewonden	%	Aantal licht gewonden	%
Onder invloed van alcohol	13	8.02%	0	0.00%	3	10.71%	12	6.94%
Niet onder invloed van alcohol	149	91.98%	1	100.00%	25	89.29%	161	93.06%
Totaal	162	100.00%	1	100.00%	28	100.00%	173	100.00%
Met/zonder drugs of medicatie								
Niet onder invloed van drugs (of medicatie)	162	100.00%	1	100.00%	28	100.00%	173	100.00%
Totaal	162	100.00%	1	100.00%	28	100.00%	173	100.00%
Met/zonder gordeldracht								
Niet-gordeldracht	6	3.70%	0	0.00%	3	10.71%	3	1.73%
Met gordeldracht	156	96.30%	1	100.00%	25	89.29%	170	98.27%
Totaal	162	100.00%	1	100.00%	28	100.00%	173	100.00%
Met/zonder overdreven snelheid								
Overdreven snelheid	1	0.62%	0	0.00%	1	3.57%	2	1.16%
Geen overdreven snelheid	161	99.38%	1	100.00%	27	96.43%	171	98.84%
Totaal	162	100.00%	1	100.00%	28	100.00%	173	100.00%
Met/zonder verzekering								
Niet verzekering	1	0.62%	0	0.00%	0	0.00%	1	0.58%
Met verzekering	161	99.38%	1	100.00%	28	100.00%	172	99.42%
Totaal	162	100.00%	1	100.00%	28	100.00%	173	100.00%
Met/zonder vluchtmisdrijf								
Met vluchtmisdrijf	15	9.26%	0	0.00%	0	0.00%	17	9.83%
Zonder vluchtmisdrijf	147	90.74%	1	100.00%	28	100.00%	156	90.17%
Totaal	162	100.00%	1	100.00%	28	100.00%	173	100.00%



Jaaroverzicht verkeersongevallen

PZ GRENS (KALMTHOUT)

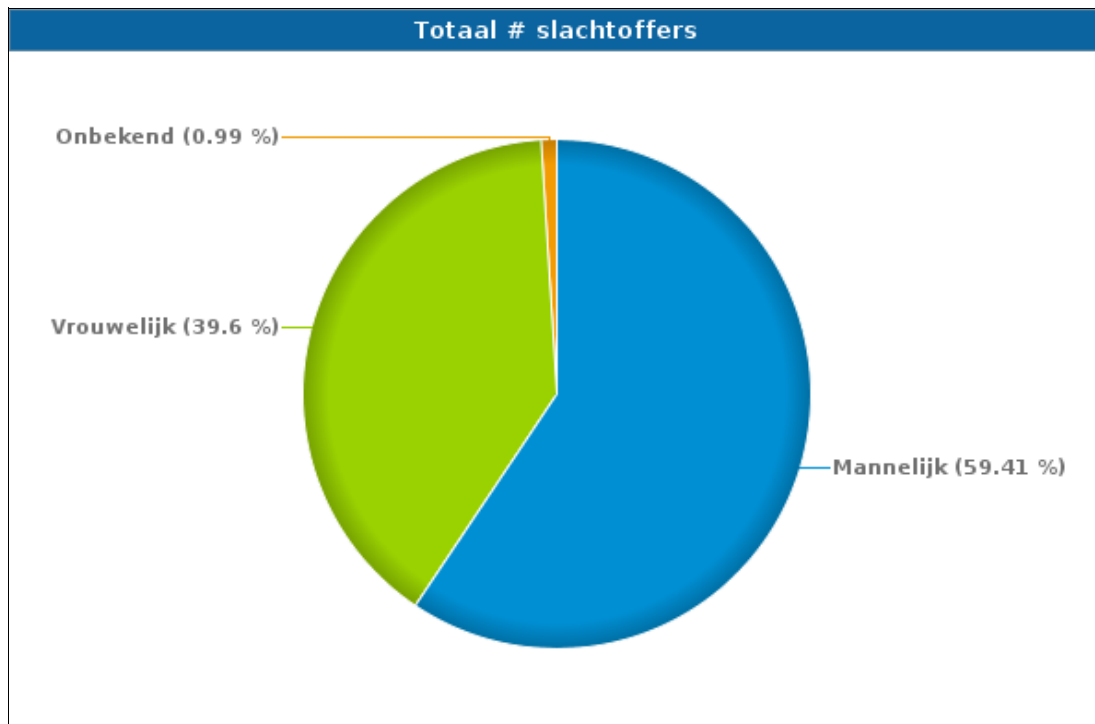
2018

Leeftijd slachtoffers

Leeftijd categorie	Aantal doden	Aantal zwaar gewonden	Aantal licht gewonden	Totaal slachtoffers
-18	0	3	20	23
18-24	0	1	24	25
25-34	0	5	32	37
35-64	1	16	71	88
65+	0	3	26	29
Onbekend	0	0	0	0
Totaal	1	28	173	202

Geslacht slachtoffers

Leeftijd categorie	Aantal doden	Aantal zwaar gewonden	Aantal licht gewonden	Totaal slachtoffers
Mannelijk	1	15	104	120
Vrouwelijk	0	13	67	80
Onbekend	0	0	2	2
Totaal	1	28	173	202





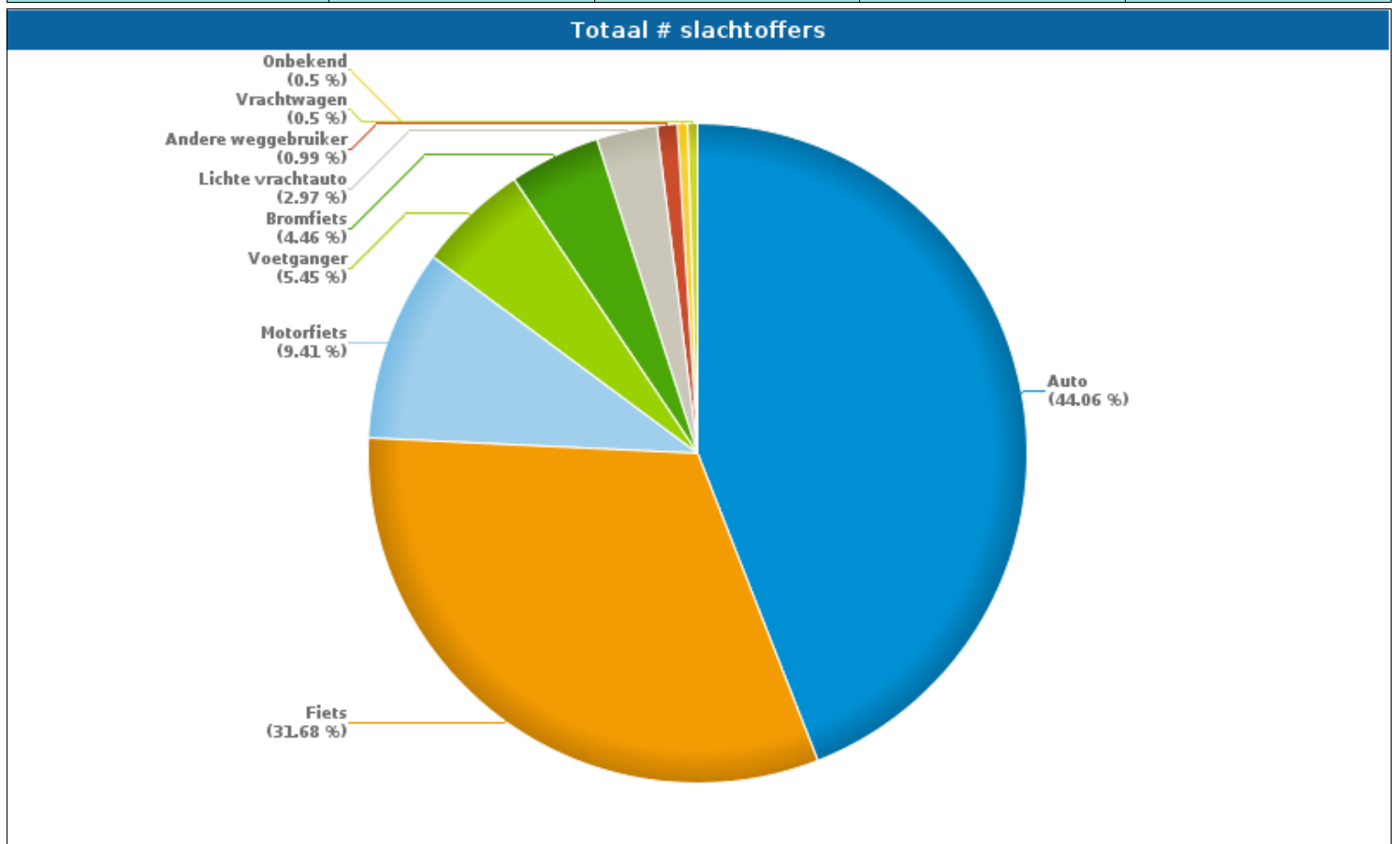
Jaaroverzicht verkeersongevallen

PZ GRENS (KALMTHOUT)

2018

Volgens aard weggebruiker

Aard weggebruiker	Aantal doden	Aantal zwaar gewonden	Aantal licht gewonden	Totaal slachtoffers
Auto	0	8	81	89
Fiets	0	11	53	64
Motorfiets	1	5	13	19
Voetganger	0	2	9	11
Bromfiets	0	1	8	9
Lichte vrachtauto	0	1	5	6
Andere weggebruiker	0	0	2	2
Onbekend	0	0	1	1
Vrachtwagen	0	0	1	1
Autobus/Autocar	0	0	0	0
Totaal	1	28	173	202



In deze tabel zijn zowel de bestuurders, passagiers als voetgangers opgenomen



Jaaroverzicht verkeersongevallen

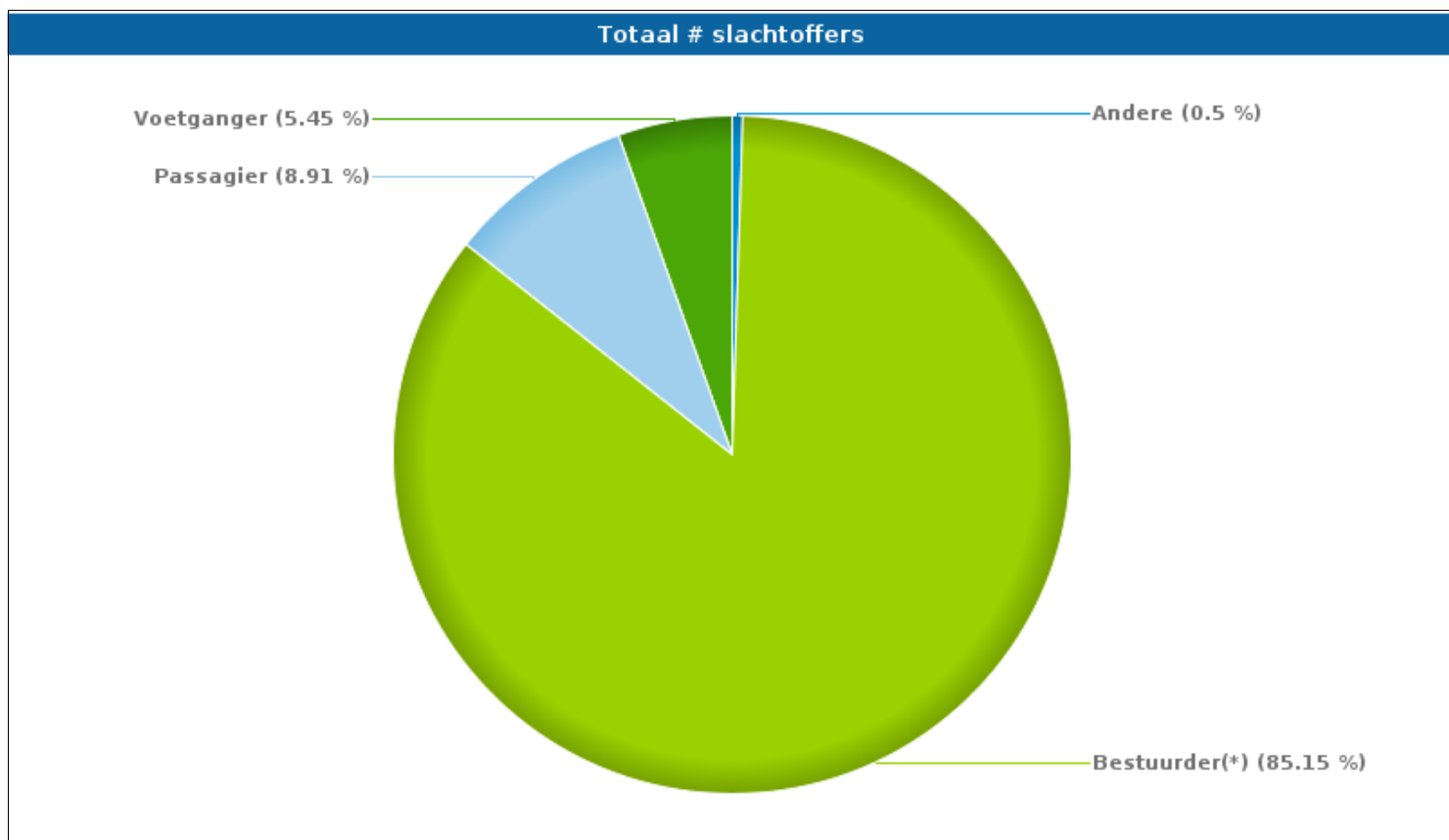
PZ GRENS (KALMTHOUT)

2018

Volgens type betrokkene

type betrokkene	Aantal doden	Aantal zwaar gewonden	Aantal licht gewonden	Totaal slachtoffers
Bestuurder(*)	1	23	148	172
Passagier	0	2	16	18
Voetganger	0	2	9	11
Andere	0	1	0	1
Totaal	1	28	173	202

(*) Bestuurder, Bromfietser, Fietser, Motorfietser





Jaaroverzicht verkeersongevallen

PZ GRENS (KALMTHOUT)

2018

Verkeersongevallen met gewonden/doden waarbij zwaar vervoer betrokken was

	Jan	Feb	Maa	Apr	Mei	Jun	Jul	Aug	Sep	Okt	Nov	Dec	Totaal
# Ongevallen LL	0	1	0	2	0	0	0	0	0	1	0	0	4
# Doden	0	0	0	0	0	0	0	0	0	0	0	0	0
# Zwaar gewonden	0	0	0	1	0	0	0	0	0	1	0	0	2
# Licht gewonden	0	1	0	1	0	0	0	0	0	1	0	0	3

Een ongeval wordt beschouwd als een ongeval met zwaar vervoer als één van de voertuigen de hoedanigheid "Vrachtwagen", "Trekker alleen" of "Trekker + aanhangwagen" heeft



Jaaroverzicht verkeersongevallen

PZ GRENS (KALMTHOUT)

2018

Type vaststelling

Type vaststelling	Aantal ong. met lichamelijk letsel
Vaststelling ter plaatse	139
Aangifte op bureel	23
Totaal	162

Vaststellende politie-eenheid

Vaststellende politie-eenheid	Aantal ong. met lichamelijk letsel
PZ GRENS (KALMTHOUT)	161
PZ MINOS (MORTSEL)	1
Totaal	162



Jaaroverzicht verkeersongevallen

Report Filters

Verplichte parameters

Start jaar	2010
End jaar	2018
Trimester	Trim. 1;Trim. 2;Trim. 3;Trim. 4
Datum afsluiting DWH	31/01/2019

Optionele parameters

Politiezone	
Vaststellende politie-eenheid	
Lokale/federale eenheid	
Report refresh date	13 / 02 / 2019 14:39:32