

**Jaaroverzicht
Verkeersongevallen
Lichamelijk Letsel**

**2020
1ste semester**

PZ GRENS (KALMTHOUT)

buiten autosnelwegen



Jaaroverzicht verkeersongevallen

PZ GRENS (KALMTHOUT)

Periode: 2012 tot 2020 - 1ste semester

Verkeersongevallen en slachtoffers voor de volledige zone

	2012	2013	2014	2015	2016	2017	2018	2019	2020
# Ongevallen met doden	0	1	2	1	1	2	1	1	0
# Ongevallen met lichamelijk letsel (*)	67	89	82	71	87	80	78	83	59
# Doden 30 dagen (**)	0	1	2	1	1	2	1	1	0
# Doden ter plaatse	0	1	2	1	1	2	1	1	0
# Dodelijk gewonden	0	0	0	0	0	0	0	0	0
# Zwaar gewonden	3	13	9	9	17	9	15	10	13
# Licht gewonden	73	107	92	74	91	88	79	96	60

(*) Ongevallen met lichamelijk letsel = ongevallen met gewonden en/of doden

(**) Doden 30 dagen = Doden ter plaatse + Dodelijk gewonden (personen die overlijden binnen de 30 dagen na het ongeval, ten gevolge van het ongeval, maar niet op het moment van het ongeval zelf)

De cijfers mbt dodelijk gewonden zijn toegevoegd vanaf het jaar 2012.

Verkeersongevallen en slachtoffers per gemeente

	2012	2013	2014	2015	2016	2017	2018	2019	2020
Essen									
# Ongevallen met doden	0	0	1	1	0	1	0	1	0
# Ongevallen met lichamelijk letsel (*)	23	27	26	27	22	20	22	21	14
# Doden 30 dagen (**)	0	0	1	1	0	1	0	1	0
# Doden ter plaatse	0	0	1	1	0	1	0	1	0
# Dodelijk gewonden	0	0	0	0	0	0	0	0	0
# Zwaar gewonden	1	5	4	3	5	2	4	1	2
# Licht gewonden	25	30	31	26	20	18	24	20	15
Kalmthout									
# Ongevallen met doden	0	0	0	0	0	1	1	0	0
# Ongevallen met lichamelijk letsel (*)	23	30	25	22	40	34	28	41	26
# Doden 30 dagen (**)	0	0	0	0	0	1	1	0	0
# Doden ter plaatse	0	0	0	0	0	1	1	0	0
# Dodelijk gewonden	0	0	0	0	0	0	0	0	0
# Zwaar gewonden	1	4	3	1	8	4	5	4	5
# Licht gewonden	22	39	24	22	44	35	29	48	24
Wuustwezel									
# Ongevallen met doden	0	1	1	0	1	0	0	0	0
# Ongevallen met lichamelijk letsel (*)	21	32	31	22	25	26	28	21	19
# Doden 30 dagen (**)	0	1	1	0	1	0	0	0	0
# Doden ter plaatse	0	1	1	0	1	0	0	0	0
# Dodelijk gewonden	0	0	0	0	0	0	0	0	0
# Zwaar gewonden	1	4	2	5	4	3	6	5	6
# Licht gewonden	26	38	37	26	27	35	26	28	21

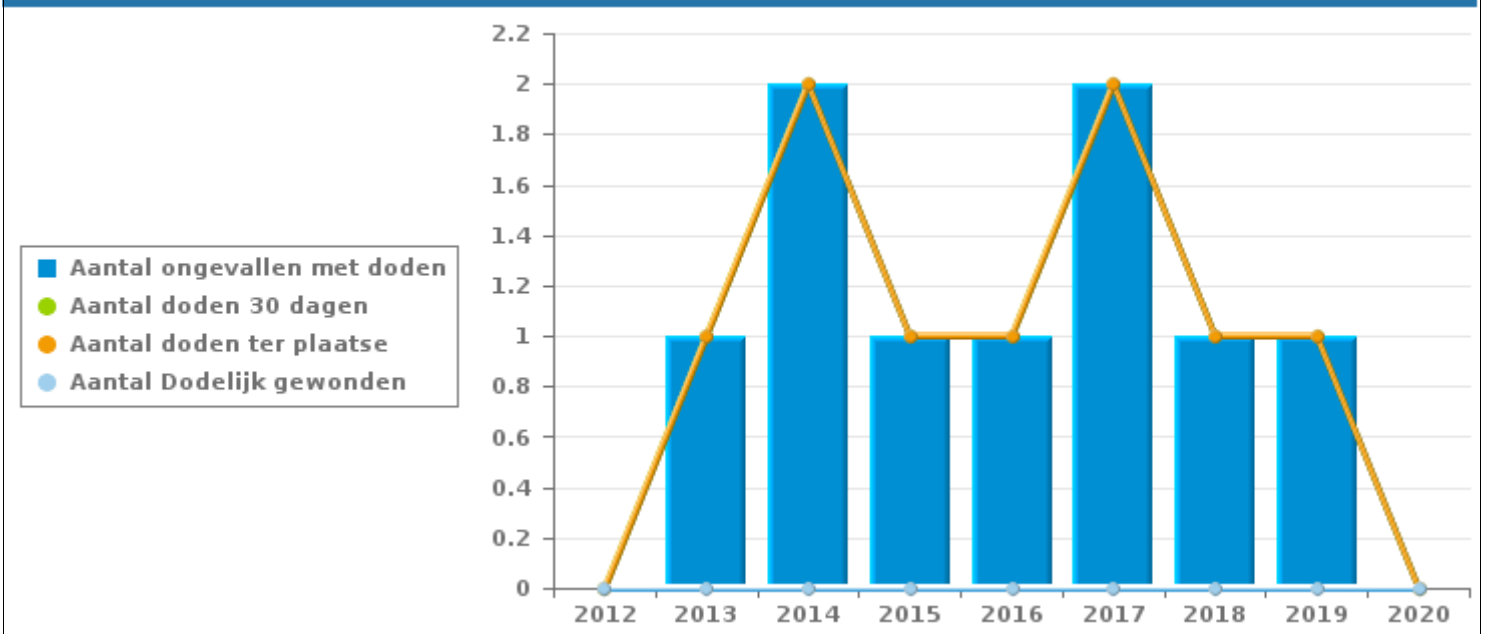


Jaaroverzicht verkeersongevallen

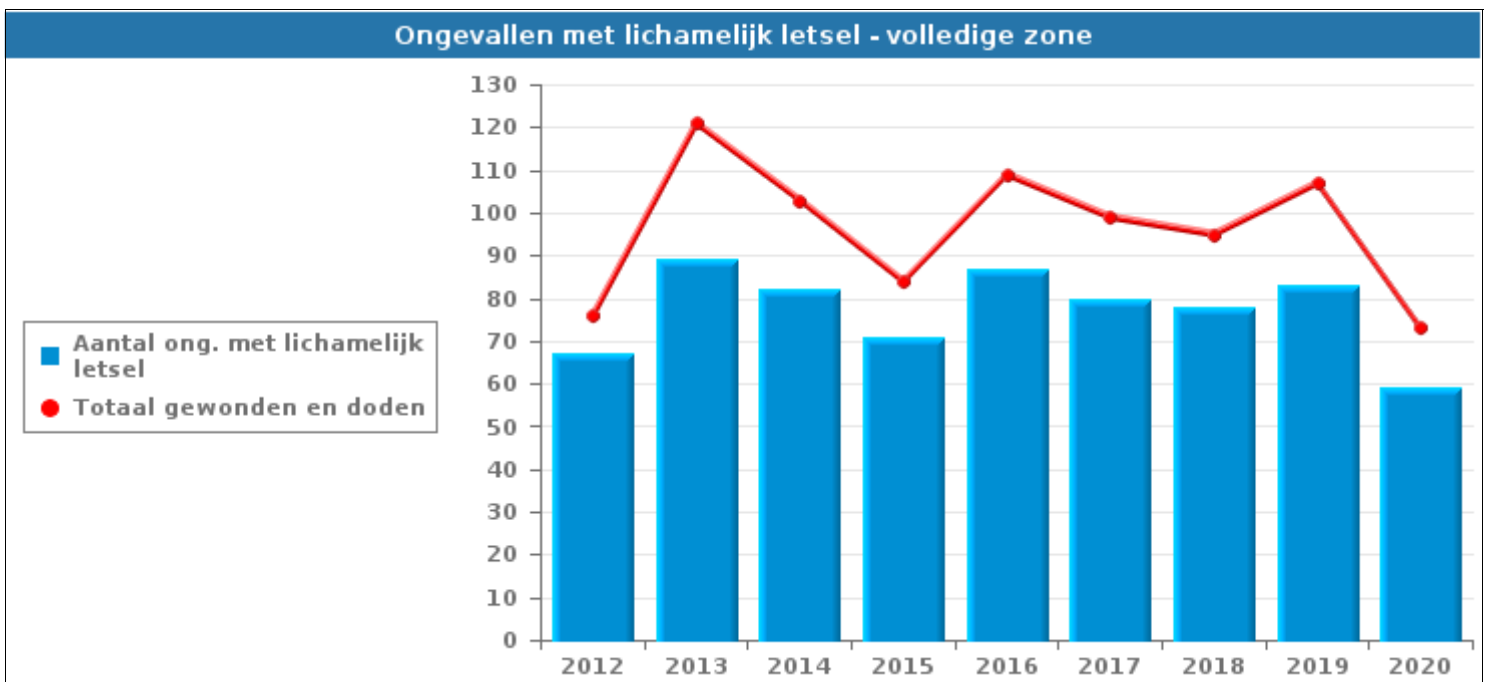
PZ GRENS (KALMTHOUT)

Periode: 2012 tot 2020 - 1ste semester

Dodelijke ongevallen - volledige zone



Ongevallen met lichamelijk letsel - volledige zone





Jaaroverzicht verkeersongevallen

PZ GRENS (KALMTHOUT)

2020 - 1ste semester

Verkeersongevallen op en buiten de openbare weg

Openbare/niet openbare weg	Aantal ong. met lichamelijk letsel	Aantal doden	Aantal zwaar gewonden	Aantal licht gewonden
Niet openbare weg	1	0	1	0
Openbare weg	58	0	12	60
Totaal	59	0	13	60

Verkeersongevallen per straat

Essen

Straat	Aantal ong. met lichamelijk letsel	Aantal doden	Aantal zwaar gewonden	Aantal licht gewonden
Antwerpsesteenweg	2	0	1	1
Bergsebaan	1	0	1	0
Kalmthoutsesteenweg	1	0	0	2
Mertensdreef	1	0	0	1
Moerkantsebaan	2	0	0	2
Nachtegalendreef	1	0	0	1
Oude Baan	1	0	0	2
Sint-Antoniusstraat	1	0	0	1
Spijker	3	0	0	4
Spoorwegstraat	1	0	0	1
Totaal	14	0	2	15

Kalmthout

Straat	Aantal ong. met lichamelijk letsel	Aantal doden	Aantal zwaar gewonden	Aantal licht gewonden
Achterbroeksteenweg	2	0	0	2
Beauvoislaan	1	0	0	1
Boswachtersdreef	1	0	1	0
Brasschaatsteenweg	5	0	1	5
Dorpsstraat	2	0	1	1
Franseweg	1	0	0	1
Heidestatiestraat	1	0	0	1
Heikantstraat	1	0	0	1
Kalmthoutsesteenweg	1	0	1	0
Kapellensteenweg	3	0	0	3



Jaaroverzicht verkeersongevallen

PZ GRENS (KALMTHOUT)

2020 - 1ste semester

Kalmthout

Straat	Aantal ong. met lichamelijk letsel	Aantal doden	Aantal zwaar gewonden	Aantal licht gewonden
Kerkendijk	1	0	0	1
Mastendreef	1	0	0	2
Noordeind	3	0	0	3
Putsesteenweg	1	0	0	1
Verbindingsstraat	1	0	0	2
Zilverenhoeksteenweg	1	0	1	0
Totaal	26	0	5	24

Wuustwezel

Straat	Aantal ong. met lichamelijk letsel	Aantal doden	Aantal zwaar gewonden	Aantal licht gewonden
Brechtseweg	1	0	1	0
Bredabaan (Centrum)	2	0	1	1
Hoogstraatseweg	1	0	0	1
Kalmthoutse Steenweg	2	0	0	5
Kampweg	4	0	1	7
Kloosterstraat	1	0	0	1
Loenhoutse Steenweg	1	0	0	1
Moleneind	1	0	1	0
Nieuwmoerse Steenweg	1	0	0	1
Oud Gooreind	1	0	0	1
Witgoorse Baan	1	0	2	0
Wuustwezelseweg	2	0	0	2
Zavelbergen	1	0	0	1
Totaal	19	0	6	21



Jaaroverzicht verkeersongevallen

PZ GRENS (KALMTHOUT)

2020 - 1ste semester

Verkeersongevallen per maand

	Aantal ong. met lichamelijk letsel	%	Aantal doden	%	Aantal zwaar gewonden	%	Aantal licht gewonden	%
Januari	12	20,34%	0	0,00%	2	15,38%	10	16,67%
Februari	9	15,25%	0	0,00%	2	15,38%	13	21,67%
Maart	5	8,47%	0	0,00%	2	15,38%	5	8,33%
April	7	11,86%	0	0,00%	2	15,38%	5	8,33%
Mei	11	18,64%	0	0,00%	2	15,38%	12	20,00%
Juni	15	25,42%	0	0,00%	3	23,08%	15	25,00%
Totaal	59	100,00%	0	0,00%	13	100,00%	60	100,00%

Verkeersongevallen per dag

	Aantal ong. met lichamelijk letsel	%	Aantal doden	%	Aantal zwaar gewonden	%	Aantal licht gewonden	%
Maandag	11	18,64%	0	0,00%	3	23,08%	8	13,33%
Dinsdag	8	13,56%	0	0,00%	2	15,38%	6	10,00%
Woensdag	9	15,25%	0	0,00%	5	38,46%	7	11,67%
Donderdag	11	18,64%	0	0,00%	0	0,00%	11	18,33%
Vrijdag	5	8,47%	0	0,00%	2	15,38%	5	8,33%
Zaterdag	11	18,64%	0	0,00%	1	7,69%	17	28,33%
Zondag	4	6,78%	0	0,00%	0	0,00%	6	10,00%
Totaal	59	100,00%	0	0,00%	13	100,00%	60	100,00%

Verkeersongevallen week/week-end

	Aantal ong. met lichamelijk letsel	%	Aantal doden	%	Aantal zwaar gewonden	%	Aantal licht gewonden	%
Week	44	74,58%	0	0,00%	12	92,31%	37	61,67%
Weekend	15	25,42%	0	0,00%	1	7,69%	23	38,33%
Totaal	59	100,00%	0	0,00%	13	100,00%	60	100,00%



Jaaroverzicht verkeersongevallen

PZ GRENS (KALMTHOUT)

2020 - 1ste semester

	Aantal ong. met lichamelijk letsel	%	Aantal doden	%	Aantal zwaar gewonden	%	Aantal licht gewonden	%
Week	44	74,58%	0	0,00%	12	92,31%	37	61,67%
Vrijdag-nacht	2	3,39%	0	0,00%	0	0,00%	2	3,33%
Zaterdag-dag	9	15,25%	0	0,00%	1	7,69%	15	25,00%
Zaterdag-nacht	0	0,00%	0	0,00%	0	0,00%	0	0,00%
Zondag-dag	4	6,78%	0	0,00%	0	0,00%	6	10,00%
Zondag-nacht	0	0,00%	0	0,00%	0	0,00%	0	0,00%
Totaal	59	100,00%	0	0,00%	13	100,00%	60	100,00%

Verkeersongevallen per uur

	Aantal ong. met lichamelijk letsel	%	Aantal doden	%	Aantal zwaar gewonden	%	Aantal licht gewonden	%
00u00 - 00u59	0	0,00%	0	0,00%	0	0,00%	0	0,00%
01u00 - 01u59	1	1,69%	0	0,00%	0	0,00%	1	1,67%
05u00 - 05u59	3	5,08%	0	0,00%	1	7,69%	2	3,33%
06u00 - 06u59	1	1,69%	0	0,00%	0	0,00%	1	1,67%
07u00 - 07u59	2	3,39%	0	0,00%	0	0,00%	2	3,33%
08u00 - 08u59	2	3,39%	0	0,00%	0	0,00%	2	3,33%
09u00 - 09u59	3	5,08%	0	0,00%	2	15,38%	3	5,00%
10u00 - 10u59	7	11,86%	0	0,00%	2	15,38%	7	11,67%
11u00 - 11u59	6	10,17%	0	0,00%	1	7,69%	6	10,00%
12u00 - 12u59	5	8,47%	0	0,00%	1	7,69%	4	6,67%
13u00 - 13u59	3	5,08%	0	0,00%	0	0,00%	3	5,00%
14u00 - 14u59	4	6,78%	0	0,00%	1	7,69%	4	6,67%
15u00 - 15u59	3	5,08%	0	0,00%	3	23,08%	2	3,33%
16u00 - 16u59	10	16,95%	0	0,00%	1	7,69%	10	16,67%
17u00 - 17u59	3	5,08%	0	0,00%	0	0,00%	3	5,00%
18u00 - 18u59	2	3,39%	0	0,00%	0	0,00%	5	8,33%
19u00 - 19u59	3	5,08%	0	0,00%	1	7,69%	2	3,33%
20u00 - 20u59	1	1,69%	0	0,00%	0	0,00%	3	5,00%
21u00 - 21u59	0	0,00%	0	0,00%	0	0,00%	0	0,00%
22u00 - 22u59	0	0,00%	0	0,00%	0	0,00%	0	0,00%
23u00 - 23u59	0	0,00%	0	0,00%	0	0,00%	0	0,00%
Totaal	59	100,00%	0	0,00%	13	100,00%	60	100,00%

Aandeel verkeersongevallen per dag en uurblok



Jaaroverzicht verkeersongevallen

PZ GRENS (KALMTHOUT)

2020 - 1ste semester

	Maandag	Dinsdag	Woensdag	Donderdag	Vrijdag	Zaterdag	Zondag
00u00 - 05u59	0,00%	1,69%	1,69%		0,00%	3,39%	0,00%
06u00 - 09u59	1,69%	5,08%	1,69%	1,69%	1,69%	1,69%	0,00%
10u00 - 15u59	10,17%	5,08%	8,47%	6,78%	3,39%	10,17%	3,39%
16u00 - 19u59	6,78%	1,69%	3,39%	10,17%	3,39%	1,69%	3,39%
20u00 - 23u59	0,00%	0,00%	0,00%	0,00%	0,00%	1,69%	0,00%

Legende:

Meer dan 5% van de ongevallen LL deed zich voor op dit tijdstip

Meer dan 2,5% maar minder dan 5% van de ongevallen LL deed zich voor op dit tijdstip



Jaaroverzicht verkeersongevallen

PZ GRENS (KALMTHOUT)

2020 - 1ste semester

Omstandigheden verkeersongevallen

Met/zonder alcohol	Aantal ong. met lichamelijk letsel	%	Aantal doden	%	Aantal zwaar gewonden	%	Aantal licht gewonden	%
Onder invloed van alcohol	6	10,17%	0	0,00%	1	7,69%	5	8,33%
Niet onder invloed van alcohol	53	89,83%	0	0,00%	12	92,31%	55	91,67%
Totaal	59	100,00%	0	0,00%	13	100,00%	60	100,00%
Met/zonder drugs of medicatie								
Niet onder invloed van drugs (of medicatie)	59	100,00%	0	0,00%	13	100,00%	60	100,00%
Totaal	59	100,00%	0	0,00%	13	100,00%	60	100,00%
Met/zonder gordeldracht								
Met gordeldracht	59	100,00%	0	0,00%	13	100,00%	60	100,00%
Totaal	59	100,00%	0	0,00%	13	100,00%	60	100,00%
Met/zonder overdreven snelheid								
Overdreven snelheid	1	1,69%	0	0,00%	0	0,00%	3	5,00%
Geen overdreven snelheid	58	98,31%	0	0,00%	13	100,00%	57	95,00%
Totaal	59	100,00%	0	0,00%	13	100,00%	60	100,00%
Met/zonder verzekering								
Niet verzekering	1	1,69%	0	0,00%	0	0,00%	1	1,67%
Met verzekering	58	98,31%	0	0,00%	13	100,00%	59	98,33%
Totaal	59	100,00%	0	0,00%	13	100,00%	60	100,00%
Met/zonder vluchtmisdrijf								
Met vluchtmisdrijf	8	13,56%	0	0,00%	1	7,69%	8	13,33%
Zonder vluchtmisdrijf	51	86,44%	0	0,00%	12	92,31%	52	86,67%
Totaal	59	100,00%	0	0,00%	13	100,00%	60	100,00%



Jaaroverzicht verkeersongevallen

PZ GRENS (KALMTHOUT)

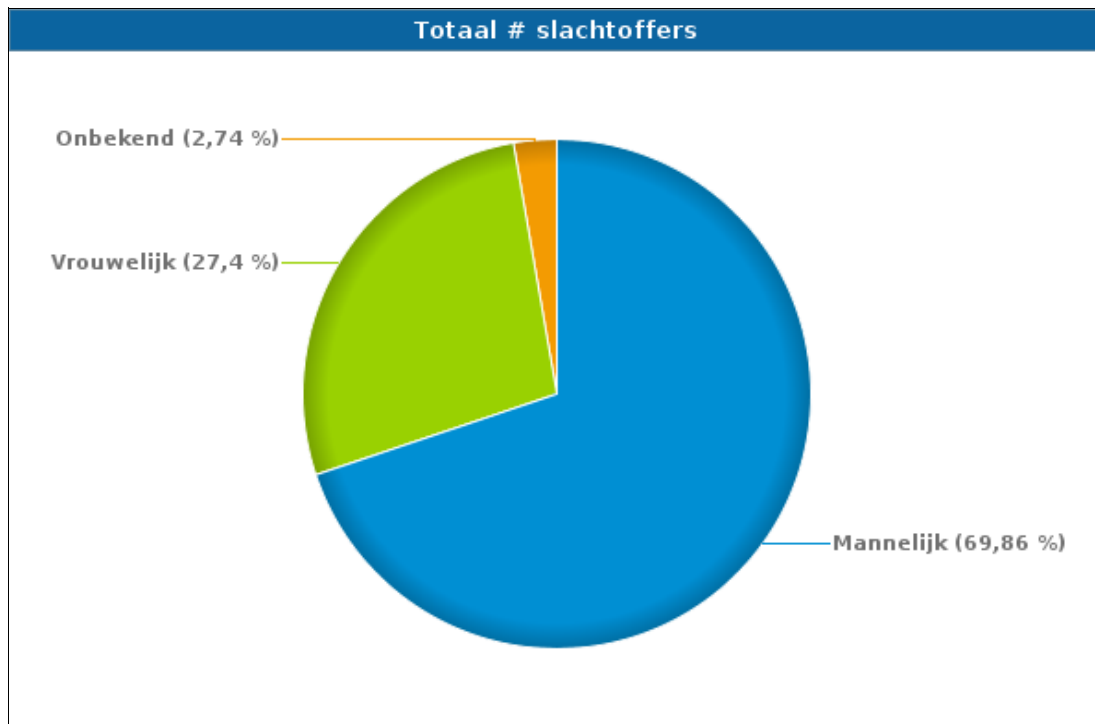
2020 - 1ste semester

Leeftijd slachtoffers

Leeftijd categorie	Aantal doden	Aantal zwaar gewonden	Aantal licht gewonden	Totaal slachtoffers
-18	0	2	10	12
18-24	0	0	12	12
25-34	0	1	7	8
35-64	0	5	18	23
65+	0	5	12	17
Onbekend	0	0	1	1
Totaal	0	13	60	73

Geslacht slachtoffers

Leeftijd categorie	Aantal doden	Aantal zwaar gewonden	Aantal licht gewonden	Totaal slachtoffers
Mannelijk	0	10	41	51
Vrouwelijk	0	3	17	20
Onbekend	0	0	2	2
Totaal	0	13	60	73





Jaaroverzicht verkeersongevallen

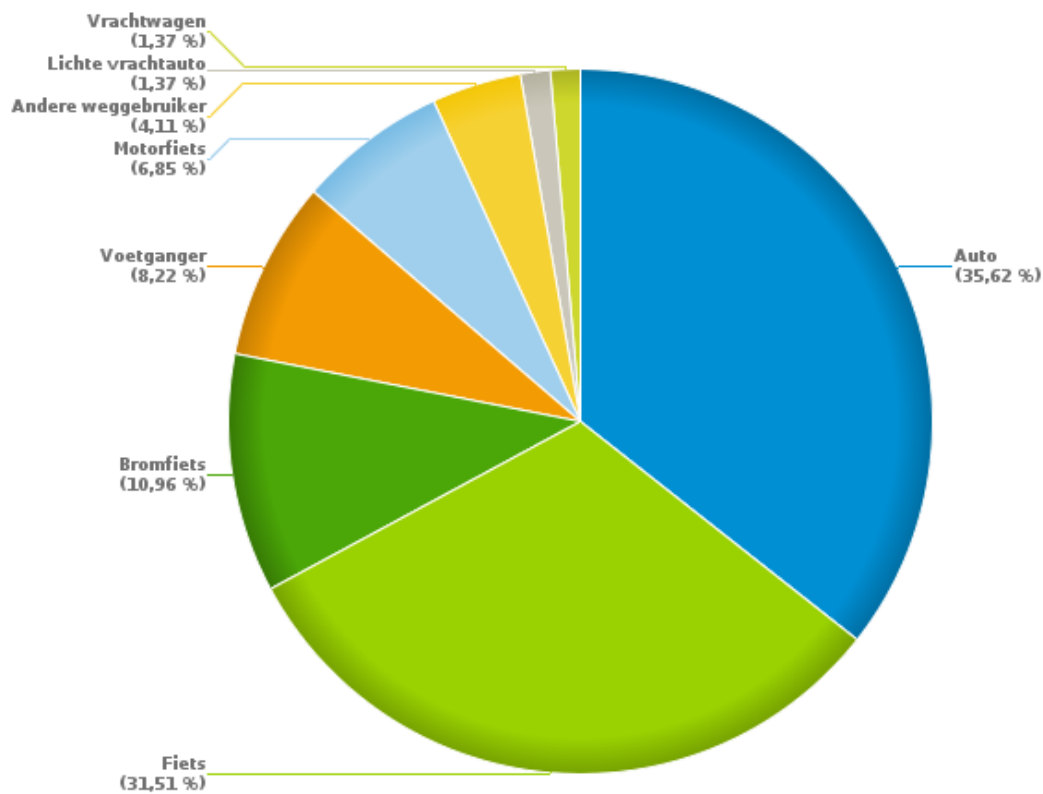
PZ GRENS (KALMTHOUT)

2020 - 1ste semester

Volgens aard weggebruiker

Aard weggebruiker	Aantal doden	Aantal zwaar gewonden	Aantal licht gewonden	Totaal slachtoffers
Auto	0	1	25	26
Fiets	0	5	18	23
Bromfiets	0	2	6	8
Voetganger	0	3	3	6
Motorfiets	0	1	4	5
Andere weggebruiker	0	1	2	3
Lichte vrachtauto	0	0	1	1
Vrachtwagen	0	0	1	1
Autobus/Autocar	0	0	0	0
Onbekend	0	0	0	0
Totaal	0	13	60	73

Totaal # slachtoffers



In deze tabel zijn zowel de bestuurders, passagiers als voetgangers opgenomen



Jaaroverzicht verkeersongevallen

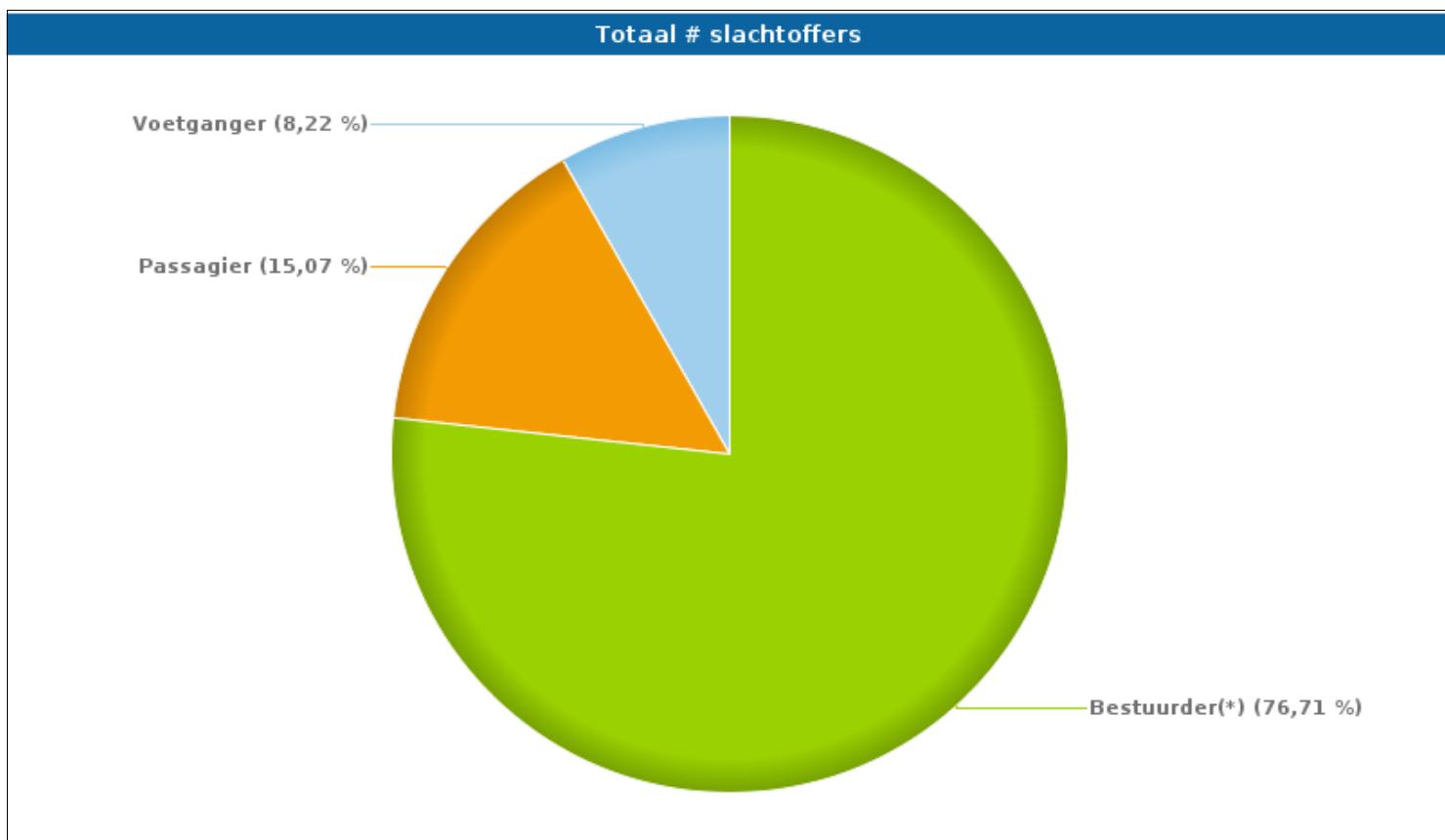
PZ GRENS (KALMTHOUT)

2020 - 1ste semester

Volgens type betrokkene

type betrokkene	Aantal doden	Aantal zwaar gewonden	Aantal licht gewonden	Totaal slachtoffers
Bestuurder(*)	0	10	46	56
Passagier	0	0	11	11
Voetganger	0	3	3	6
Totaal	0	13	60	73

(*) Bestuurder, Bromfietser, Fietser, Motorfietser





Jaaroverzicht verkeersongevallen

PZ GRENS (KALMTHOUT)

2020 - 1ste semester

Verkeersongevallen met gewonden/doden waarbij zwaar vervoer betrokken was

	Jan	Feb	Maa	Apr	Mei	Jun	Jul	Aug	Sep	Okt	Nov	Dec	Totaal
# Ongevallen LL	0	1	0	0	0	0	0	0	0	0	0	0	1
# Doden ter plaatse	0	0	0	0	0	0	0	0	0	0	0	0	0
# Zwaar gewonden	0	0	0	0	0	0	0	0	0	0	0	0	0
# Licht gewonden	0	2	0	0	0	0	0	0	0	0	0	0	2

Een ongeval wordt beschouwd als een ongeval met zwaar vervoer als één van de voertuigen de hoedanigheid "Vrachtwagen", "Trekker alleen" of "Trekker + aanhangwagen" heeft



Jaaroverzicht verkeersongevallen

PZ GRENS (KALMTHOUT)

2020 - 1ste semester

Type vaststelling

Type vaststelling	Aantal ong. met lichamelijk letsel
Vaststelling ter plaatse	50
Aangifte op bureel	9
Totaal	59

Vaststellende politie-eenheid

Vaststellende politie-eenheid	Aantal ong. met lichamelijk letsel
PZ GRENS (KALMTHOUT)	58
PZ NOORD (KAPELLEN)	1
Totaal	59



Jaaroverzicht verkeersongevallen

Report Filters

Verplichte parameters

Start jaar	2012
End jaar	2020
Trimester	Trim. 1;Trim. 2
Datum afsluiting DWH	31/08/2020

Optionele parameters

Politiezone	
Vaststellende politie-eenheid	
Lokale/federale eenheid	
Report refresh date	23 / 09 / 2020 17:45:43