

CRIMINALITEITSBAROMETER

PLEEGPLAATS: POLITIEZONE

GRENS

2014 - 2017

Federale Politie - DGR/DRI

CRIMINALITEITSBAROMETER

PLEEGPLAATS: POLITIEZONE

GRENS

***DEEL I: NATIONAAL VEILIGHEIDSPLAN 2012-2015
PRIORITAIRE CRIMINALITEITSFENOMENEN***



GRENS

1. Inbraken in gebouwen

	2014	2015	2016	2017
Woninginbraak	195	186	126	1
Inbraak in bedrijf of handelszaak	63	50	41	1
Inbraak in openbare of overheidsinstelling	54	22	19	
Inbraak in gebouw (totaal)	311	257	186	2

2. Intrafamiliaal geweld (IFG)

	2014	2015	2016	2017
IFG: fysiek (totaal)	91	115	133	1
IFG: seksueel (totaal)	6	3	3	
IFG: psychisch (totaal)	63	121	86	1
IFG: economisch (totaal)	28	24	30	
IFG: algemeen totaal	181	255	243	2

3. Mensensmokkel

	2014	2015	2016
Mensensmokkel	2	3	4



4. Mensenhandel

	2014	2015
Mensenhandel - economische uitbuiting		2
Mensenhandel - seksuele uitbuiting	2	4

5. Diefstal gewapenderhand

	2014	2015	2016
Diefstal gewapenderhand	4	8	3

6. Handel en productie van vuurwapens

	2014	2015
Handel en productie van vuurwapen	1	1

7. Fraude inzake afvalbeheer

	2014	2015	2016
Fraude inzake afvalbeheer	86	102	90



8. Drugs

	2014	2015	2016
Import/export van cocaïne	1	4	3
Productie en import/export van synthetische drugs	4	4	2
Productie van cannabis in grote hoeveelheid	8	5	
Import/export van cannabis in grote hoeveelheid	2	1	1

	2014	2015	2016	2017
Handel	26	18	28	2

9. Informaticacriminaliteit

	2014	2015	2016
Hacking	16	16	27
Informaticabedrog	21	42	36
Sabotage	3	2	11
Valsheid in informatica	1	13	11
Totaal:	41	73	85

	2014	2015	2016
Betaalkaartfraude	5	3	7

10. Witwassen

	2014	2015	2016
Witwassen	2	1	3



11. Geweld in de publieke ruimte

	2014	2015	2016
Fysiek geweld (openbaar vervoer)	4	5	3
Fysiek geweld (openbare weg)	51	58	39
Fysiek geweld (andere openbare plaats)	3	6	7
Fysiek geweld (publiek toegankelijke plaats)	36	42	31
Totaal:	94	111	80

	2014	2015	2016
Seksueel geweld (openbaar vervoer)	2		1
Seksueel geweld (openbare weg)	6	8	7
Seksueel geweld (andere openbare plaats)	2		1
Seksueel geweld (publiek toegankelijke plaats)	3	2	4
Totaal:	13	10	13

	2014	2015	2016	2017
Psychisch geweld (openbaar vervoer)	3	1	1	
Psychisch geweld (openbare weg)	29	41	42	
Psychisch geweld (andere openbare plaats)	3	2	1	
Psychisch geweld (publiek toegankelijke plaats)	14	24	13	1
Totaal:	49	68	57	1

**GEREGISTREERDE CRIMINALITEIT OP HET NIVEAU VAN DE POLITIEZONE
PRIORITAIRE CRIMINALITEITSFENOMENEN NVP 2012-2015**



	2014	2015	2016
Diefstal gewapenderhand (openbare weg)		1	
Diefstal gewapenderhand (publiek toegank. plaats)	1	5	2
Totaal:	1	6	2

	2014	2015	2016
Diefstal geweld zonder wapen (openbaar vervoer)			1
Diefstal geweld zonder wapen (openbare weg)	4	3	4
Diefstal geweld zonder wapen (pub. toegank. pl.)	4	4	2
Totaal:	8	7	7

Algemene opmerkingen:

* Voor *Fraude inzake afvalbeheer, Witwassen en MH-economische uitbuiting* zijn er nog andere overheidsdiensten met verbaliserende bevoegdheid.

* Voor volgende prioriteiten is het niet mogelijk op basis van de ANG (ASA2) betrouwbaar cijfermateriaal te bekomen: *Geweld tegen vrouwen; Sociale en fiscale fraude*. Om deze reden zijn ze bijgevolg ook niet opgenomen in bovenstaande tabellen.

* *Polycriminele dadergroepen, Stadsbendes en Terrorisme* zijn dadergerichte prioriteiten en niet expliciet opgenomen in bovenstaande tabellen.

CRIMINALITEITSBAROMETER

PLEEGPLAATS: POLITIEZONE

GRENS

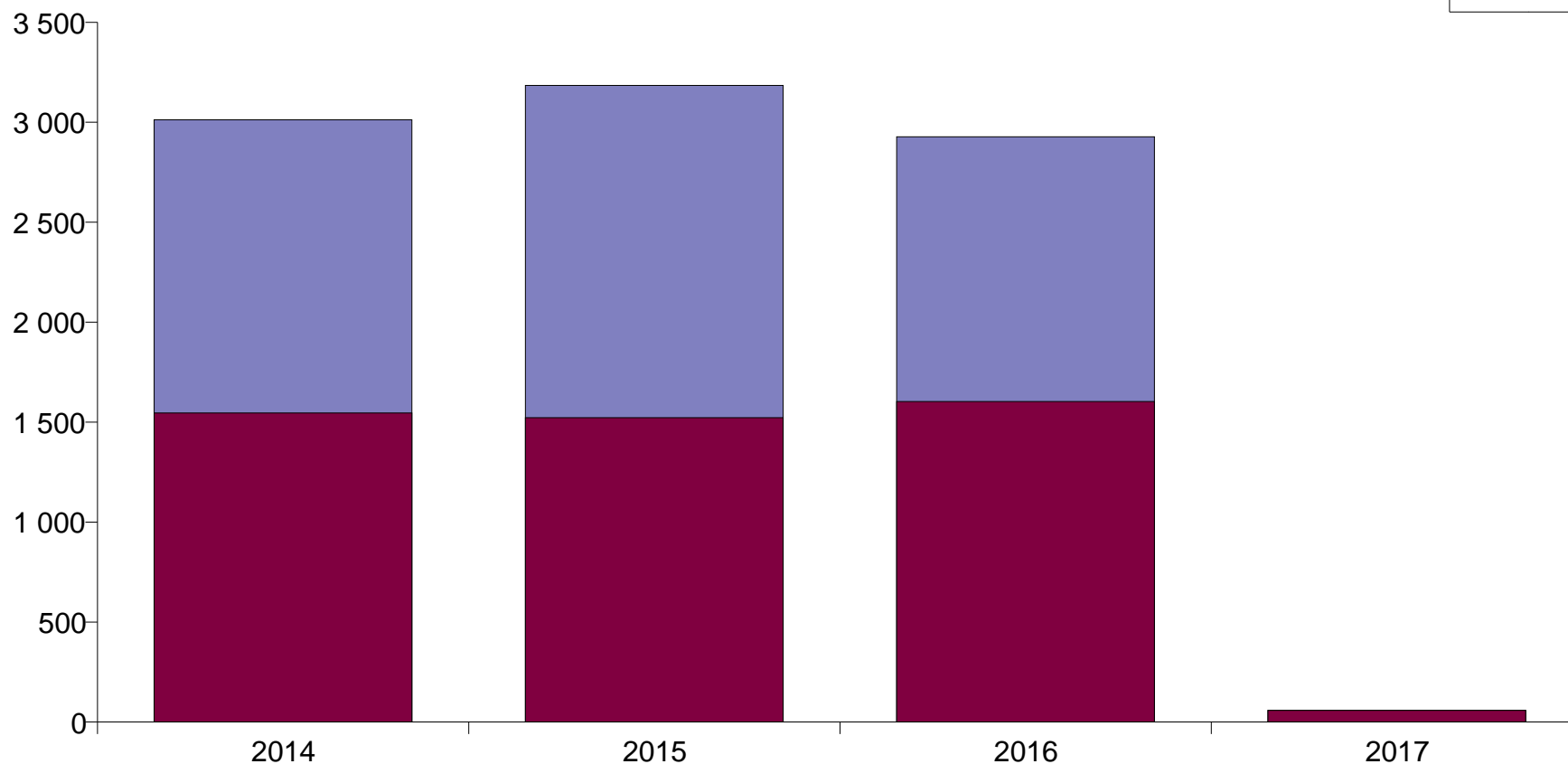
DEEL II: GERECHTELIJKE INBREUKEN



GRENS

	2014	2015	2016	2017
Totaal aantal misdrijven	3 012	3 184	2 927	58

Jaar	
Semester 1	



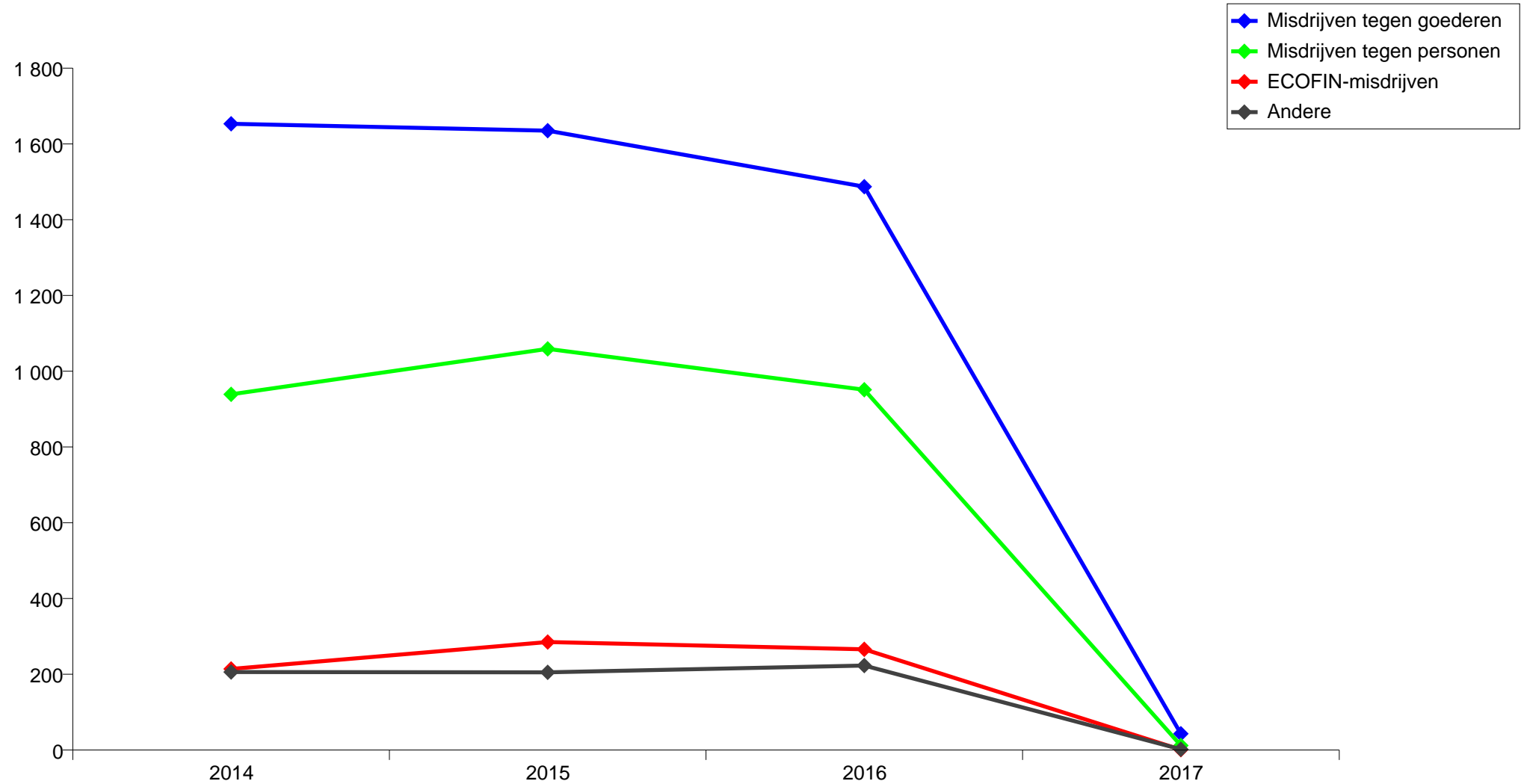
**GRENS**

		2014	2015	2016	2017
Misdrijven tegen goederen	Diefstal en afpersing	1 140	1 039	1 000	34
	Beschadigen van eigendom	290	355	260	5
	Milieu	117	137	117	1
	Misd. tegen de openbare trouw	56	48	69	
	Wapens en springstoffen	47	54	38	3
	Hormonen en doping	3	2	3	
	Subtotaal:	1 653	1 635	1 487	43
Misdrijven tegen personen	Misd. tegen de lichamelijke integriteit	244	298	268	1
	Drugs	196	180	223	4
	Misd. tegen andere morele waarden en gevoelens	141	174	165	2
	Misd. tegen de openbare veiligheid	101	103	84	1
	Jeugdbescherming	52	56	69	2
	Misd. tegen de familie	48	78	37	
	Zedenmisdrijven	70	58	34	1
	Vreemdelingenwetgeving	57	53	34	1
	Misd. tegen gezag van de overheid	21	22	15	
	Bescherming personen	6	9	8	
	Volksgesondheid		15	5	
	Misd. tegen de persoonlijke vrijheid	3	8	5	
	Mensenhandel		5		
	Misd. tegen het juridisch statuut van het kind			3	
Huisjesmelkerij			1		
	Subtotaal:	939	1 059	951	12
ECOFIN-misdrijven	Bedrog	157	173	151	1
	Informaticacriminaliteit	41	73	85	
	Economische wetgeving	2	21	9	
	Bescherming van de openbare inkomsten	6	8	9	
	Sociaal strafwetboek	3	1	7	
	Arbeid	1	2	4	
	Handelspraktijken	4	2	1	
	Onwettige uitoefening van het openbaar gezag		5		
	Subtotaal:	214	285	266	1
Andere	Bevolkingsregister	149	134	151	1
	Dronkenschap en alcohol	39	29	41	1
	Andere bijzondere wetten	13	38	29	
	Identiteitskaart	2	3		
	Private veiligheid	3	1		
	Andere inbreuken Strafwetboek			2	
	Subtotaal:	206	205	223	2
	Totaal:	3 012	3 184	2 927	58



GEREGISTREERDE CRIMINALITEIT OP HET NIVEAU VAN DE POLITIEZONE - OPSPLITSING PER TYPE MISDRIJF

GRENS




GRENS

Essen

	2014	2015	2016	2017
Diefstal en afpersing	342	350	316	15
Beschadigen van eigendom	93	136	92	4
Misd. tegen de lichamelijke integriteit	93	110	98	1
Drugs	73	52	69	
Bedrog	54	56	64	
Misd. tegen andere morele waarden en gevoelens	52	60	60	
Bevolkingsregister	66	42	53	1
Milieu	21	44	45	
Misd. tegen de openbare veiligheid	39	30	31	
Informaticacriminaliteit	11	33	34	
Zedenmisdrijven	35	23	11	1
Misd. tegen de openbare trouw	19	19	28	
Jeugdbescherming	12	17	25	1
Vreemdelingenwetgeving	27	10	13	
Dronkenschap en alcohol	17	15	13	
Misd. tegen de familie	11	20	9	
Wapens en springstoffen	13	16	11	
Andere bijzondere wetten	4	15	4	
Misd. tegen gezag van de overheid	6	8	5	
Economische wetgeving	1	7	3	
Bescherming personen	2	5	3	
Bescherming van de openbare inkomsten	1	4	4	
Misd. tegen de persoonlijke vrijheid	1	4		
Onwettige uitoefening van het openbaar gezag		5		
Volksgezondheid		4	1	
Arbeid	1		1	
Handelspraktijken		1	1	
Hormonen en doping	1		1	
Andere inbreuken Strafwetboek			1	
Misd. tegen het juridisch statuut van het kind			1	
Sociaal strafwetboek	1			
Totaal	996	1 086	997	23


Kalmthout

	2014	2015	2016	2017
Diefstal en afpersing	390	380	361	7
Beschadigen van eigendom	103	108	88	
Misd. tegen de lichamelijke integriteit	62	77	77	
Bedrog	53	72	47	1
Misd. tegen andere morele waarden en gevoelens	41	54	53	2
Drugs	51	41	38	1
Bevolkingsregister	33	40	39	
Milieu	32	43	23	1
Misd. tegen de openbare veiligheid	35	35	27	
Misd. tegen de familie	16	32	17	
Informaticacriminaliteit	15	22	24	
Misd. tegen de openbare trouw	15	19	27	
Vreemdelingenwetgeving	15	31	7	1
Jeugdbescherming	18	14	20	
Zedenmisdrijven	18	19	13	
Wapens en springstoffen	16	14	15	
Andere bijzondere wetten	3	15	13	
Dronkenschap en alcohol	8	4	15	1
Misd. tegen gezag van de overheid	9	9	7	
Economische wetgeving		8	4	
Bescherming van de openbare inkomsten	4	3	2	
Volksgezondheid		7	2	
Bescherming personen	3	3	1	
Mensenhandel		5		
Handelspraktijken	4			
Identiteitskaart	2	2		
Private veiligheid	3	1		
Hormonen en doping	2	1		
Arbeid		1	1	
Sociaal strafwetboek	2			
Andere inbreuken Strafwetboek			1	
Huisjesmelkerij			1	
Misd. tegen de persoonlijke vrijheid		1		
Totaal	953	1 061	923	14


Wuustwezel

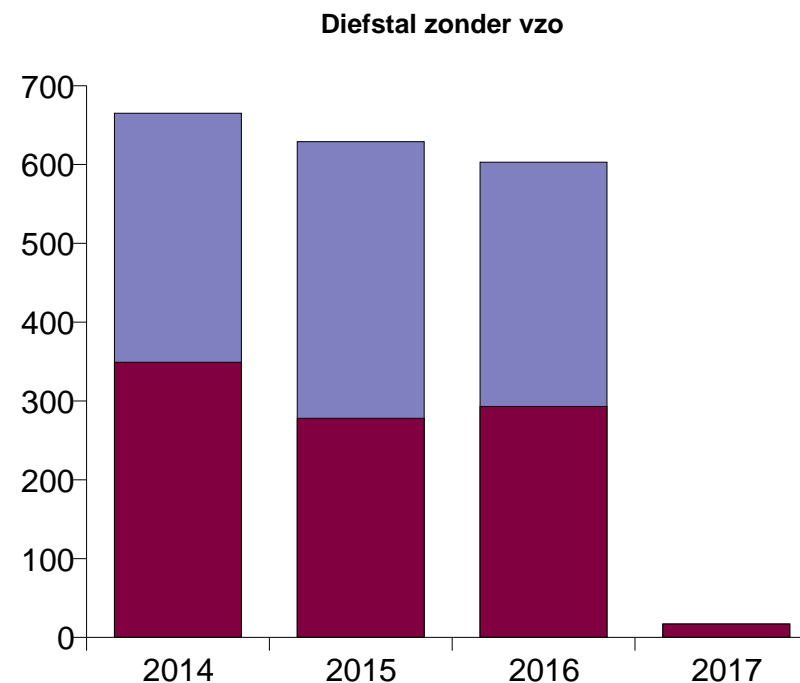
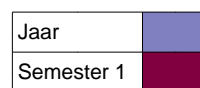
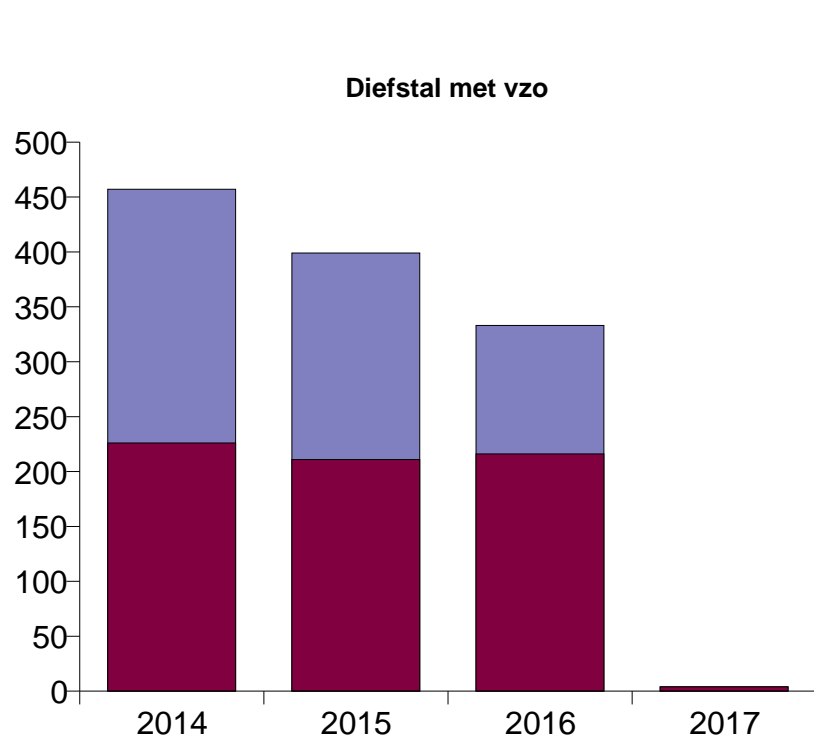
	2014	2015	2016	2017
Diefstal en afpersing	408	309	323	12
Misd. tegen de lichamelijke integriteit	89	111	93	
Beschadigen van eigendom	94	111	80	1
Drugs	72	87	116	3
Milieu	64	50	49	
Bevolkingsregister	50	52	59	
Misd. tegen andere morele waarden en gevoelens	48	60	52	
Bedrog	50	45	40	
Misd. tegen de openbare veiligheid	27	38	26	1
Jeugdbescherming	22	25	24	1
Informaticacriminaliteit	15	18	27	
Misd. tegen de familie	21	26	11	
Wapens en springstoffen	18	24	12	3
Misd. tegen de openbare trouw	22	10	14	
Zedenmisdrijven	17	16	10	
Vreemdelingenwetgeving	15	12	14	
Dronkenschap en alcohol	14	10	13	
Andere bijzondere wetten	6	8	12	
Misd. tegen gezag van de overheid	6	5	3	
Misd. tegen de persoonlijke vrijheid	2	3	5	
Economische wetgeving	1	6	2	
Sociaal strafwetboek		1	7	
Bescherming personen	1	1	4	
Volksgezondheid		4	2	
Bescherming van de openbare inkomsten	1	1	3	
Arbeid		1	2	
Hormonen en doping		1	2	
Misd. tegen het juridisch statuut van het kind			2	
Handelspraktijken		1		
Identiteitskaart		1		
Totaal	1 063	1 037	1 007	21



I.1. Inbreukcategorie : Diefstal en afpersing (top 5 inbreuken op nationaal niveau 2015)

GRENS

	2014	2015	2016	2017
Diefstal zonder vzo	665	629	603	17
Diefstal met vzo	457	399	333	4
Diefstal niet nader bepaald	5	6	43	13
Afpersing	12	5	21	
Andere	1			
Totaal	1 140	1 039	1 000	34

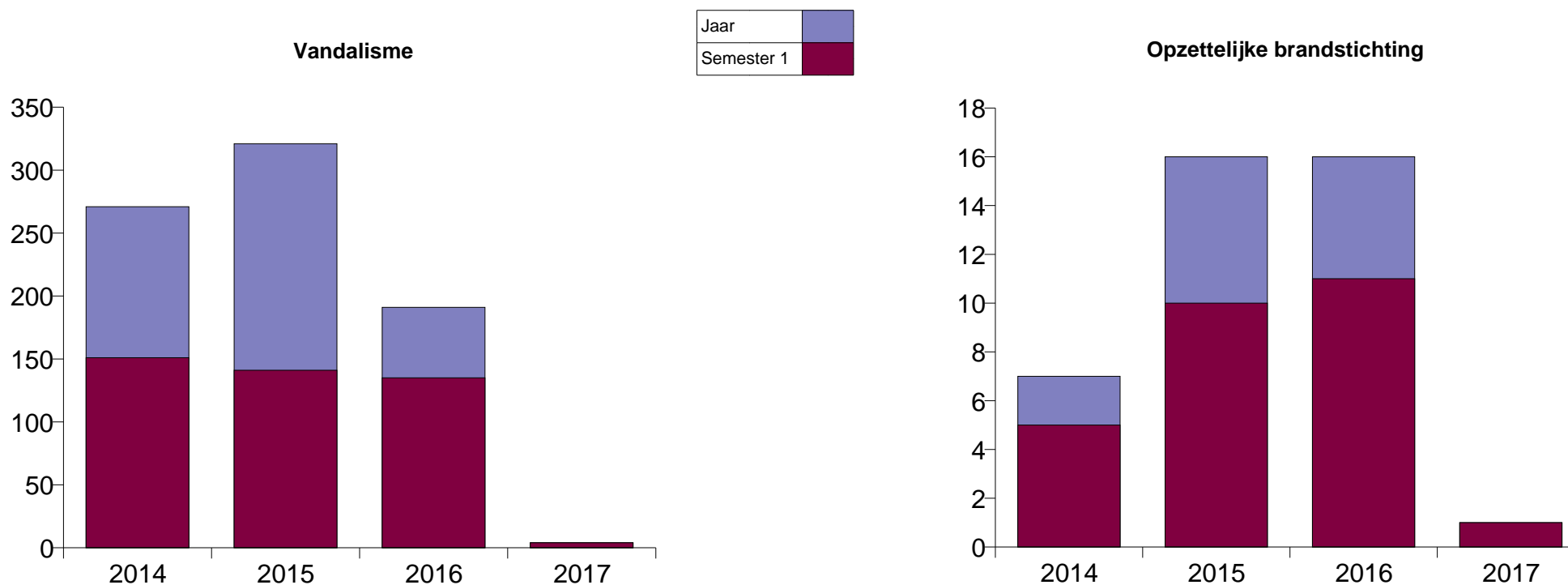




I.2. Inbreukcategorie : Beschadigen van eigendom (top 5 inbreuken op nationaal niveau 2015)

GRENS

	2014	2015	2016	2017
Vandalisme	271	321	191	4
Vernieling, onbruikbaarmaking, beschadiging	5	5	45	
Opzettelijke brandstichting	7	16	16	1
Onopzettelijke brandstichting	7	13	8	
Totaal	290	355	260	5

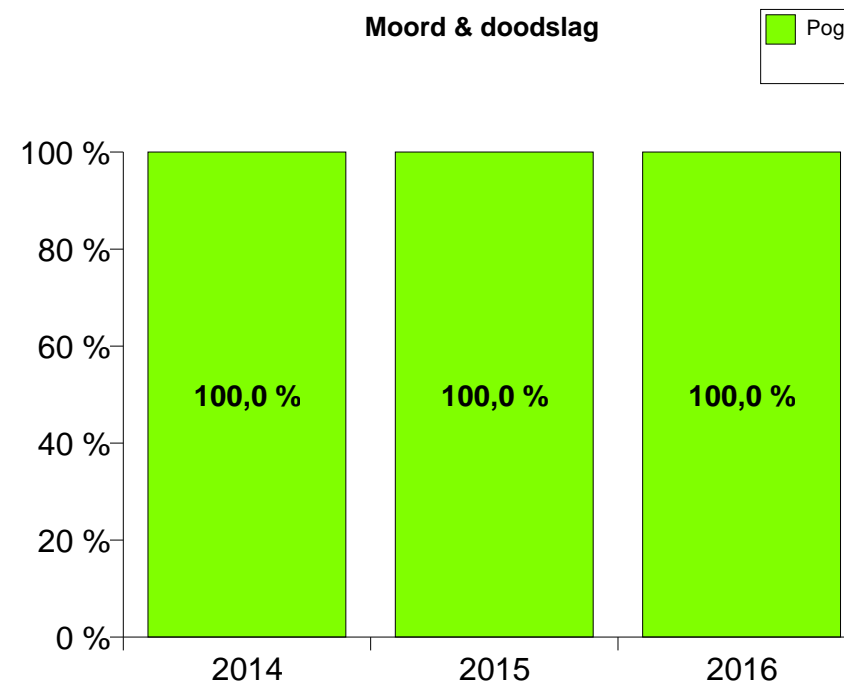
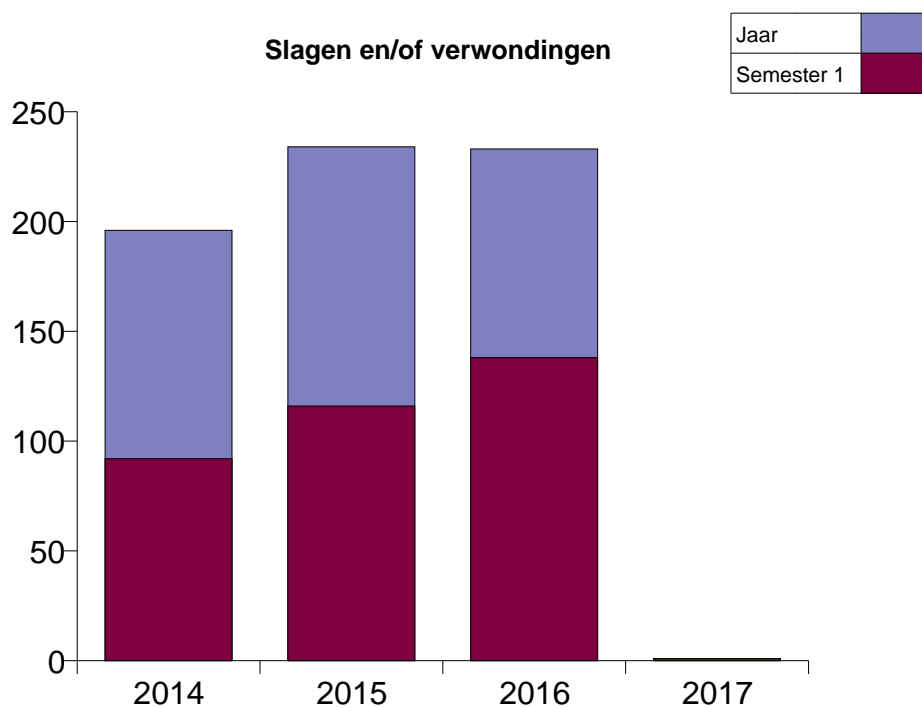




I.3. Inbreukcategorie : Misdrijven tegen de lichamelijke integriteit (top 5 inbreuken op nationaal niveau 2015)

GRENS

	2014	2015	2016	2017
Slagen en/of verwondingen	196	234	233	1
Andere	42	59	30	
Moord & doodslag	6	5	5	
Totaal	244	298	268	1

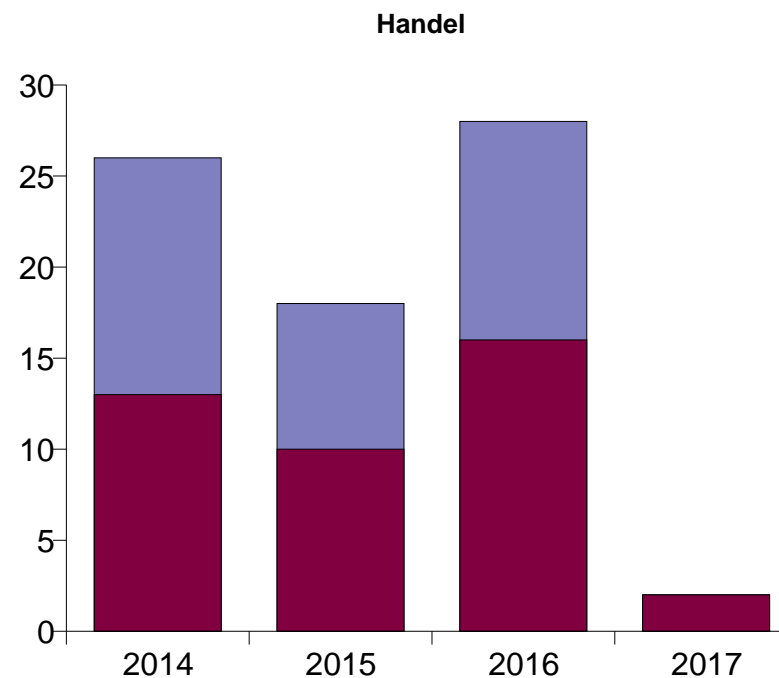
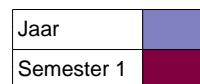
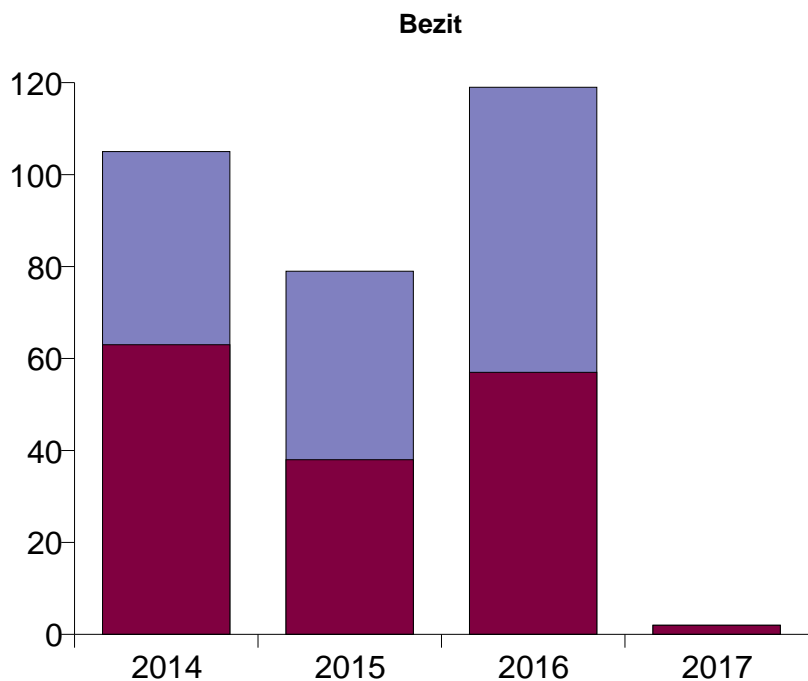




I.4. Inbreukcategorie : Drugs (top 5 inbreuken op nationaal niveau 2015)

GRENS

	2014	2015	2016	2017
Bezit	105	79	119	2
In- en uitvoer	27	28	46	
Handel	26	18	28	2
Fabricatie	22	16	17	
Andere	14	20	10	
Gebruik	2	19	3	
Totaal	196	180	223	4

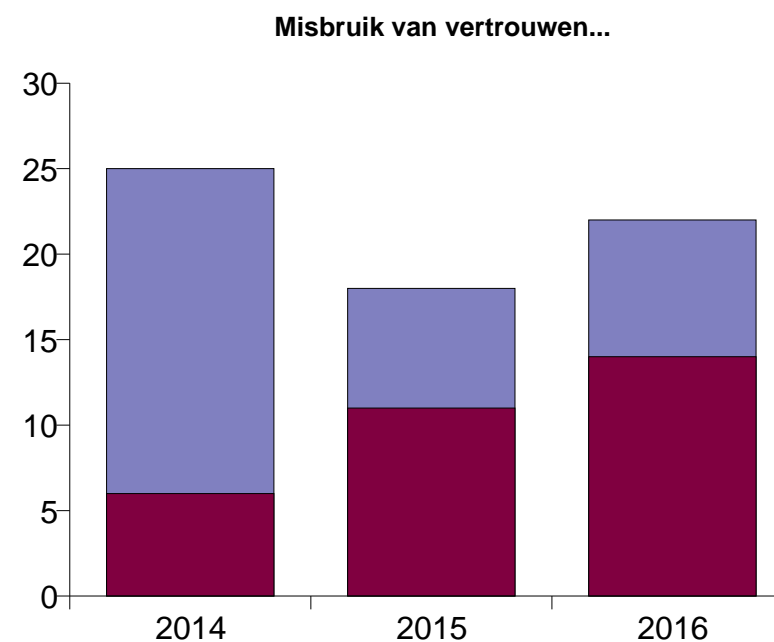

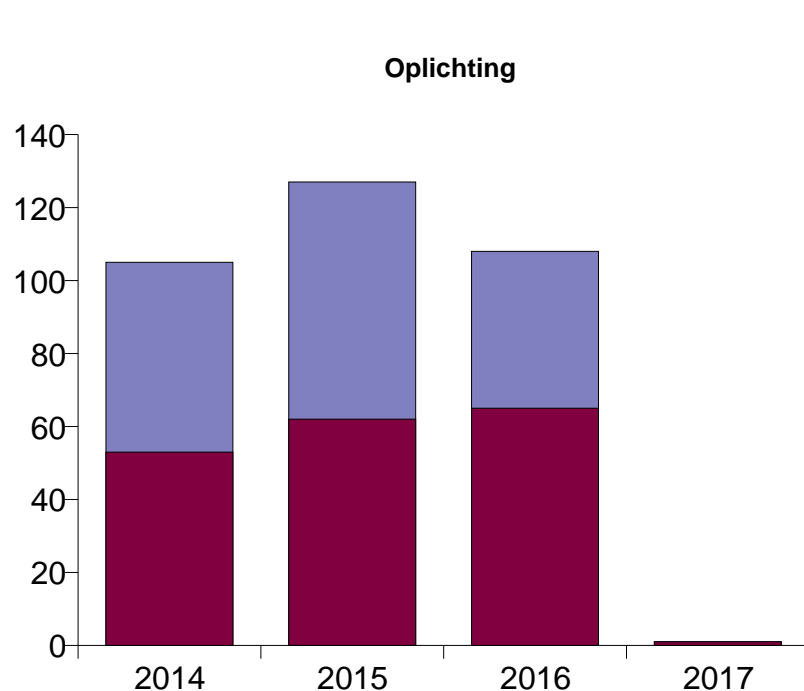




1.5. Inbreukcategorie : Bedrog (top 5 inbreuken op nationaal niveau 2015)

GRENS

	2014	2015	2016	2017
Oplichting	105	127	108	1
Misbruik van vertrouwen en verwante misd.	25	18	22	
Andere bedrogmisdrijven tegen de eigendom	9	12	12	
Verduistering en bedrieglijke vernietiging	5	8	4	
Flessentrekkerij	8	4	1	
Heling	3	3	1	
Witwassen	2	1	3	
Totaal	157	173	151	1



GEREGISTREERDE CRIMINALITEIT OP HET NIVEAU VAN DE POLITIEZONE



Top 10 van meest geregistreeerde hoofdrubrieken op het niveau van de politiezone.

GRENS

Diefstal en afpersing

	2014	2015	2016	2017
Diefstal zonder vzo	665	629	603	17
Diefstal met vzo	457	399	333	4
Diefstal niet nader bepaald	5	6	43	13
Afpersing	12	5	21	
Vervaardiging valse sleutels	1			
Totaal:	1 140	1 039	1 000	34

Beschadigen van eigendom

	2014	2015	2016	2017
Vandalisme	271	321	191	4
Vernieling, onbruikbaarmaking, beschadiging	5	5	45	
Opzettelijke brandstichting	7	16	16	1
Onopzettelijke brandstichting	7	13	8	
Totaal:	290	355	260	5

GEREGISTREERDE CRIMINALITEIT OP HET NIVEAU VAN DE POLITIEZONE



Misdr. tegen de lichamelijke integriteit

	2014	2015	2016	2017
Opz. slagen en/of verwondingen buiten familie	115	139	117	
Opz. slagen en/of verwondingen binnen familie	81	95	116	1
Andere opzet. misdr. tg. lichamelijke integriteit	35	52	18	
Onopzet. misdr. tg. lichamelijke integriteit	7	6	9	
Doodslag	6	4	4	
Schuldig verzuim			3	
Moord		1	1	
Marteling en mishandeling		1		
Totaal:	244	298	268	1

Drugs

	2014	2015	2016	2017
Bezit	105	79	119	2
In- en uitvoer	27	28	46	
Handel	26	18	28	2
Fabricatie	22	16	17	
Andere	14	20	10	
Gebruik	2	19	3	
Totaal:	196	180	223	4

GEREGISTREERDE CRIMINALITEIT OP HET NIVEAU VAN DE POLITIEZONE



Misdr. tegen andere morele waarden en gevoelens

	2014	2015	2016	2017
Belaging	96	116	116	1
Schending van de eer	27	33	25	
Persoonlijke levenssfeer	14	20	18	1
Nachtlawaai	4	3	5	
Grafschennis		2		
Cyberlokking (lokken van minderjarige via ICT)			1	
Totaal:	141	174	165	2

Bedrog

	2014	2015	2016	2017
Oplichting	105	127	108	1
Misbruik van vertrouwen en verwante misdr.	25	18	22	
Misdr. ivm de staat van faillissement	5	7	10	
Verduistering en bedrieglijke vernietiging	5	8	4	
Flessentrekkerij	8	4	1	
Heling	3	3	1	
Witwassen	2	1	3	
Bedrieglijk onvermogen	3	2		
Bedriegerij		2	1	
Misbruik van maatschappelijk vermogen	1	1	1	
Totaal:	157	173	151	1

Bevolkingsregister

	2014	2015	2016	2017
	149	134	151	1
Totaal:	149	134	151	1

GEREGISTREERDE CRIMINALITEIT OP HET NIVEAU VAN DE POLITIEZONE



Milieu

	2014	2015	2016	2017
Afvalstoffen	67	79	67	
Andere dan afval	40	42	45	
Biodiversiteit / Fauna en flora	10	16	4	
Vuurwerk			1	1
Totaal:	117	137	117	1

Misd. tegen de openbare veiligheid

	2014	2015	2016	2017
Bedreigingen	73	86	71	1
Vereniging van misdadigers	25	15	13	
Ontvluchting van gevangenen	2	2		
Criminele organisatie	1			
Totaal:	101	103	84	1

Informaticacriminaliteit

	2014	2015	2016
Informaticabedrog	21	42	36
Hacking	16	16	27
Valsheid in informatica	1	13	11
Sabotage	3	2	11
Totaal:	41	73	85

CRIMINALITEITSBAROMETER

PLEEGPLAATS: POLITIEZONE

GRENS

DEEL III: CRIMINELE FIGUREN / FENOMENEN



GRENS

CF Diefstal vervoermiddel

		2014	2015	2016	2017
Autodiefstal	Vol.	28	12	18	1
	Pog.	4	4		
	Totaal:	32	16	18	1
Motodiefstal	Vol.	5	4	3	
	Totaal:	5	4	3	
Carjacking	Vol.		1		
	Totaal:		1		
Garagediefstal	Vol.	4	1	7	
	Totaal:	4	1	7	
Bromfietsdiefstal	Vol.	5	4	5	
	Totaal:	5	4	5	
Fietsdiefstal	Vol.	239	237	230	7
	Totaal:	239	237	230	7



CF Inbraak

		2014	2015	2016	2017
Woninginbraak	Vol.	123	108	73	
	Pog.	72	78	53	1
	Totaal:	195	186	126	1
Inbraak in bedrijf of handelszaak	Vol.	41	39	22	
	Pog.	22	11	19	1
	Totaal:	63	50	41	1
Inbraak in openbare of overheidsinstelling	Vol.	33	12	12	
	Pog.	21	10	7	
	Totaal:	54	22	19	
Ramkraak	Vol.		6		
	Pog.	1			
	Totaal:	1	6		
Inbraak in gebouw (totaal)	Vol.	197	158	107	
	Pog.	114	99	79	2
	Totaal:	311	257	186	2



CF Diefstal andere

		2014	2015	2016	2017
Diefstal gewapenderhand	Vol.	3	7	3	
	Pog.	1	1		
	Totaal:	4	8	3	
Diefstal met geweld zonder wapen	Vol.	10	9	12	
	Pog.	4	3	9	
	Totaal:	14	12	21	
Diefstal uit of aan voertuig	Vol.	92	84	85	2
	Pog.	20	10	12	
	Totaal:	112	94	97	2
Diefstal van wapens en explosieven	Vol.	5	2	2	
	Totaal:	5	2	2	
Steaming	Vol.			1	
	Totaal:			1	
Handtasroof	Vol.	1			
	Totaal:	1			
Grijpdiefstal	Vol.	2			
	Totaal:	2			
Zakkenrollerij	Vol.	27	35	13	
	Totaal:	27	35	13	
Winkeldiefstal	Vol.	43	66	64	
	Pog.	1	2	2	
	Totaal:	44	68	66	
Diefstal met list	Vol.	5	6	5	
	Pog.	2		3	
	Totaal:	7	6	8	
Metaaldiefstal	Vol.	5	3	7	
	Totaal:	5	3	7	

GEREGISTREERDE CRIMINALITEIT OP HET NIVEAU VAN DE POLITIEZONE



		2014	2015	2016	2017
Werfdiefstal	Vol.	6	13	9	
	Pog.		1		
Totaal:		6	14	9	

CF Andere

		2014	2015	2016	2017
Geweld tegen beroepen van algemeen belang	Vol.	7	13	7	
	Totaal:	7	13	7	
Groepsverkrachting	Vol.		1	1	
	Totaal:		1	1	
Graffiti	Vol.	14	11	5	
	Totaal:	14	11	5	
Betaalkaartfraude	Vol.	5	3	7	
	Totaal:	5	3	7	
Beschadiging van auto	Vol.	113	114	63	1
	Totaal:	113	114	63	1
Steekpartij	Pog.	1	1	1	
	Vol.	1		1	
	Totaal:	2	1	2	


FE Intrafamiliaal geweld (IFG)

		2014	2015	2016	2017
IFG: fysiek, binnen het koppel	Vol.	75	87	107	1
	Pog.	1			
	Totaal:	76	87	107	1
IFG: fysiek, tegen afstammelingen	Vol.	10	18	19	
	Totaal:	10	18	19	
IFG: fysiek, tegen andere leden	Vol.	15	27	23	
	Totaal:	15	27	23	
IFG: seksueel, binnen het koppel	Vol.	1	2	2	
	Totaal:	1	2	2	
IFG: seksueel, tegen afstammelingen	Vol.	3	1	1	
	Totaal:	3	1	1	
IFG: seksueel, tegen andere leden	Vol.	2			
	Totaal:	2			
IFG: psychisch, binnen het koppel	Vol.	61	113	71	1
	Totaal:	61	113	71	1
IFG: psychisch, tegen afstammelingen	Vol.	4	5	11	
	Totaal:	4	5	11	
IFG: psychisch, tegen andere leden	Vol.	2	8	11	
	Totaal:	2	8	11	
IFG: economisch, binnen het koppel	Vol.	10	14	17	
	Totaal:	10	14	17	
IFG: economisch, tegen afstammelingen	Vol.	2	1		
	Totaal:	2	1		
IFG: economisch, tegen andere leden	Vol.	18	9	14	
	Pog.			1	
	Totaal:	18	9	15	



FE Hormonen en doping

		2014	2015	2016
Humane doping	Vol.	3	2	3
	Totaal:	3	2	3

FE Drugs

		2014	2015	2016
Import/export van cocaïne	Vol.	1	4	3
	Totaal:	1	4	3

		2014	2015	2016
Productie en import/export van synthetische drugs	Vol.	4	4	2
	Totaal:	4	4	2

		2014	2015	2016
Productie van cannabis in grote hoeveelheid	Vol.	8	5	
	Totaal:	8	5	

		2014	2015	2016
Import/export van cannabis in grote hoeveelheid	Vol.	2	1	1
	Totaal:	2	1	1

FE Wapenzwendel

		2014	2015	2016
Handel en productie van vuurwapen	Vol.	1	1	
	Totaal:	1	1	

		2014	2015	2016
Handel en productie van niet-vuurwapen	Vol.			1
	Totaal:			1



FE Mensensmokkel

		2014	2015	2016
Mensensmokkel	Vol.	2	3	4
	Totaal:	2	3	4

FE Mensenhandel

		2014	2015
Mensenhandel - economische uitbuiting	Vol.		2
	Totaal:		2
Mensenhandel - seksuele uitbuiting	Vol.	2	3
	Pog.		1
	Totaal:	2	4


FE Geweld in de publieke ruimte

		2014	2015	2016	2017
Fysiek geweld (openbaar vervoer)	Vol.	4	5	3	
	Totaal:	4	5	3	
Fysiek geweld (openbare weg)	Vol.	50	57	39	
	Pog.	1	1		
	Totaal:	51	58	39	
Fysiek geweld (andere openbare plaats)	Vol.	3	6	7	
	Totaal:	3	6	7	
Fysiek geweld (publiek toegankelijke plaats)	Vol.	36	40	31	
	Pog.		2		
	Totaal:	36	42	31	
Seksueel geweld (openbaar vervoer)	Vol.	2		1	
	Totaal:	2		1	
Seksueel geweld (openbare weg)	Vol.	5	8	7	
	Pog.	1			
	Totaal:	6	8	7	
Seksueel geweld (andere openbare plaats)	Vol.	2		1	
	Totaal:	2		1	
Seksueel geweld (publiek toegankelijke plaats)	Vol.	3	2	4	
	Totaal:	3	2	4	
Psychisch geweld (openbaar vervoer)	Vol.	3	1	1	
	Totaal:	3	1	1	
Psychisch geweld (openbare weg)	Vol.	29	41	42	
	Totaal:	29	41	42	
Psychisch geweld (andere openbare plaats)	Vol.	3	2	1	
	Totaal:	3	2	1	
Psychisch geweld (publiek toegankelijke plaats)	Vol.	14	24	13	1
	Totaal:	14	24	13	1

GEREGISTREERDE CRIMINALITEIT OP HET NIVEAU VAN DE POLITIEZONE



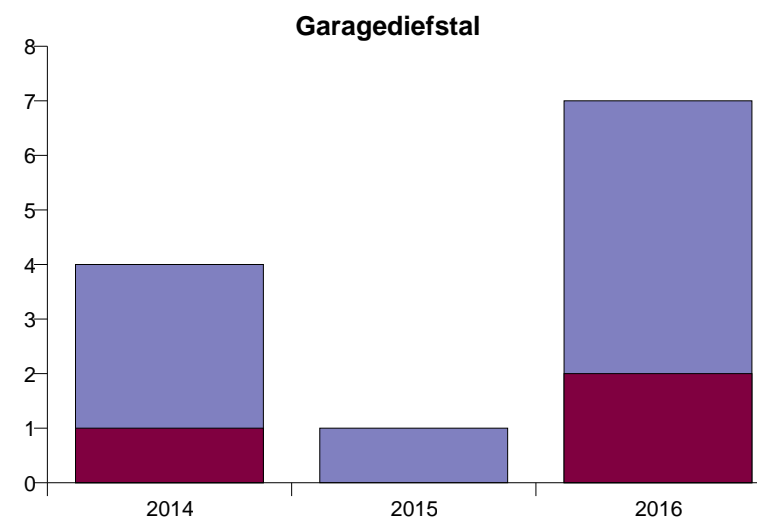
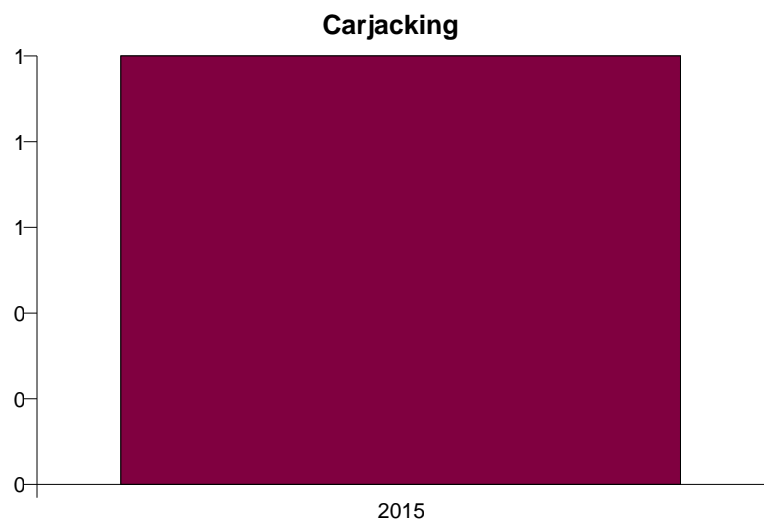
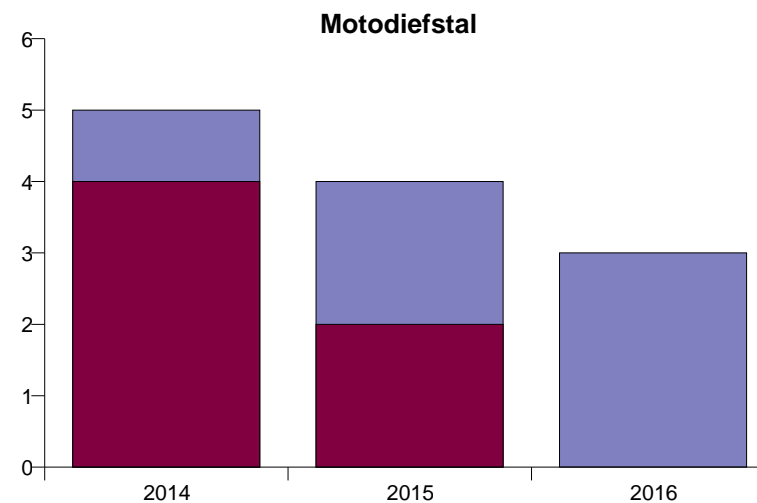
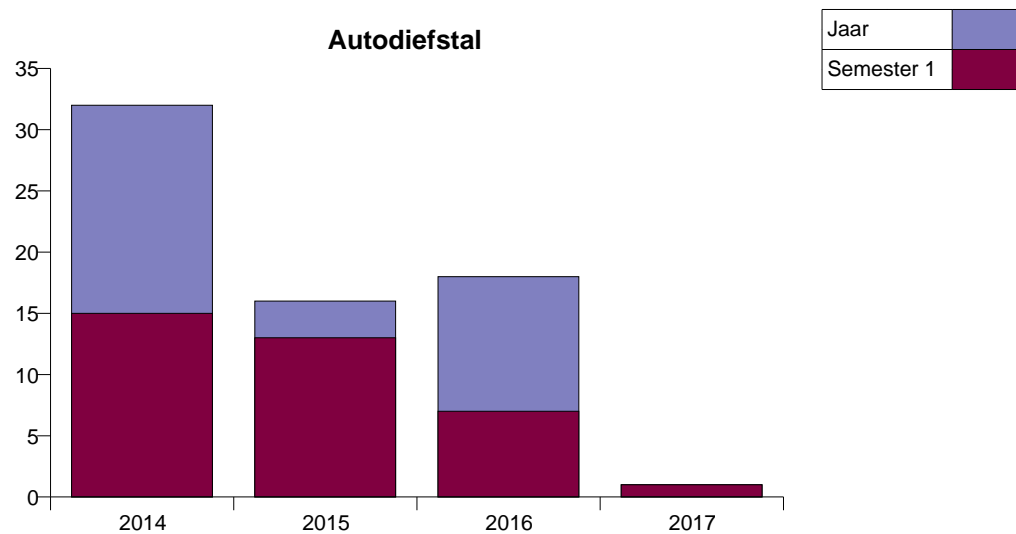
		2014	2015	2016	2017
Diefstal gewapenderhand (openbare weg)	Vol.		1		
	Totaal:		1		
Diefstal gewapenderhand (publiek toegank. plaats)	Vol.	1	4	2	
	Pog.		1		
	Totaal:	1	5	2	
Diefstal geweld zonder wapen (openbaar vervoer)	Vol.			1	
	Totaal:			1	
Diefstal geweld zonder wapen (openbare weg)	Vol.	4	3	4	
	Totaal:	4	3	4	
Diefstal geweld zonder wapen (pub. toegank. pl.)	Vol.	4	3	2	
	Pog.		1		
	Totaal:	4	4	2	

FE Andere

		2014	2015	2016
Fraude inzake afvalbeheer	Vol.	86	101	89
	Pog.		1	1
	Totaal:	86	102	90

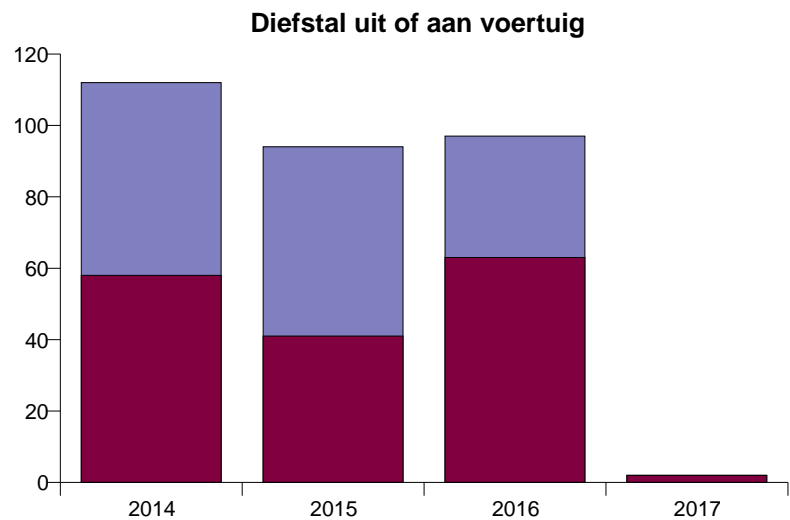
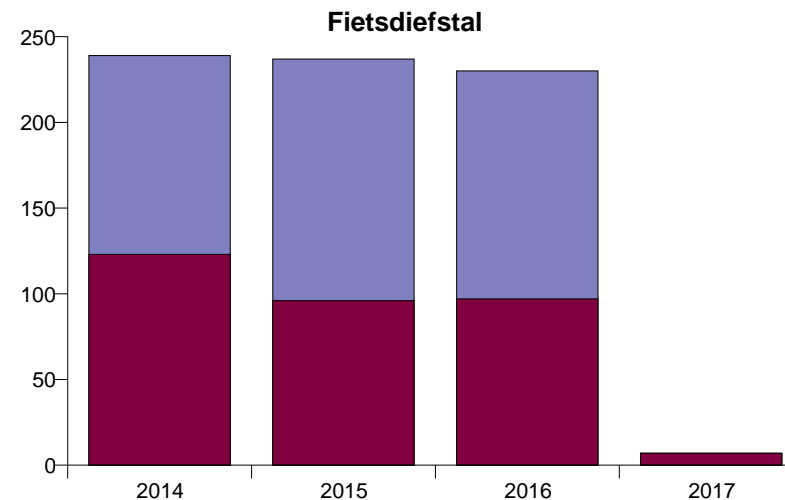
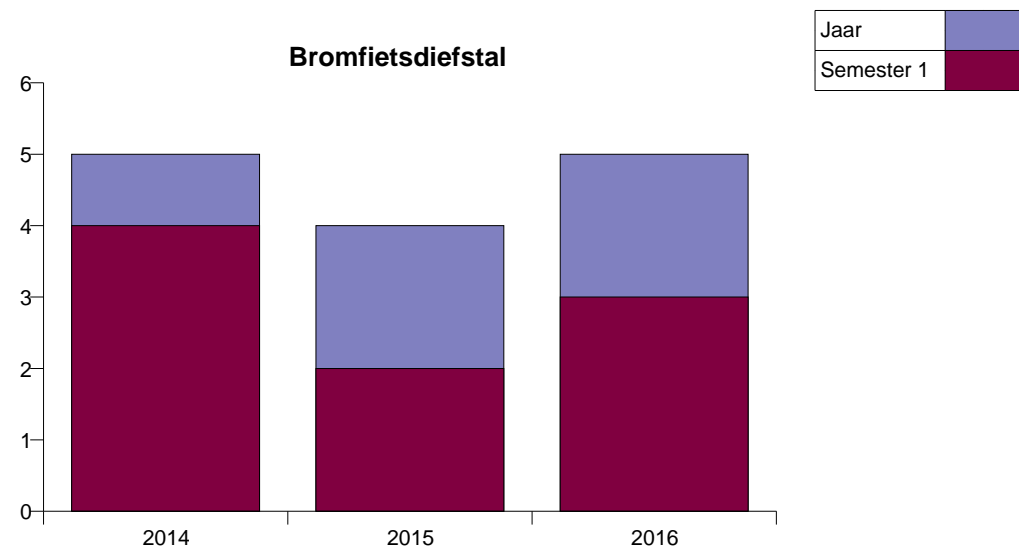


GRENS





GRENS

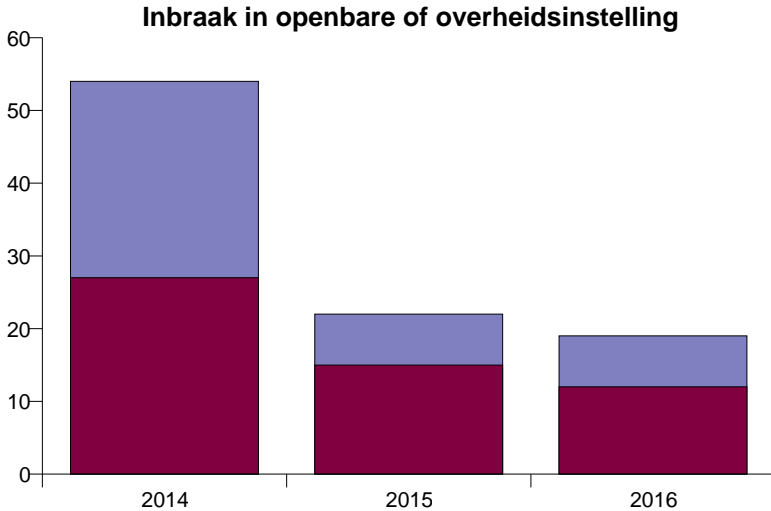
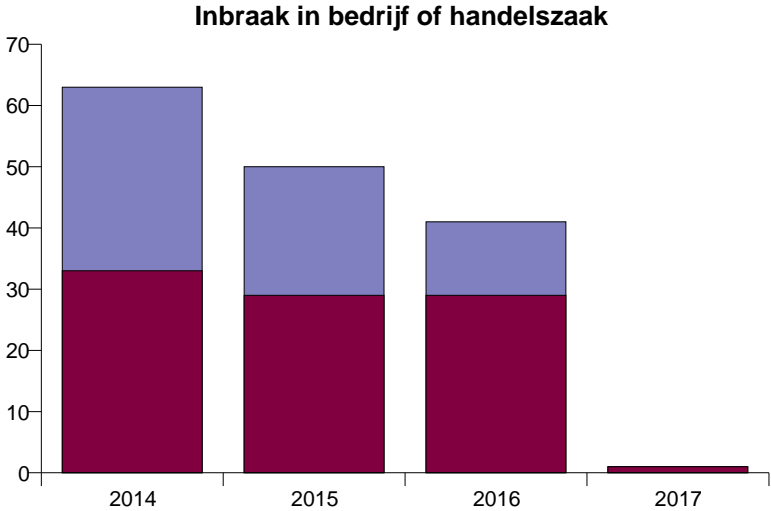
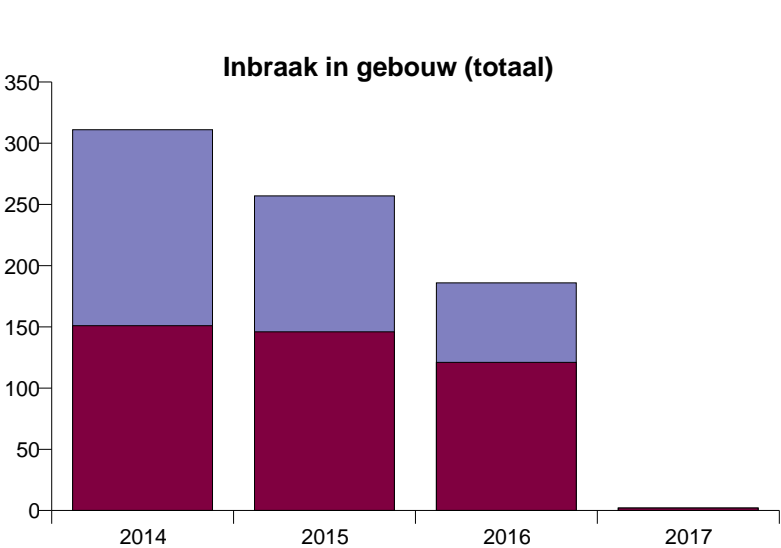
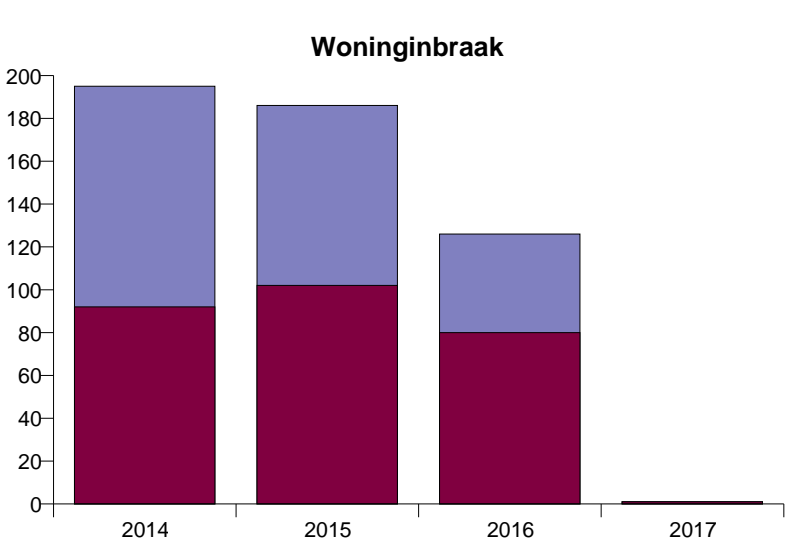


Sacjacking uit auto



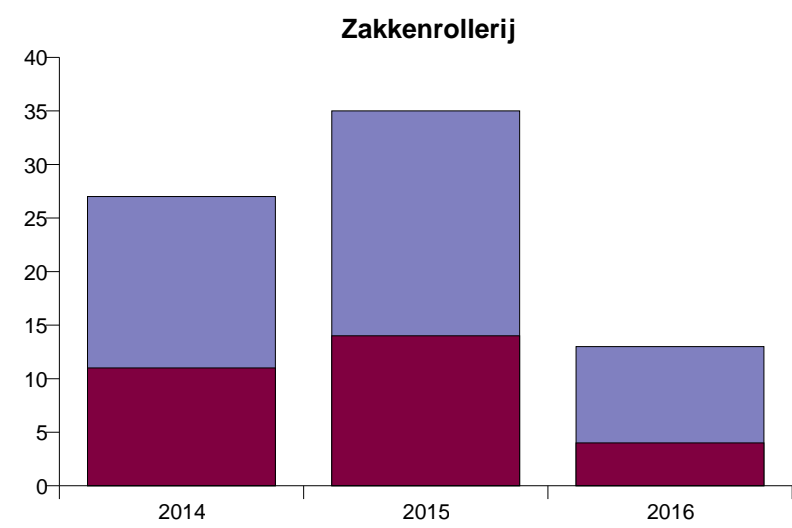
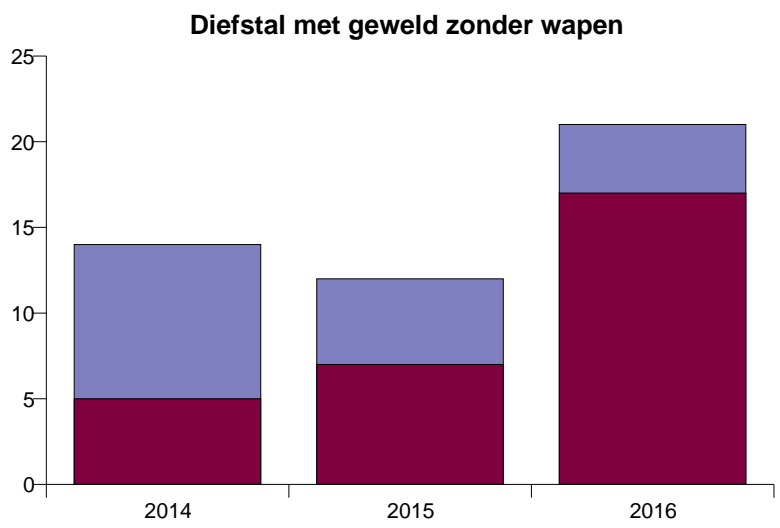
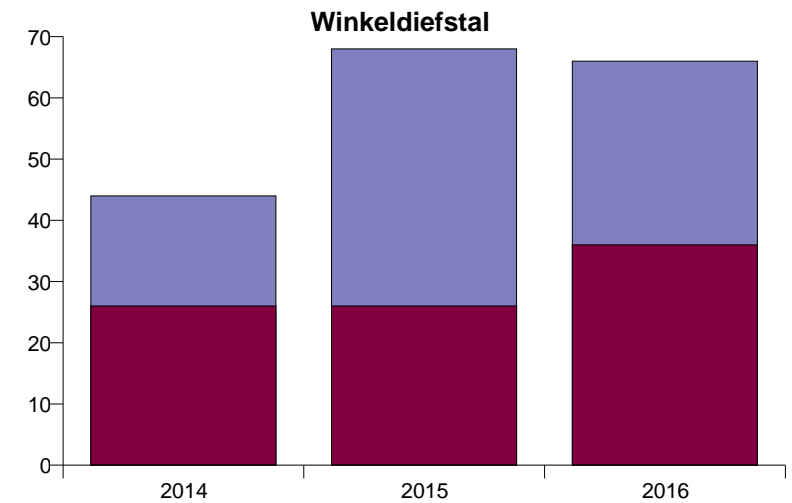
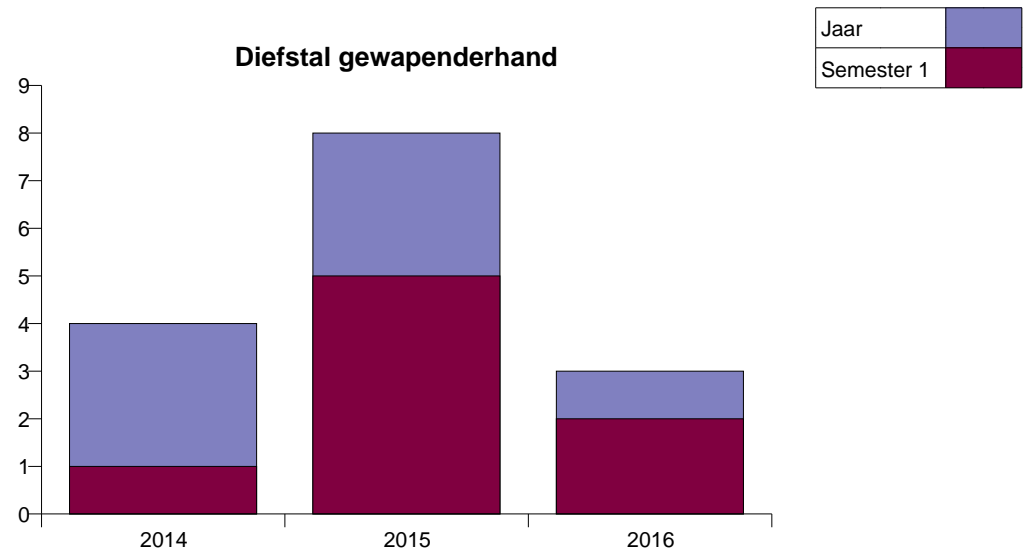
GEREGISTREERDE CRIMINALITEIT OP HET NIVEAU VAN DE POLITIEZONE

GRENS



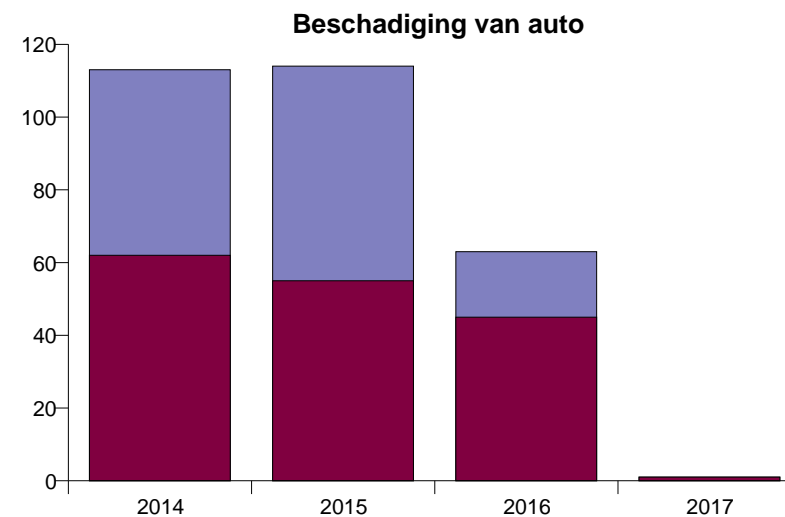
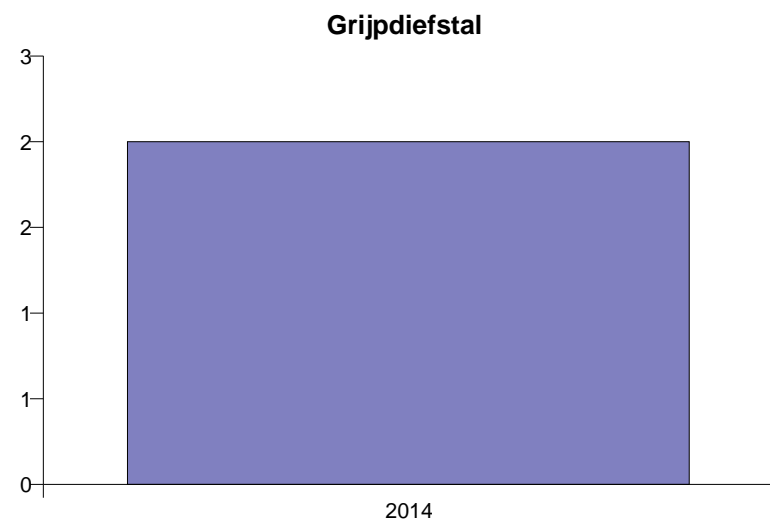
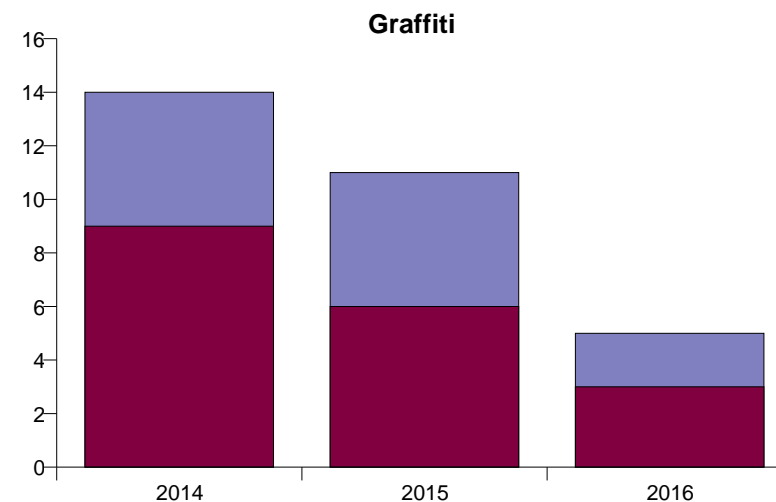
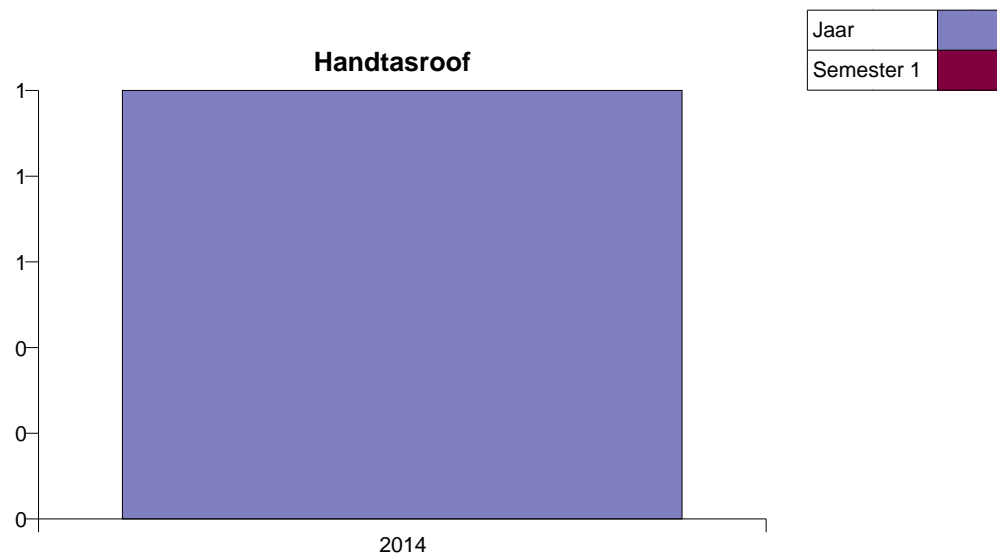


GRENS





GRENS





GRENS

CF Diefstal vervoermiddel

Autodiefstal

	Jan	Feb	Maa	Apr	Mei	Jun	Jul	Aug	Sep	Okt	Nov	Dec	Totaal:
2014		3	6	1	3	2	4	2	2	4	2	3	32
2015	1	6	2	1	1	2		1				2	16
2016			2	3		2	1	2		2	2	4	18
2017	1												1

Motodiefstal

	Feb	Maa	Apr	Mei	Jun	Jul	Sep	Nov	Dec	Totaal:
2014	1	1	1	1		1				5
2015	1				1		2			4
2016							1	1	1	3

Carjacking

	Apr	Totaal:
2015	1	1

Garagediefstal

	Apr	Mei	Jun	Jul	Okt	Nov	Dec	Totaal:
2014		1		1	1		1	4
2015							1	1
2016	1		1		1	1	3	7



Bromfietsdiefstal

	Jan	Feb	Maa	Apr	Mei	Jun	Jul	Aug	Totaal:
2014	1		1		1	1	1		5
2015		2					1	1	4
2016			1	1	1		1	1	5

Fietsdiefstal

	Jan	Feb	Maa	Apr	Mei	Jun	Jul	Aug	Sep	Okt	Nov	Dec	Totaal:
2014	21	21	18	26	21	16	21	21	22	22	15	15	239
2015	8	18	18	8	30	14	21	31	26	23	21	19	237
2016	10	26	18	9	20	14	23	30	26	19	18	17	230
2017	7												7



CF Inbraak

Woninginbraak

	Jan	Feb	Maa	Apr	Mei	Jun	Jul	Aug	Sep	Okt	Nov	Dec	Totaal:
2014	10	10	24	19	15	14	9	15	14	25	18	22	195
2015	20	13	19	20	15	15	11	14	7	13	26	13	186
2016	17	16	14	10	14	9	5	7	17	9	5	3	126
2017	1												1

Inbraak in bedrijf of handelszaak

	Jan	Feb	Maa	Apr	Mei	Jun	Jul	Aug	Sep	Okt	Nov	Dec	Totaal:
2014	9	4	3	8	7	2	7	5	1	8	6	3	63
2015	4	11	7	2	4	1	4	3	3	3	4	4	50
2016	1	8	4	7		9	1	3	1	4	3		41
2017	1												1

Inbraak in openbare of overheidsinstelling

	Jan	Feb	Maa	Apr	Mei	Jun	Jul	Aug	Sep	Okt	Nov	Dec	Totaal:
2014	4	4	7	3	4	5	4	4	7	4	5	3	54
2015	2	3	2	1	1	6	1	3	1	1	1		22
2016	2	3	1	2	3	1	1	1	2	1	2		19

Ramkraak

	Maa	Aug	Okt	Totaal:
2014		1		1
2015	4	1	1	6

**Inbraak in gebouw (totaal)**

	Jan	Feb	Maa	Apr	Mei	Jun	Jul	Aug	Sep	Okt	Nov	Dec	Totaal:
2014	23	18	33	30	26	21	20	24	22	37	29	28	311
2015	26	27	28	23	20	22	16	20	10	17	31	17	257
2016	20	27	19	19	17	19	7	11	20	14	10	3	186
2017	2												2



CF Diefstal andere

Diefstal gewapenderhand

	Jan	Feb	Apr	Mei	Jun	Aug	Okt	Totaal:
2014					1	2	1	4
2015	1		2	1	1	3		8
2016		1	1			1		3

Diefstal met geweld zonder wapen

	Jan	Feb	Maa	Apr	Mei	Jun	Jul	Aug	Sep	Okt	Nov	Dec	Totaal:
2014	1		2		1	1	2	1	1		1	4	14
2015		1	2	2	1	1			1	1	1	2	12
2016	2	3	2	2	3	5	1	1	1	1			21

Diefstal uit of aan voertuig

	Jan	Feb	Maa	Apr	Mei	Jun	Jul	Aug	Sep	Okt	Nov	Dec	Totaal:
2014	9	17	8	5	12	7	6	7	7	23	4	7	112
2015	3	6	8	11	6	7	9	19	4	7	11	3	94
2016	10	8	7	18	13	7	8	6	9	7	2	2	97
2017	2												2

Diefstal van wapens en explosieven

	Jan	Maa	Jul	Aug	Okt	Dec	Totaal:
2014	1		2	1		1	5
2015		1			1		2
2016						2	2

Steaming

	Mei	Totaal:
2016	1	1



Handtasroof

	Dec	Totaal:
2014	1	1

Griipdiefstal

	Aug	Dec	Totaal:
2014	1	1	2

Zakkenrollerii

	Jan	Feb	Maa	Apr	Mei	Jun	Jul	Aug	Sep	Okt	Nov	Dec	Totaal:
2014	1	3	4	1	1	1	2	5	2	2	4	1	27
2015	2	3	1	2	2	4	2	6	6	3	3	1	35
2016				2		2	2	1	2	1	2	1	13

Winkeldiefstal

	Jan	Feb	Maa	Apr	Mei	Jun	Jul	Aug	Sep	Okt	Nov	Dec	Totaal:
2014	4	7	4	6	2	3		6	3	3	5	1	44
2015	10	5	3	1	3	4	6	7	13	6	4	6	68
2016	3	7	5	7	9	5	2	2	9	5	6	6	66

Diefstal met list

	Jan	Feb	Maa	Apr	Mei	Jul	Sep	Okt	Nov	Dec	Totaal:
2014	2		1		1	1	1		1		7
2015	2			1	1				1	1	6
2016	2	2	1				1	1	1		8



Metaaldiefstal

	Jan	Feb	Maa	Mei	Jul	Aug	Okt	Nov	Dec	Totaal:
2014	1	1					1	2		5
2015					1	1			1	3
2016	2		1	2		1	1			7

Werfdiefstal

	Jan	Feb	Maa	Mei	Jun	Jul	Aug	Sep	Nov	Dec	Totaal:
2014	1	3				1			1		6
2015	1	2		1	2	2	3		1	2	14
2016	1		2				1	1	1	3	9



CF Andere

Geweld tegen beroepen van algemeen belang

	Maa	Apr	Mei	Jun	Jul	Aug	Sep	Okt	Dec	Totaal:
2014	1	1	1		1	2			1	7
2015		1	2	1	4	1		1	3	13
2016			2	2			2		1	7

Groepsverkrachting

	Jun	Sep	Totaal:
2015	1		1
2016		1	1

Graffiti

	Jan	Feb	Maa	Apr	Mei	Jun	Jul	Aug	Sep	Okt	Nov	Dec	Totaal:
2014	1	4	1	1		2		2	2		1		14
2015		3			2	1	1		1	1	1	1	11
2016		1			1	1			1		1		5

Betaalkaartfraude

	Jan	Feb	Maa	Apr	Mei	Jun	Aug	Sep	Okt	Totaal:
2014	1	1					1	1	1	5
2015					1	1		1		3
2016	1	1	1	2	2					7

Beschadiging van auto

	Jan	Feb	Maa	Apr	Mei	Jun	Jul	Aug	Sep	Okt	Nov	Dec	Totaal:
2014	12	12	8	7	10	13	12	9	9	6	5	10	113
2015	15	10	6	5	11	8	12	9	9	16	5	8	114
2016	10	11	8	5	6	5	6	2	2	3	1	4	63
2017	1												1



Steekpartij

	Apr	Mei	Jul	Aug	Totaal:
2014	1	1			2
2015				1	1
2016		1	1		2


FE Intrafamiliaal geweld (IFG)
IFG: fysiek, binnen het koppel

	Jan	Feb	Maa	Apr	Mei	Jun	Jul	Aug	Sep	Okt	Nov	Dec	Totaal:
2014	9	6	5	4	5	10	8	7	4	5	7	6	76
2015	3	6	8	4	9	10	11	10	7	10	4	5	87
2016	11	8	15	9	14	7	17	5	8	5	6	2	107
2017	1												1

IFG: fysiek, tegen afstammelingen

	Jan	Feb	Maa	Apr	Mei	Jun	Jul	Aug	Sep	Okt	Nov	Dec	Totaal:
2014			1	1	1		3	2				2	10
2015	2	3	2	1	2	3		1	1	2		1	18
2016	3	1	2	3	2	1	1	2		1	3		19

IFG: fysiek, tegen andere leden

	Jan	Feb	Maa	Apr	Mei	Jun	Jul	Aug	Sep	Okt	Nov	Dec	Totaal:
2014		2	1		2		2	1	1	3		3	15
2015	3	3		1	2	2	3	3	2	2	1	5	27
2016	2	2	4	3	3	1	1	1	2	2	1	1	23

IFG: seksueel, binnen het koppel

	Mei	Jun	Jul	Dec	Totaal:
2014		1			1
2015	1			1	2
2016		1	1		2

**IFG: seksueel, tegen afstammelingen**

	Feb	Mei	Aug	Okt	Nov	Totaal:
2014	1	1			1	3
2015				1		1
2016			1			1

IFG: seksueel, tegen andere leden

	Jan	Feb	Totaal:
2014	1	1	2

IFG: psychisch, binnen het koppel

	Jan	Feb	Maa	Apr	Mei	Jun	Jul	Aug	Sep	Okt	Nov	Dec	Totaal:
2014	5	4	5	10	5	7	7	4	7	1	3	3	61
2015	3	3	6	7	9	10	13	12	17	14	5	14	113
2016	9	10	1	8	5	8	10	5	3	6	4	2	71
2017	1												1

IFG: psychisch, tegen afstammelingen

	Jan	Feb	Apr	Mei	Jun	Jul	Aug	Sep	Nov	Dec	Totaal:
2014		1			1	1		1			4
2015				1						4	5
2016	1		2			1	2	3	1	1	11

IFG: psychisch, tegen andere leden

	Jan	Feb	Maa	Mei	Jun	Jul	Aug	Okt	Dec	Totaal:
2014	1							1		2
2015		1	1		1		1	1	3	8
2016		4		2	1	2		1	1	11

**IFG: economisch, binnen het koppel**

	Jan	Feb	Maa	Apr	Mei	Jun	Jul	Aug	Sep	Okt	Nov	Dec	Totaal:
2014			1	1	3	1	2	1			1		10
2015		4		2		1		2	2	1		2	14
2016	1	5	1	1	2		2	2			3		17

IFG: economisch, tegen afstammelingen

	Jun	Okt	Dec	Totaal:
2014	1	1		2
2015			1	1

IFG: economisch, tegen andere leden

	Jan	Feb	Maa	Apr	Mei	Jun	Jul	Aug	Sep	Okt	Dec	Totaal:
2014		1	2	2	1	3		2	2	4	1	18
2015	2	1		1				2		1	2	9
2016		5	1	1	1	2	1	1	1	2		15

FE Hormonen en doping**Humane doping**

	Jan	Feb	Maa	Mei	Aug	Sep	Dec	Totaal:
2014	2					1		3
2015			1		1			2
2016		1		1			1	3



FE Drugs

Import/export van cocaïne

	Apr	Mei	Jun	Sep	Okt	Totaal:
2014			1			1
2015	1	1		2		4
2016	1		1		1	3

Productie en import/export van synthetische drug

	Jan	Apr	Mei	Aug	Sep	Okt	Nov	Dec	Totaal:
2014				1		1	1	1	4
2015	1	1	1	1					4
2016		1			1				2

Productie van cannabis in grote hoeveelheid

	Jan	Feb	Maa	Apr	Mei	Jun	Aug	Okt	Totaal:
2014	1	1	1	1	1	1	1	1	8
2015			2		1	1		1	5

Import/export van cannabis in grote hoeveelheid

	Feb	Jun	Aug	Nov	Totaal:
2014	1		1		2
2015				1	1
2016		1			1


FE Wapenzwendel
Handel en productie van vuurwapen

	Aug	Okt	Totaal:
2014		1	1
2015	1		1

Handel en productie van niet-vuurwapen

	Maa	Totaal:
2016	1	1

FE Mensensmokkel
Mensensmokkel

	Jan	Maa	Jun	Jul	Aug	Sep	Totaal:
2014	1			1			2
2015					2	1	3
2016		2	1			1	4

**FE Mensenhandel****Mensenhandel - economische uitbuiting**

	Aug	Sep	Totaal:
2015	1	1	2

Mensenhandel - seksuele uitbuiting

	Jan	Feb	Mei	Aug	Sep	Okt	Totaal:
2014	1	1					2
2015			1	1	1	1	4


FE Geweld in de publieke ruimte
Fysiek geweld (openbaar vervoer)

	Jan	Feb	Maa	Apr	Mei	Jul	Aug	Sep	Okt	Dec	Totaal:
2014			1	1	1		1				4
2015		1				1			1	2	5
2016	1			1				1			3

Fysiek geweld (openbare weg)

	Jan	Feb	Maa	Apr	Mei	Jun	Jul	Aug	Sep	Okt	Nov	Dec	Totaal:
2014	2	1	4	5	5	5	4	9	5	2	4	5	51
2015	4	4	5	6	4	8	4	6	1	6	4	6	58
2016	6	3	5	2	3		8	3	7	2			39

Fysiek geweld (andere openbare plaats)

	Jan	Feb	Apr	Mei	Jun	Jul	Aug	Sep	Okt	Totaal:
2014	1		2							3
2015				2	1		1	1	1	6
2016		1	2	1		1		2		7

Fysiek geweld (publiek toegankelijke plaats)

	Jan	Feb	Maa	Apr	Mei	Jun	Jul	Aug	Sep	Okt	Nov	Dec	Totaal:
2014	1	3	6	5	1	3	4	3	1	5	2	2	36
2015	3	2	7	2	4	2	1	8	4	2	1	6	42
2016	3	5	2	1	2	4	5	5	1	2	1		31

Seksueel geweld (openbaar vervoer)

	Jan	Feb	Nov	Totaal:
2014	1	1		2
2016			1	1

**Seksueel geweld (openbare weg)**

	Jan	Feb	Mei	Jun	Jul	Aug	Sep	Nov	Dec	Totaal:
2014	1				2	1	1	1		6
2015			4	2			1		1	8
2016		2	1	1	2			1		7

Seksueel geweld (andere openbare plaats)

	Maa	Apr	Sep	Totaal:
2014	1		1	2
2016		1		1

Seksueel geweld (publiek toegankelijke plaats)

	Feb	Maa	Apr	Jun	Jul	Aug	Sep	Nov	Totaal:
2014					1		1	1	3
2015	1	1							2
2016		1	1	1		1			4

Psychisch geweld (openbaar vervoer)

	Feb	Apr	Jun	Sep	Totaal:
2014	2			1	3
2015		1			1
2016			1		1

Psychisch geweld (openbare weg)

	Jan	Feb	Maa	Apr	Mei	Jun	Jul	Aug	Sep	Okt	Nov	Dec	Totaal:
2014		1	1	2	3	3	7	3	2	3	1	3	29
2015	1	1	2	3	7	1	2	3	4	6	5	6	41
2016	3	7	1	5	6		8	3	4	4	1		42


Psychisch geweld (andere openbare plaats)

	Feb	Apr	Jun	Jul	Dec	Totaal:
2014	1	1	1			3
2015			1	1		2
2016					1	1

Psychisch geweld (publiek toegankelijke plaats)

	Jan	Feb	Maa	Apr	Mei	Jun	Jul	Aug	Sep	Okt	Nov	Dec	Totaal:
2014		1	1	2				3	1	5	1		14
2015	1	1	2	5	2	1		4		4	1	3	24
2016	2	1			2	1	5	1	1				13
2017	1												1

Diefstal gewapenderhand (openbare weg)

	Apr	Totaal:
2015	1	1

Diefstal gewapenderhand (publiek toegank. plaats)

	Feb	Apr	Mei	Jun	Aug	Totaal:
2014					1	1
2015			1	1	3	5
2016	1	1				2

Diefstal geweld zonder wapen (openbaar vervoer)

	Apr	Totaal:
2016	1	1

Diefstal geweld zonder wapen (openbare weg)

	Jan	Feb	Maa	Mei	Jun	Okt	Dec	Totaal:
2014	1		1	1			1	4
2015			2			1		3
2016		2		1	1			4

Diefstal geweld zonder wapen (pub. toegank. pl.)

	Feb	Maa	Mei	Jun	Aug	Dec	Totaal:
2014		1		1	1	1	4
2015	1		1	1		1	4
2016				1	1		2

FE Andere

Fraude inzake afvalbeheer

	Jan	Feb	Maa	Apr	Mei	Jun	Jul	Aug	Sep	Okt	Nov	Dec	Totaal:
2014	16	6	6	5	5	8	8	5	8	9	7	3	86
2015	5	9	11	8	6	11	11	5	7	11	9	9	102
2016	15	7	11	7	7	4	6	8	14	6	2	3	90



GRENS

Essen

CF Diefstal vervoermiddel

	2014	2015	2016	2017
Autodiefstal	12	4	10	1
Motodiefstal	1	2		
Garagediefstal	3		5	
Bromfietsdiefstal	3	1	1	
Fietsdiefstal	63	73	71	4

CF Inbraak

	2014	2015	2016
Woninginbraak	77	57	45
Inbraak in bedrijf of handelszaak	16	17	15
Inbraak in openbare of overheidsinstelling	2	4	2
Ramkraak		4	
Inbraak in gebouw (totaal)	94	78	62



CF Diefstal andere

	2014	2015	2016	2017
Diefstal gewapenderhand	2	2		
Diefstal met geweld zonder wapen	2	5	6	
Diefstal uit of aan voertuig	40	29	28	1
Diefstal van wapens en explosieven	1		1	
Grijpdiefstal	1			
Zakkenrollerij	7	16	5	
Winkeldiefstal	11	29	21	
Diefstal met list	2	2	6	
Metaaldiefstal	1	3	2	
Werfdiefstal		8	4	

CF Andere

	2014	2015	2016
Geweld tegen beroepen van algemeen belang	4	5	3
Graffiti	2	7	3
Betaalkaartfraude	3	2	5
Beschadiging van auto	32	40	20
Steekpartij			1



FE Intrafamiliaal geweld (IFG)

	2014	2015	2016	2017
IFG: fysiek, binnen het koppel	28	43	41	1
IFG: fysiek, tegen afstammelingen	5	7	4	
IFG: fysiek, tegen andere leden	4	11	5	
IFG: seksueel, binnen het koppel		1	1	
IFG: seksueel, tegen afstammelingen	1		1	
IFG: seksueel, tegen andere leden	2			
IFG: psychisch, binnen het koppel	18	35	21	
IFG: psychisch, tegen afstammelingen	1	1	6	
IFG: psychisch, tegen andere leden	1	2	2	
IFG: economisch, binnen het koppel	3	2	6	
IFG: economisch, tegen afstammelingen	1			
IFG: economisch, tegen andere leden	5	2	6	

FE Hormonen en doping

	2014	2016
Humane doping	1	1



FE Drugs

	2014	2015	2016
Import/export van cocaïne		1	1
Productie en import/export van synthetische drugs	1		1
Productie van cannabis in grote hoeveelheid	4	2	

FE Wapenzwendel

	2014
Handel en productie van vuurwapen	1

FE Mensensmokkel

	2014	2016
Mensensmokkel	1	1

FE Mensenhandel

	2014
Mensenhandel - seksuele uitbuiting	2



FE Geweld in de publieke ruimte

	2014	2015	2016
Fysiek geweld (openbaar vervoer)	3	1	3
Fysiek geweld (openbare weg)	21	21	11
Fysiek geweld (andere openbare plaats)	1	2	1
Fysiek geweld (publiek toegankelijke plaats)	13	12	19
Seksueel geweld (openbaar vervoer)	1		1
Seksueel geweld (openbare weg)	2	4	2
Seksueel geweld (andere openbare plaats)	1		
Seksueel geweld (publiek toegankelijke plaats)	1	1	2
Psychisch geweld (openbaar vervoer)	3	1	1
Psychisch geweld (openbare weg)	8	14	15
Psychisch geweld (andere openbare plaats)	1		
Psychisch geweld (publiek toegankelijke plaats)	3	7	4
Diefstal gewapenderhand (publiek toegank. plaats)	1	2	
Diefstal geweld zonder wapen (openbare weg)		1	1
Diefstal geweld zonder wapen (pub. toegank. pl.)	1	2	

FE Andere

	2014	2015	2016
Fraude inzake afvalbeheer	20	32	32



Kalmthout

CF Diefstal vervoermiddel

	2014	2015	2016	2017
Autodiefstal	6	2	5	
Motodiefstal	1		3	
Garagediefstal			1	
Bromfietsdiefstal		2	2	
Fietsdiefstal	95	102	97	2

CF Inbraak

	2014	2015	2016	2017
Woninginbraak	57	71	29	
Inbraak in bedrijf of handelszaak	17	23	12	1
Inbraak in openbare of overheidsinstelling	13	9	4	
Ramkraak	1	1		
Inbraak in gebouw (totaal)	87	102	45	1


CF Diefstal andere

	2014	2015	2016
Diefstal gewapenderhand		2	1
Diefstal met geweld zonder wapen	5	2	10
Diefstal uit of aan voertuig	36	34	24
Diefstal van wapens en explosieven			1
Steaming			1
Zakkenrollerij	11	9	4
Winkeldiefstal	22	30	31
Diefstal met list		2	1
Metaaldiefstal			3
Werfdiefstal	1	2	3

CF Andere

	2014	2015	2016
Geweld tegen beroepen van algemeen belang	1	4	1
Groepsverkrachting		1	1
Graffiti	9	1	1
Betaalkaartfraude	1		
Beschadiging van auto	46	43	19
Steekpartij	2	1	1



FE Intrafamiliaal geweld (IFG)

	2014	2015	2016	2017
IFG: fysiek, binnen het koppel	20	13	29	
IFG: fysiek, tegen afstammelingen	2	4	8	
IFG: fysiek, tegen andere leden	5	9	11	
IFG: seksueel, binnen het koppel		1	1	
IFG: seksueel, tegen afstammelingen	1	1		
IFG: psychisch, binnen het koppel	23	36	31	1
IFG: psychisch, tegen afstammelingen	2		1	
IFG: psychisch, tegen andere leden	1	2	4	
IFG: economisch, binnen het koppel	2	3	5	
IFG: economisch, tegen andere leden	3	3	3	

FE Hormonen en doping

	2014	2015
Humane doping	2	1

FE Drugs

	2014	2015
Productie en import/export van synthetische drugs		1
Productie van cannabis in grote hoeveelheid	3	



FE Wapenzwendel

	2015	2016
Handel en productie van vuurwapen	1	
Handel en productie van niet-vuurwapen		1

FE Mensensmokkel

	2015	2016
Mensensmokkel	3	2

FE Mensenhandel

	2015
Mensenhandel - economische uitbuiting	2
Mensenhandel - seksuele uitbuiting	4



FE Geweld in de publieke ruimte

	2014	2015	2016
Fysiek geweld (openbaar vervoer)		4	
Fysiek geweld (openbare weg)	17	16	12
Fysiek geweld (andere openbare plaats)	1	4	5
Fysiek geweld (publiek toegankelijke plaats)	11	14	4
Seksueel geweld (openbaar vervoer)	1		
Seksueel geweld (openbare weg)	3	3	3
Seksueel geweld (andere openbare plaats)			1
Seksueel geweld (publiek toegankelijke plaats)	1		1
Psychisch geweld (openbare weg)	10	9	13
Psychisch geweld (andere openbare plaats)	2	2	1
Psychisch geweld (publiek toegankelijke plaats)	6	8	5
Diefstal gewapenderhand (publiek toegank. plaats)		1	
Diefstal geweld zonder wapen (openbaar vervoer)			1
Diefstal geweld zonder wapen (openbare weg)	1	2	3
Diefstal geweld zonder wapen (pub. toegank. pl.)	1		1

FE Andere

	2014	2015	2016
Fraude inzake afvalbeheer	27	40	23



Wuustwezel

CF Diefstal vervoermiddel

	2014	2015	2016	2017
Autodiefstal	14	10	3	
Motodiefstal	3	2		
Carjacking		1		
Garagediefstal	1	1	1	
Bromfietsdiefstal	2	1	2	
Fietsdiefstal	81	62	62	1

CF Inbraak

	2014	2015	2016	2017
Woninginbraak	61	58	52	1
Inbraak in bedrijf of handelszaak	30	10	14	
Inbraak in openbare of overheidsinstelling	39	9	13	
Ramkraak		1		
Inbraak in gebouw (totaal)	130	77	79	1



CF Diefstal andere

	2014	2015	2016	2017
Diefstal gewapenderhand	2	4	2	
Diefstal met geweld zonder wapen	7	5	5	
Diefstal uit of aan voertuig	36	31	45	1
Diefstal van wapens en explosieven	4	2		
Handtasroof	1			
Grijpdiefstal	1			
Zakkenrollerij	9	10	4	
Winkeldiefstal	11	9	14	
Diefstal met list	5	2	1	
Metaaldiefstal	4		2	
Werfdiefstal	5	4	2	

CF Andere

	2014	2015	2016	2017
Geweld tegen beroepen van algemeen belang	2	4	3	
Graffiti	3	3	1	
Betaalkaartfraude	1	1	2	
Beschadiging van auto	35	31	24	1



FE Intrafamiliaal geweld (IFG)

	2014	2015	2016
IFG: fysiek, binnen het koppel	28	31	37
IFG: fysiek, tegen afstammelingen	3	7	7
IFG: fysiek, tegen andere leden	6	7	7
IFG: seksueel, binnen het koppel	1		
IFG: seksueel, tegen afstammelingen	1		
IFG: psychisch, binnen het koppel	20	42	19
IFG: psychisch, tegen afstammelingen	1	4	4
IFG: psychisch, tegen andere leden		4	5
IFG: economisch, binnen het koppel	5	9	6
IFG: economisch, tegen afstammelingen	1	1	
IFG: economisch, tegen andere leden	10	4	6

FE Hormonen en doping

	2015	2016
Humane doping	1	2



FE Drugs

	2014	2015	2016
Import/export van cocaïne	1	3	2
Productie en import/export van synthetische drugs	3	3	1
Productie van cannabis in grote hoeveelheid	1	3	
Import/export van cannabis in grote hoeveelheid	2	1	1

FE Mensensmokkel

	2014	2016
Mensensmokkel	1	1



FE Geweld in de publieke ruimte

	2014	2015	2016	2017
Fysiek geweld (openbaar vervoer)	1			
Fysiek geweld (openbare weg)	13	21	16	
Fysiek geweld (andere openbare plaats)	1		1	
Fysiek geweld (publiek toegankelijke plaats)	12	16	8	
Seksueel geweld (openbare weg)	1	1	2	
Seksueel geweld (andere openbare plaats)	1			
Seksueel geweld (publiek toegankelijke plaats)	1	1	1	
Psychisch geweld (openbare weg)	11	18	14	
Psychisch geweld (publiek toegankelijke plaats)	5	9	4	1
Diefstal gewapenderhand (openbare weg)		1		
Diefstal gewapenderhand (publiek toegank. plaats)		2	2	
Diefstal geweld zonder wapen (openbare weg)	3			
Diefstal geweld zonder wapen (pub. toegank. pl.)	2	2	1	

FE Andere

	2014	2015	2016
Fraude inzake afvalbeheer	39	30	35

CRIMINALITEITSBAROMETER

PLEEGPLAATS: POLITIEZONE

GRENS

DEEL IV : GEREGISTREERDE FEITEN - BESTEMMING PLAATS



GRENS

Diefstal en afpersing

	2014	2015	2016	2017
Woning: huis	204	191	153	5
Openbare weg	162	125	134	6
Winkel	97	100	92	1
Woning: aanhorigheid	95	60	74	
Woning: oprit	71	69	65	2
Spoorwegstation / busstation / metrostation	65	67	55	1
Onbekend	39	60	68	8
Parking	50	35	37	4
Bedrijf	34	43	35	1
Recreatie en cultuur	31	29	25	1
Woning: onbepaald	36	28	22	
Woning: garage	24	24	30	1
Onderwijsinstelling	28	12	28	
Fietsenstandplaats	16	18	32	1
Horeca	20	27	15	1
Terrein	19	23	17	1
Woning: appartement	14	18	23	
Openbare dienst	32	10	10	
Andere	16	16	18	
Woning: andere	15	11	14	
Sportinfrastructuur	17	12	10	
Werf	5	13	9	
Bushalte / tramhalte	13	9	4	
Vervoermiddel: trein / tram / metrotrein	4	7	4	
Bank / financiële instelling	5	6	2	
Dienst	7	2	4	
Benzinestation	2	3	4	1
Dokter / tandarts / apotheker	3	2	3	
Rusthuis	2	4	1	
Vervoermiddel: auto	4	2	1	
Voetbalstadion	2	3	2	
Begraafplaats	2	2	1	
Vervoermiddel: autobus / autocar		3	2	
Vervoermiddel: vrachtwagen	1	2	1	
Luchthaven	1		2	
Religieus gebouw	3			
Bestuurlijk gebouw		1	1	
Vervoermiddel: andere		2		
Militaire installatie			1	
Ontuchthuis	1			
Ziekenhuis			1	
Totaal:	1 140	1 039	1 000	34



GRENS

Beschadigen van eigendom

	2014	2015	2016	2017
Openbare weg	102	128	74	4
Woning: hoofdverblijf	37	52	43	1
Woning: oprit	20	32	21	
Parking	24	20	20	
Woning: tuin	16	23	11	
Terrein	12	10	12	
Woning: onbepaald	13	15	6	
Onbekend	6	11	7	
Andere	3	14	5	
Onderwijsinstelling	9	2	5	
Recreatie en cultuur	7		8	
Woning: aanhorigheid	7	5	3	
Woning: tweede verblijf	4	5	4	
Winkel	3	6	3	
Horeca	4	5	2	
Spoorwegstation / busstation / metrostation	1	5	4	
Sportinfrastructuur	4	2	4	
Religieus gebouw	2	2	5	
Werf	4	2	2	
Woning: garage	2	4	1	
Bedrijf	1	1	4	
Begraafplaats		1	4	
Openbare dienst	1	1	3	
Bestuurlijk gebouw		2	2	
Politiebureau	3	1		
Benzinestation		2	1	
Militaire installatie	1	1	1	
Bushalte / tramhalte		1	1	
Dienst		1	1	
Vervoermiddel: andere		1	1	
Vervoermiddel: auto	2			
Vervoermiddel: trein / tram / metrotrein	2			
Bank / financiële instelling			1	
Voetbalstadion			1	
Totaal:	290	355	260	5



GRENS

Misdr. tegen de lichamelijke integriteit

	2014	2015	2016	2017
Woning	125	155	148	1
Openbare weg	58	61	44	
Horeca	19	19	11	
Woning: oprit	5	11	15	
Recreatie en cultuur	7	7	6	
Onbekend	2	7	7	
Terrein	9	5	2	
Sportinfrastructuur	3	5	6	
Parking	2	5	3	
Woning: tuin	2	4	3	
Onderwijsinstelling	2		6	
Winkel	2	2	4	
Andere	2	3	1	
Vervoermiddel: trein / tram / metrotrein	1	4	1	
Openbare dienst	1	2	2	
Spoorwegstation / busstation / metrostation	2	2	1	
Bedrijf	1	1	2	
Benzinestation		1	2	
Vervoermiddel: autobus / autocar	1	1	1	
Politiebureau			2	
Voetbalstadion		2		
Bushalte / tramhalte			1	
Rusthuis		1		
Totaal:	244	298	268	1

CRIMINALITEITSBAROMETER

PLEEGPLAATS: POLITIEZONE

GRENS

DEEL V : POLITIEZONE VS TYPOLOGIE

**Typologie van de zone : Categorie 5**

Politiezone
ARDENNES BRABANCONNES
BELOEIL / LEUZE -HT
BOTTE DU HAINAUT
BRAKEL
FLOWAL
GERMINALT
GRENS
KASTZE
KEMPENLAND
LERMES
ORNE - THYLE
PAJOTTENLAND
PAYS DE HERVE
POLICE ENTRE SAMBRE ET MEUSE
POLICE FAMENNE-ARDENNE
POLICE HOUILLE-SEMOIS
POLICE JEMEPPE S/SAMBRE
POLICE SEMOIS ET LESSE
POLITIE ZARA
POLITIEZONE HET HOUTSCHE
POLITIEZONE KEMPEN N-O
POLITIEZONE KOUTER
POLITIEZONE LAN
POLITIEZONE MIDDELKERKE
POLIZEIZONE EIFEL
PZ AALTER/KNESSELARE
PZ ASSENEDE/EVERGEM
PZ BIERBEEK/BOUTERSEM/HOLSBEEK/LUBBEEK
PZ KANTON BORGLOON
PZ LOWAZONE
PZ MALDEGEM
PZ NOORDOOST-LIMBURG
PZ VOEREN
REGIO PUYENBROECK
REGIO TIELT
SECOVA
WESTKUST



GEREGISTREERDE CRIMINALITEIT: POLITIEZONE vs TYPOLOGIE

ZONE DE POLICE DE GAUME
ZONE DE POLICE DE JODOIGNE
ZONE DES COLLINES
ZONE DE SYLLE ET DENDRE
ZONE DU VAL DE L'ESCAUT
ZONE HAGELAND
ZONE MEUSE-HESBAYE
ZONE STAVELLOT-MALMEDY
ZP COMINES-WARNETON
ZP DU CONDROZ
ZP FLEURUS/LES BONS VILLERS/PONT-A-CELLES
ZP LESSE ET LHOMME
ZP SUD-LUXEMBOURG
ZUIDERKEMPEN


Typologie van de zone : Categorie 5

Criminele figuur / Fenomeen	Niveau	% 2014-2015	% 2015-2016
Autodiefstal	POLITIEZONE	-50,0 %	12,5 %
	TYPOLOGIE	-8,6 %	-16,3 %

Criminele figuur / Fenomeen	Niveau	% 2014-2015	% 2015-2016
Motodiefstal	POLITIEZONE	-20,0 %	-25,0 %
	TYPOLOGIE	-10,6 %	-5,0 %

Criminele figuur / Fenomeen	Niveau	% 2014-2015	% 2015-2016
Carjacking	POLITIEZONE	/	-100,0 %
	TYPOLOGIE	4,8 %	-20,5 %

Criminele figuur / Fenomeen	Niveau	% 2014-2015	% 2015-2016
Homejacking	POLITIEZONE	/	/
	TYPOLOGIE	-52,6 %	55,6 %

Criminele figuur / Fenomeen	Niveau	% 2014-2015	% 2015-2016
Home-invasie	POLITIEZONE	/	/
	TYPOLOGIE	41,2 %	8,3 %

Criminele figuur / Fenomeen	Niveau	% 2014-2015	% 2015-2016
Garagediefstal	POLITIEZONE	-75,0 %	600,0 %
	TYPOLOGIE	-16,0 %	-9,5 %

Criminele figuur / Fenomeen	Niveau	% 2014-2015	% 2015-2016
Fietsdiefstal	POLITIEZONE	-0,8 %	-3,0 %
	TYPOLOGIE	-5,6 %	-9,8 %

Criminele figuur / Fenomeen	Niveau	% 2014-2015	% 2015-2016
Bromfietsdiefstal	POLITIEZONE	-20,0 %	25,0 %
	TYPOLOGIE	-14,7 %	-11,0 %

Criminele figuur / Fenomeen	Niveau	% 2014-2015	% 2015-2016
Sacjacking uit auto	POLITIEZONE	/	/
	TYPOLOGIE	0,0 %	-100,0 %



GEREGISTREERDE CRIMINALITEIT: POLITIEZONE vs TYPOLOGIE

Criminele figuur / Fenomeen	Niveau	% 2014-2015	% 2015-2016
Inbraak in bedrijf of handelszaak	POLITIEZONE	-20,6 %	-18,0 %
	TYPOLOGIE	-4,8 %	-23,1 %

Criminele figuur / Fenomeen	Niveau	% 2014-2015	% 2015-2016
Inbraak in openbare of overheidsinstelling	POLITIEZONE	-59,3 %	-13,6 %
	TYPOLOGIE	-19,3 %	-16,3 %

Criminele figuur / Fenomeen	Niveau	% 2014-2015	% 2015-2016
Diefstal uit of aan voertuig	POLITIEZONE	-16,1 %	3,2 %
	TYPOLOGIE	-7,2 %	-14,4 %

Criminele figuur / Fenomeen	Niveau	% 2014-2015	% 2015-2016
Winkeldiefstal	POLITIEZONE	54,5 %	-2,9 %
	TYPOLOGIE	3,2 %	-6,0 %

Criminele figuur / Fenomeen	Niveau	% 2014-2015	% 2015-2016
Diefstal van wapens en explosieven	POLITIEZONE	-60,0 %	0,0 %
	TYPOLOGIE	-5,4 %	-28,1 %

Criminele figuur / Fenomeen	Niveau	% 2014-2015	% 2015-2016
Diefstal met geweld zonder wapen	POLITIEZONE	-14,3 %	75,0 %
	TYPOLOGIE	-5,0 %	-9,8 %

Criminele figuur / Fenomeen	Niveau	% 2014-2015	% 2015-2016
Handtasroof	POLITIEZONE	-100,0 %	/
	TYPOLOGIE	-45,9 %	-36,4 %

Criminele figuur / Fenomeen	Niveau	% 2014-2015	% 2015-2016
Zakkenrollerij	POLITIEZONE	29,6 %	-62,9 %
	TYPOLOGIE	-9,8 %	-15,0 %

Criminele figuur / Fenomeen	Niveau	% 2014-2015	% 2015-2016
Grijpdiefstal	POLITIEZONE	-100,0 %	/
	TYPOLOGIE	-2,0 %	-19,7 %

Criminele figuur / Fenomeen	Niveau	% 2014-2015	% 2015-2016
Steaming	POLITIEZONE	/	/
	TYPOLOGIE	0,0 %	33,3 %

GEREGISTREERDE CRIMINALITEIT: POLITIEZONE vs TYPOLOGIE



Criminele figuur / Fenomeen	Niveau	% 2014-2015	% 2015-2016
Diefstal gewapenderhand	POLITIEZONE	100,0 %	-62,5 %
	TYPOLOGIE	-7,0 %	-13,7 %

Criminele figuur / Fenomeen	Niveau	% 2014-2015	% 2015-2016
Diefstal met list	POLITIEZONE	-14,3 %	33,3 %
	TYPOLOGIE	-18,5 %	-12,9 %

Criminele figuur / Fenomeen	Niveau	% 2014-2015	% 2015-2016
Metaaldiefstal	POLITIEZONE	-40,0 %	133,3 %
	TYPOLOGIE	-21,8 %	-30,5 %

Criminele figuur / Fenomeen	Niveau	% 2014-2015	% 2015-2016
Geweld tegen beroepen van algemeen belang	POLITIEZONE	85,7 %	-46,2 %
	TYPOLOGIE	0,8 %	-0,8 %

Criminele figuur / Fenomeen	Niveau	% 2014-2015	% 2015-2016
Groepsverkrachting	POLITIEZONE	/	0,0 %
	TYPOLOGIE	27,3 %	21,4 %

Criminele figuur / Fenomeen	Niveau	% 2014-2015	% 2015-2016
Graffiti	POLITIEZONE	-21,4 %	-54,5 %
	TYPOLOGIE	-9,5 %	-28,4 %

Criminele figuur / Fenomeen	Niveau	% 2014-2015	% 2015-2016
IFG: psychisch, binnen het koppel	POLITIEZONE	85,2 %	-37,2 %
	TYPOLOGIE	-11,1 %	-7,6 %

Criminele figuur / Fenomeen	Niveau	% 2014-2015	% 2015-2016
IFG: psychisch, tegen afstammelingen	POLITIEZONE	25,0 %	120,0 %
	TYPOLOGIE	-2,0 %	141,7 %

Criminele figuur / Fenomeen	Niveau	% 2014-2015	% 2015-2016
IFG: psychisch, tegen andere leden	POLITIEZONE	300,0 %	37,5 %
	TYPOLOGIE	21,4 %	24,3 %

Criminele figuur / Fenomeen	Niveau	% 2014-2015	% 2015-2016
IFG: seksueel, binnen het koppel	POLITIEZONE	100,0 %	0,0 %
	TYPOLOGIE	-10,0 %	11,1 %



GEREGISTREERDE CRIMINALITEIT: POLITIEZONE vs TYPOLOGIE

Criminele figuur / Fenomeen	Niveau	% 2014-2015	% 2015-2016
IFG: seksueel, tegen afstammelingen	POLITIEZONE	-66,7 %	0,0 %
	TYPOLOGIE	2,1 %	13,3 %

Criminele figuur / Fenomeen	Niveau	% 2014-2015	% 2015-2016
IFG: seksueel, tegen andere leden	POLITIEZONE	-100,0 %	/
	TYPOLOGIE	-25,0 %	-40,0 %

Criminele figuur / Fenomeen	Niveau	% 2014-2015	% 2015-2016
IFG: fysiek, binnen het koppel	POLITIEZONE	14,5 %	23,0 %
	TYPOLOGIE	0,4 %	-3,4 %

Criminele figuur / Fenomeen	Niveau	% 2014-2015	% 2015-2016
IFG: fysiek, tegen afstammelingen	POLITIEZONE	80,0 %	5,6 %
	TYPOLOGIE	11,1 %	-9,3 %

Criminele figuur / Fenomeen	Niveau	% 2014-2015	% 2015-2016
IFG: fysiek, tegen andere leden	POLITIEZONE	80,0 %	-14,8 %
	TYPOLOGIE	4,1 %	-5,3 %

Criminele figuur / Fenomeen	Niveau	% 2014-2015	% 2015-2016
IFG: economisch, binnen het koppel	POLITIEZONE	40,0 %	21,4 %
	TYPOLOGIE	12,3 %	-12,1 %

Criminele figuur / Fenomeen	Niveau	% 2014-2015	% 2015-2016
IFG: economisch, tegen afstammelingen	POLITIEZONE	-50,0 %	-100,0 %
	TYPOLOGIE	-16,7 %	13,3 %

Criminele figuur / Fenomeen	Niveau	% 2014-2015	% 2015-2016
IFG: economisch, tegen andere leden	POLITIEZONE	-50,0 %	66,7 %
	TYPOLOGIE	-17,8 %	-22,8 %

Criminele figuur / Fenomeen	Niveau	% 2014-2015	% 2015-2016
Nepagenten	POLITIEZONE	/	/
	TYPOLOGIE	-31,3 %	-43,2 %

Criminele figuur / Fenomeen	Niveau	% 2014-2015	% 2015-2016
Werfdiefstal	POLITIEZONE	133,3 %	-35,7 %
	TYPOLOGIE	-17,0 %	-18,2 %



GEREGISTREERDE CRIMINALITEIT: POLITIEZONE vs TYPOLOGIE

Criminele figuur / Fenomeen	Niveau	% 2014-2015	% 2015-2016
Humane doping	POLITIEZONE	-33,3 %	50,0 %
	TYPOLOGIE	-30,0 %	18,4 %

Criminele figuur / Fenomeen	Niveau	% 2014-2015	% 2015-2016
Beschadiging van auto	POLITIEZONE	0,9 %	-44,7 %
	TYPOLOGIE	-9,7 %	-17,6 %

Criminele figuur / Fenomeen	Niveau	% 2014-2015	% 2015-2016
Illegale vetmesting	POLITIEZONE	/	/
	TYPOLOGIE	160,0 %	-46,2 %

Criminele figuur / Fenomeen	Niveau	% 2014-2015	% 2015-2016
Betaalkaartfraude	POLITIEZONE	-40,0 %	133,3 %
	TYPOLOGIE	-12,6 %	-8,7 %

Criminele figuur / Fenomeen	Niveau	% 2014-2015	% 2015-2016
Ramkraak	POLITIEZONE	500,0 %	-100,0 %
	TYPOLOGIE	2,3 %	-54,5 %

Criminele figuur / Fenomeen	Niveau	% 2014-2015	% 2015-2016
Steekpartij	POLITIEZONE	-50,0 %	100,0 %
	TYPOLOGIE	6,3 %	-14,7 %

Criminele figuur / Fenomeen	Niveau	% 2014-2015	% 2015-2016
Import/export van cocaïne	POLITIEZONE	300,0 %	-25,0 %
	TYPOLOGIE	6,5 %	-9,1 %

Criminele figuur / Fenomeen	Niveau	% 2014-2015	% 2015-2016
Productie en import/export van synthetische drugs	POLITIEZONE	0,0 %	-50,0 %
	TYPOLOGIE	-7,1 %	-42,3 %

Criminele figuur / Fenomeen	Niveau	% 2014-2015	% 2015-2016
Import/export van cannabis in grote hoeveelheid	POLITIEZONE	-50,0 %	0,0 %
	TYPOLOGIE	-66,7 %	50,0 %

Criminele figuur / Fenomeen	Niveau	% 2014-2015	% 2015-2016
Productie van cannabis in grote hoeveelheid	POLITIEZONE	-37,5 %	-100,0 %
	TYPOLOGIE	-4,6 %	-32,3 %

GEREGISTREERDE CRIMINALITEIT: POLITIEZONE vs TYPOLOGIE



Criminele figuur / Fenomeen	Niveau	% 2014-2015	% 2015-2016
Fraude inzake afvalbeheer	POLITIEZONE	18,6 %	-11,8 %
	TYPOLOGIE	-3,1 %	2,4 %

Criminele figuur / Fenomeen	Niveau	% 2014-2015	% 2015-2016
Mensensmokkel	POLITIEZONE	50,0 %	33,3 %
	TYPOLOGIE	31,0 %	8,6 %

Criminele figuur / Fenomeen	Niveau	% 2014-2015	% 2015-2016
Woninginbraak	POLITIEZONE	-4,6 %	-32,3 %
	TYPOLOGIE	-8,7 %	-22,3 %

Criminele figuur / Fenomeen	Niveau	% 2014-2015	% 2015-2016
Inbraak in gebouw (totaal)	POLITIEZONE	-17,4 %	-27,6 %
	TYPOLOGIE	-8,9 %	-22,0 %

Criminele figuur / Fenomeen	Niveau	% 2014-2015	% 2015-2016
Fysiek geweld (openbaar vervoer)	POLITIEZONE	25,0 %	-40,0 %
	TYPOLOGIE	-9,0 %	-10,8 %

Criminele figuur / Fenomeen	Niveau	% 2014-2015	% 2015-2016
Fysiek geweld (andere openbare plaats)	POLITIEZONE	100,0 %	16,7 %
	TYPOLOGIE	-11,1 %	-2,9 %

Criminele figuur / Fenomeen	Niveau	% 2014-2015	% 2015-2016
Seksueel geweld (publiek toegankelijke plaats)	POLITIEZONE	-33,3 %	100,0 %
	TYPOLOGIE	-14,7 %	12,0 %

Criminele figuur / Fenomeen	Niveau	% 2014-2015	% 2015-2016
Psychisch geweld (openbaar vervoer)	POLITIEZONE	-66,7 %	0,0 %
	TYPOLOGIE	-32,4 %	1,4 %

Criminele figuur / Fenomeen	Niveau	% 2014-2015	% 2015-2016
Psychisch geweld (openbare weg)	POLITIEZONE	41,4 %	2,4 %
	TYPOLOGIE	-6,2 %	-11,3 %

Criminele figuur / Fenomeen	Niveau	% 2014-2015	% 2015-2016
Diefstal gewapenderhand (andere openbare plaats)	POLITIEZONE	/	/
	TYPOLOGIE	125,0 %	-77,8 %



GEREGISTREERDE CRIMINALITEIT: POLITIEZONE vs TYPOLOGIE

Criminele figuur / Fenomeen	Niveau	% 2014-2015	% 2015-2016
Diefstal geweld zonder wapen (openbare weg)	POLITIEZONE	-25,0 %	33,3 %
	TYPOLOGIE	-12,0 %	-12,9 %

Criminele figuur / Fenomeen	Niveau	% 2014-2015	% 2015-2016
Diefstal geweld zonder wapen (and. openb. plaats)	POLITIEZONE	/	/
	TYPOLOGIE	18,8 %	-26,3 %

Criminele figuur / Fenomeen	Niveau	% 2014-2015	% 2015-2016
Handel en productie van vuurwapen	POLITIEZONE	0,0 %	-100,0 %
	TYPOLOGIE	42,5 %	-47,4 %

Criminele figuur / Fenomeen	Niveau	% 2014-2015	% 2015-2016
Mensenhandel - seksuele uitbuiting	POLITIEZONE	100,0 %	-100,0 %
	TYPOLOGIE	-13,3 %	-10,3 %

Criminele figuur / Fenomeen	Niveau	% 2014-2015	% 2015-2016
Seksueel geweld (openbaar vervoer)	POLITIEZONE	-100,0 %	/
	TYPOLOGIE	-26,7 %	13,6 %

Criminele figuur / Fenomeen	Niveau	% 2014-2015	% 2015-2016
Seksueel geweld (andere openbare plaats)	POLITIEZONE	-100,0 %	/
	TYPOLOGIE	-5,8 %	-4,1 %

Criminele figuur / Fenomeen	Niveau	% 2014-2015	% 2015-2016
Diefstal gewapenderhand (openbaar vervoer)	POLITIEZONE	/	/
	TYPOLOGIE	-57,1 %	-66,7 %

Criminele figuur / Fenomeen	Niveau	% 2014-2015	% 2015-2016
Diefstal gewapenderhand (openbare weg)	POLITIEZONE	/	-100,0 %
	TYPOLOGIE	-10,2 %	-26,4 %

Criminele figuur / Fenomeen	Niveau	% 2014-2015	% 2015-2016
Handel en productie van niet-vuurwapen	POLITIEZONE	/	/
	TYPOLOGIE	-46,7 %	50,0 %

Criminele figuur / Fenomeen	Niveau	% 2014-2015	% 2015-2016
Mensenhandel - economische uitbuiting	POLITIEZONE	/	-100,0 %
	TYPOLOGIE	19,2 %	-12,9 %



GEREGISTREERDE CRIMINALITEIT: POLITIEZONE vs TYPOLOGIE

Criminele figuur / Fenomeen	Niveau	% 2014-2015	% 2015-2016
Fysiek geweld (openbare weg)	POLITIEZONE	13,7 %	-32,8 %
	TYPOLOGIE	-0,1 %	-14,0 %

Criminele figuur / Fenomeen	Niveau	% 2014-2015	% 2015-2016
Psychisch geweld (andere openbare plaats)	POLITIEZONE	-33,3 %	-50,0 %
	TYPOLOGIE	-12,2 %	4,4 %

Criminele figuur / Fenomeen	Niveau	% 2014-2015	% 2015-2016
Psychisch geweld (publiek toegankelijke plaats)	POLITIEZONE	71,4 %	-45,8 %
	TYPOLOGIE	-3,2 %	-17,9 %

Criminele figuur / Fenomeen	Niveau	% 2014-2015	% 2015-2016
Diefstal geweld zonder wapen (openbaar vervoer)	POLITIEZONE	/	/
	TYPOLOGIE	-9,5 %	-31,6 %

Criminele figuur / Fenomeen	Niveau	% 2014-2015	% 2015-2016
Fysiek geweld (publiek toegankelijke plaats)	POLITIEZONE	16,7 %	-26,2 %
	TYPOLOGIE	-2,0 %	-10,3 %

Criminele figuur / Fenomeen	Niveau	% 2014-2015	% 2015-2016
Seksueel geweld (openbare weg)	POLITIEZONE	33,3 %	-12,5 %
	TYPOLOGIE	-18,2 %	-9,6 %

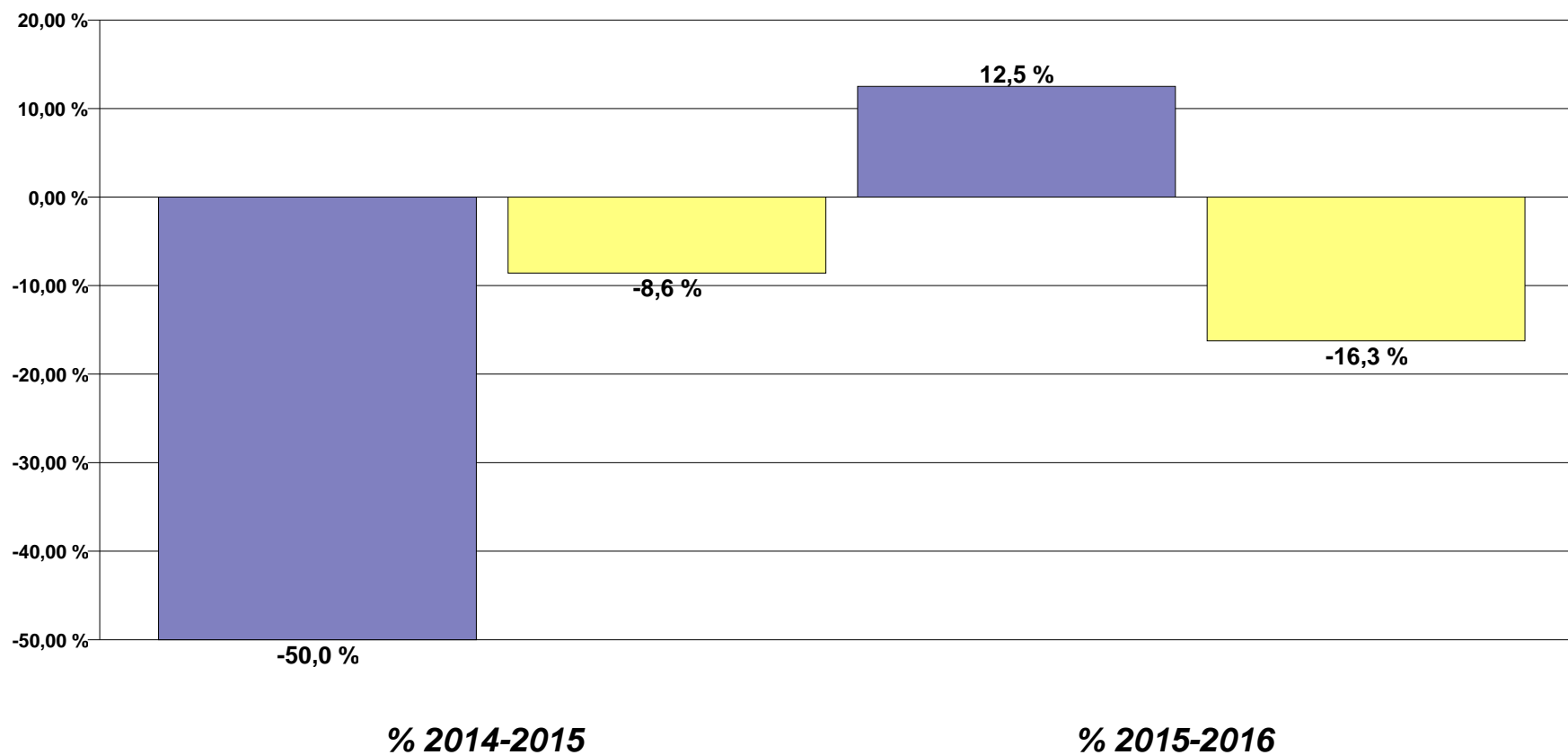
Criminele figuur / Fenomeen	Niveau	% 2014-2015	% 2015-2016
Diefstal gewapenderhand (publiek toegank. plaats)	POLITIEZONE	400,0 %	-60,0 %
	TYPOLOGIE	3,7 %	0,9 %

Criminele figuur / Fenomeen	Niveau	% 2014-2015	% 2015-2016
Diefstal geweld zonder wapen (pub. toegank. pl.)	POLITIEZONE	0,0 %	-50,0 %
	TYPOLOGIE	-9,6 %	-4,3 %



Autodiefstal

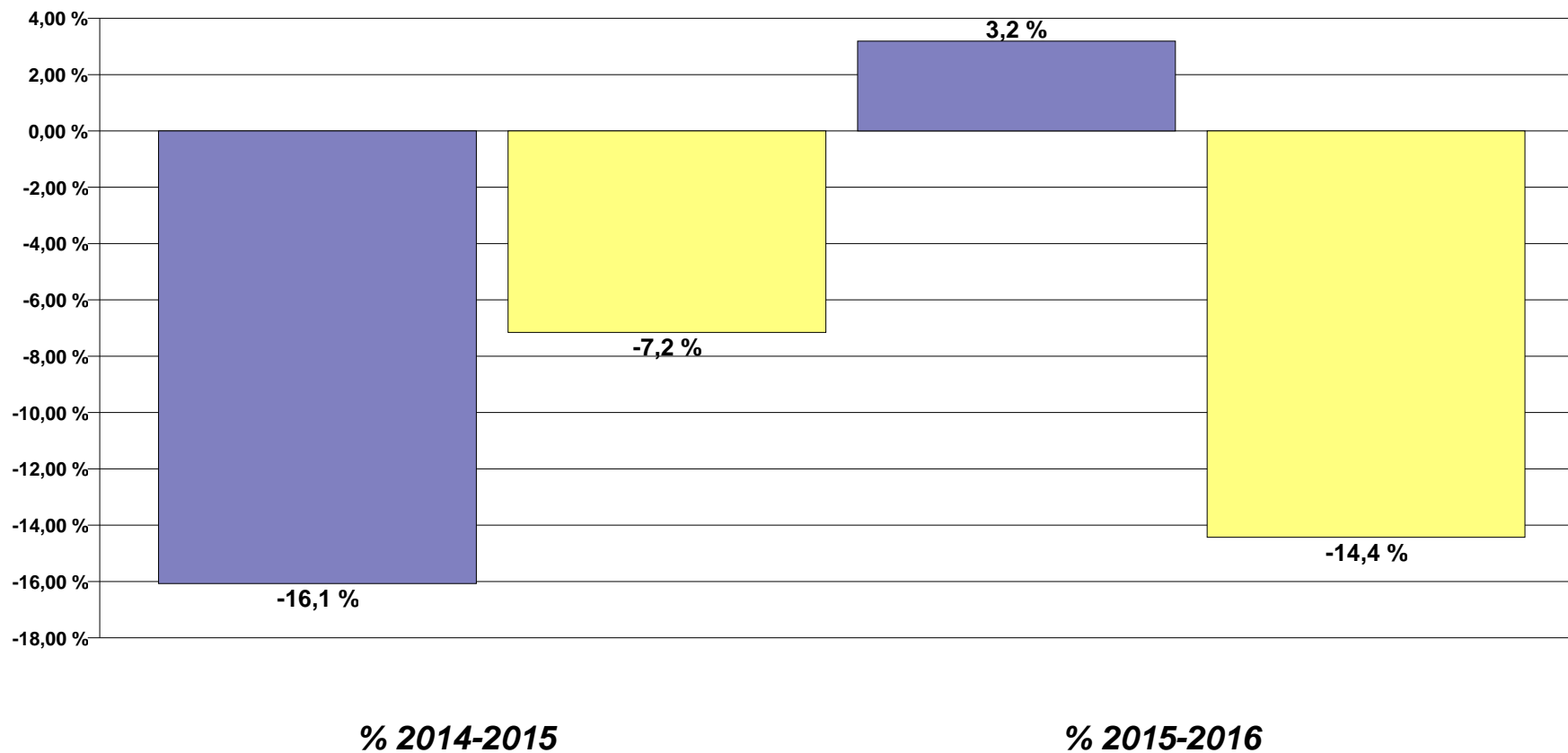
POLITIEZONE : Evolutie in %	
TYPOLOGIE : Evolutie in %	





Diefstal uit of aan voertuig

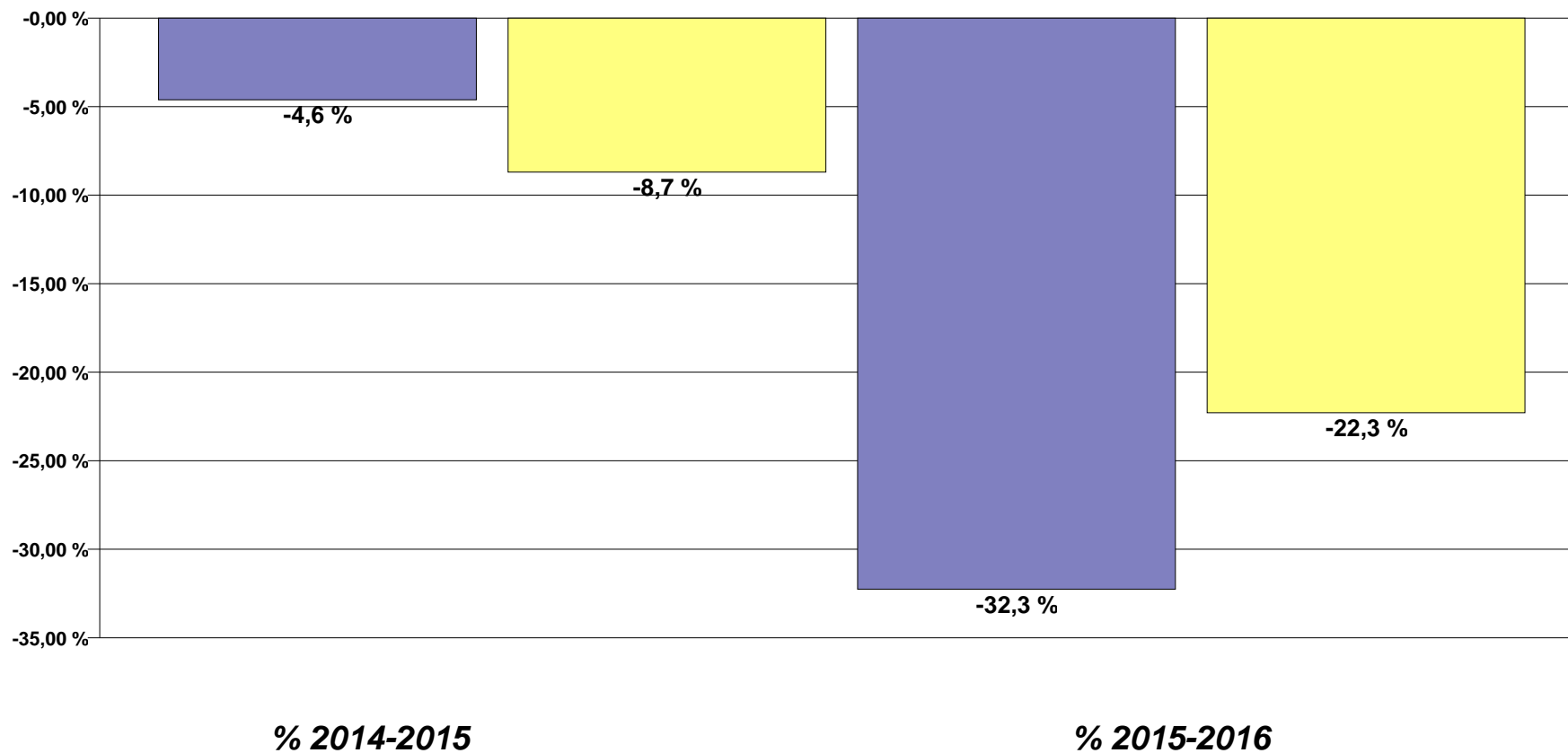
POLITIEZONE : Evolutie in %	■
TYPOLOGIE : Evolutie in %	■







Woninginbraak

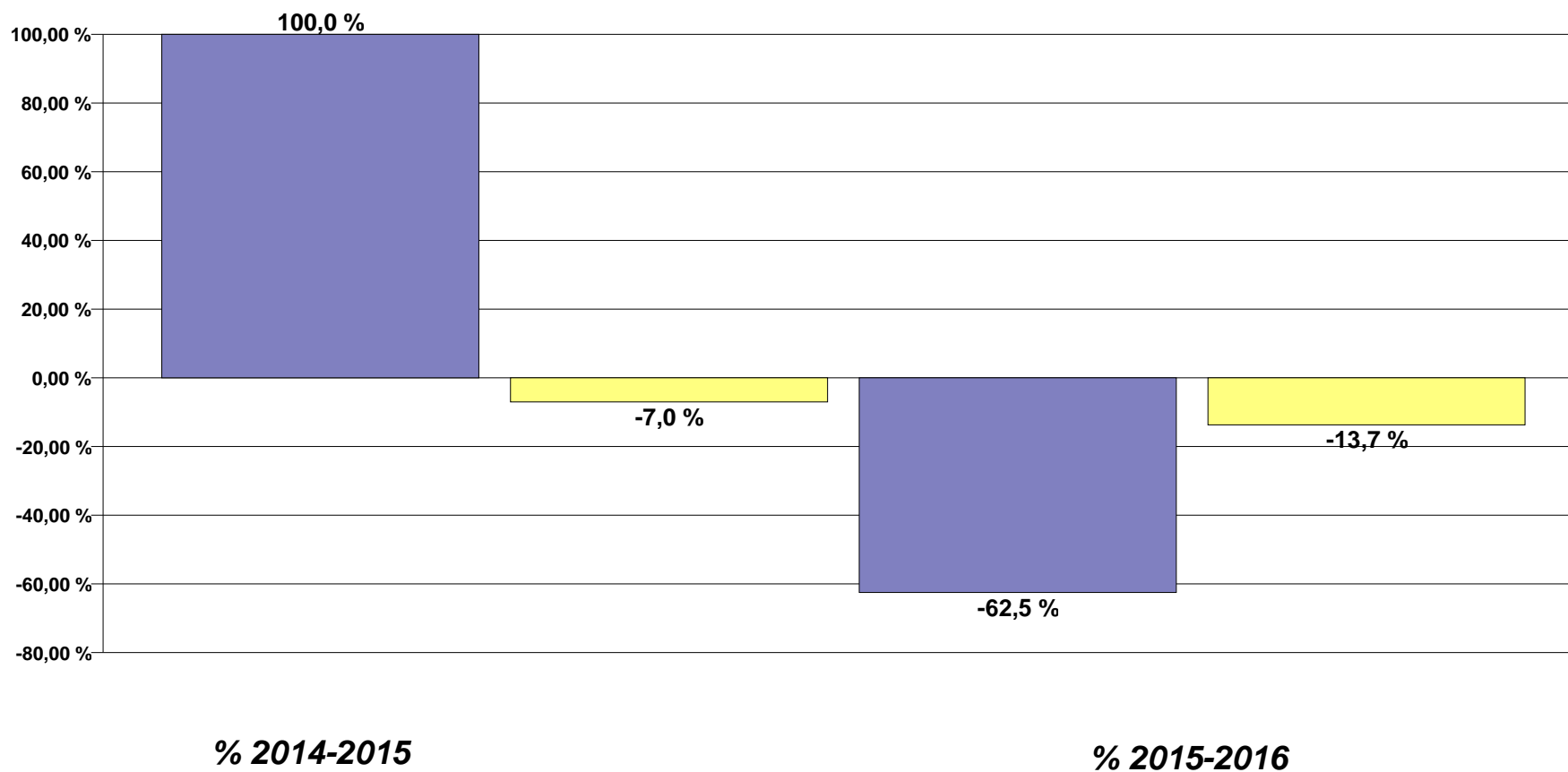
POLITIEZONE : Evolutie in %	■
TYPOLOGIE : Evolutie in %	■





Diefstal gewapenderhand

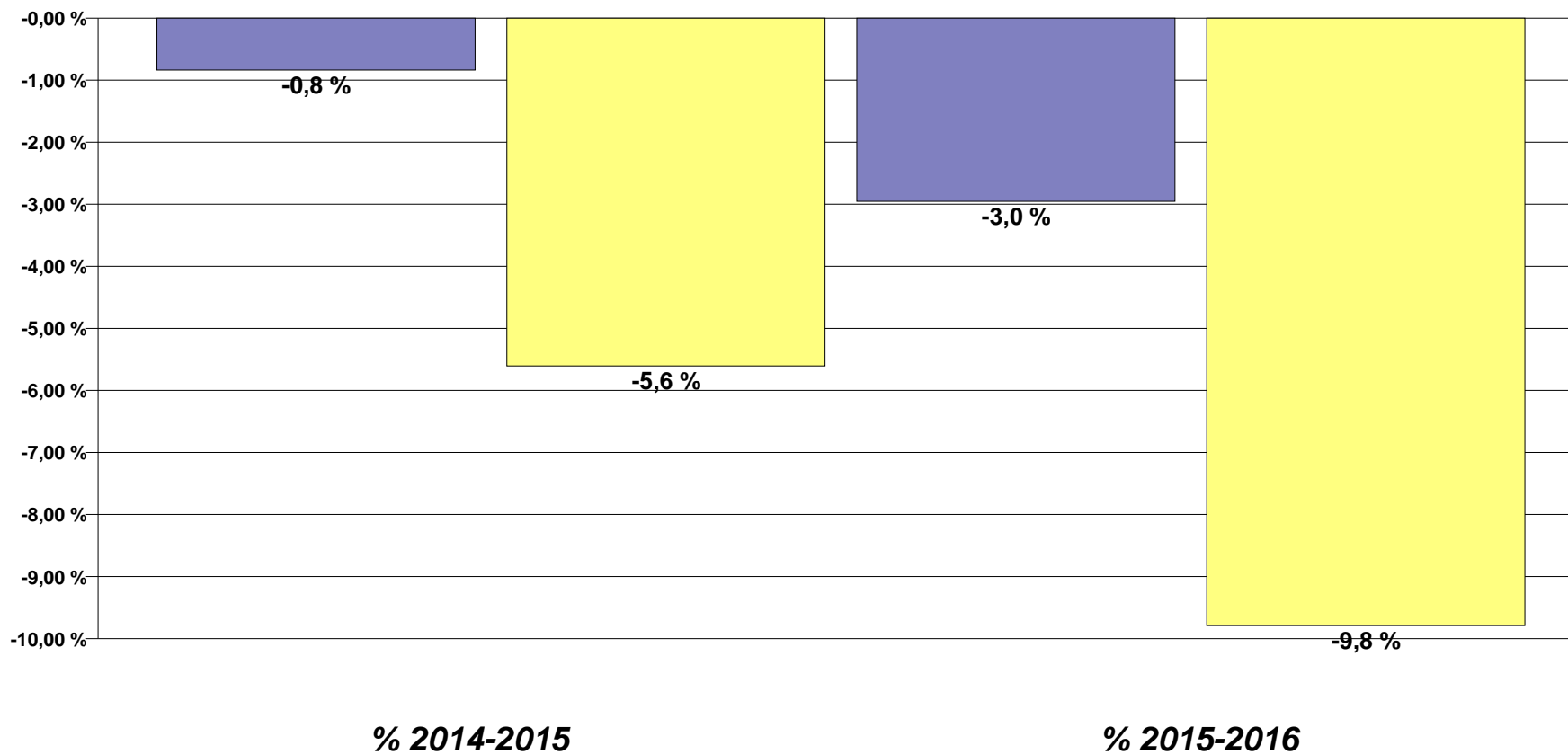
POLITIEZONE : Evolutie in %	
TYPOLOGIE : Evolutie in %	





Fietsdiefstal

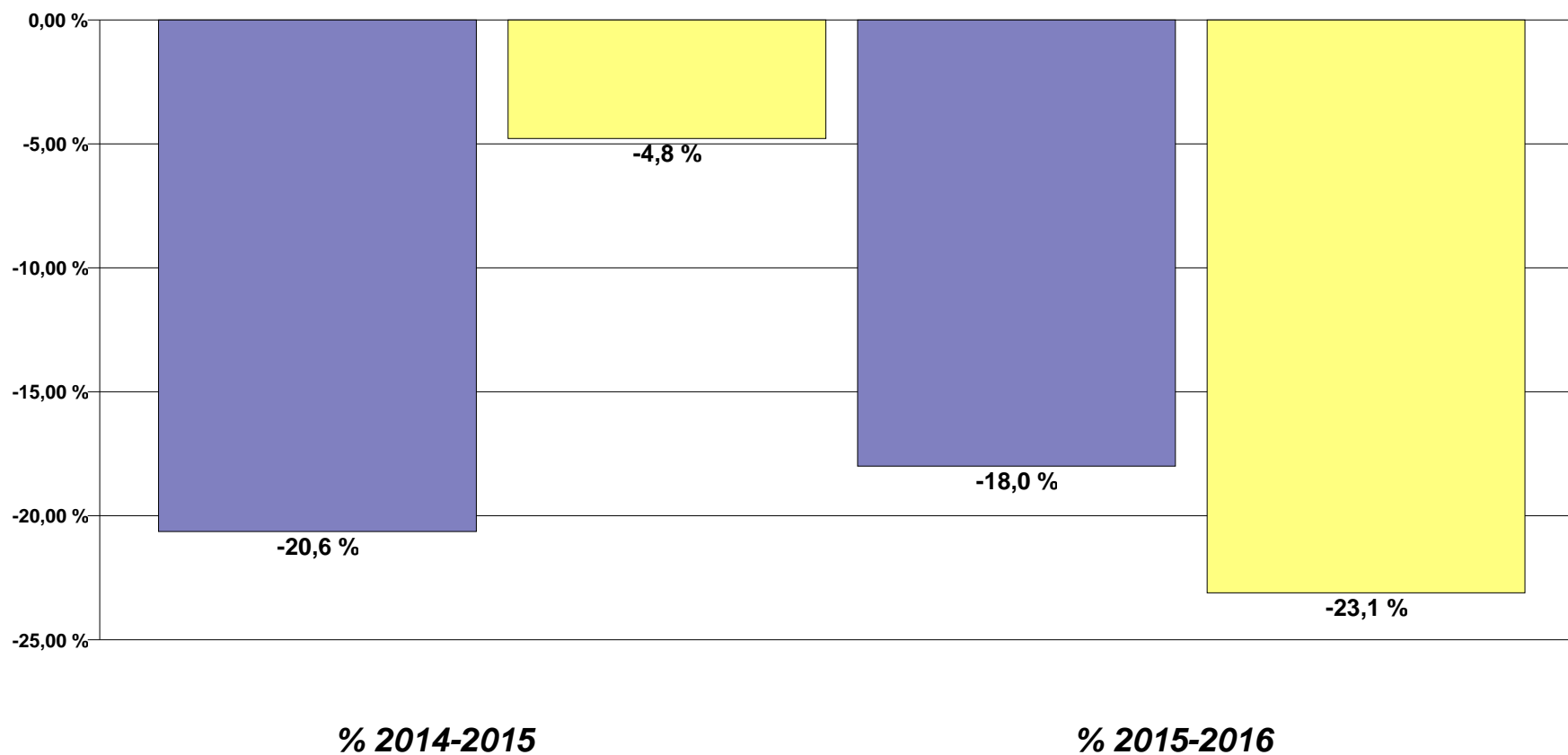
POLITIEZONE : Evolutie in %	
TYPOLOGIE : Evolutie in %	





Inbraak in bedrijf of handelszaak

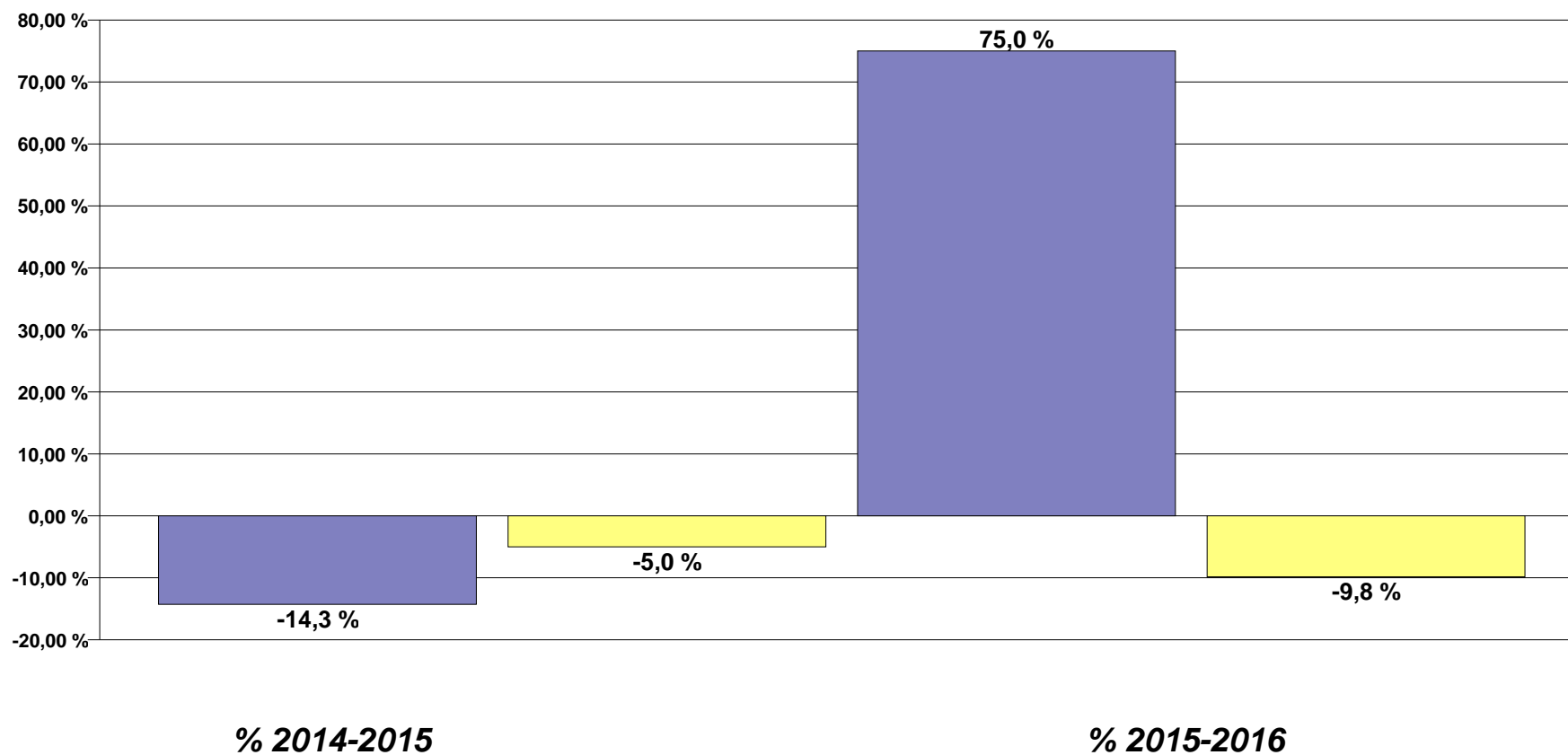
POLITIEZONE : Evolutie in %	
TYPOLOGIE : Evolutie in %	





Diefstal met geweld zonder wapen

POLITIEZONE : Evolutie in %	■
TYPOLOGIE : Evolutie in %	■



CRIMINALITEITSBAROMETER

PLEEGPLAATS: POLITIEZONE

GRENS

DEEL VI: VOORWERPEN, VERVOERMIDDELEN EN STRATEN

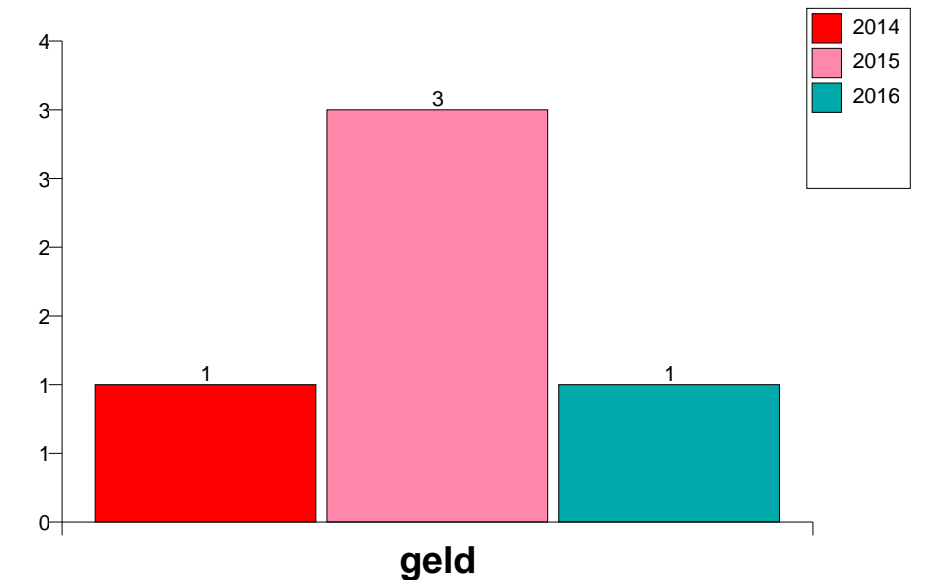


GEREGISTREERDE CRIMINALITEIT : VOORWERPEN, VERVOERMIDDELEN EN STRATEN

GRENS

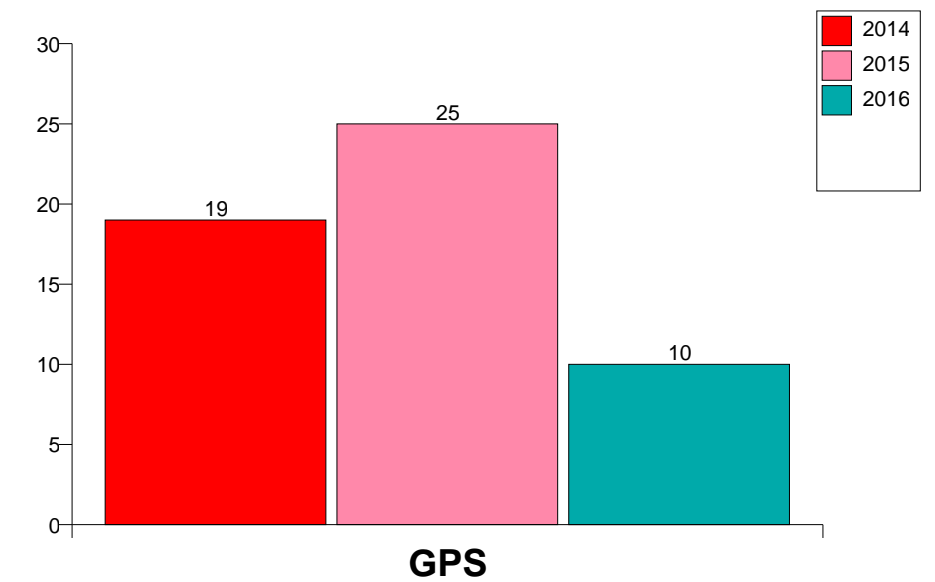
Diefstal gewapenderhand

Top 10 gestolen voorwerpen (obv aantal feiten)	2014	%	2015	%	2016	%
geld	1	25,0 %	3	37,5 %	1	33,3 %
bankkaart / kredietkaart	1	25,0 %	1	12,5 %		
GSM en toebehoren	1	25,0 %	1	12,5 %		
sleutel			2	25,0 %		
bouwmateriaal / werfmateriaal	1	25,0 %				
gereedschap	1	25,0 %				
juweel / uurwerk	1	25,0 %				
kleding	1	25,0 %				
valies / tas			1	12,5 %		
wapen: ander wapen	1	25,0 %				



Diefstal uit of aan voertuig

Top 10 gestolen voorwerpen (obv aantal feiten)	2014	%	2015	%	2016	%
GPS	19	17,0 %	25	26,6 %	10	10,3 %
onderdeel van vervoermiddel	22	19,6 %	13	13,8 %	7	7,2 %
gereedschap	11	9,8 %	3	3,2 %	20	20,6 %
geld	6	5,4 %	13	13,8 %	12	12,4 %
rijbewijs	6	5,4 %	12	12,8 %	13	13,4 %
nummerplaat	16	14,3 %	7	7,4 %	6	6,2 %
identiteitskaart / paspoort	6	5,4 %	12	12,8 %	10	10,3 %
portefeuille			11	11,7 %	12	12,4 %
ander officieel document	4	3,6 %	9	9,6 %	5	5,2 %
bankkaart / kredietkaart	1	0,9 %	6	6,4 %	10	10,3 %
computer en toebehoren	6	5,4 %	5	5,3 %	6	6,2 %

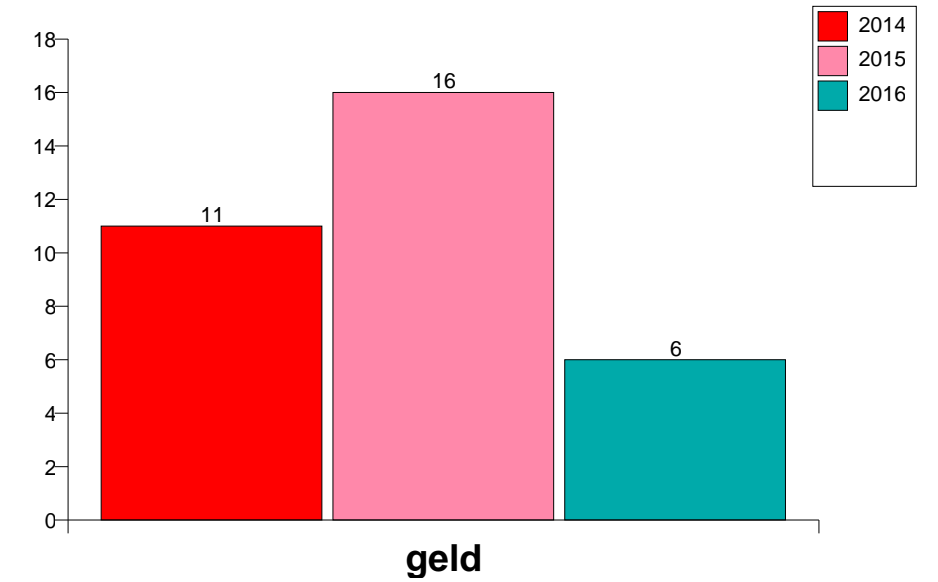




GEREGISTREERDE CRIMINALITEIT : VOORWERPEN, VERVOERMIDDELEN EN STRATEN

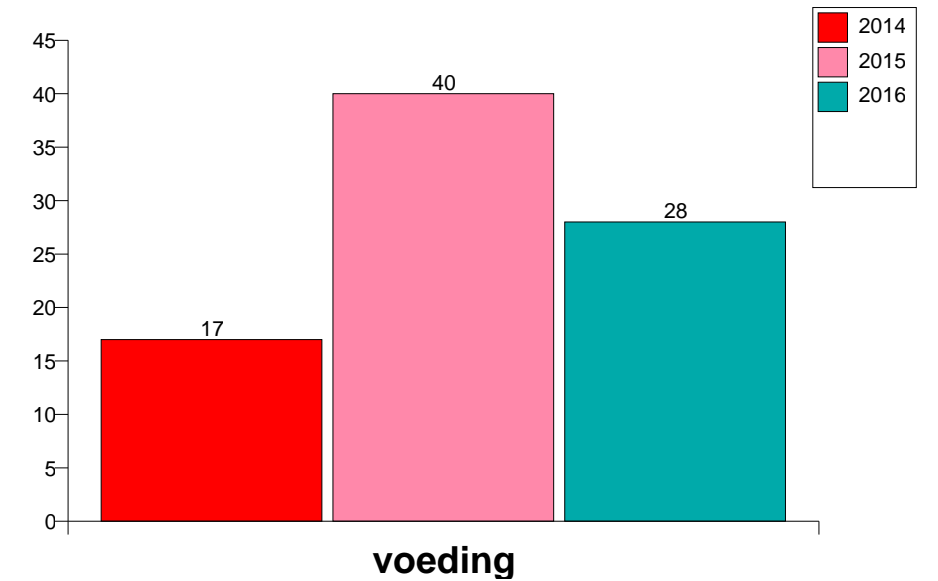
Inbraak in bedrijf of handelszaak

Top 10 gestolen voorwerpen (obv aantal feiten)	2014	%	2015	%	2016	%
geld	11	17,5 %	16	32,0 %	6	14,6 %
gereedschap	7	11,1 %	9	18,0 %	4	9,8 %
tabak	5	7,9 %	6	12,0 %	2	4,9 %
voeding	8	12,7 %	4	8,0 %		
computer en toebehoren	4	6,3 %	5	10,0 %	2	4,9 %
onderdeel van vervoermiddel	9	14,3 %	1	2,0 %	1	2,4 %
brandkast / geldkoffer / kassa	2	3,2 %	8	16,0 %		
kleding	5	7,9 %	1	2,0 %	1	2,4 %
multimedia	3	4,8 %	2	4,0 %	2	4,9 %
bankkaart / kredietkaart	1	1,6 %	2	4,0 %	2	4,9 %
bouwmateriaal / werfmateriaal	1	1,6 %	2	4,0 %	2	4,9 %
brandstof / energie			2	4,0 %	3	7,3 %
sleutel	2	3,2 %	1	2,0 %	2	4,9 %
valies / tas	2	3,2 %	3	6,0 %		



Winkeldiefstal

Top 10 gestolen voorwerpen (obv aantal feiten)	2014	%	2015	%	2016	%
voeding	17	38,6 %	40	58,8 %	28	42,4 %
tabak	6	13,6 %	6	8,8 %	9	13,6 %
parfum / schoonheidsproduct	1	2,3 %	4	5,9 %	7	10,6 %
kleding	2	4,5 %	5	7,4 %	4	6,1 %
computer en toebehoren	3	6,8 %	1	1,5 %	5	7,6 %
multimedia	1	2,3 %	1	1,5 %	2	3,0 %
gereedschap	1	2,3 %	1	1,5 %		
portefeuille			1	1,5 %	1	1,5 %
boek / schrift	1	2,3 %				
onderdeel van vervoermiddel					1	1,5 %
valies / tas					1	1,5 %
wapen: steekwapen					1	1,5 %

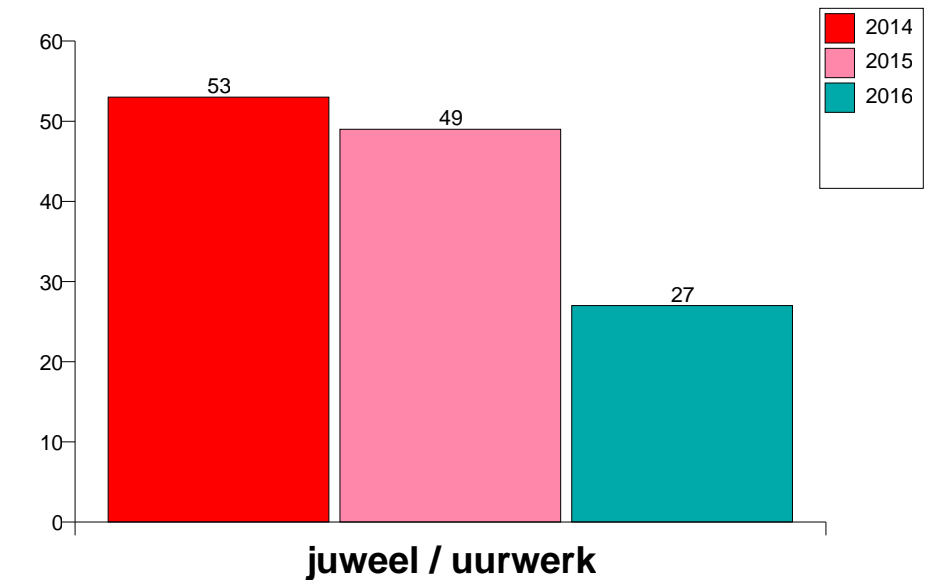




GEREGISTREERDE CRIMINALITEIT : VOORWERPEN, VERVOERMIDDELEN EN STRATEN

Woninginbraak

Top 10 gestolen voorwerpen (obv aantal feiten)	2014	%	2015	%	2016	%
juweel / uurwerk	53	27,2 %	49	26,3 %	27	21,4 %
geld	48	24,6 %	41	22,0 %	24	19,0 %
computer en toebehoren	36	18,5 %	22	11,8 %	11	8,7 %
multimedia	22	11,3 %	13	7,0 %	7	5,6 %
gereedschap	14	7,2 %	13	7,0 %	13	10,3 %
kleding	14	7,2 %	7	3,8 %	9	7,1 %
fotoapparaat	17	8,7 %	6	3,2 %	4	3,2 %
sleutel	9	4,6 %	8	4,3 %	9	7,1 %
brandkast / geldkoffer / kassa	6	3,1 %	13	7,0 %	4	3,2 %
GSM en toebehoren	10	5,1 %	8	4,3 %	5	4,0 %



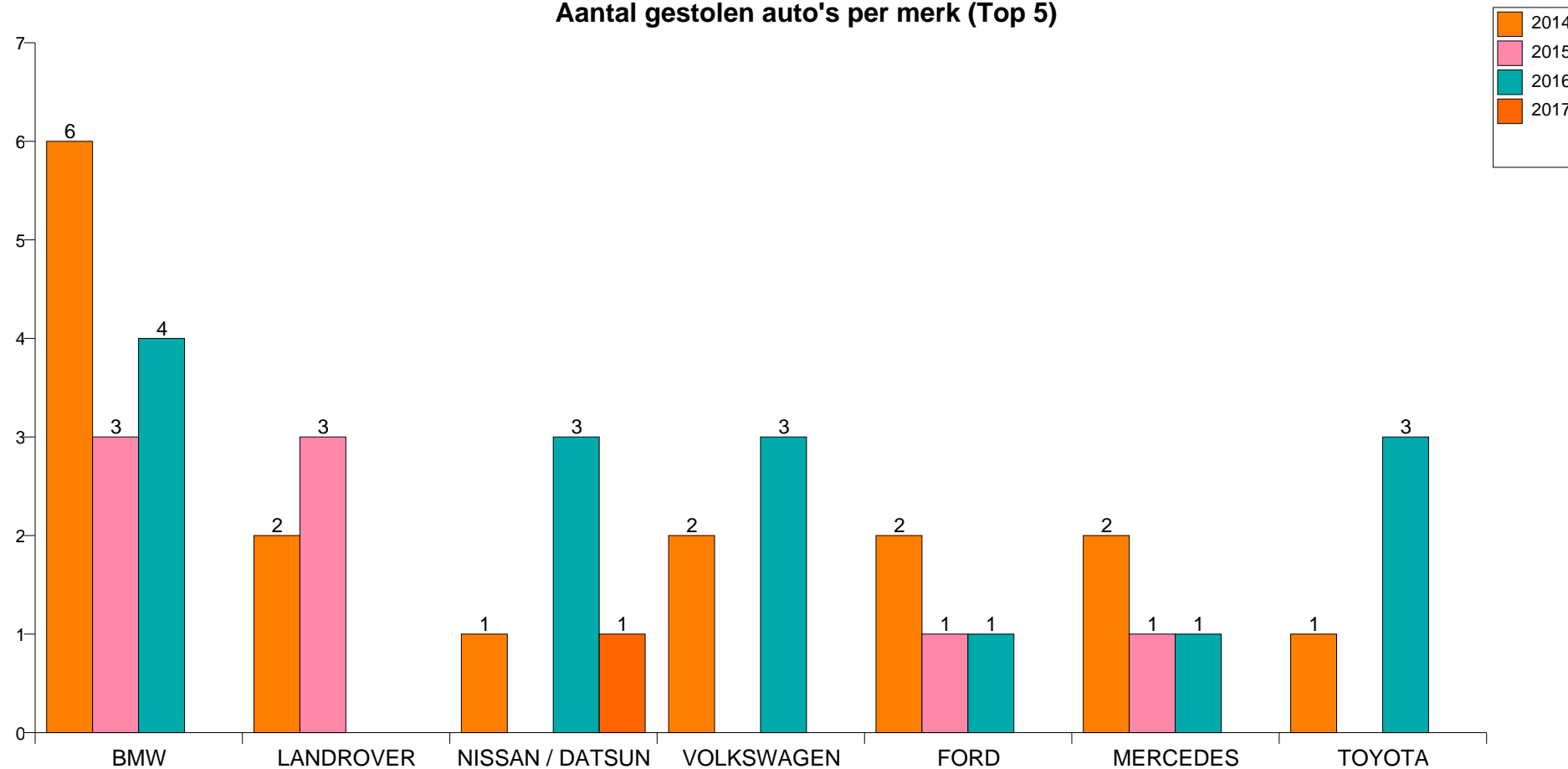
Opmerking: wat betreft de voorwerpen worden er geen totalen gepresenteerd gezien bij eenzelfde feit meerdere voorwerpen kunnen gestolen zijn.



GRENS

Autodiefstal

Aantal gestolen auto's per merk (Top 5)

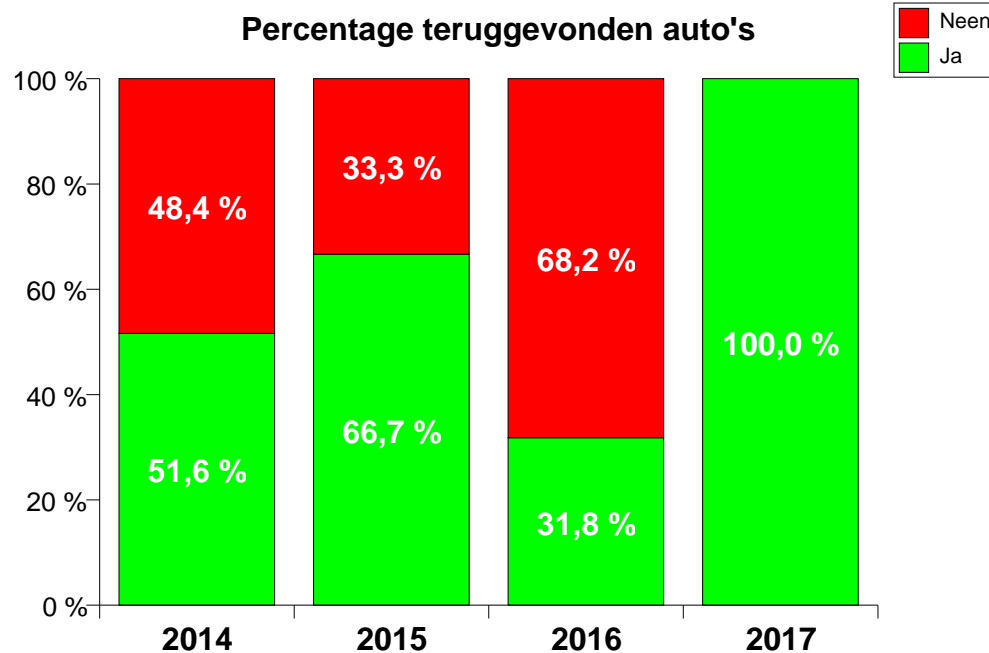




GRENS

Autodiefstal

Vol.



Tijdsinterval teruggevonden auto's

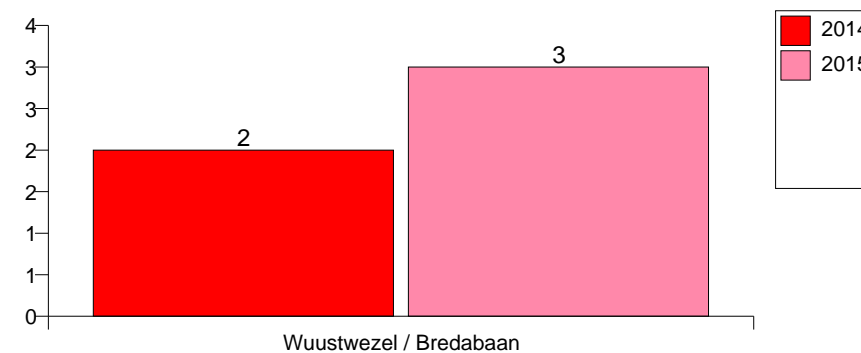
	2014	2015	2016	2017
0 dagen	7	6	2	
1 dag			1	
2 dagen	3			
4-7 dagen	1	1	1	1
8-14 dagen	2	1	2	
15-30 dagen	2			
Meer dan 60 dagen	1		1	
Totaal aantal auto's	16	8	7	1



GRENS

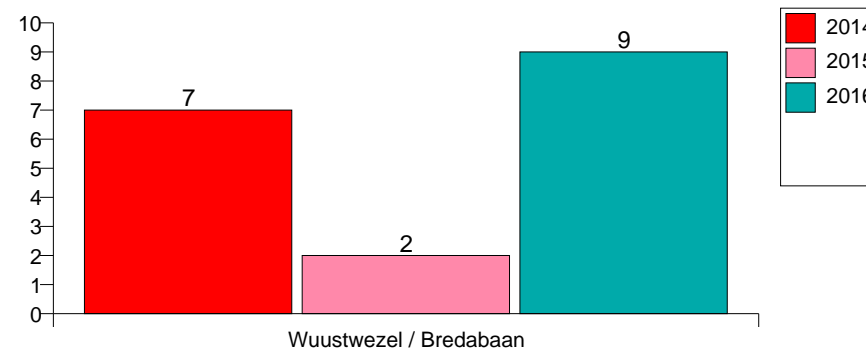
Autodiefstal

Top 5 meest geregistreerde straten (obv gemeente/straat)	2014	2015	2016
Wuustwezel / Bredabaan	2	3	
Essen / Nieuwstraat	3		
Essen / Handelsstraat		1	1
Essen / Stationsstraat	2		
Wuustwezel / Heistraat	1	1	
Wuustwezel / Noordwateringsweg	1	1	



Diefstal uit of aan voertuig

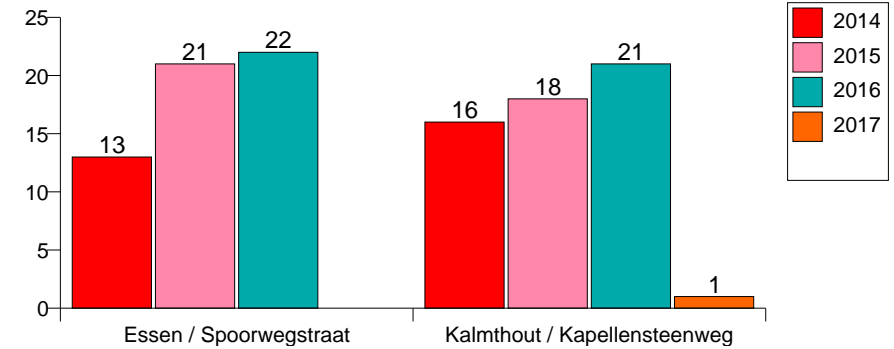
Top 5 meest geregistreerde straten (obv gemeente/straat)	2014	2015	2016
Wuustwezel / Bredabaan	7	2	9
Kalmthout / Kapellensteenweg	4	1	3
Essen / Moerkantsebaan	1	5	
Essen / Rijkmakerlaan		2	4
Kalmthout / Brasschaatsteenweg	5	1	





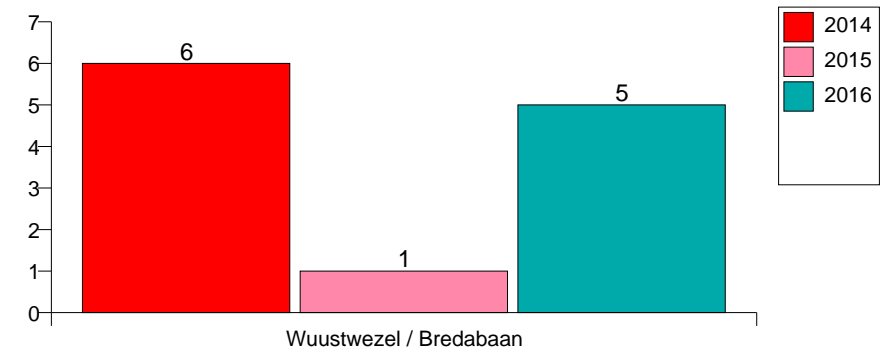
Fietsdiefstal

Top 5 meest geregistreerde straten (obv gemeente/straat)	2014	2015	2016	2017
Essen / Spoorwegstraat	13	21	22	
Kalmthout / Kapellensteenweg	16	18	21	1
Wuustwezel / Bredabaan	27	13	12	
Kalmthout / Statieplein	22	9	7	
Kalmthout / Statielei	9	9	8	



Inbraak in bedrijf of handelszaak

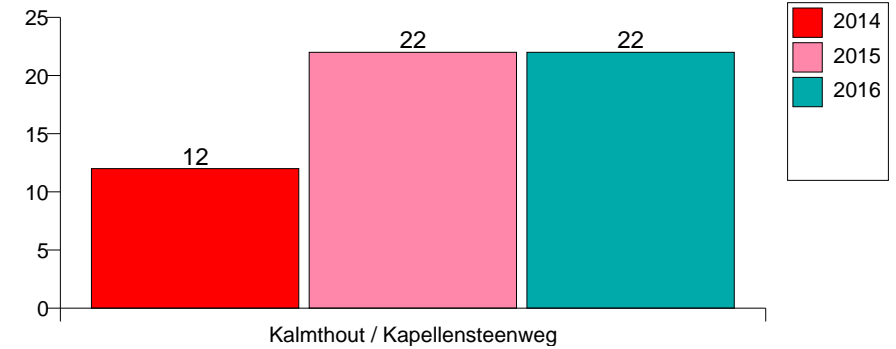
Top 5 meest geregistreerde straten (obv gemeente/straat)	2014	2015	2016	2017
Wuustwezel / Bredabaan	6	1	5	
Kalmthout / Brasschaatsteenweg	4	6		1
Kalmthout / Kapellensteenweg	5	3	3	
Essen / Sint-Jansstraat	1	7	1	
Essen / Spijker	4		4	





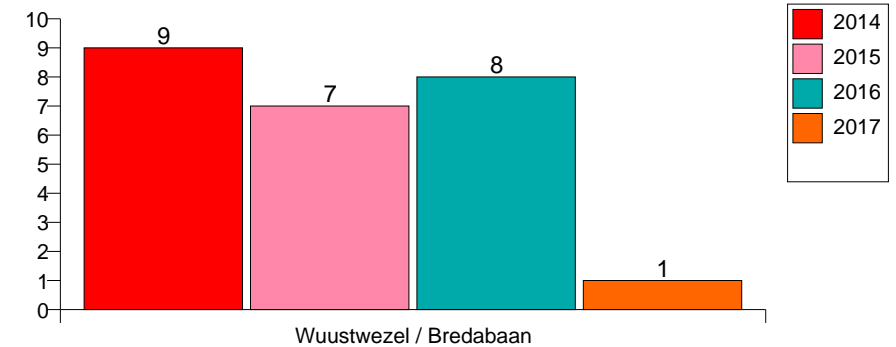
Winkeldiefstal

Top 5 meest geregistreerde straten (obv gemeente/straat)	2014	2015	2016
Kalmthout / Kapellensteenweg	12	22	22
Wuustwezel / Bredabaan	10	8	12
Essen / Kapelstraat		16	10
Essen / Nieuwstraat	7	5	7
Kalmthout / Willy Vandersteenplein	6	7	4



Woninginbraak

Top 5 meest geregistreerde straten (obv gemeente/straat)	2014	2015	2016	2017
Wuustwezel / Bredabaan	9	7	8	1
Essen / Moerkantsebaan	3	2	3	
Kalmthout / Kapellensteenweg	3	4	1	
Kalmthout / Putsesteenweg	5	1	2	
Essen / Heiblok	1		6	
Kalmthout / Achterbroeksteenweg	2	5		



CRIMINALITEITSBAROMETER

PLEEGPLAATS: POLITIEZONE

GRENS


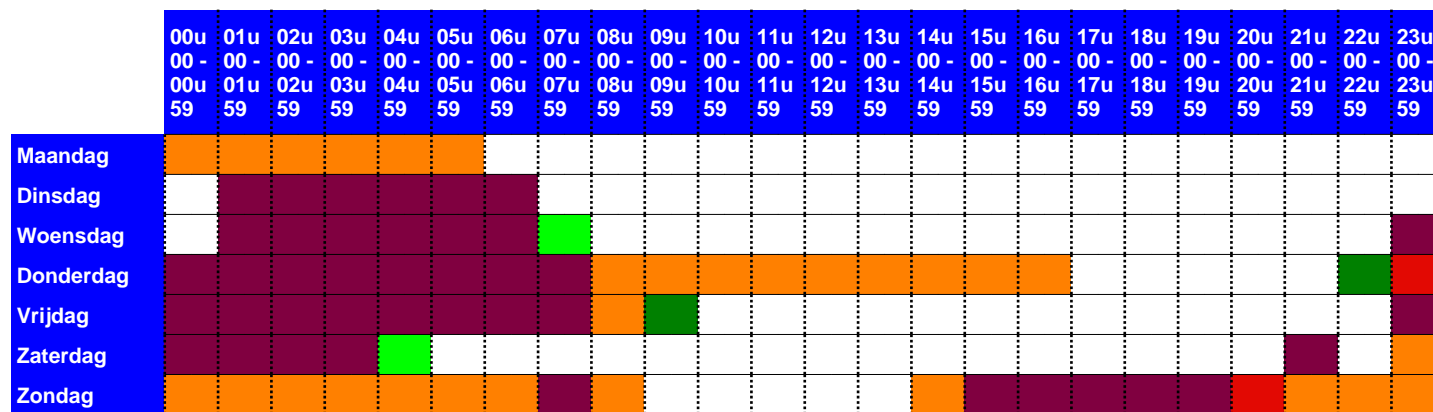
DEEL VII : PROPORTIONELE TIJDSBEPALING



GRENS


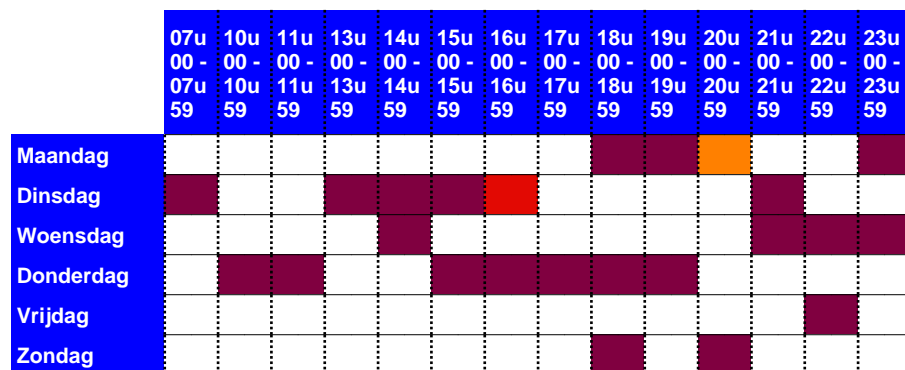
2016

Autodiefstal



Tabel gebaseerd op volgend % vd feiten: 88,9 %

Diefstal met geweld zonder wapen


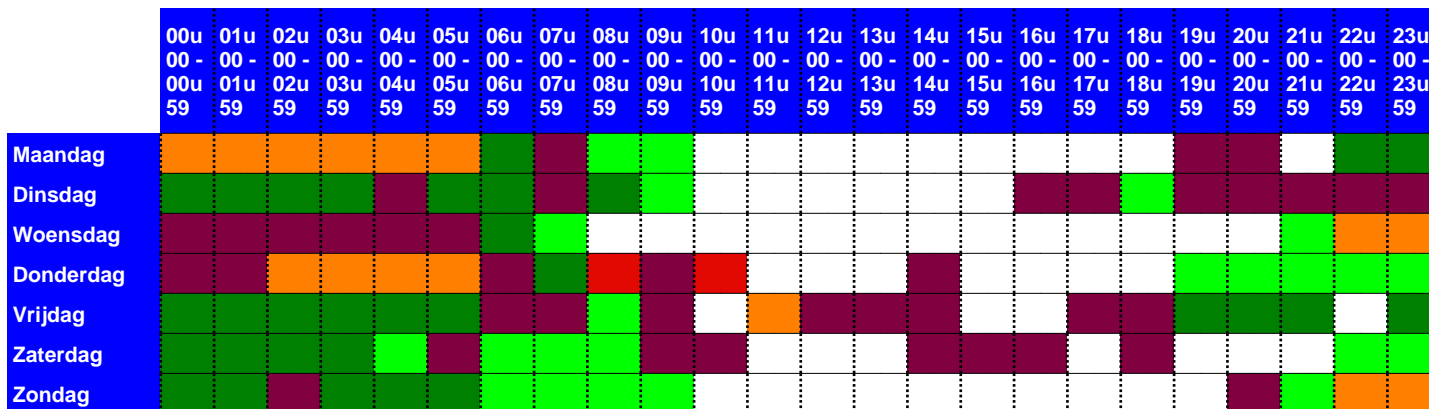


Tabel gebaseerd op volgend % vd feiten: 76,2 %

PROPORTIONEEL TIJDSDIAGRAM (dag van de week / uurblok)





Diefstal uit of aan voertuig



Tabel gebaseerd op volgend % vd feiten: 67,0 %

Woninginbraak



Tabel gebaseerd op volgend % vd feiten: 54,0 %

CRIMINALITEITSBAROMETER

PLEEGPLAATS: POLITIEZONE

GRENS

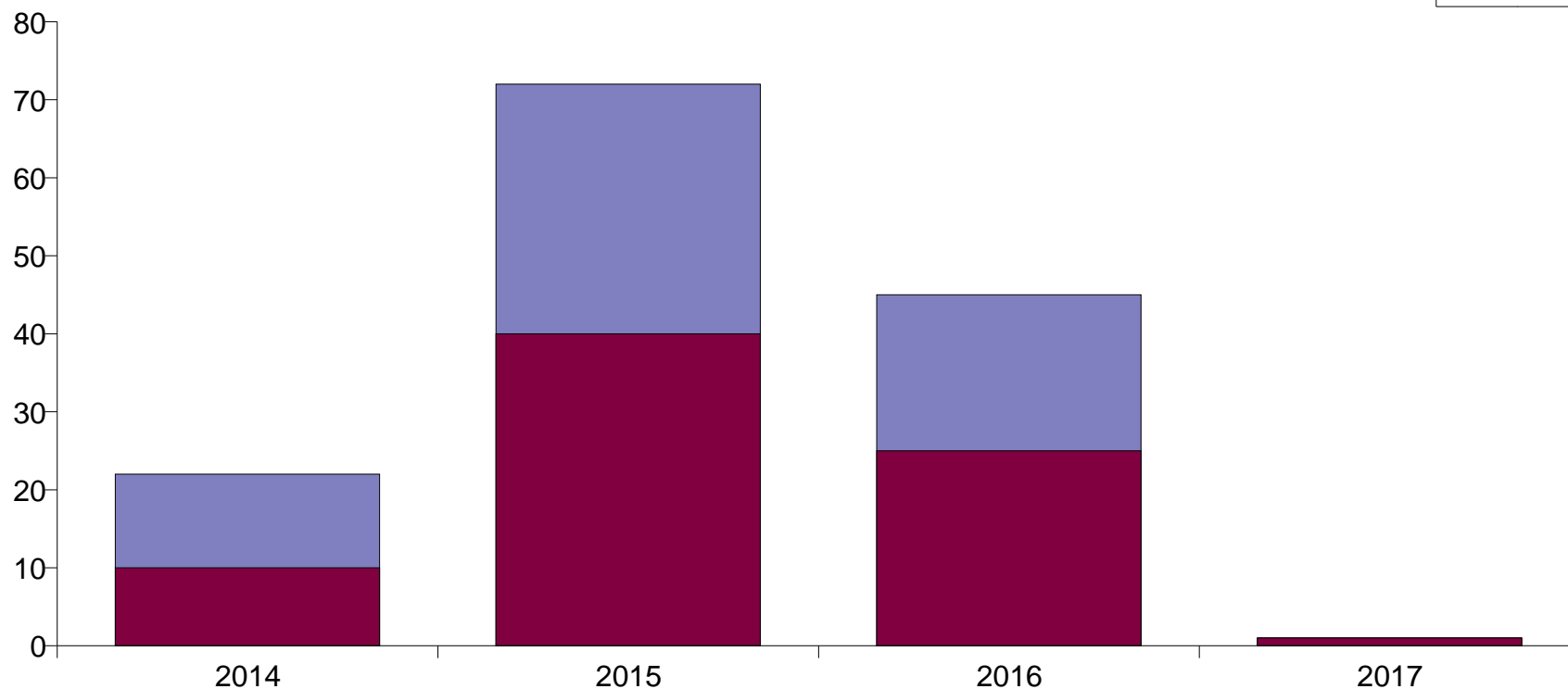
DEEL VIII : LOKALE POLITIEREGLEMENTEN



GRENS

	2014	2015	2016	2017
Totaal aantal PV's LPR	22	72	45	1

Jaar	
Semester 1	





Overtreding lokaal politiereglement

GRENS

Essen

		2014	2015	2016
Openbare reinheid en gezondheid	Sluikstorten / zwerfvuil	2	8	1
	Wildplakken / reclameborden		1	1
	Wildplassen / spuwen / braken	2	3	3
	Dieren (uitwerpselen)		1	
	Afvalverbranding / vuurtje stook		3	1
	Subtotaal:	4	16	6
Openbare orde en rust	Geluidshinder	1	3	2
	Vandalisme		1	10
	Andere	1	3	8
	Subtotaal:	2	7	20
Openbare veiligheid en vlotte doorgang	Privatieve inname openbare weg		12	
	Dieren (loslopend)			1
	Andere	8	5	12
	Subtotaal:	8	17	13
Totaal:		14	40	39

LOKALE POLITIEREGLEMENTEN



Kalmthout

		2014	2015	2016
Openbare reinheid en gezondheid	Afval / huisvuil		2	
	Subtotaal:		2	
Openbare orde en rust	Geluidshinder	1	14	4
	Andere	2	4	1
	Subtotaal:	3	18	5
Openbare veiligheid en vlotte doorgang	Dieren (loslopend)		1	
	Subtotaal:		1	
Niet nader bepaald			3	
	Subtotaal:		3	
Totaal:		3	24	5

FPF/DGR/DRI - Criminaliteitsbarometer 2014 t.e.m. 2017 d.m.v. Datawarehouse (Afsluitingsdatum: 20/01/2017) - 'Foto' inzake de lokale politiereglementen de dato 13/01/2017.

Opmerking betreffende de lokale politiereglementen: Sommige politiezones registreren inbreuken op de GAS-wetgeving op dergelijke wijze dat deze niet beschikbaar zijn voor statistische exploitatie door onze dienst (DRI/BIPOL). De cijfers betreffende de hoofdcategorie 'Overtreding lokaal politiereglement' zijn dus voor de betrokken zones onvolledig. Daarenboven betreft deze hoofdcategorie sowieso enkel inbreuken geregistreerd door politieambtenaren (dus niet door stadswachten of ander gemeentelijk personeel).



Wuustwezel

		2014	2015	2016	2017
Openbare orde en rust	Geluidshinder	4	6		
	Vandalisme				1
	Andere	1	2	1	
Subtotaal:		5	8	1	1
Totaal:		5	8	1	1

CRIMINALITEITSBAROMETER

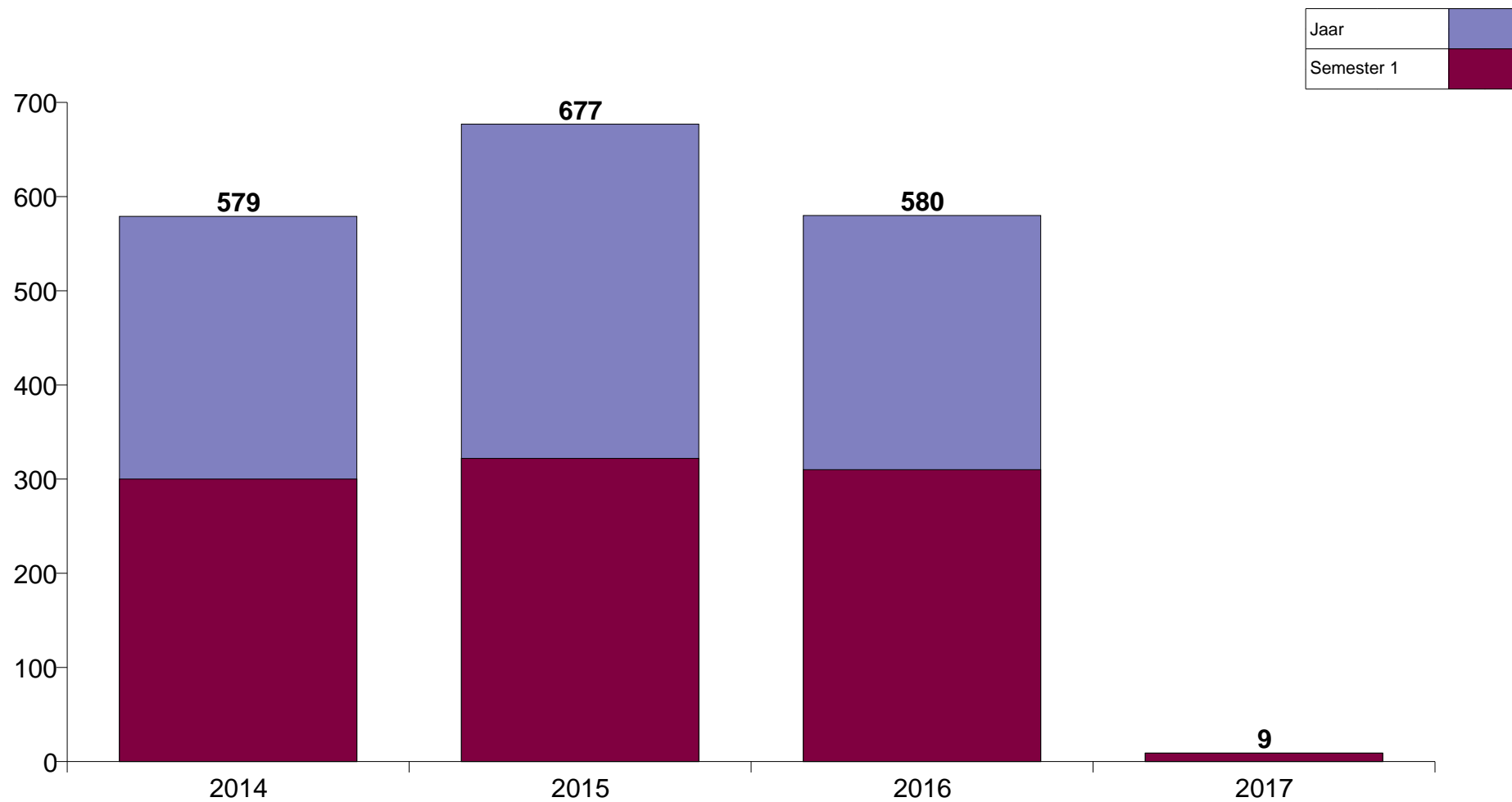
PLEEGPLAATS: POLITIEZONE

GRENS

DEEL IX: OVERLAST



GRENS





GRENS

Misbruik van de openbare ruimte

	2014	2015	2016	2017
Misbruik en dealen van drugs in openbare ruimte	118	106	151	3
Hinder van de vrije doorgang in de openbare ruimte		2	1	
Voertuigoverlast / ongepast gebruik voertuigen	2			
Totaal:	120	108	152	3

Schade omgeving

	2014	2015	2016	2017
Criminele schade / vandalisme	278	348	239	5
Afval / rommel	54	63	65	
Milieuhinder - lucht	6	10		
Milieuhinder- water	1	5	1	
Andere		1		
Totaal:	339	427	305	5



Niet in acht nemen gemeenschap/persoonlijk welzijn

	2014	2015	2016	2017
Lawaai	4	5	5	
Storend gedrag veroorzaakt door personen	71	72	70	1
Openbare zeden / seksuele handelingen	9	13	7	
Valse oproepen		5	2	
Problemen met dieren	2			
Totaal:	86	95	84	1

Handeling tegen specifieke personen

	2014	2015	2016
Intimidatie / lastig vallen / beledigingen	34	47	39
Totaal:	34	47	39



GRENS

2015

Misbruik van de openbare ruimte

	Jan	Feb	Maa	Apr	Mei	Jun	Jul	Aug	Sep	Okt	Nov	Dec	Totaal:
Misbruik en dealen van drugs in openbare ruimte	8	10	8	6	7	14	4	14	9	16	2	8	106
Hinder van de vrije doorgang in de openbare ruimte			1									1	2
Totaal:	8	10	9	6	7	14	4	14	9	16	2	9	108

Schade omgeving

	Jan	Feb	Maa	Apr	Mei	Jun	Jul	Aug	Sep	Okt	Nov	Dec	Totaal:
Criminele schade / vandalisme	33	27	24	23	25	26	40	26	27	35	21	41	348
Afval / rommel	4	6	8	3	3	7	8	2	5	5	6	6	63
Milieuhinder - lucht			2	3	2		1	1		1			10
Milieuhinder- water	1	2								2			5
Andere											1		1
Totaal:	38	35	34	29	30	33	49	29	32	43	28	47	427



Niet in acht nemen gemeenschap/persoonlijk welzijn

	Jan	Feb	Maa	Apr	Mei	Jun	Jul	Aug	Sep	Okt	Nov	Dec	Totaal:
Lawaai				1		2		1		1			5
Storend gedrag veroorzaakt door personen	10	2	6	2	5	12	3	8	5	6	2	11	72
Openbare zeden / seksuele handelingen			1		4	3		2		2		1	13
Valse oproepen		1	2					1			1		5
Totaal:	10	3	9	3	9	17	3	12	5	9	3	12	95

Handeling tegen specifieke personen

	Feb	Maa	Apr	Mei	Jun	Jul	Aug	Sep	Okt	Nov	Dec	Totaal:
Intimidatie / lastig vallen / beledigingen	1	3	4	8	2	3	5	3	8	5	5	47
Totaal:	1	3	4	8	2	3	5	3	8	5	5	47

2016

Misbruik van de openbare ruimte

	Jan	Feb	Maa	Apr	Mei	Jun	Jul	Aug	Sep	Okt	Nov	Dec	Totaal:
Misbruik en dealen van drugs in openbare ruimte	20	7	4	17	5	10	19	6	23	21	6	13	151
Hinder van de vrije doorgang in de openbare ruimte											1		1
Totaal:	20	7	4	17	5	10	19	6	23	21	7	13	152



Schade omgeving

	Jan	Feb	Maa	Apr	Mei	Jun	Jul	Aug	Sep	Okt	Nov	Dec	Totaal:
Criminele schade / vandalisme	35	30	20	13	24	21	14	27	20	18	10	7	239
Afval / rommel	12	6	8	5	6	3	4	3	11	6	1		65
Milieuhinder- water											1		1
Totaal:	47	36	28	18	30	24	18	30	31	24	12	7	305

Niet in acht nemen gemeenschap/persoonlijk welzijn

	Jan	Feb	Maa	Apr	Mei	Jun	Jul	Aug	Sep	Okt	Nov	Dec	Totaal:
Lawaai					1	1	2	1					5
Storend gedrag veroorzaakt door personen	8	7	8	7	5	1	5	7	8	4	4	6	70
Openbare zeden / seksuele handelingen		2	2		1	1	1						7
Valse oproepen		1	1										2
Totaal:	8	10	11	7	7	3	8	8	8	4	4	6	84

Handeling tegen specifieke personen

	Jan	Feb	Apr	Mei	Jun	Jul	Aug	Sep	Okt	Totaal:
Intimidatie / lastig vallen / beledigingen	4	3	5	5	1	9	3	5	4	39
Totaal:	4	3	5	5	1	9	3	5	4	39

CRIMINALITEITSBAROMETER

PLEEGPLAATS: POLITIEZONE

GRENS

DEEL X: VERDACHTEN



Deel 1: Niveau FEITEN (telling van het aantal feiten waarbij een bepaald type verdachte betrokken is)

1.1. Aantal inbreuken volgens het aantal gekende verdachten per feit (per hoofdcategorie)

Feiten met 0 gekende verdachten zijn niet expliciet in de tabel aanwezig (zie ook de methodologische nota)

GRENS

2016

Hoofdcategorie / Aantal gekende verdachten per feit	1	2	3 tem 5	>5	Totaal aantal feiten minstens 1 gekende verdachte	Totaal aantal feiten per hoofdcategorie
Drugs	144	15	10	5	174	223
Bevolkingsregister	110	17	5		132	151
Misdr. tegen de lichamelijke integriteit	69	38	11		118	268
Diefstal en afpersing	74	23	7		104	1 000
Beschadigen van eigendom	37	5		2	44	260
Misdr. tegen andere morele waarden en gevoelens	38	1	1		40	165
Dronkenschap en alcohol	33	4		1	38	41
Milieu	18	12	4	1	35	117
Misdr. tegen de openbare veiligheid	21	5	3	1	30	84
Wapens en springstoffen	27	2	1		30	38
Vreemdelingenwetgeving	17	1		2	20	34
Misdr. tegen de openbare trouw	10	5	2		17	69
Bedrog	14		1		15	151
Jeugdbescherming	8	4	1		13	69
Andere bijzondere wetten	9	1			10	29
Misdr. tegen de familie	9				9	37
Misdr. tegen gezag van de overheid	8	1			9	15
Economische wetgeving	6	1			7	9

VERDACHTEN



Hoofdcategorie / Aantal gekende verdachten per feit	1	2	3 tem 5	>5	Totaal aantal feiten minstens 1 gekende verdachte	Totaal aantal feiten per hoofdcategorie
Informaticriminaliteit	3	2			5	85
Volksgezondheid	4	1			5	5
Arbeid	3		1		4	4
Sociaal strafwetboek	1	1	2		4	7
Zedenmisdrijven	4				4	34
Bescherming van de openbare inkomsten	3				3	9
Hormonen en doping	2		1		3	3
Bescherming personen	2				2	8
Misdr. tegen de persoonlijke vrijheid		1	1		2	5
Andere inbreuken Strafwetboek	1				1	2
Totaal:	675	140	51	12	878	



1.2. Aantal inbreuken volgens het geslacht van de gekende verdachten (per hoofdcategorie)

Doordat bij eenzelfde feit zowel een mannelijke als een vrouwelijke gekende verdachte betrokken kan zijn, is het mogelijk dat de som van de kolommen "Mannen" en "Vrouwen" hoger is dan de waarde in de kolom "Totaal..." (zie ook de methodologische nota)

GRENS

2016

Hoofdcategorie / Geslacht	Totaal aantal feiten minstens 1 gekende verdachte	Mannen	% Feiten	Vrouwen	% Feiten
Drugs	174	167	96,0%	21	12,1%
Bevolkingsregister	132	106	80,3%	46	34,8%
Misdr. tegen de lichamelijke integriteit	118	110	93,2%	36	30,5%
Diefstal en afpersing	104	88	84,6%	20	19,2%
Beschadigen van eigendom	44	39	88,6%	5	11,4%
Misdr. tegen andere morele waarden en gevoelens	40	32	80,0%	10	25,0%
Dronkenschap en alcohol	38	36	94,7%	3	7,9%
Milieu	35	31	88,6%	17	48,6%
Misdr. tegen de openbare veiligheid	30	28	93,3%	3	10,0%
Wapens en springstoffen	30	28	93,3%	2	6,7%
Vreemdelingenwetgeving	20	18	90,0%	3	15,0%
Misdr. tegen de openbare trouw	17	16	94,1%	1	5,9%
Bedrog	15	9	60,0%	6	40,0%
Jeugdbescherming	13	7	53,8%	8	61,5%
Andere bijzondere wetten	10	9	90,0%	1	10,0%
Misdr. tegen de familie	9	7	77,8%	2	22,2%
Misdr. tegen gezag van de overheid	9	9	100,0%		
Economische wetgeving	7	6	85,7%	2	28,6%
Informatiecriminaliteit	5	5	100,0%		
Volksgezondheid	5	5	100,0%	1	20,0%



VERDACHTEN

Hoofdcategorie / Geslacht	Totaal aantal feiten minstens 1 gekende verdachte	Mannen	% Feiten	Vrouwen	% Feiten
Arbeid	4	4	100,0%		
Sociaal strafwetboek	4	4	100,0%	3	75,0%
Zedenmisdrijven	4	4	100,0%		
Bescherming van de openbare inkomsten	3	1	33,3%	2	66,7%
Hormonen en doping	3	3	100,0%		
Bescherming personen	2	2	100,0%		
Misdr. tegen de persoonlijke vrijheid	2	1	50,0%	1	50,0%
Andere inbreuken Strafwetboek	1			1	100,0%
Totaal:	878	775	88,3%	194	22,1%



VERDACHTEN

1.3. Aantal inbreuken volgens het geslacht van de gekende verdachten (per criminele figuur)

Doordat bij eenzelfde feit zowel een mannelijke als een vrouwelijke gekende verdachte betrokken kan zijn, is het mogelijk dat de som van de kolommen "Mannen" en "Vrouwen" hoger is dan de waarde in de kolom "Totaal..." (zie ook de methodologische nota)

GRENS

2016

CF Diefstal

CF Diefstal vervoermiddel

Criminele figuur / Geslacht	Totaal aantal feiten minstens 1 gekende verdachte	Mannen	% Feiten	Vrouwen	% Feiten
Autodiefstal	2	2	100,0%		
Bromfietsdiefstal	1	1	100,0%		
Fietsdiefstal	3	2	66,7%	1	33,3%
	NVT	NVT	NVT	NVT	NVT



CF Inbraak

Criminele figuur / Geslacht	Totaal aantal feiten minstens 1 gekende verdachte	Mannen	% Feiten	Vrouwen	% Feiten
Woninginbraak	3	2	66,7%	1	33,3%
Inbraak in openbare of overheidsinstelling	1	1	100,0%		
Inbraak in gebouw (totaal)	4	3	75,0%	1	25,0%
	NVT	NVT	NVT	NVT	NVT

CF Diefstal andere

Criminele figuur / Geslacht	Totaal aantal feiten minstens 1 gekende verdachte	Mannen	% Feiten	Vrouwen	% Feiten
Diefstal gewapenderhand	1	1	100,0%	1	100,0%
Diefstal met geweld zonder wapen	5	4	80,0%	1	20,0%
Diefstal uit of aan voertuig	3	3	100,0%		
Steaming	1	1	100,0%		
Winkeldiefstal	34	27	79,4%	9	26,5%
Diefstal met list	1	1	100,0%		
Werfdiefstal	2	2	100,0%	1	50,0%
	NVT	NVT	NVT	NVT	NVT

VERDACHTEN



CF Andere dan diefstal

CF Andere

Criminele figuur / Geslacht	Totaal aantal feiten minstens 1 gekende verdachte	Mannen	% Feiten	Vrouwen	% Feiten
Graffiti	1	1	100,0%		
Betaalkaartfraude	2	2	100,0%		
Beschadiging van auto	11	8	72,7%	3	27,3%
Steekpartij	2	2	100,0%		
	NVT	NVT	NVT	NVT	NVT



FE Fenomeen

FE Intrafamiliaal geweld (IFG)

Criminele figuur / Geslacht	Totaal aantal feiten minstens 1 gekende verdachte	Mannen	% Feiten	Vrouwen	% Feiten
IFG: fysiek, binnen het koppel	57	54	94,7%	22	38,6%
IFG: fysiek, tegen afstammelingen	11	10	90,9%	4	36,4%
IFG: fysiek, tegen andere leden	15	14	93,3%	8	53,3%
IFG: seksueel, binnen het koppel	1	1	100,0%		
IFG: psychisch, binnen het koppel	27	23	85,2%	4	14,8%
IFG: psychisch, tegen afstammelingen	5	5	100,0%		
IFG: psychisch, tegen andere leden	6	4	66,7%	2	33,3%
IFG: economisch, binnen het koppel	12	10	83,3%	2	16,7%
IFG: economisch, tegen andere leden	7	7	100,0%		
	NVT	NVT	NVT	NVT	NVT

FE Hormonen en doping

Criminele figuur / Geslacht	Totaal aantal feiten minstens 1 gekende verdachte	Mannen	% Feiten
Humane doping	3	3	100,0%
	NVT	NVT	NVT



VERDACHTEN

FE Drugs

Criminele figuur / Geslacht	Totaal aantal feiten minstens 1 gekende verdachte	Mannen	% Feiten	Vrouwen	% Feiten
Import/export van cocaïne	3	3	100,0%		
Productie en import/export van synthetische drugs	2	2	100,0%	1	50,0%
Import/export van cannabis in grote hoeveelheid	1	1	100,0%		
	NVT	NVT	NVT	NVT	NVT

FE Wapenzwendel

Criminele figuur / Geslacht	Totaal aantal feiten minstens 1 gekende verdachte	Mannen	% Feiten
Handel en productie van niet-vuurwapen	1	1	100,0%
	NVT	NVT	NVT

FE Mensensmokkel

Criminele figuur / Geslacht	Totaal aantal feiten minstens 1 gekende verdachte	Mannen	% Feiten
Mensensmokkel	1	1	100,0%
	NVT	NVT	NVT



FE Geweld in de publieke ruimte

Criminele figuur / Geslacht	Totaal aantal feiten minstens 1 gekende verdachte	Mannen	% Feiten	Vrouwen	% Feiten
Fysiek geweld (openbare weg)	21	20	95,2%	5	23,8%
Fysiek geweld (andere openbare plaats)	3	3	100,0%	1	33,3%
Fysiek geweld (publiek toegankelijke plaats)	18	17	94,4%	2	11,1%
Seksueel geweld (openbare weg)	2	2	100,0%		
Seksueel geweld (publiek toegankelijke plaats)	1	1	100,0%		
Psychisch geweld (openbare weg)	21	18	85,7%	4	19,0%
Psychisch geweld (publiek toegankelijke plaats)	6	4	66,7%	2	33,3%
Diefstal geweld zonder wapen (openbare weg)	3	2	66,7%	1	33,3%
Diefstal geweld zonder wapen (pub. toegank. pl.)	1	1	100,0%		
	NVT	NVT	NVT	NVT	NVT

FE Andere

Criminele figuur / Geslacht	Totaal aantal feiten minstens 1 gekende verdachte	Mannen	% Feiten	Vrouwen	% Feiten
Fraude inzake afvalbeheer	8	7	87,5%	3	37,5%
	NVT	NVT	NVT	NVT	NVT



1.4. Aantal inbreuken volgens de leeftijd van de gekende verdachten (per hoofdcategorie)

Doordat bij eenzelfde feit zowel een minderjarige als een meerderjarige gekende verdachte betrokken kan zijn, is het mogelijk dat de som van de kolommen "Minderjarig" en "Meerderjarig" hoger is dan de waarde in de kolom "Totaal..." (zie ook de methodologische nota)

GRENS

2016

Hoofdcategorie / Leeftijd	Totaal aantal feiten minstens 1 gekende verdachte	Minderjarig	% Feiten	Meerderjarig	% Feiten
Drugs	174	8	4,6%	167	96,0%
Bevolkingsregister	132			132	100,0%
Misdr. tegen de lichamelijke integriteit	118	10	8,5%	113	95,8%
Diefstal en afpersing	104	17	16,3%	87	83,7%
Beschadigen van eigendom	44	4	9,1%	41	93,2%
Misdr. tegen andere morele waarden en gevoelens	40	2	5,0%	39	97,5%
Dronkenschap en alcohol	38			38	100,0%
Milieu	35			35	100,0%
Misdr. tegen de openbare veiligheid	30	2	6,7%	28	93,3%
Wapens en springstoffen	30	3	10,0%	28	93,3%
Vreemdelingenwetgeving	20	1	5,0%	19	95,0%
Misdr. tegen de openbare trouw	17	8	47,1%	9	52,9%
Bedrog	15	1	6,7%	14	93,3%
Jeugdbescherming	13	5	38,5%	8	61,5%
Andere bijzondere wetten	10	1	10,0%	9	90,0%
Misdr. tegen de familie	9			9	100,0%
Misdr. tegen gezag van de overheid	9			9	100,0%
Economische wetgeving	7			7	100,0%
Informatiacriminaliteit	5			5	100,0%
Volksgezondheid	5			5	100,0%
Arbeid	4			4	100,0%

VERDACHTEN



Hoofdcategorie / Leeftijd	Totaal aantal feiten minstens 1 gekende verdachte	Minderjarig	% Feiten	Meerderjarig	% Feiten
Sociaal strafwetboek	4			4	100,0%
Zedenmisdrijven	4			4	100,0%
Bescherming van de openbare inkomsten	3			3	100,0%
Hormonen en doping	3			3	100,0%
Bescherming personen	2			2	100,0%
Misdr. tegen de persoonlijke vrijheid	2			2	100,0%
Andere inbreuken Strafwetboek	1			1	100,0%
Totaal:	878	62	7,1%	825	94,0%



1.5. Aantal inbreuken volgens de leeftijd van de gekende verdachten (per criminele figuur)

Doordat bij eenzelfde feit zowel een minderjarige als een meerderjarige gekende verdachte betrokken kan zijn, is het mogelijk dat de som van de kolommen "Minderjarig" en "Meerderjarig" hoger is dan de waarde in de kolom "Totaal..." (zie ook de methodologische nota)

GRENS

2016

CF Diefstal

CF Diefstal vervoermiddel

Criminele figuur / Leeftijd	Totaal aantal feiten minstens 1 gekende verdachte	Minderjarig	% Feiten	Meerderjarig	% Feiten
Autodiefstal	2			2	100,0%
Bromfietsdiefstal	1			1	100,0%
Fietsdiefstal	3	1	33,3%	2	66,7%
	NVT	NVT	NVT	NVT	NVT



CF Inbraak

Criminele figuur / Leeftijd	Totaal aantal feiten minstens 1 gekende verdachte	Meerderjarig	% Feiten
Woninginbraak	3	3	100,0%
Inbraak in openbare of overheidsinstelling	1	1	100,0%
Inbraak in gebouw (totaal)	4	4	100,0%
	NVT	NVT	NVT

CF Diefstal andere

Criminele figuur / Leeftijd	Totaal aantal feiten minstens 1 gekende verdachte	Minderjarig	% Feiten	Meerderjarig	% Feiten
Diefstal gewapenderhand	1			1	100,0%
Diefstal met geweld zonder wapen	5	2	40,0%	3	60,0%
Diefstal uit of aan voertuig	3			3	100,0%
Steaming	1			1	100,0%
Winkeldiefstal	34	9	26,5%	25	73,5%
Diefstal met list	1	1	100,0%		
Werfdiefstal	2			2	100,0%
	NVT	NVT	NVT	NVT	NVT



VERDACHTEN

CF Andere dan diefstal

CF Andere

Criminele figuur / Leeftijd	Totaal aantal feiten minstens 1 gekende verdachte	Minderjarig	% Feiten	Meerderjarig	% Feiten
Graffiti	1			1	100,0%
Betaalkaartfraude	2			2	100,0%
Beschadiging van auto	11	1	9,1%	11	100,0%
Steekpartij	2	1	50,0%	1	50,0%
	NVT	NVT	NVT	NVT	NVT



FE Fenomeen

FE Intrafamiliaal geweld (IFG)

Criminele figuur / Leeftijd	Totaal aantal feiten minstens 1 gekende verdachte	Minderjarig	% Feiten	Meerderjarig	% Feiten
IFG: fysiek, binnen het koppel	57	1	1,8%	57	100,0%
IFG: fysiek, tegen afstammelingen	11	2	18,2%	10	90,9%
IFG: fysiek, tegen andere leden	15	5	33,3%	11	73,3%
IFG: psychisch, binnen het koppel	27			27	100,0%
IFG: psychisch, tegen afstammelingen	5			5	100,0%
IFG: psychisch, tegen andere leden	6	2	33,3%	4	66,7%
IFG: economisch, binnen het koppel	12			12	100,0%
IFG: economisch, tegen andere leden	7	1	14,3%	6	85,7%
	NVT	NVT	NVT	NVT	NVT

FE Hormonen en doping

Criminele figuur / Leeftijd	Totaal aantal feiten minstens 1 gekende verdachte	Meerderjarig	% Feiten
Humane doping	3	3	100,0%
	NVT	NVT	NVT



VERDACHTEN

FE Drugs

Criminele figuur / Leeftijd	Totaal aantal feiten minstens 1 gekende verdachte	Meerderjarig	% Feiten
Import/export van cocaïne	3	3	100,0%
Productie en import/export van synthetische drugs	2	2	100,0%
	NVT	NVT	NVT

FE Wapenzwendel

Criminele figuur / Leeftijd	Totaal aantal feiten minstens 1 gekende verdachte
	NVT

FE Mensensmokkel

Criminele figuur / Leeftijd	Totaal aantal feiten minstens 1 gekende verdachte	Meerderjarig	% Feiten
Mensensmokkel	1	1	100,0%
	NVT	NVT	NVT



FE Geweld in de publieke ruimte

Criminele figuur / Leeftijd	Totaal aantal feiten minstens 1 gekende verdachte	Minderjarig	% Feiten	Meerderjarig	% Feiten
Fysiek geweld (openbare weg)	21	1	4,8%	21	100,0%
Fysiek geweld (andere openbare plaats)	3			3	100,0%
Fysiek geweld (publiek toegankelijke plaats)	18	2	11,1%	18	100,0%
Seksueel geweld (openbare weg)	2			2	100,0%
Seksueel geweld (publiek toegankelijke plaats)	1			1	100,0%
Psychisch geweld (openbare weg)	21	3	14,3%	18	85,7%
Psychisch geweld (publiek toegankelijke plaats)	6			6	100,0%
Diefstal geweld zonder wapen (openbare weg)	3	1	33,3%	2	66,7%
Diefstal geweld zonder wapen (pub. toegank. pl.)	1			1	100,0%
	NVT	NVT	NVT	NVT	NVT

FE Andere

Criminele figuur / Leeftijd	Totaal aantal feiten minstens 1 gekende verdachte	Meerderjarig	% Feiten
Fraude inzake afvalbeheer	8	8	100,0%
	NVT	NVT	NVT



Deel 2: Niveau VERDACHTEN (telling van het aantal unieke verdachten)

2.1. Aantal unieke verdachten volgens het geslacht van de gekende verdachten (over alle misdrijven heen)

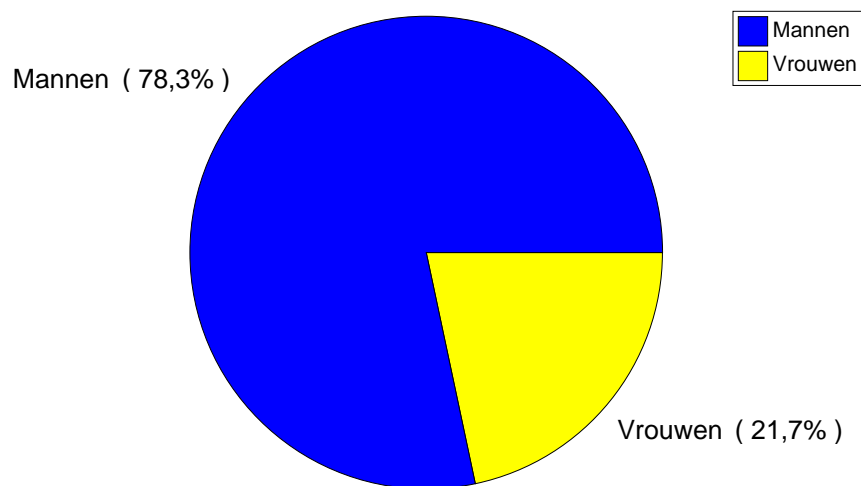
Elke verdachte wordt slechts 1 keer geteld, dus ook als hij meerdere feiten heeft gepleegd (zie ook de methodologische nota)

GRENS

2016

Geslacht	Mannen	Vrouwen	Totaal aantal unieke verdachten
Alle misdrijven	653	181	834

% verhouding tussen het aantal mannelijke en vrouwelijke unieke verdachten (alle misdrijven)





2.2. Aantal unieke verdachten volgens het geslacht van de gekende verdachten (per hoofdcategorie)

Binnen een hoofdcategorie wordt elke verdachte slechts 1 keer geteld, dus ook als hij meerdere feiten heeft gepleegd (zie ook de methodologische nota)

GRENS

2016

Hoofdcategorie / Geslacht	Mannen	%	Vrouwen	%	Totaal aantal unieke verdachten
Bevolkingsregister	111	69,4%	49	30,6%	160
Misdr. tegen de lichamelijke integriteit	114	76,0%	36	24,0%	150
Drugs	130	89,7%	15	10,3%	145
Diefstal en afpersing	73	77,7%	21	22,3%	94
Milieu	38	67,9%	18	32,1%	56
Beschadigen van eigendom	46	90,2%	5	9,8%	51
Dronkenschap en alcohol	45	93,8%	3	6,3%	48
Misdr. tegen de openbare veiligheid	39	92,9%	3	7,1%	42
Misdr. tegen andere morele waarden en gevoelens	27	73,0%	10	27,0%	37
Vreemdelingenwetgeving	28	75,7%	9	24,3%	37
Wapens en springstoffen	31	93,9%	2	6,1%	33
Misdr. tegen de openbare trouw	18	94,7%	1	5,3%	19
Jeugdbescherming	7	43,8%	9	56,3%	16
Bedrog	12	80,0%	3	20,0%	15
Andere bijzondere wetten	8	80,0%	2	20,0%	10
Misdr. tegen gezag van de overheid	9	100,0%			9
Economische wetgeving	6	75,0%	2	25,0%	8
Misdr. tegen de familie	6	75,0%	2	25,0%	8
Arbeid	7	100,0%			7
Informatiecriminaliteit	6	100,0%			6
Sociaal strafwetboek	4	66,7%	2	33,3%	6
Volksgesondheid	5	83,3%	1	16,7%	6



VERDACHTEN

Hoofdcategorie / Geslacht	Mannen	%	Vrouwen	%	Totaal aantal unieke verdachten
Hormonen en doping	5	100,0%			5
Bescherming van de openbare inkomsten	1	33,3%	2	66,7%	3
Zedenmisdrijven	3	100,0%			3
Bescherming personen	2	100,0%			2
Misd. tegen de persoonlijke vrijheid	1	50,0%	1	50,0%	2
Andere inbreuken Strafwetboek			1	100,0%	1



2.3. Aantal unieke verdachten volgens het geslacht van de gekende verdachten (per criminele figuur)

Binnen een criminele figuur wordt elke verdachte slechts 1 keer geteld, dus ook als hij meerdere feiten heeft gepleegd (zie ook de methodologische nota)

GRENS

2016

CF Diefstal

CF Diefstal vervoermiddel

Criminele Figuur / Geslacht	Mannen	%	Vrouwen	%	Totaal aantal unieke verdachten
Autodiefstal	2	100,0%			2
Bromfietsdiefstal	1	100,0%			1
Fietsdiefstal	2	66,7%	1	33,3%	3
	NVT	NVT	NVT	NVT	NVT

CF Inbraak

Criminele Figuur / Geslacht	Mannen	%	Vrouwen	%	Totaal aantal unieke verdachten
Woninginbraak	3	60,0%	2	40,0%	5
Inbraak in openbare of overheidsinstelling	2	100,0%			2
Inbraak in gebouw (totaal)	5	71,4%	2	28,6%	7
	NVT	NVT	NVT	NVT	NVT



CF Diefstal andere

Criminele Figuur / Geslacht	Mannen	%	Vrouwen	%	Totaal aantal unieke verdachten
Diefstal gewapenderhand	1	50,0%	1	50,0%	2
Diefstal met geweld zonder wapen	8	88,9%	1	11,1%	9
Diefstal uit of aan voertuig	4	100,0%			4
Steaming	3	100,0%			3
Winkeldiefstal	28	73,7%	10	26,3%	38
Diefstal met list	3	100,0%			3
Werfdiefstal	3	75,0%	1	25,0%	4
	NVT	NVT	NVT	NVT	NVT

CF Andere dan diefstal

CF Andere

Criminele Figuur / Geslacht	Mannen	%	Vrouwen	%	Totaal aantal unieke verdachten
Graffiti	1	100,0%			1
Betaalkaartfraude	4	100,0%			4
Beschadiging van auto	9	75,0%	3	25,0%	12
Steekpartij	2	100,0%			2
	NVT	NVT	NVT	NVT	NVT



FE Fenomeen

FE Intrafamiliaal geweld (IFG)

Criminele Figuur / Geslacht	Mannen	%	Vrouwen	%	Totaal aantal unieke verdachten
IFG: fysiek, binnen het koppel	55	72,4%	21	27,6%	76
IFG: fysiek, tegen afstammelingen	11	73,3%	4	26,7%	15
IFG: fysiek, tegen andere leden	12	57,1%	9	42,9%	21
IFG: seksueel, binnen het koppel	1	100,0%			1
IFG: psychisch, binnen het koppel	20	83,3%	4	16,7%	24
IFG: psychisch, tegen afstammelingen	4	100,0%			4
IFG: psychisch, tegen andere leden	4	57,1%	3	42,9%	7
IFG: economisch, binnen het koppel	10	83,3%	2	16,7%	12
IFG: economisch, tegen andere leden	7	100,0%			7
	NVT	NVT	NVT	NVT	NVT

FE Hormonen en doping

Criminele Figuur / Geslacht	Mannen	%	Totaal aantal unieke verdachten
Humane doping	5	100,0%	5
	NVT	NVT	NVT



FE Drugs

Criminele Figuur / Geslacht	Mannen	%	Vrouwen	%	Totaal aantal unieke verdachten
Import/export van cocaïne	9	100,0%			9
Productie en import/export van synthetische drugs	9	90,0%	1	10,0%	10
Import/export van cannabis in grote hoeveelheid	2	100,0%			2
	NVT	NVT	NVT	NVT	NVT

FE Wapenzwendel

Criminele Figuur / Geslacht	Mannen	%	Totaal aantal unieke verdachten
Handel en productie van niet-vuurwapen	1	100,0%	1
	NVT	NVT	NVT

FE Mensensmokkel

Criminele Figuur / Geslacht	Mannen	%	Totaal aantal unieke verdachten
Mensensmokkel	6	100,0%	6
	NVT	NVT	NVT



FE Geweld in de publieke ruimte

Criminele Figuur / Geslacht	Mannen	%	Vrouwen	%	Totaal aantal unieke verdachten
Fysiek geweld (openbare weg)	26	78,8%	7	21,2%	33
Fysiek geweld (andere openbare plaats)	3	75,0%	1	25,0%	4
Fysiek geweld (publiek toegankelijke plaats)	23	88,5%	3	11,5%	26
Seksueel geweld (openbare weg)	1	100,0%			1
Seksueel geweld (publiek toegankelijke plaats)	1	100,0%			1
Psychisch geweld (openbare weg)	18	81,8%	4	18,2%	22
Psychisch geweld (publiek toegankelijke plaats)	4	66,7%	2	33,3%	6
Diefstal geweld zonder wapen (openbare weg)	6	85,7%	1	14,3%	7
Diefstal geweld zonder wapen (pub. toegank. pl.)	1	100,0%			1
	NVT	NVT	NVT	NVT	NVT

FE Andere

Criminele Figuur / Geslacht	Mannen	%	Vrouwen	%	Totaal aantal unieke verdachten
Fraude inzake afvalbeheer	7	70,0%	3	30,0%	10
	NVT	NVT	NVT	NVT	NVT



Deel 3: Niveau FEITVERDACHTEN (telling van het aantal combinaties verdachte-feit)

3.1. Aantal feitverdachten volgens de leeftijd van de gekende verdachten (TOP 5 hoofdcategorieën)

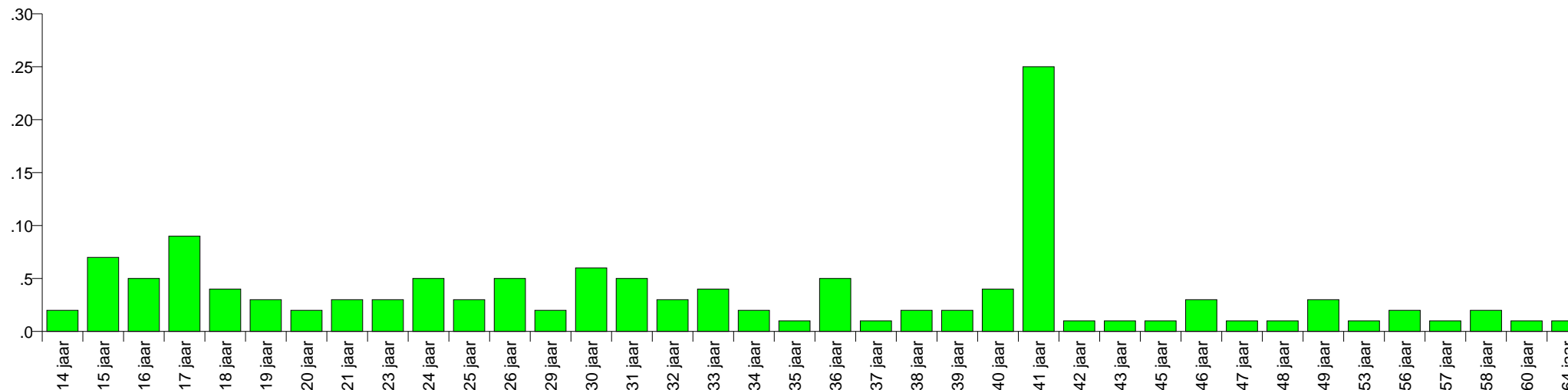
1) Indien eenzelfde verdachte meerdere feiten heeft gepleegd in de beschouwde periode, dan wordt hij ook meerdere keren geteld, al dan niet in dezelfde leeftijd; 2) Verdachten jonger dan 14 jaar en ouder dan 90 jaar zijn niet weergegeven in de tabel (zie ook de methodologische nota)

GRENS

2016

Diefstal en afpersing

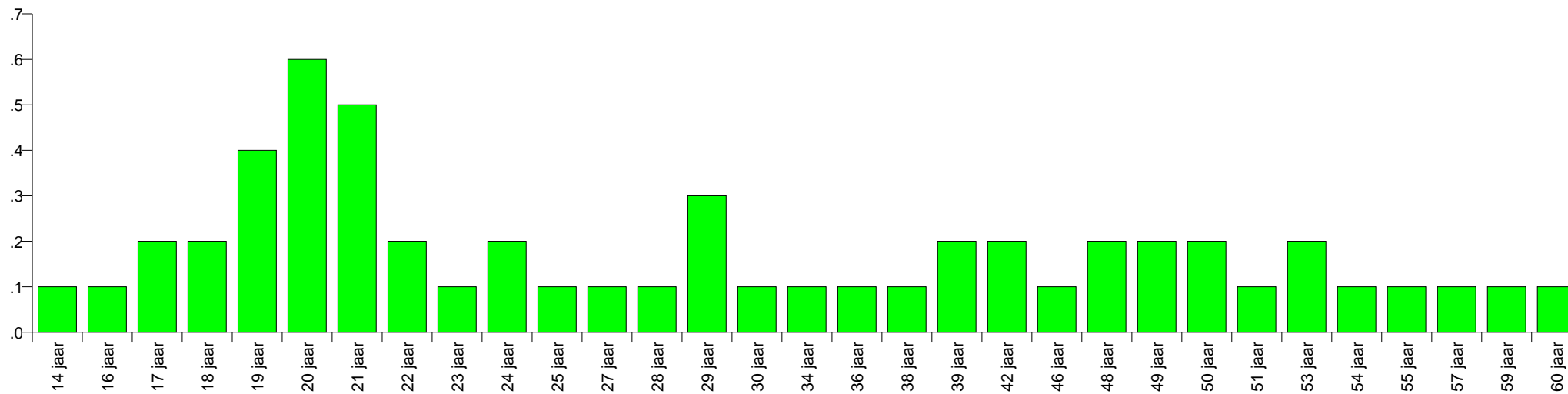
Aantal feitverdachten naar leeftijd (chronologisch)





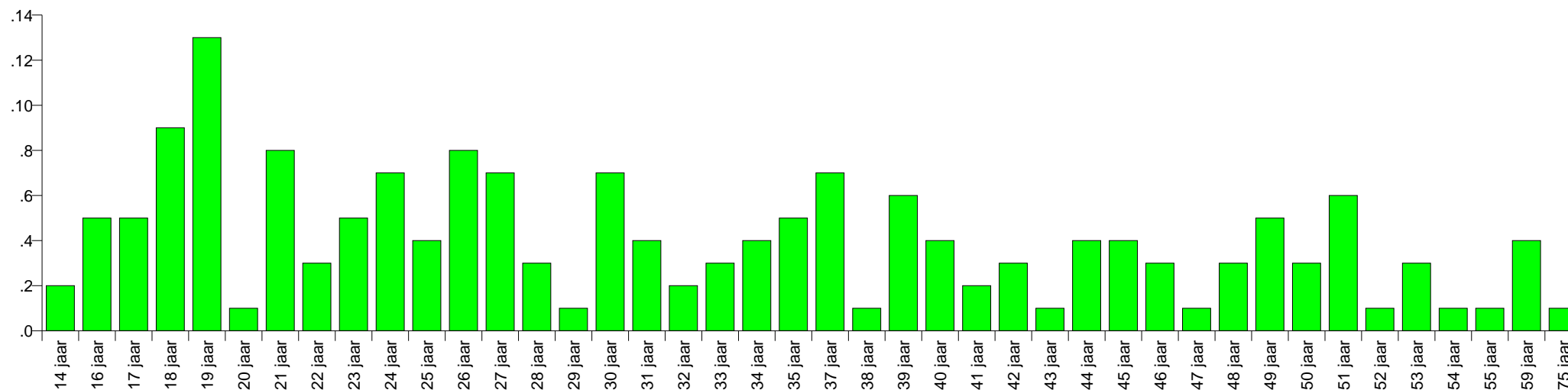
Beschadigen van eigendom

Aantal feitverdachten naar leeftijd (chronologisch)



Misdr. tegen de lichamelijke integriteit

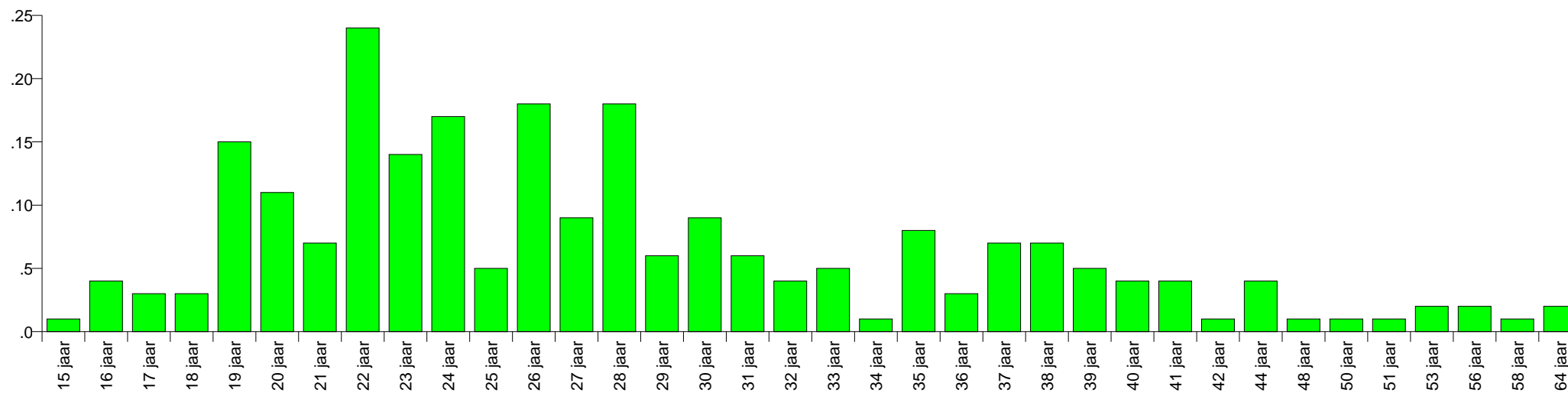
Aantal feitverdachten naar leeftijd (chronologisch)





Drugs

Aantal feitverdachten naar leeftijd (chronologisch)



Bedrog

Aantal feitverdachten naar leeftijd (chronologisch)

