

CRIMINALITEITSBAROMETER

PLEEGPLAATS: POLITIEZONE

GRENS

2015 - 2018

Federale Politie - DGR/DRI/BIPOL

CRIMINALITEITSBAROMETER

PLEEGPLAATS: POLITIEZONE

GRENS

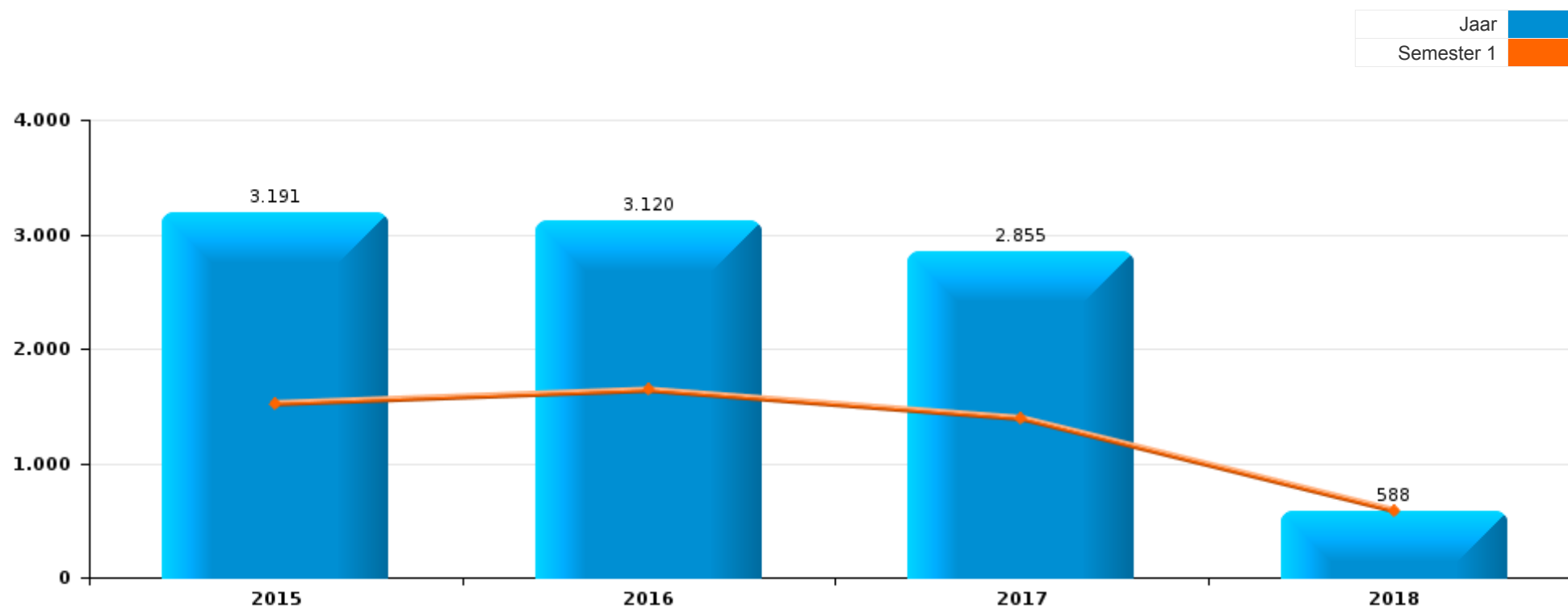
DEEL I : GERECHTELIJKE INBREUKEN

GEREGISTREERDE CRIMINALITEIT OP HET NIVEAU VAN DE GEMEENTE(N) VAN DE POLITIEZONE



GRENS

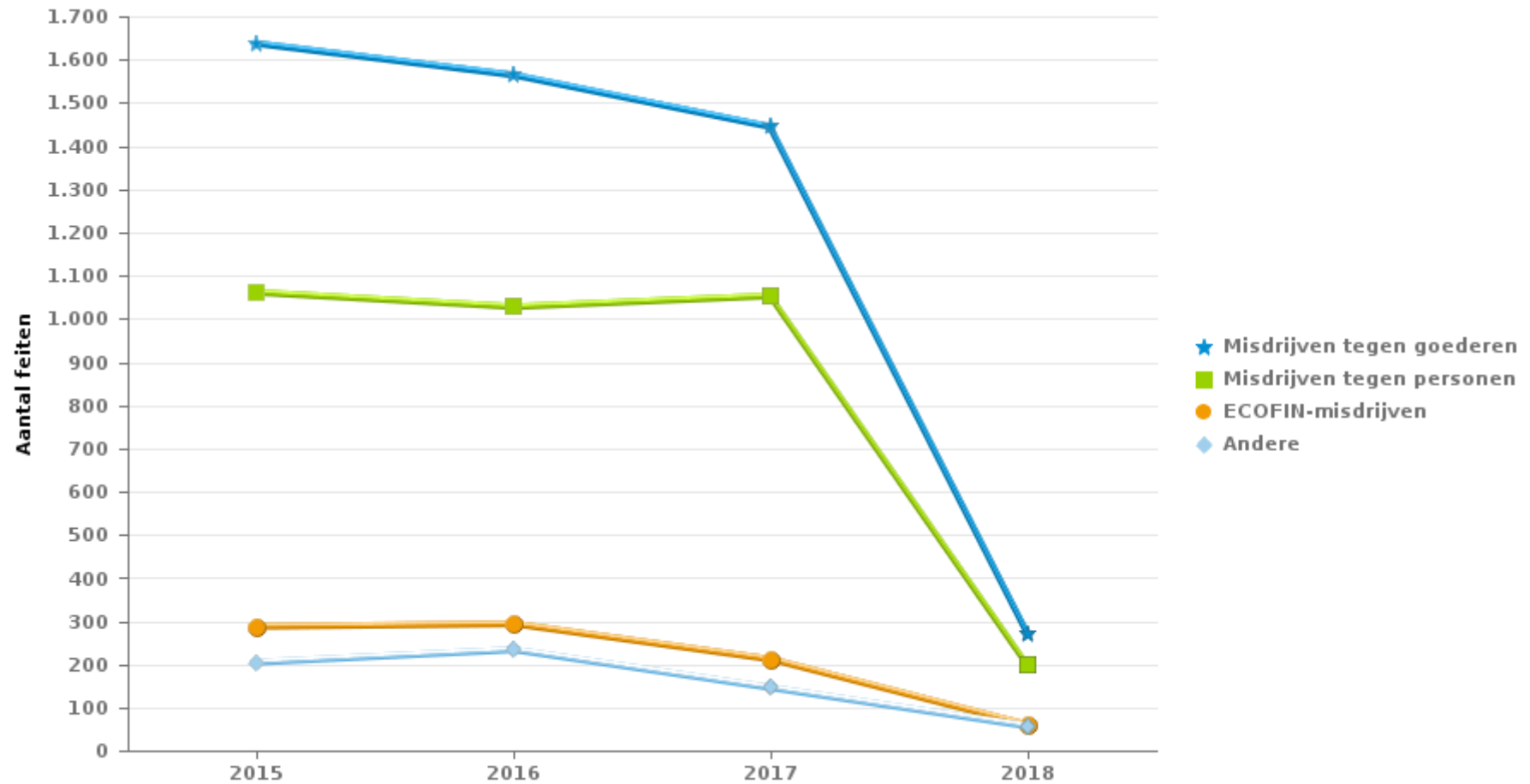
	2015	2016	2017	2018
Totaal aantal misdrijven	3.191	3.120	2.855	588





GRENS

		2015	2016	2017	2018
Misdrijven tegen goederen	Diefstal en afpersing	1.039	1.041	1.086	201
	Beschadigen van eigendom	355	273	165	29
	Milieu	137	133	120	29
	Wapens en springstoffen	54	40	56	11
	Misd. tegen de openbare trouw	50	74	14	1
	Hormonen en doping	2	3	3	1
Subtotaal		1.637	1.564	1.444	272
Misdrijven tegen personen	Misd. tegen de lichamelijke integriteit	298	283	218	52
	Drugs	180	229	276	42
	Misd. tegen andere morele waarden en gevoelens	174	174	175	24
	Misd. tegen de openbare veiligheid	103	92	129	13
	Jeugdbescherming	56	71	54	25
	Vreemdelingenwetgeving	53	42	75	15
	Misd. tegen de familie	78	41	44	10
	Zedenmisdrijven	60	58	46	9
	Misd. tegen gezag van de overheid	22	15	21	5
	Volksgesondheid	15	5	4	4
	Bescherming personen	9	9	5	
	Misd. tegen de persoonlijke vrijheid	8	5	3	
	Mensenhandel	5		2	
Misd. tegen het juridisch statuut van het kind		3	1		
Huisjesmelkerij		1			
Subtotaal		1.061	1.028	1.053	199
ECOFIN-misdrijven	Bedrog	175	167	145	29
	Informatiecriminaliteit	73	92	55	16
	Economische wetgeving	21	12	1	8
	Bescherming van de openbare inkomsten	8	11	3	5
	Sociaal strafwetboek	1	7	4	1
	Arbeid	3	4	3	1
	Onwettige uitoefening van het openbaar gezag	5			
Handelspraktijken	2	1	1		
Subtotaal		288	294	212	60
Andere	Bevolkingsregister	134	158	106	42
	Dronkenschap en alcohol	29	43	28	10
	Andere bijzondere wetten	38	31	10	5
	Identiteitskaart	3		2	
	Andere inbreuken Strafwetboek		2		
Private veiligheid	1				
Subtotaal		205	234	146	57
Totaal		3.191	3.120	2.855	588

GRENS

**GRENS****Essen**

	2015	2016	2017	2018
Diefstal en afpersing	350	330	375	77
Misdr. tegen de lichamelijke integriteit	109	103	71	20
Beschadigen van eigendom	136	101	73	14
Drugs	52	70	46	9
Misdr. tegen andere morele waarden en gevoelens	60	62	52	7
Bedrog	57	68	40	11
Bevolkingsregister	42	54	26	16
Milieu	44	48	37	3
Misdr. tegen de openbare veiligheid	30	34	51	5
Informatiecriminaliteit	33	36	12	6
Jeugdbescherming	17	25	16	10
Vreemdelingenwetgeving	10	13	37	5
Zedenmisdrijven	25	32	19	6
Misdr. tegen de familie	20	9	8	1
Wapens en springstoffen	16	12	20	3
Misdr. tegen de openbare trouw	21	29	5	1
Dronkenschap en alcohol	15	13	8	
Andere bijzondere wetten	15	4	2	2
Misdr. tegen gezag van de overheid	8	5	8	3
Economische wetgeving	7	3	1	2
Volksgezondheid	4	1	3	1
Bescherming van de openbare inkomsten	4	5	1	
Bescherming personen	5	3	1	
Misdr. tegen de persoonlijke vrijheid	4		2	
Sociaal strafwetboek			2	
Arbeid	1	1	1	
Hormonen en doping		1	1	1
Mensenhandel			2	
Onwettige uitoefening van het openbaar gezag	5			
Identiteitskaart			1	
Handelspraktijken	1	1		
Misdr. tegen het juridisch statuut van het kind		1		
Andere inbreuken Strafwetboek		1		
Totaal	1.091	1.065	921	203



Kalmthout

	2015	2016	2017	2018
Diefstal en afpersing	380	379	375	69
Misdr. tegen de lichamelijke integriteit	77	81	69	19
Beschadigen van eigendom	108	88	42	8
Drugs	41	39	47	9
Misdr. tegen andere morele waarden en gevoelens	54	58	62	10
Bedrog	73	52	49	9
Bevolkingsregister	40	40	26	12
Milieu	43	30	24	5
Misdr. tegen de openbare veiligheid	35	29	36	2
Informatiecriminaliteit	22	26	28	4
Jeugdbescherming	14	22	12	2
Vreemdelingenwetgeving	31	13	19	3
Misdr. tegen de familie	32	21	23	8
Zedenmisdriven	19	16	11	1
Wapens en springstoffen	14	15	9	5
Misdr. tegen de openbare trouw	19	30	1	
Dronkenschap en alcohol	4	17	10	2
Andere bijzondere wetten	15	15	7	2
Misdr. tegen gezag van de overheid	9	7	7	
Economische wetgeving	8	7		1
Volksgesondheid	7	2	1	
Bescherming van de openbare inkomsten	3	3	1	2
Bescherming personen	3	2	1	
Misdr. tegen de persoonlijke vrijheid	1		1	
Sociaal strafwetboek			1	
Arbeid	1	1	1	1
Hormonen en doping	1			
Mensenhandel	5			
Identiteitskaart	2		1	
Handelspraktijken			1	
Andere inbreuken Strafwetboek		1		
Huisjesmelkerij		1		
Private veiligheid	1			
Totaal	1.062	995	865	174



Wuustwezel

	2015	2016	2017	2018
Diefstal en afpersing	309	332	336	55
Misdr. tegen de lichamelijke integriteit	112	99	78	13
Beschadigen van eigendom	111	84	50	7
Drugs	87	120	183	24
Misdr. tegen andere morele waarden en gevoelens	60	54	61	7
Bedrog	45	47	56	9
Bevolkingsregister	52	64	54	14
Milieu	50	55	59	21
Misdr. tegen de openbare veiligheid	38	29	42	6
Informaticacriminaliteit	18	30	15	6
Jeugdbescherming	25	24	26	13
Vreemdelingenwetgeving	12	16	19	7
Misdr. tegen de familie	26	11	13	1
Zedenmisdriven	16	10	16	2
Wapens en springstoffen	24	13	27	3
Misdr. tegen de openbare trouw	10	15	8	
Dronkenschap en alcohol	10	13	10	8
Andere bijzondere wetten	8	12	1	1
Misdr. tegen gezag van de overheid	5	3	6	2
Economische wetgeving	6	2		5
Volksgesondheid	4	2		3
Bescherming van de openbare inkomsten	1	3	1	3
Bescherming personen	1	4	3	
Misdr. tegen de persoonlijke vrijheid	3	5		
Sociaal strafwetboek	1	7	1	1
Arbeid	1	2	1	
Hormonen en doping	1	2	2	
Identiteitskaart	1			
Misdr. tegen het juridisch statuut van het kind		2	1	
Handelspraktijken	1			
Totaal	1.038	1.060	1.069	211



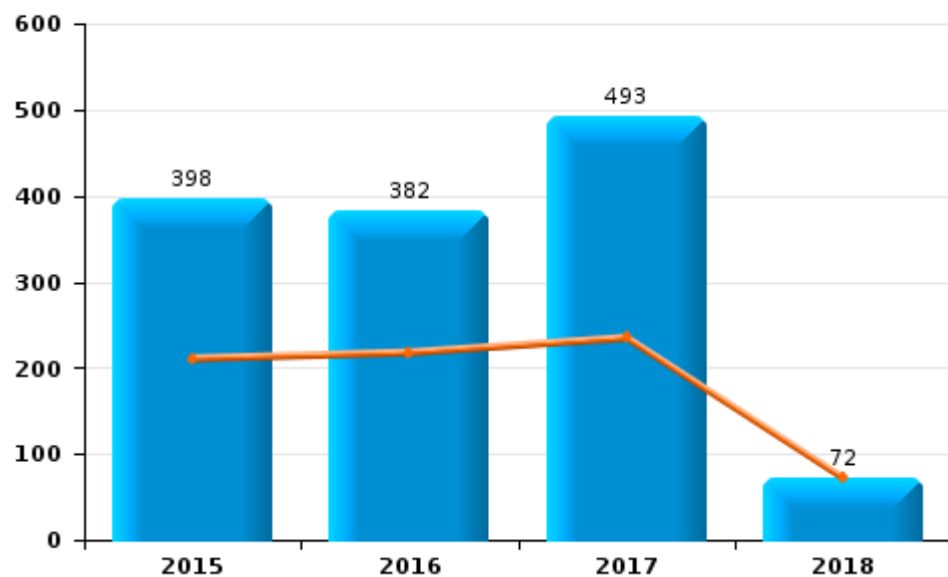
I.1. Inbreukcategorie : Diefstal en afpersing (top 5 inbreuken op nationaal niveau 2017)

GRENS

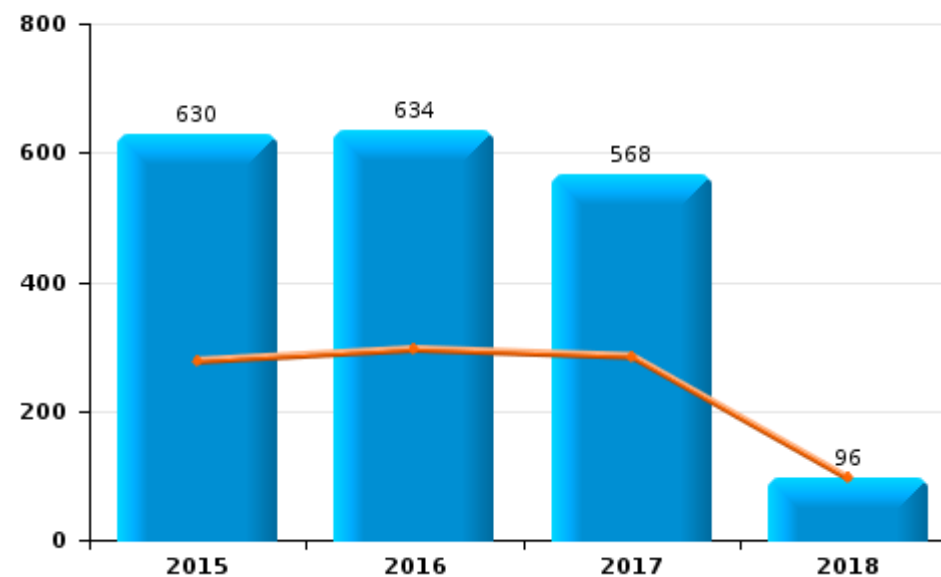
	2015	2016	2017	2018
Diefstal zonder vzo	630	634	568	96
Diefstal met vzo	398	382	493	72
Diefstal niet nader bepaald	6	4	20	27
Afpersing	5	21	5	6
Totaal	1.039	1.041	1.086	201

Jaar	Semester 1
2015	2016

Diefstal met vzo



Diefstal zonder vzo





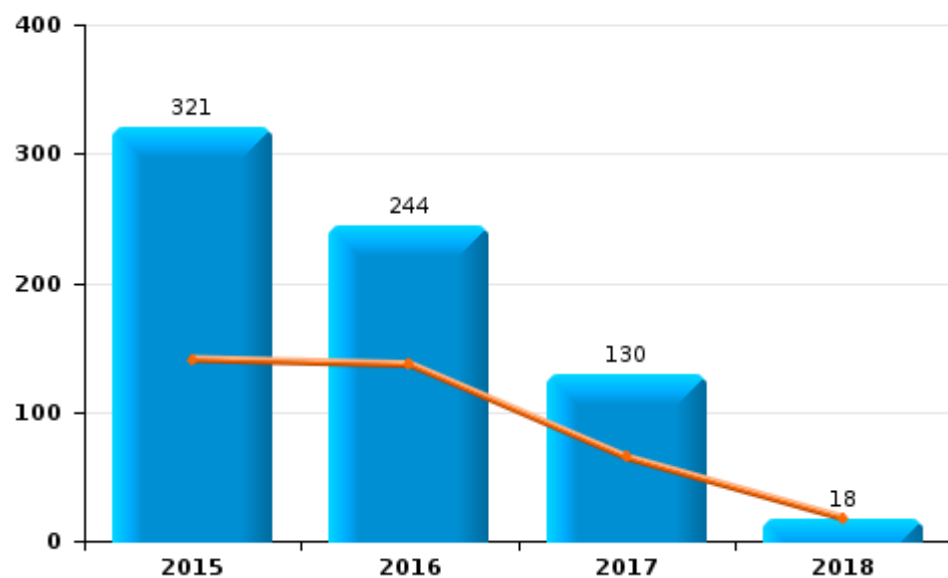
I.2. Inbreukcategorie : Beschadigen van eigendom (top 5 inbreuken op nationaal niveau 2017)

GRENS

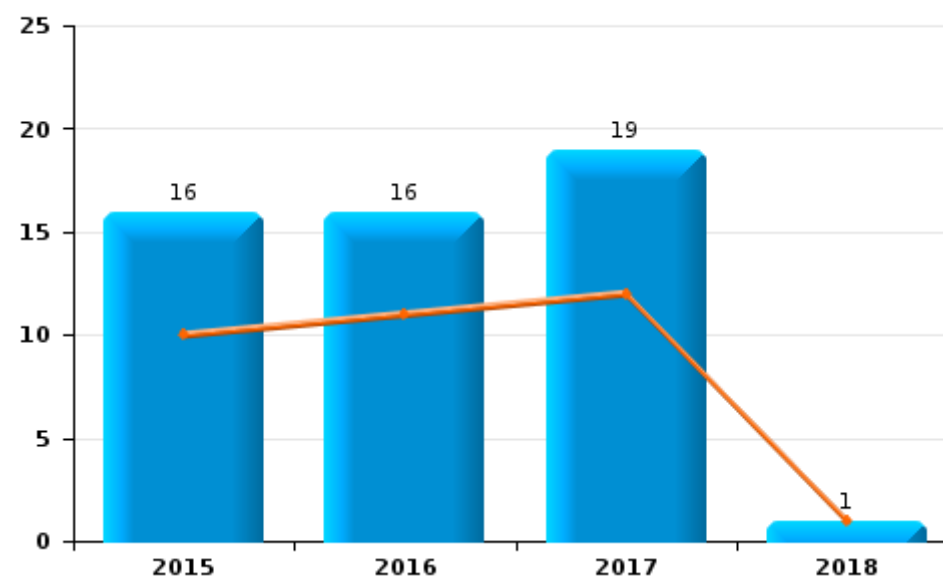
	2015	2016	2017	2018
Vandalisme	321	244	130	18
Opzettelijke brandstichting	16	16	19	1
Onopzettelijke brandstichting	13	8	15	10
Vernieling, onbruikbaarmaking, beschadiging	5	5	1	
Totaal	355	273	165	29

Jaar	Semester 1

Vandalisme



Opzettelijke brandstichting

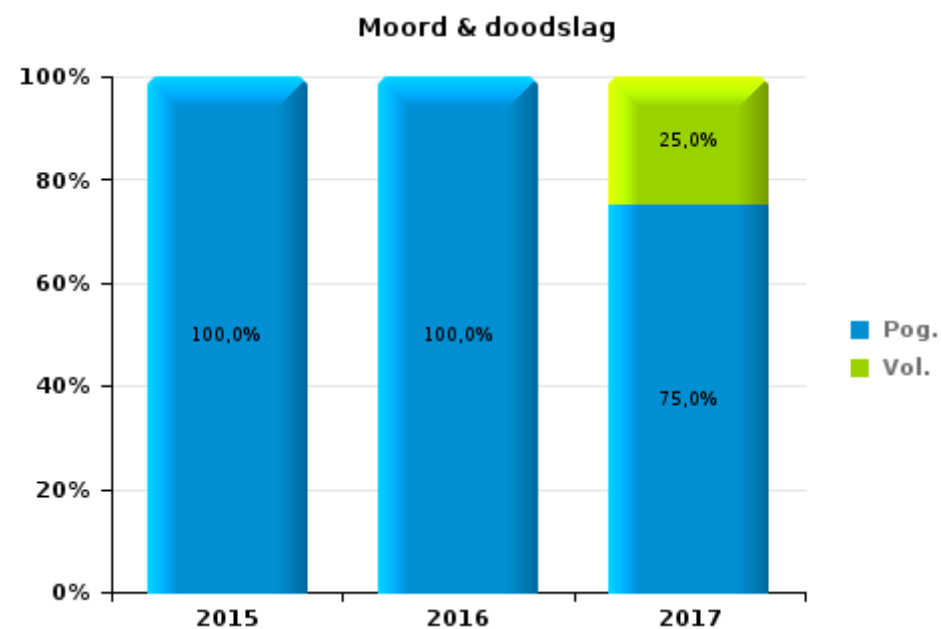
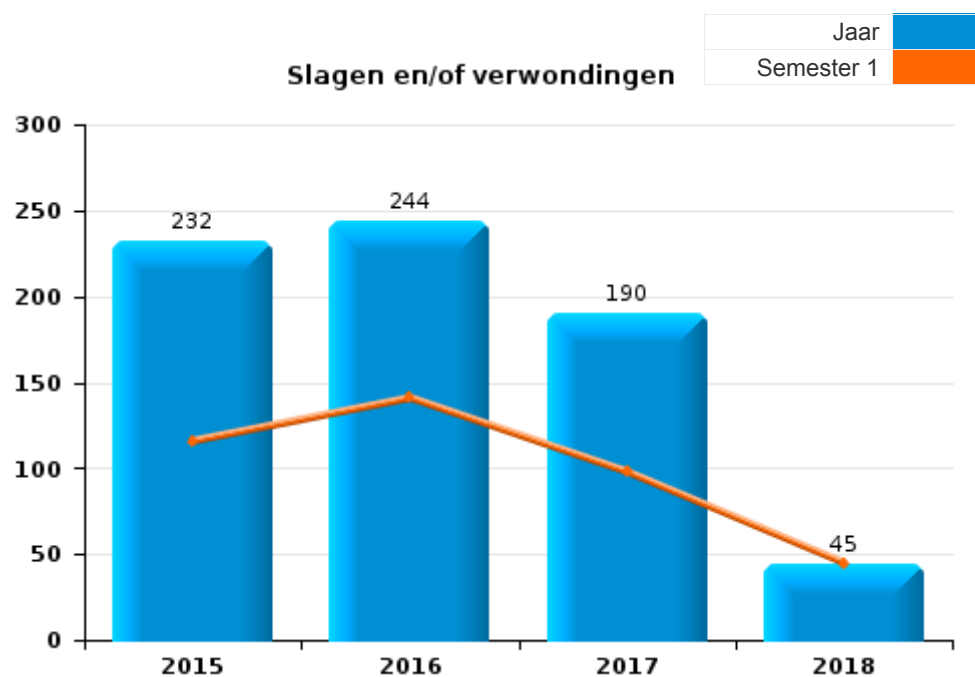




I.3. Inbreukcategorie : Misdrijven tegen de lichamelijke integriteit (top 5 inbreuken op nationaal niveau 2017)

GRENS

	2015	2016	2017	2018
slagen en/of verwondingen	232	244	190	45
Andere	61	34	20	7
moord & doodslag	5	5	8	
Totaal	298	283	218	52



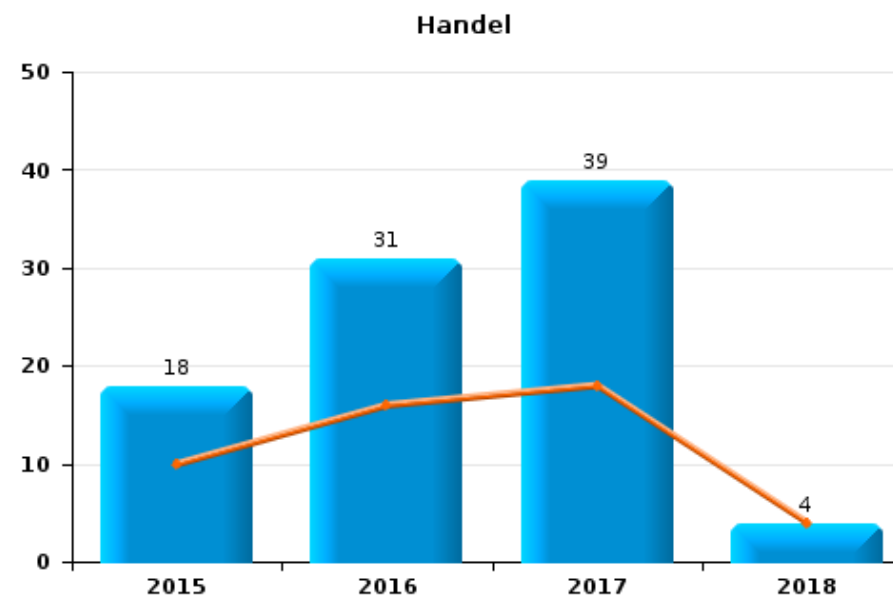
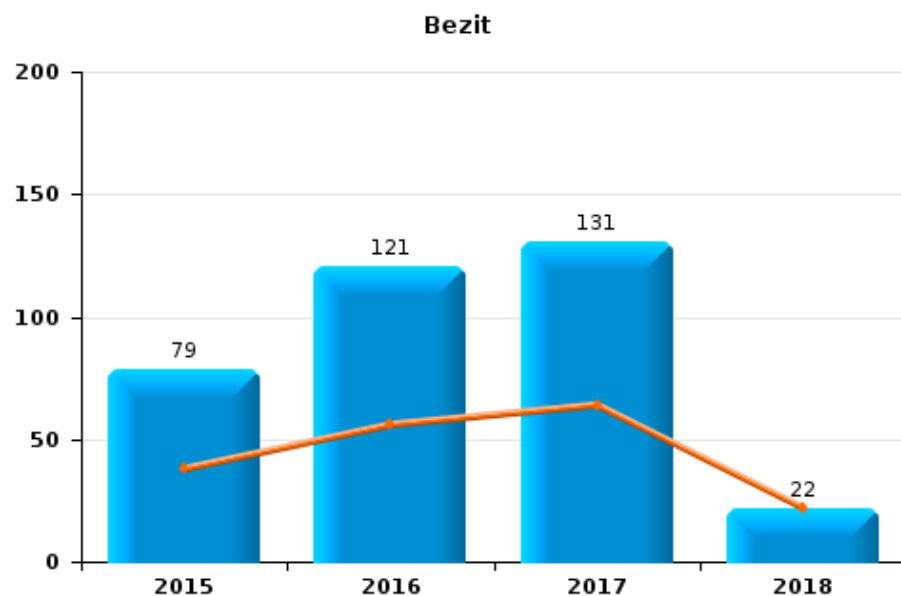


I.4. Inbreukcategorie : Drugs (top 5 inbreuken op nationaal niveau 2017)

GRENS

	2015	2016	2017	2018
Bezit	79	121	131	22
In- en uitvoer	28	47	74	9
Handel	18	31	39	4
Fabricatie	16	17	20	5
Andere	20	10	10	
Gebruik	19	3	2	2
Totaal	180	229	276	42

Jaar	
Semester 1	

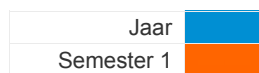




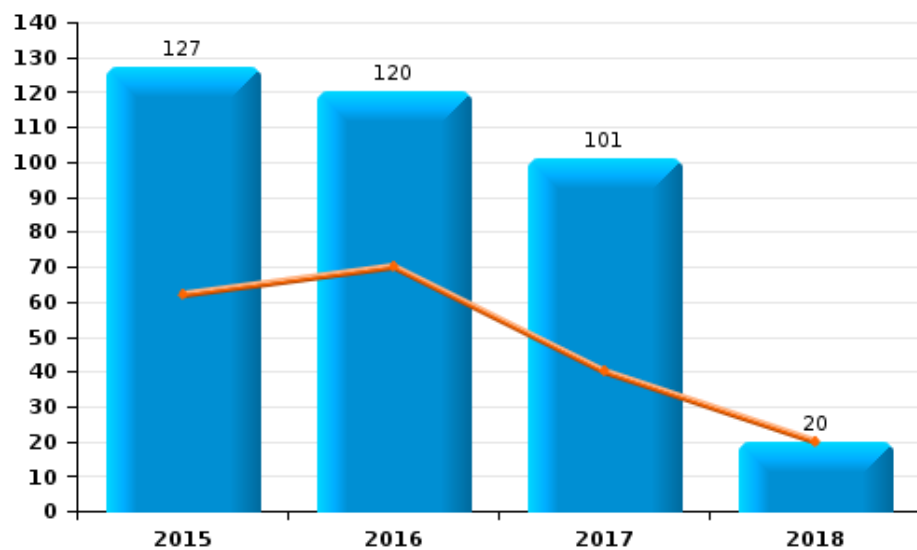
1.5. Inbreukcategorie : Bedrog (top 5 inbreuken op nationaal niveau 2017)

GRENS

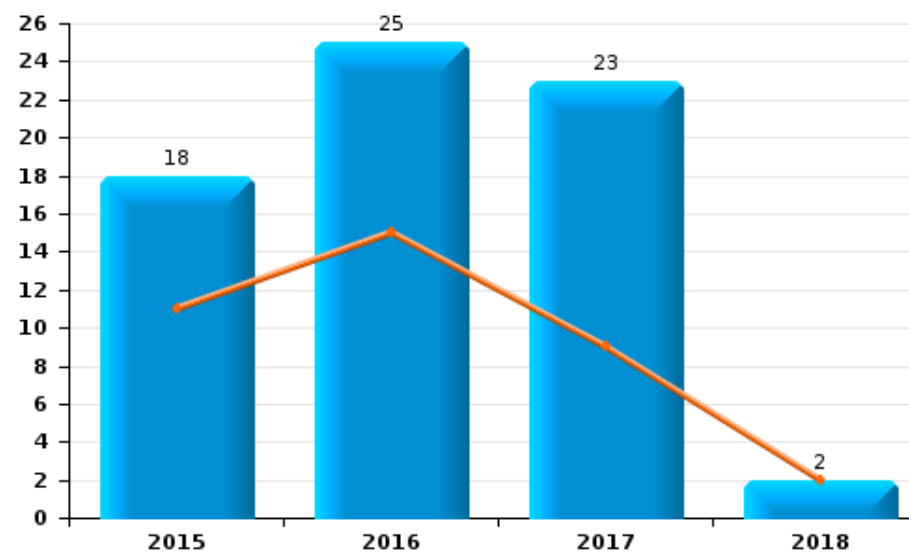
	2015	2016	2017	2018
Oplichting	127	120	101	20
Misbruik van vertrouwen en verwante misdr.	18	25	23	2
Andere bedrogmisdrijven tegen de eigendom	13	12	10	1
Verduistering en bedrieglijke vernietiging	8	4	3	
Witwassen	2	4	3	4
Flessentrekkerij	4	1	4	1
Heling	3	1	1	1
Totaal	175	167	145	29



Oplichting



Misbruik van vertrouwen en verwante misdr.





Top 10 van meest geregistreerde hoofdrubrieken op het niveau van de politiezone.

GRENS

Hoofdcategorie	Klasse	2015	2016	2017	2018
Diefstal en afpersing	Diefstal zonder vzo	630	634	568	96
	Diefstal met vzo	398	382	493	72
	Diefstal niet nader bepaald	6	4	20	27
	Afpersing	5	21	5	6
	Totaal	1.039	1.041	1.086	201
Misd. tegen de lichamelijke integriteit	Opz. slagen en/of verwondingen buiten familie	139	118	116	27
	Opz. slagen en/of verwondingen binnen familie	93	126	74	18
	Andere opzet. misd. tg. lichamelijke integriteit	52	18	15	4
	Onopzet. misd. tg. lichamelijke integriteit	6	11	4	2
	Doodslag	4	4	7	
	Schuldig verzuim	1	5	1	
	Marteling en mishandeling	2			1
	Moord	1	1	1	
	Totaal	298	283	218	52
Beschadigen van eigendom	Vandalisme	321	244	130	18
	Opzettelijke brandstichting	16	16	19	1
	Onopzettelijke brandstichting	13	8	15	10
	Vernieling, onbruikbaarmaking, beschadiging	5	5	1	
	Totaal	355	273	165	29
Drugs	Bezit	79	121	131	22
	In- en uitvoer	28	47	74	9
	Handel	18	31	39	4
	Fabricatie	16	17	20	5
	Andere	20	10	10	
	Gebruik	19	3	2	2
	Totaal	180	229	276	42

GEREGISTREERDE CRIMINALITEIT OP HET NIVEAU VAN DE GEMEENTE(N) VAN DE POLITIEZONE



Hoofdcategorie	Klasse	2015	2016	2017	2018
Misdr. tegen andere morele waarden en gevoelens	Belaging	115	123	138	21
	Schending van de eer	33	25	13	2
	Persoonlijke levenssfeer	21	19	10	1
	Nachtlawaai	3	6		
	Misbruik zwakheden personen			7	
	Cyberlokking (lokken van minderjarige via ICT)		1	3	
	Grafschennis	2			
	Privacy zeden: publicatie identiteit slachtoffer			2	
	Aantrekken/gebruiken van kind of kwetsbaar persoon			1	
	Schending van het beroepsgeheim			1	
	Totaal	174	174	175	24
Bedrog	Oplichting	127	120	101	20
	Misbruik van vertrouwen en verwante misdr.	18	25	23	2
	Misdr. ivm de staat van faillissement	8	10	10	
	Verduistering en bedrieglijke vernietiging	8	4	3	
	Witwassen	2	4	3	4
	Flessentrekkerij	4	1	4	1
	Heling	3	1	1	1
	Bedriegerij	2	1		
	Bedrieglijk onvermogen	2			1
	Misbruik van maatschappelijk vermogen	1	1		
	Totaal	175	167	145	29
Bevolkingsregister		134	158	106	42
	Totaal	134	158	106	42
Milieu	Afvalstoffen	79	71	31	8
	Andere dan afval	42	50	75	16
	Biodiversiteit / Fauna en flora	16	10	13	5
	Vuurwerk		2	1	
	Totaal	137	133	120	29
Misdr. tegen de openbare veiligheid	Bedreigingen	87	79	83	7
	Vereniging van misdadigers	14	13	43	6
	Ontvluchting van gevangenen	2		2	
	Criminele organisatie			1	
	Totaal	103	92	129	13

GEREGISTREERDE CRIMINALITEIT OP HET NIVEAU VAN DE GEMEENTE(N) VAN DE POLITIEZONE



Hoofdcategorie	Klasse	2015	2016	2017	2018
Informaticacriminaliteit	Informaticabedrog	42	41	33	7
	Hacking	16	28	18	8
	Valsheid in informatica	13	12	3	
	Sabotage	2	11	1	1
	Totaal	73	92	55	16

CRIMINALITEITSBAROMETER

PLEEGPLAATS: POLITIEZONE

GRENS

DEEL II : CRIMINELE FIGUREN / FENOMENEN

**GRENS****CF Diefstal vervoermiddel**

		2015	2016	2017	2018
Autodiefstal	Vol.	12	18	21	2
	Pog.	4		1	1
	Totaal	16	18	22	3
		2015	2016	2017	2018
Motodiefstal	Vol.	4	3	3	
	Totaal	4	3	3	
		2015	2016	2017	2018
Carjacking	Vol.	1			
	Totaal	1			
		2015	2016	2017	2018
Garagediefstal	Vol.	1	7	2	1
	Totaal	1	7	2	1
		2015	2016	2017	2018
Bromfietsdiefstal	Vol.	4	5	6	
	Totaal	4	5	6	
		2015	2016	2017	2018
Fietsdiefstal	Vol.	237	238	244	40
	Totaal	237	238	244	40



CF Inbraak

		2015	2016	2017	2018
Woninginbraak	Vol.	108	90	119	16
	Pog.	78	61	87	12
Totaal		186	151	206	28
		2015	2016	2017	2018
Inbraak in bedrijf of handelszaak	Vol.	39	23	47	3
	Pog.	11	20	19	2
Totaal		50	43	66	5
		2015	2016	2017	2018
Inbraak in openbare of overheidsinstelling	Vol.	12	13	7	1
	Pog.	10	8	9	1
Totaal		22	21	16	2
		2015	2016	2017	2018
Ramkraak	Vol.	6		1	
Totaal		6		1	
		2015	2016	2017	2018
Inbraak in gebouw (totaal)	Vol.	158	126	173	20
	Pog.	99	89	115	15
Totaal		257	215	288	35

CF Diefstal andere

		2015	2016	2017	2018
Diefstal gewapenderhand	Vol.	7	3	1	
	Pog.	1			
Totaal		8	3	1	
		2015	2016	2017	2018
Diefstal met geweld zonder wapen	Vol.	9	14	4	2
	Pog.	3	10	2	6
Totaal		12	24	6	8
		2015	2016	2017	2018
Diefstal uit of aan voertuig	Vol.	84	88	101	23
	Pog.	10	12	22	8
Totaal		94	100	123	31



		2015	2016	2017	2018
Diefstal van wapens en explosieven	Vol.	2	3	3	
	Totaal	2	3	3	
		2015	2016	2017	2018
Steaming	Vol.		1		
	Totaal		1		
		2015	2016	2017	2018
Grijpdiefstal	Vol.			1	2
	Totaal			1	2
		2015	2016	2017	2018
Zakkenrollerij	Vol.	35	13	15	
	Pog.				1
Totaal		35	13	15	1
		2015	2016	2017	2018
Winkeldiefstal	Vol.	66	70	87	13
	Pog.	2	2	2	
Totaal		68	72	89	13
		2015	2016	2017	2018
Diefstal met list	Vol.	6	6		
	Pog.		3	1	
Totaal		6	9	1	
		2015	2016	2017	2018
Metaaldiefstal	Vol.	3	7	8	3
	Pog.			1	
Totaal		3	7	9	3
		2015	2016	2017	2018
Werfdiefstal	Vol.	13	9	11	1
	Pog.	1	1	4	2
Totaal		14	10	15	3
		2015	2016	2017	2018
Dierendiefstal	Vol.	3	4	1	1
	Pog.		1		
Totaal		3	5	1	1



ICT-criminaliteit

		2015	2016	2017	2018
Betaalkaartfraude	Vol.	3	10	6	
	Totaal	3	10	6	
		2015	2016	2017	2018
Phishing	Vol.	2	2		1
	Pog.	2			
	Totaal	4	2		1
		2015	2016	2017	2018
Skimming	Vol.		1		
	Totaal		1		

CF Andere

		2015	2016	2017	2018
Geweld tegen beroepen van algemeen belang	Vol.	13	7	9	
	Totaal	13	7	9	
		2015	2016	2017	2018
Groepsverkrachting	Vol.	1	1		
	Pog.				1
	Totaal	1	1		1
		2015	2016	2017	2018
Graffiti	Vol.	11	5		
	Totaal	11	5		
		2015	2016	2017	2018
Beschadiging van auto	Vol.	114	88	51	9
	Totaal	114	88	51	9
		2015	2016	2017	2018
Steekpartij	Pog.	1	1		
	Vol.		1		
	Totaal	1	2		

FE Intrafamiliaal geweld (IFG)

		2015	2016	2017	2018
IFG: fysiek, binnen het koppel	Vol.	86	116	63	18
	Pog.			1	



		Totaal	86	116	64	18
			2015	2016	2017	2018
IFG: fysiek, tegen afstammelingen	Vol.		18	22	23	3
		Totaal	18	22	23	3
			2015	2016	2017	2018
IFG: fysiek, tegen andere leden	Vol.		27	27	25	6
	Pog.				1	
		Totaal	27	27	26	6
			2015	2016	2017	2018
IFG: seksueel, binnen het koppel	Vol.		2	2	2	2
		Totaal	2	2	2	2
			2015	2016	2017	2018
IFG: seksueel, tegen afstammelingen	Vol.		1	1	3	
		Totaal	1	1	3	
			2015	2016	2017	2018
IFG: seksueel, tegen andere leden	Vol.				1	
		Totaal			1	
			2015	2016	2017	2018
IFG: psychisch, binnen het koppel	Vol.		113	78	109	17
		Totaal	113	78	109	17
			2015	2016	2017	2018
IFG: psychisch, tegen afstammelingen	Vol.		5	12	10	3
		Totaal	5	12	10	3
			2015	2016	2017	2018
IFG: psychisch, tegen andere leden	Vol.		8	13	18	3
		Totaal	8	13	18	3
			2015	2016	2017	2018
IFG: economisch, binnen het koppel	Vol.		15	20	14	
	Pog.				1	
		Totaal	15	20	15	
			2015	2016	2017	2018
IFG: economisch, tegen afstammelingen	Vol.		1			
		Totaal	1			



		2015	2016	2017	2018
IFG: economisch, tegen andere leden	Vol.	9	13	5	
	Pog.		1		
Totaal		9	14	5	

		2015	2016	2017	2018
IFG: binnen het koppel (totaal)	Vol.	210	209	182	36
	Pog.			2	
Totaal		210	209	184	36

		2015	2016	2017	2018
IFG: tegen afstammelingen (totaal)	Vol.	23	35	35	6
	Pog.				
Totaal		23	35	35	6

		2015	2016	2017	2018
IFG: tegen andere leden (totaal)	Vol.	42	49	46	8
	Pog.		1	1	
Totaal		42	50	47	8

FE Hormonen en doping

		2015	2016	2017	2018
Humane doping	Vol.	2	3	2	1
	Pog.				
Totaal		2	3	2	1

FE Drugs

		2015	2016	2017	2018
Import/export van cocaïne	Vol.	4	3	3	
	Pog.				
Totaal		4	3	3	

		2015	2016	2017	2018
Productie en import/export van synthetische drugs	Vol.	4	3	1	1
	Pog.				
Totaal		4	3	1	1

		2015	2016	2017	2018
Productie van cannabis in grote hoeveelheid	Vol.	5	1	7	
	Pog.				
Totaal		5	1	7	

		2015	2016	2017	2018
Import/export van cannabis in grote hoeveelheid	Vol.	1	1	2	
	Pog.				
Totaal		1	1	2	



FE Wapenzwandel

		2015	2016
Handel en productie van vuurwapen	Vol.	1	
	Totaal	1	

		2015	2016
Handel en productie van niet-vuurwapen	Vol.		2
	Totaal		2

FE Mensenhandel

		2015	2017
Mensenhandel - economische uitbuiting	Vol.	2	2
	Totaal	2	2

		2015	2017
Mensenhandel - seksuele uitbuiting	Vol.	3	
	Pog.	1	
	Totaal	4	

FE Geweld in de publieke ruimte

		2015	2016	2017	2018
Fysiek geweld (openbaar vervoer)	Vol.	5	3	7	1
	Totaal	5	3	7	1

		2015	2016	2017	2018
Fysiek geweld (openbare weg)	Vol.	57	43	52	8
	Pog.	1		3	
	Totaal	58	43	55	8

		2015	2016	2017	2018
Fysiek geweld (andere openbare plaats)	Vol.	6	7	4	1
	Totaal	6	7	4	1

		2015	2016	2017	2018
Fysiek geweld (publiek toegankelijke plaats)	Vol.	41	33	26	7
	Pog.	2		1	
	Totaal	43	33	27	7

		2015	2016	2017	2018
Seksueel geweld (openbaar vervoer)	Vol.		1	1	
	Totaal		1	1	



		2015	2016	2017	2018
Seksueel geweld (openbare weg)	Vol.	8	8	13	
	Pog.				1
Totaal		8	8	13	1
		2015	2016	2017	2018
Seksueel geweld (andere openbare plaats)	Vol.		1		
	Pog.				
Totaal			1		
		2015	2016	2017	2018
Seksueel geweld (publiek toegankelijke plaats)	Vol.	2	5	2	1
	Pog.				
Totaal		2	5	2	1
		2015	2016	2017	2018
Psychisch geweld (openbaar vervoer)	Vol.	1	1	2	
	Pog.				
Totaal		1	1	2	
		2015	2016	2017	2018
Psychisch geweld (openbare weg)	Vol.	41	45	41	6
	Pog.				
Totaal		41	45	41	6
		2015	2016	2017	2018
Psychisch geweld (andere openbare plaats)	Vol.	2	1	2	
	Pog.				
Totaal		2	1	2	
		2015	2016	2017	2018
Psychisch geweld (publiek toegankelijke plaats)	Vol.	24	15	22	2
	Pog.				
Totaal		24	15	22	2
		2015	2016	2017	2018
Diefstal gewapenderhand (openbare weg)	Vol.	1			
	Pog.				
Totaal		1			
		2015	2016	2017	2018
Diefstal gewapenderhand (publiek toegank. plaats)	Vol.	4	2	1	
	Pog.	1			
Totaal		5	2	1	
		2015	2016	2017	2018
Diefstal geweld zonder wapen (openbaar vervoer)	Vol.		1		
	Pog.				
Totaal			1		
		2015	2016	2017	2018
Diefstal geweld zonder wapen (openbare weg)	Vol.	3	5		
	Pog.			1	
Totaal		3	5	1	



		2015	2016	2017	2018
Diefstal geweld zonder wapen (pub. toegank. pl.)	Vol.	3	3	2	1
	Pog.	1			1
Totaal		4	3	2	2

FE Andere

		2015	2016	2017	2018
Nepagenten	Vol.			1	
Totaal				1	

		2015	2016	2017	2018
Zwendel in bedreigde dier- en plantensoorten	Vol.	1			1
Totaal		1			1

		2015	2016	2017	2018
Cyberbelaging	Vol.	9	3	7	1
Totaal		9	3	7	1

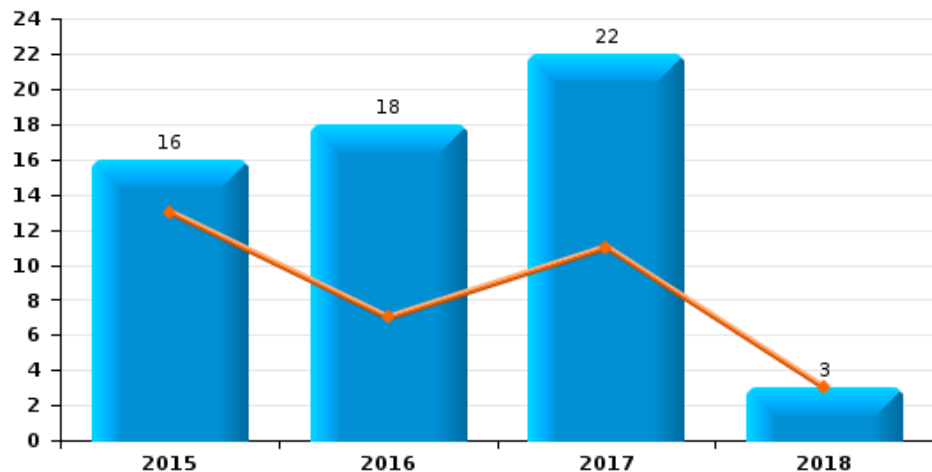
		2015	2016	2017	2018
Identiteitsfraude	Vol.	23	28	3	
	Pog.		3		1
Totaal		23	31	3	1



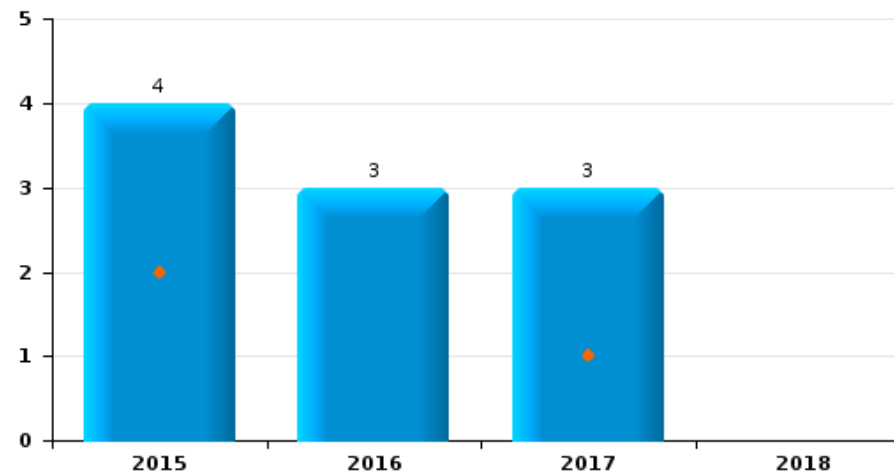
GRENS

Jaar	■
Semester 1	■

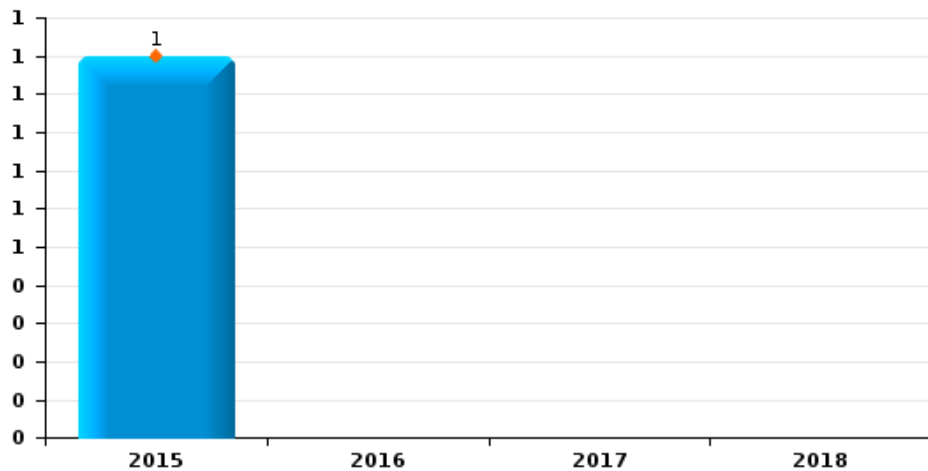
Autodiefstal



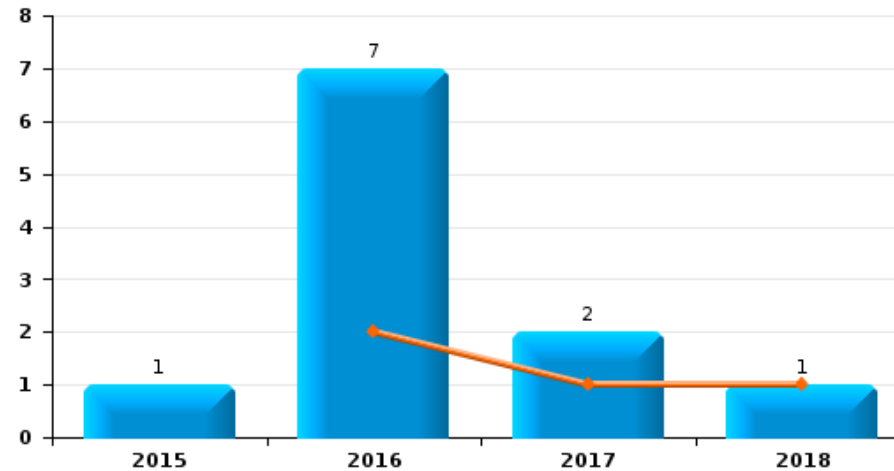
Motodiefstal



Carjacking



Garagediefstal

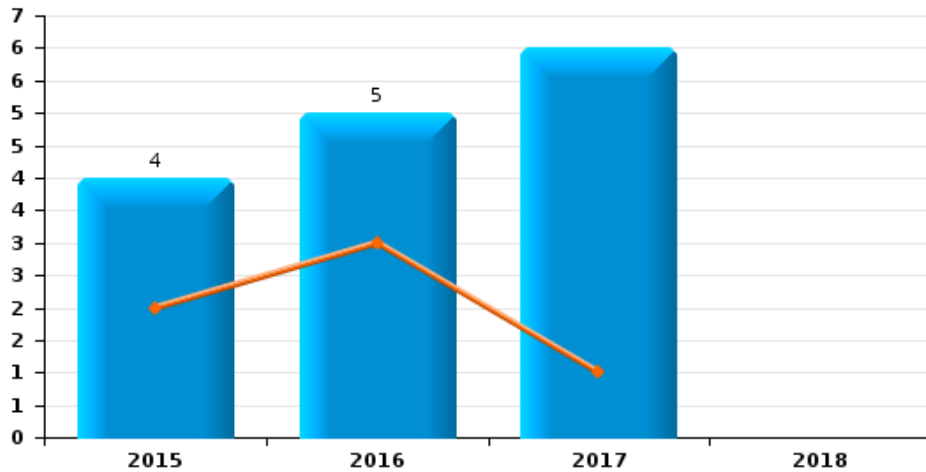




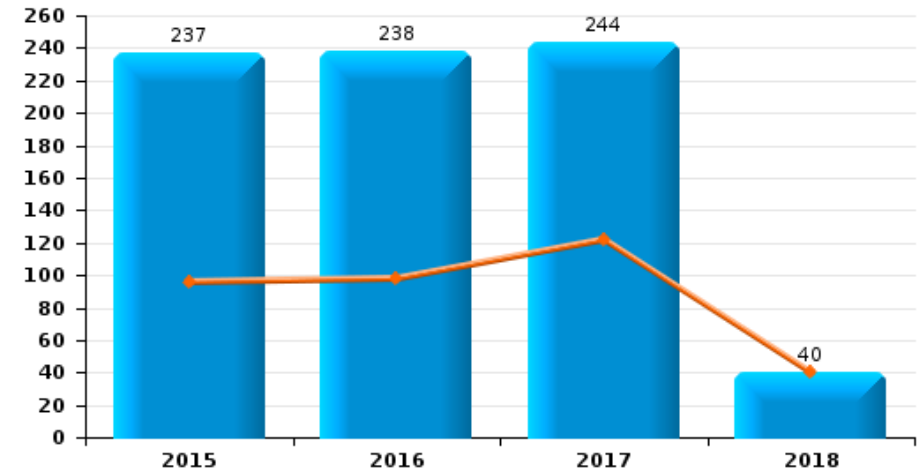
GRENS

Jaar	■
Semester 1	■

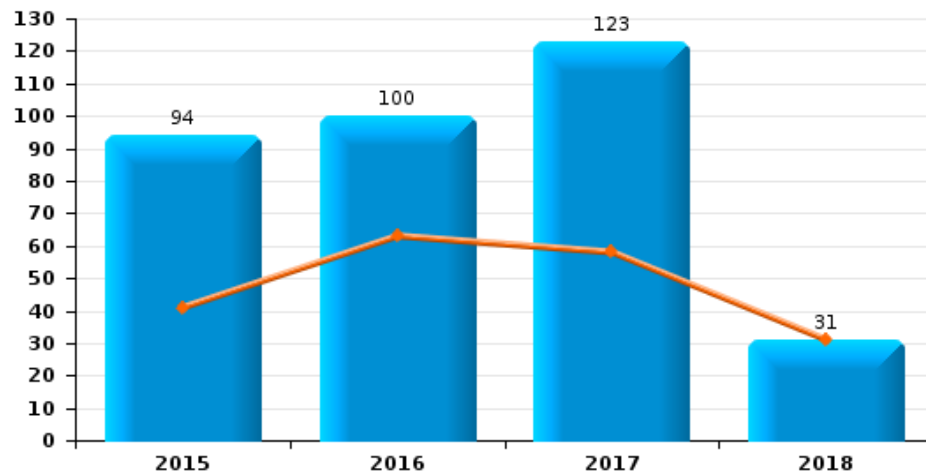
Bromfietsdiefstal



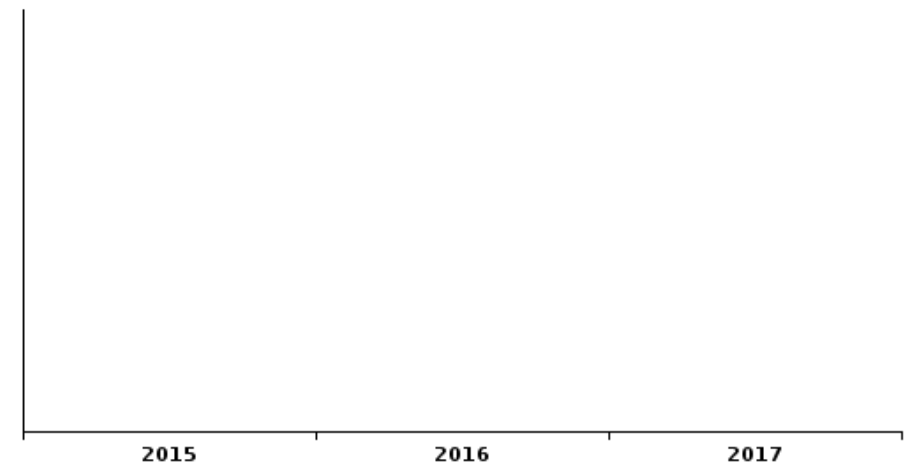
Fietsdiefstal



Diefstal uit of aan voertuig





Sacjacking uit auto

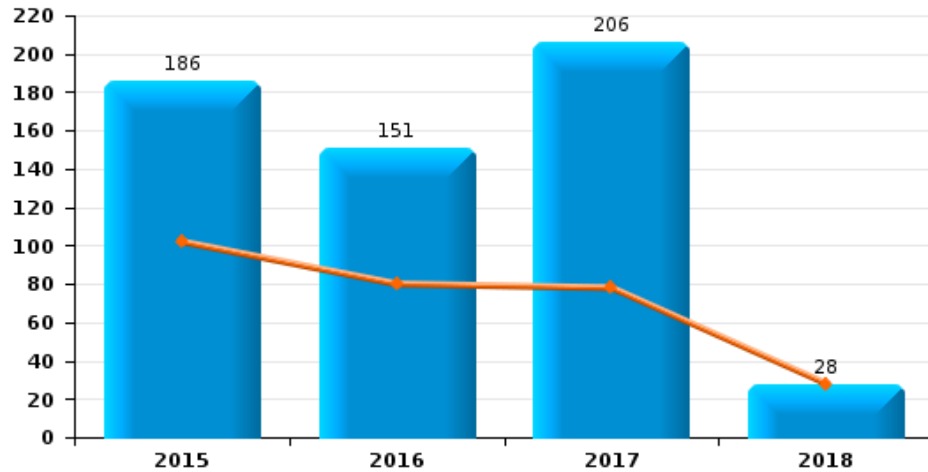




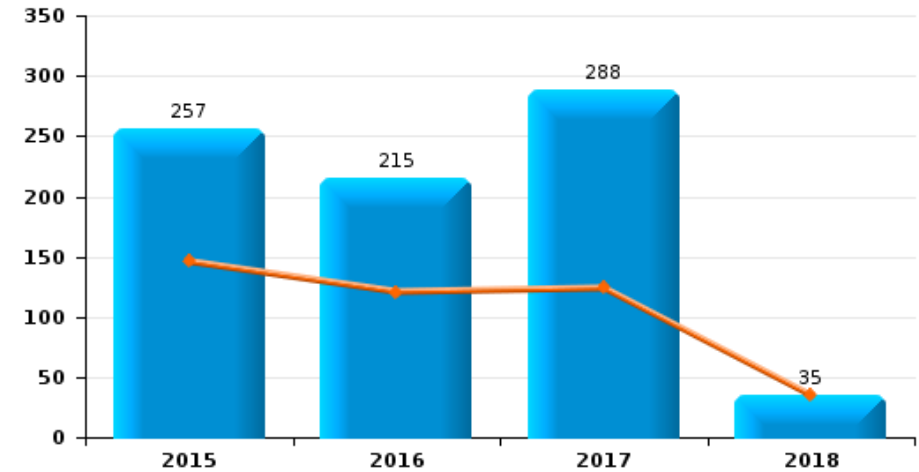
GRENS

Jaar 
Semester 1 

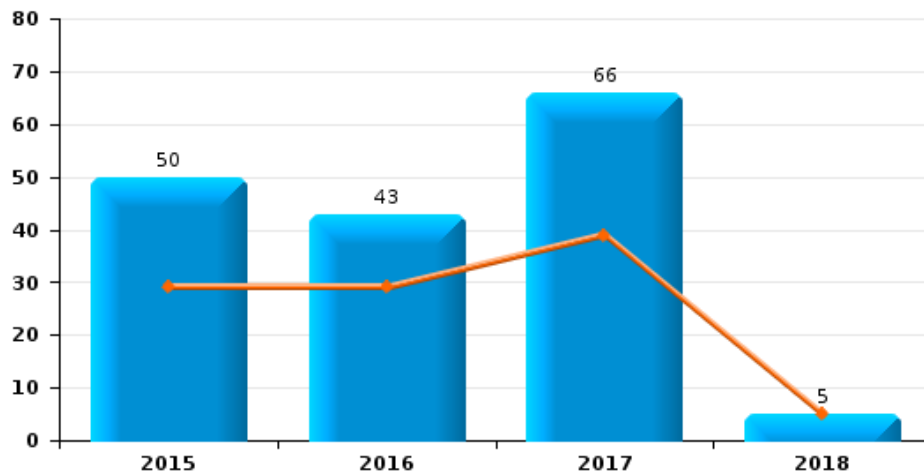
Woninginbraak



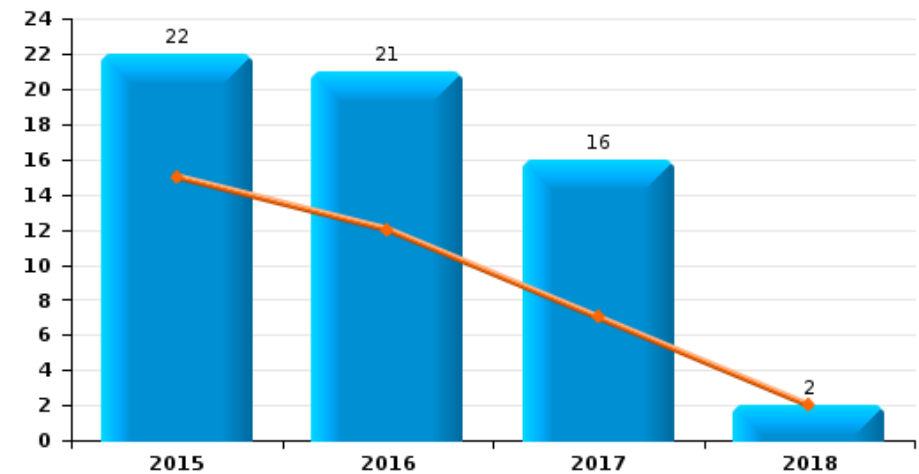
Inbraak in gebouw (totaal)



Inbraak in bedrijf of handelszaak



Inbraak in openbare of overheidsinstelling

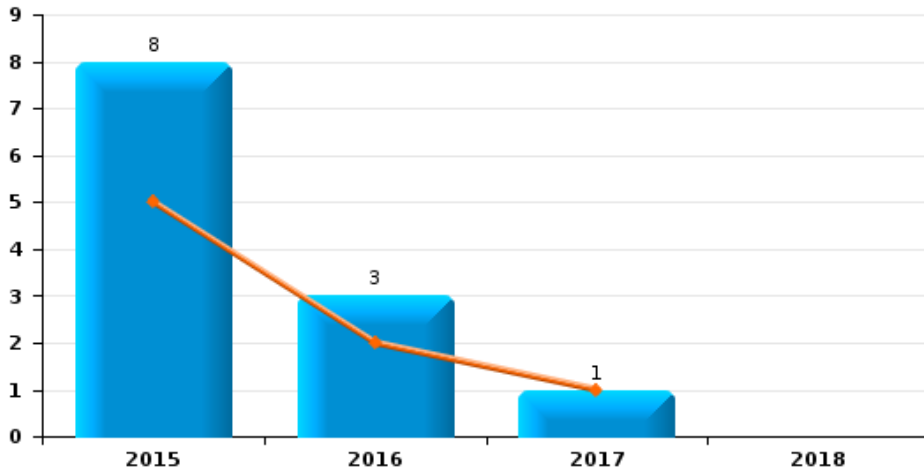




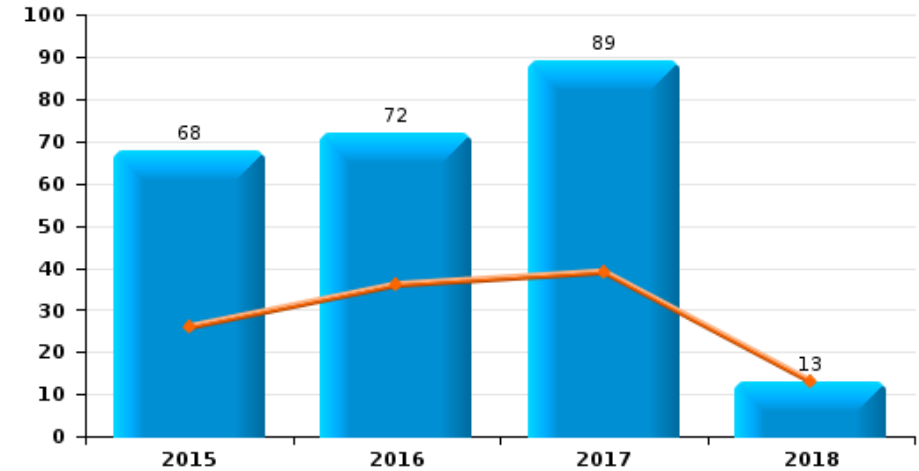
GRENS

Jaar	■
Semester 1	■

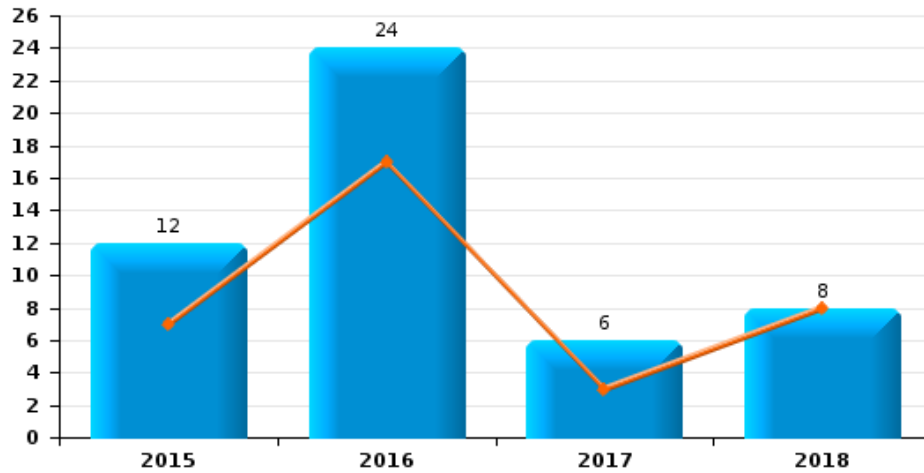
Diefstal gewapenderhand



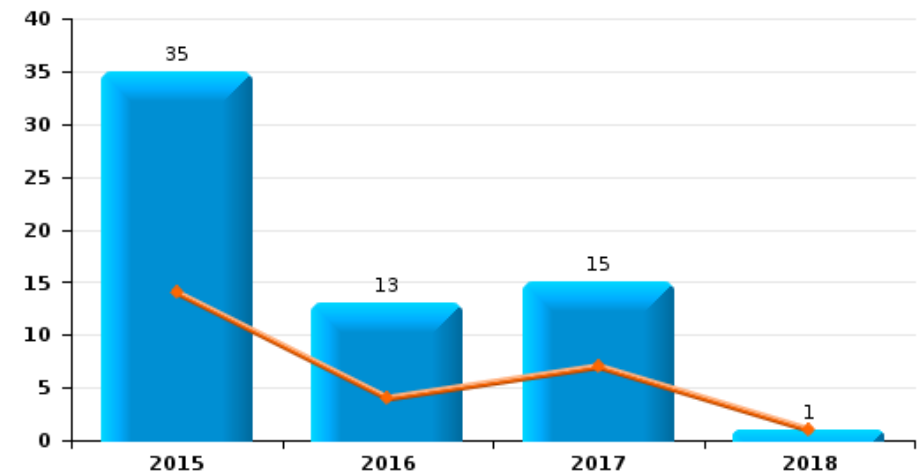
Winkeldiefstal



Diefstal met geweld zonder wapen



Zakkenrollerij

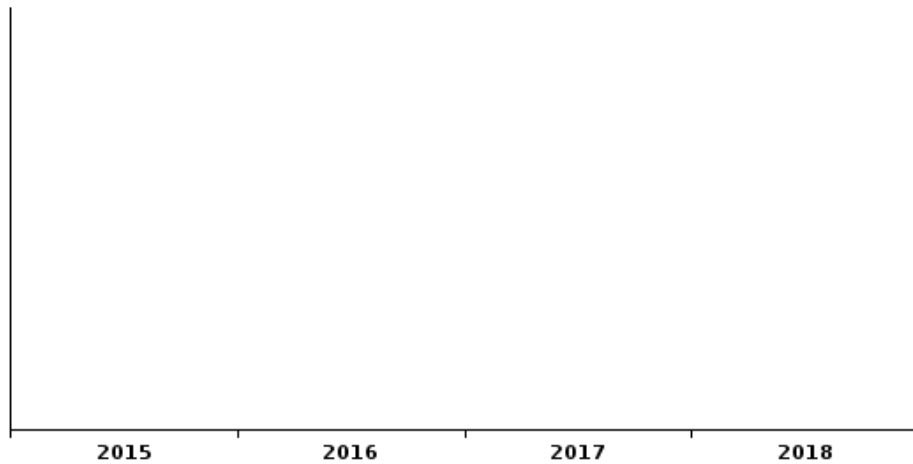




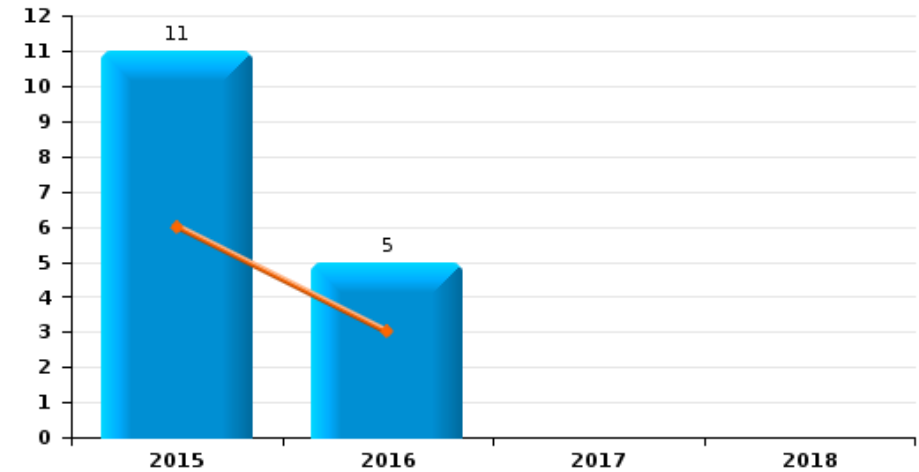
GRENS

Jaar	■
Semester 1	■

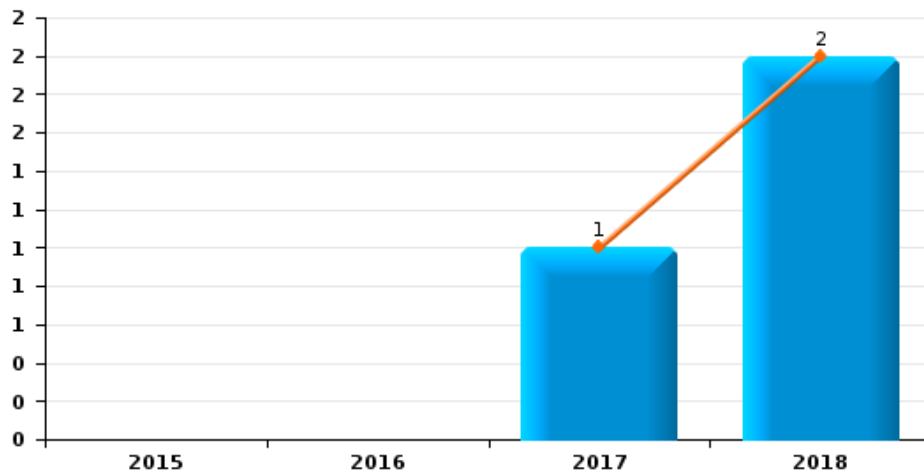
Handtasroof



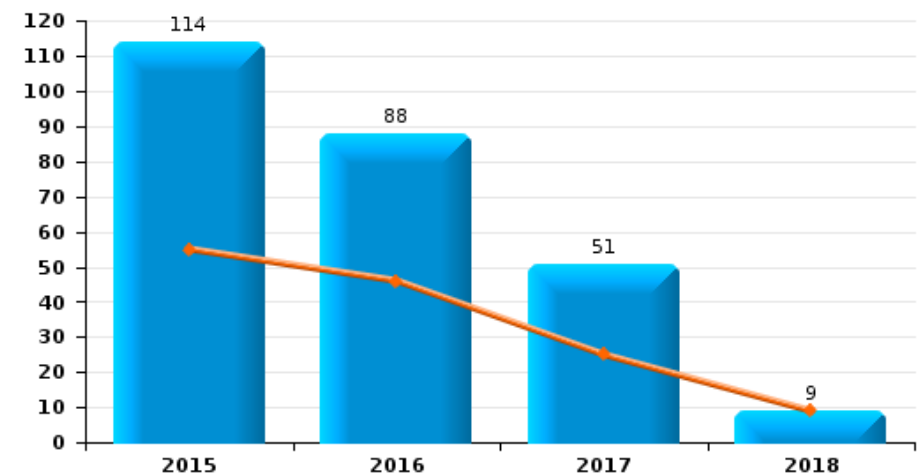
Graffiti



Grijpdiefstal



Beschadiging van auto



**GRENS****CF Diefstal vervoermiddel****Autodiefstal**

	Jan	Feb	Maa	Apr	Mei	Jun	Jul	Aug	Sep	Okt	Nov	Dec	Totaal
2015	1	6	2	1	1	2		1				2	16
2016			2	3		2	1	2		2	2	4	18
2017	2	2	5		2		1	2	5	3			22
2018	2		1										3

Motodiefstal

	Jan	Feb	Jun	Sep	Okt	Nov	Dec	Totaal
2015		1	1	2				4
2016				1		1	1	3
2017	1				1		1	3

Carjacking

	Apr	Totaal
2015	1	1

Garagediefstal

	Jan	Apr	Mei	Jun	Aug	Okt	Nov	Dec	Totaal
2015								1	1
2016		1		1		1	1	3	7
2017			1		1				2
2018	1								1

Bromfietsdiefstal

	Feb	Maa	Apr	Mei	Jul	Aug	Sep	Okt	Nov	Totaal
2015	2				1	1				4
2016		1	1	1	1	1				5
2017	1					2	1	1	1	6

**Fietsdiefstal**

	Jan	Feb	Maa	Apr	Mei	Jun	Jul	Aug	Sep	Okt	Nov	Dec	Totaal
2015	8	18	18	8	30	14	21	31	26	23	21	19	237
2016	11	26	18	9	20	14	23	30	27	22	18	20	238
2017	11	21	26	23	15	26	9	23	19	35	28	8	244
2018	13	17	8	2									40



CF Inbraak

Woninginbraak

	Jan	Feb	Maa	Apr	Mei	Jun	Jul	Aug	Sep	Okt	Nov	Dec	Totaal
2015	20	13	19	20	15	15	11	14	7	13	26	13	186
2016	17	16	14	10	14	9	5	7	17	13	8	21	151
2017	18	14	19	11	11	5	13	17	5	11	46	36	206
2018	14	12	2										28

Inbraak in bedrijf of handelszaak

	Jan	Feb	Maa	Apr	Mei	Jun	Jul	Aug	Sep	Okt	Nov	Dec	Totaal
2015	4	11	7	2	4	1	4	3	3	3	4	4	50
2016	1	8	4	7		9	1	3	1	5	3	1	43
2017	5	9	8	3	8	6	10	5	3	6	1	2	66
2018	4	1											5

Inbraak in openbare of overheidsinstelling

	Jan	Feb	Maa	Apr	Mei	Jun	Jul	Aug	Sep	Okt	Nov	Dec	Totaal
2015	2	3	2	1	1	6	1	3	1	1	1		22
2016	2	3	1	2	3	1	1	1	2	1	3	1	21
2017	3		3	1			4		1	1	2	1	16
2018	2												2

Ramkraak

	Maa	Mei	Aug	Okt	Totaal
2015	4		1	1	6
2017		1			1

Inbraak in gebouw (totaal)

	Jan	Feb	Maa	Apr	Mei	Jun	Jul	Aug	Sep	Okt	Nov	Dec	Totaal
2015	26	27	28	23	20	22	16	20	10	17	31	17	257
2016	20	27	19	19	17	19	7	11	20	19	14	23	215
2017	26	23	30	15	19	11	27	22	9	18	49	39	288
2018	20	13	2										35



CF Diefstal andere

Diefstal gewapenderhand

	Jan	Feb	Apr	Mei	Jun	Aug	Totaal
2015	1		2	1	1	3	8
2016		1	1			1	3
2017					1		1

Diefstal met geweld zonder wapen

	Jan	Feb	Maa	Apr	Mei	Jun	Jul	Aug	Sep	Okt	Nov	Dec	Totaal
2015		1	2	2	1	1			1	1	1	2	12
2016	2	3	2	2	3	5	1	2	2	1		1	24
2017			1		1	1		1		1		1	6
2018	2	1	5										8

Diefstal uit of aan voertuig

	Jan	Feb	Maa	Apr	Mei	Jun	Jul	Aug	Sep	Okt	Nov	Dec	Totaal
2015	3	6	8	11	6	7	9	19	4	7	11	3	94
2016	10	8	7	18	13	7	8	6	9	7	3	4	100
2017	13	10	10	12	10	3	11	3	15	12	14	10	123
2018	13	13	5										31

Diefstal van wapens en explosieven

	Maa	Jul	Okt	Nov	Dec	Totaal
2015	1		1			2
2016				1	2	3
2017	1	1	1			3

Steaming

	Mei	Totaal
2016	1	1

Grijpdiefstal

	Jan	Maa	Jun	Totaal
2017			1	1
2018	1	1		2



Zakkenrollerij

	Jan	Feb	Maa	Apr	Mei	Jun	Jul	Aug	Sep	Okt	Nov	Dec	Totaal
2015	2	3	1	2	2	4	2	6	6	3	3	1	35
2016				2		2	2	1	2	1	2	1	13
2017		2	2	1	2			2		4	1	1	15
2018			1										1

Winkeldiefstal

	Jan	Feb	Maa	Apr	Mei	Jun	Jul	Aug	Sep	Okt	Nov	Dec	Totaal
2015	10	5	3	1	3	4	6	7	13	6	4	6	68
2016	3	7	5	7	9	5	2	2	10	8	6	8	72
2017	7	1	8	7	8	8	10	12	5	5	7	11	89
2018	8	4	1										13

Diefstal met list

	Jan	Feb	Maa	Apr	Mei	Sep	Okt	Nov	Dec	Totaal
2015	2			1	1			1	1	6
2016	2	2	1			2	1	1		9
2017								1		1

Metaaldiefstal

	Jan	Feb	Maa	Mei	Jul	Aug	Sep	Okt	Nov	Dec	Totaal
2015					1	1				1	3
2016	2		1	2		1		1			7
2017		1	2	1		2	1		2		9
2018	1	2									3

Werfdiefstal

	Jan	Feb	Maa	Apr	Mei	Jun	Jul	Aug	Sep	Okt	Nov	Dec	Totaal
2015	1	2			1	2	2	3			1	2	14
2016	1		2			1		1	1		1	3	10
2017	1	3	1	1		2	1			2	3	1	15
2018	1	1	1										3

**Dierendiefstal**

	Jan	Feb	Jun	Jul	Sep	Dec	Totaal
2015		2		1			3
2016			1	1	1	2	5
2017		1					1
2018	1						1


ICT-criminaliteit
Betaalkaartfraude

	Jan	Feb	Maa	Apr	Mei	Jun	Aug	Sep	Okt	Dec	Totaal
2015					1	1		1			3
2016	1	1	1	2	2			2	1		10
2017	1			1		1	1			2	6

Phishing

	Maa	Apr	Jun	Aug	Nov	Dec	Totaal
2015				2	1	1	4
2016		1	1				2
2018	1						1

Skimming

	Maa	Totaal
2016	1	1



CF Andere

Geweld tegen beroepen van algemeen belang

	Jan	Feb	Apr	Mei	Jun	Jul	Aug	Sep	Okt	Dec	Totaal
2015			1	2	1	4	1		1	3	13
2016				2	2			2		1	7
2017	1	1		2	1	1		1	1	1	9

Groepsverkrachting

	Apr	Jun	Sep	Totaal
2015		1		1
2016			1	1
2018	1			1

Graffiti

	Feb	Mei	Jun	Jul	Sep	Okt	Nov	Dec	Totaal
2015	3	2	1	1	1	1	1	1	11
2016	1	1	1		1		1		5

Beschadiging van auto

	Jan	Feb	Maa	Apr	Mei	Jun	Jul	Aug	Sep	Okt	Nov	Dec	Totaal
2015	15	10	6	5	11	8	12	9	9	16	5	8	114
2016	10	11	8	5	7	5	6	5	7	14	4	6	88
2017	2	5	8	3	4	3	1	10	4	4	3	4	51
2018	2	3	2	2									9

Steekpartij

	Mei	Jul	Aug	Totaal
2015			1	1
2016	1	1		2


FE Intrafamiliaal geweld (IFG)
IFG: fysiek, binnen het koppel

	Jan	Feb	Maa	Apr	Mei	Jun	Jul	Aug	Sep	Okt	Nov	Dec	Totaal
2015	3	6	8	4	9	10	11	10	7	10	3	5	86
2016	11	8	16	9	15	7	17	6	8	5	9	5	116
2017	3	4	5	3	9	6	9	6	5	4	4	6	64
2018	2	11	3	2									18

IFG: fysiek, tegen afstammelingen

	Jan	Feb	Maa	Apr	Mei	Jun	Jul	Aug	Sep	Okt	Nov	Dec	Totaal
2015	2	3	2	1	2	3		1	1	2		1	18
2016	3	1	2	3	2	2	1	2		1	5		22
2017	2	2			3	1	5	2	2		5	1	23
2018	1	2											3

IFG: fysiek, tegen andere leden

	Jan	Feb	Maa	Apr	Mei	Jun	Jul	Aug	Sep	Okt	Nov	Dec	Totaal
2015	3	3		1	2	2	3	3	2	2	1	5	27
2016	2	2	4	3	3	1	2	1	2	2	3	2	27
2017	2	1	2	3	4	1	2	3	4	2	2		26
2018	1	4	1										6

IFG: seksueel, binnen het koppel

	Feb	Mei	Jun	Jul	Dec	Totaal
2015		1			1	2
2016			1	1		2
2017	1	1				2
2018	2					2

IFG: seksueel, tegen afstammelingen

	Maa	Jun	Aug	Okt	Dec	Totaal
2015				1		1
2016			1			1
2017	1	1			1	3

IFG: seksueel, tegen andere leden

	Maa	Totaal
2017	1	1

IFG: psychisch, binnen het koppel

	Jan	Feb	Maa	Apr	Mei	Jun	Jul	Aug	Sep	Okt	Nov	Dec	Totaal
2015	3	3	6	7	9	10	13	12	17	14	5	14	113
2016	9	10	2	8	5	8	10	5	3	7	5	6	78
2017	9	6	5	10	13	4	5	13	10	8	8	18	109
2018	10	5	2										17

IFG: psychisch, tegen afstammelingen

	Jan	Feb	Maa	Apr	Mei	Jun	Jul	Aug	Sep	Okt	Nov	Dec	Totaal
2015					1							4	5
2016	1			2			1	2	3		2	1	12
2017	1		1	2		1	1			3	1		10
2018	1	1	1										3

IFG: psychisch, tegen andere leden

	Feb	Maa	Apr	Mei	Jun	Jul	Aug	Sep	Okt	Nov	Dec	Totaal
2015	1	1			1		1		1		3	8
2016	4			2	1	2			1	1	2	13
2017	1	3	2	1	2	2	1	2	1	3		18
2018	1	1	1									3

IFG: economisch, binnen het koppel

	Jan	Feb	Maa	Apr	Mei	Jun	Jul	Aug	Sep	Okt	Nov	Dec	Totaal
2015	1	4		2		1		2	2	1		2	15
2016	1	6	1	1	2		2	2		1	4		20
2017	2	2	2		3			1	3	1	1		15

IFG: economisch, tegen afstammelingen

	Dec	Totaal
2015	1	1

IFG: economisch, tegen andere leden

	Jan	Feb	Maa	Apr	Mei	Jun	Jul	Aug	Sep	Okt	Dec	Totaal
2015	2	1		1				2		1	2	9
2016		5	1	1	1	2	1	1	1	1		14
2017					1	1		1	1	1		5

IFG: binnen het koppel (totaal)

	Jan	Feb	Maa	Apr	Mei	Jun	Jul	Aug	Sep	Okt	Nov	Dec	Totaal
2015	7	12	14	13	18	21	23	23	25	25	8	21	210
2016	20	23	19	17	20	16	29	13	11	13	18	10	209
2017	14	13	12	13	25	9	13	20	17	13	13	22	184
2018	12	18	4	2									36

IFG: tegen afstammelingen (totaal)

	Jan	Feb	Maa	Apr	Mei	Jun	Jul	Aug	Sep	Okt	Nov	Dec	Totaal
2015	2	3	2	1	2	3		1	1	3		5	23
2016	4	1	2	5	2	2	2	5	3	1	7	1	35
2017	3	2	2	2	3	3	5	2	2	3	6	2	35
2018	2	3	1										6

IFG: tegen andere leden (totaal)

	Jan	Feb	Maa	Apr	Mei	Jun	Jul	Aug	Sep	Okt	Nov	Dec	Totaal
2015	5	5	1	2	2	3	3	5	2	4	1	9	42
2016	2	11	5	4	5	4	4	2	3	4	4	2	50
2017	2	2	6	5	6	4	3	4	6	4	5		47
2018	1	5	1	1									8

**FE Hormonen en doping****Humane doping**

	Feb	Maa	Mei	Jun	Aug	Sep	Dec	Totaal
2015		1			1			2
2016	1		1				1	3
2017				1		1		2
2018	1							1



FE Drugs

Import/export van cocaïne

	Feb	Apr	Mei	Jun	Sep	Okt	Totaal
2015		1	1		2		4
2016		1		1		1	3
2017	1			1		1	3

Productie en import/export van synthetische drugs

	Jan	Apr	Mei	Jul	Aug	Sep	Totaal
2015	1	1	1		1		4
2016	1	1				1	3
2017				1			1
2018	1						1

Productie van cannabis in grote hoeveelheid

	Jan	Feb	Maa	Mei	Jun	Okt	Nov	Dec	Totaal
2015			2	1	1	1			5
2016		1							1
2017	1	1				1	3	1	7

Import/export van cannabis in grote hoeveelheid

	Feb	Apr	Jun	Nov	Totaal
2015				1	1
2016			1		1
2017	1	1			2

**FE Wapenzwendel**Handel en productie van vuurwapen

	Aug	Totaal
2015	1	1

Handel en productie van niet-vuurwapen

	Maa	Okt	Totaal
2016	1	1	2

**FE Mensenhandel****Mensenhandel - economische uitbuiting**

	Jun	Aug	Sep	Totaal
2015		1	1	2
2017	2			2

Mensenhandel - seksuele uitbuiting

	Mei	Aug	Sep	Okt	Totaal
2015	1	1	1	1	4


FE Geweld in de publieke ruimte
Fysiek geweld (openbaar vervoer)

	Jan	Feb	Apr	Mei	Jun	Jul	Aug	Sep	Okt	Dec	Totaal
2015		1				1			1	2	5
2016	1		1					1			3
2017	1			1	1	1	1		1	1	7
2018	1										1

Fysiek geweld (openbare weg)

	Jan	Feb	Maa	Apr	Mei	Jun	Jul	Aug	Sep	Okt	Nov	Dec	Totaal
2015	4	4	5	6	4	8	4	6	1	6	4	6	58
2016	7	3	5	2	3		9	3	7	3	1		43
2017	1	3	8	4	5	8	5	3	5	6	2	5	55
2018	1	4	3										8

Fysiek geweld (andere openbare plaats)

	Jan	Feb	Maa	Apr	Mei	Jun	Jul	Aug	Sep	Okt	Totaal
2015					2	1		1	1	1	6
2016		1		2	1		1		2		7
2017	2				1	1					4
2018			1								1

Fysiek geweld (publiek toegankelijke plaats)

	Jan	Feb	Maa	Apr	Mei	Jun	Jul	Aug	Sep	Okt	Nov	Dec	Totaal
2015	3	2	7	2	4	2	2	8	4	2	1	6	43
2016	3	5	2	1	2	4	6	5	1	2	1	1	33
2017	3	1	1	2	6	2	4	3	1	3		1	27
2018	2	5											7

Seksueel geweld (openbaar vervoer)

	Mei	Nov	Totaal
2016		1	1
2017	1		1


Seksueel geweld (openbare weg)

	Feb	Maa	Apr	Mei	Jun	Jul	Aug	Sep	Okt	Nov	Dec	Totaal
2015				4	2			1			1	8
2016	2			1	1	2				1	1	8
2017	1	1	1	1	5		1	1	1	1		13
2018			1									1

Seksueel geweld (andere openbare plaats)

	Apr	Totaal
2016	1	1

Seksueel geweld (publiek toegankelijke plaats)

	Feb	Maa	Apr	Jun	Aug	Okt	Totaal
2015	1	1					2
2016		1	1	1	2		5
2017				1		1	2
2018		1					1

Psychisch geweld (openbaar vervoer)

	Apr	Mei	Jun	Jul	Totaal
2015	1				1
2016			1		1
2017		1		1	2

Psychisch geweld (openbare weg)

	Jan	Feb	Maa	Apr	Mei	Jun	Jul	Aug	Sep	Okt	Nov	Dec	Totaal
2015	1	1	2	3	7	1	2	3	4	6	5	6	41
2016	3	7	1	5	6		8	4	4	5	1	1	45
2017	1	1	5	4	4	2	3	6	6	1	3	5	41
2018	2	4											6

Psychisch geweld (andere openbare plaats)

	Apr	Jun	Jul	Sep	Dec	Totaal
2015		1	1			2
2016					1	1
2017	1			1		2


Psychisch geweld (publiek toegankelijke plaatsen)

	Jan	Feb	Maa	Apr	Mei	Jun	Jul	Aug	Sep	Okt	Nov	Dec	Totaal
2015	1	1	2	5	2	1		4		4	1	3	24
2016	2	1			2	1	5	1	2	1			15
2017	2	2	2		5	1	1	2	1	3		3	22
2018		1	1										2

Diefstal gewapenderhand (openbare weg)

	Apr	Totaal
2015	1	1

Diefstal gewapenderhand (publiek toegank. plaats)

	Feb	Apr	Mei	Jun	Aug	Totaal
2015			1	1	3	5
2016	1	1				2
2017				1		1

Diefstal geweld zonder wapen (openbaar vervoer)

	Apr	Totaal
2016	1	1

Diefstal geweld zonder wapen (openbare weg)

	Feb	Maa	Mei	Jun	Sep	Okt	Totaal
2015		2				1	3
2016	2		1	1	1		5
2017				1			1

Diefstal geweld zonder wapen (pub. toegank. pl.)

	Jan	Feb	Maa	Mei	Jun	Aug	Dec	Totaal
2015		1		1	1		1	4
2016					1	1	1	3
2017			1				1	2
2018	1	1						2



FE Andere

Nepagenten

	Jul	Totaal
2017	1	1

Zwendel in bedreigde dier- en plantensoorten

	Maa	Totaal
2015	1	1
2018	1	1

Cyberbelaging

	Jan	Feb	Maa	Apr	Mei	Jun	Jul	Aug	Sep	Okt	Nov	Totaal
2015	2	1	2	1	1			1			1	9
2016				1		1				1		3
2017	1		2				2	1	1			7
2018	1											1

Identiteitsfraude

	Jan	Feb	Maa	Apr	Mei	Jun	Jul	Aug	Sep	Okt	Nov	Dec	Totaal
2015	1	1	1	1		2	2	2		5	3	5	23
2016	2	3	4	2	3	4	2	4	3	2	1	1	31
2017		1	1									1	3
2018	1												1



GRENS

Essen

CF Diefstal vervoermiddel

	2015	2016	2017	2018
Autodiefstal	4	10	10	2
Motodiefstal	2			
Garagediefstal		5	2	
Bromfietsdiefstal	1	1	1	
Fietsdiefstal	73	73	88	19

CF Inbraak

	2015	2016	2017	2018
Woninginbraak	57	52	74	6
Inbraak in bedrijf of handelszaak	17	17	20	2
Inbraak in openbare of overheidsinstelling	4	2	2	1
Ramkraak	4			
Inbraak in gebouw (totaal)	78	71	96	9

CF Diefstal andere

	2015	2016	2017	2018
Diefstal gewapenderhand	2		1	
Diefstal met geweld zonder wapen	5	7	3	6
Diefstal uit of aan voertuig	29	29	39	11
Diefstal van wapens en explosieven		1	2	
Zakkenrollerij	16	5	6	
Winkeldiefstal	29	22	37	7
Diefstal met list	2	6		
Metaaldiefstal	3	2	4	1
Werfdiefstal	8	5	5	2
Dierendiefstal	2	3	1	1



ICT-criminaliteit

	2015	2016	2017
Betaalkaartfraude	2	5	2
Phishing	3	1	
Skimming		1	

CF Andere

	2015	2016	2017	2018
Geweld tegen beroepen van algemeen belang	5	3	2	
Graffiti	7	3		
Beschadiging van auto	40	30	29	3
Steekpartij		1		

FE Intrafamiliaal geweld (IFG)

	2015	2016	2017	2018
IFG: fysiek, binnen het koppel	42	45	23	9
IFG: fysiek, tegen afstammelingen	7	5	3	2
IFG: fysiek, tegen andere leden	11	5	8	2
IFG: seksueel, binnen het koppel	1	1	1	1
IFG: seksueel, tegen afstammelingen		1	1	
IFG: psychisch, binnen het koppel	35	21	28	4
IFG: psychisch, tegen afstammelingen	1	7	2	1
IFG: psychisch, tegen andere leden	2	3	7	1
IFG: economisch, binnen het koppel	3	8	5	
IFG: economisch, tegen andere leden	2	6	2	
IFG: binnen het koppel (totaal)	77	72	54	14
IFG: tegen afstammelingen (totaal)	7	13	6	3
IFG: tegen andere leden (totaal)	15	13	14	3

FE Hormonen en doping

	2016	2017	2018
Humane doping	1	1	1



FE Drugs

	2015	2016	2017
Import/export van cocaïne	1	1	1
Productie en import/export van synthetische drugs		2	
Productie van cannabis in grote hoeveelheid	2		2

FE Mensenhandel

	2017
Mensenhandel - economische uitbuiting	2

FE Geweld in de publieke ruimte

	2015	2016	2017	2018
Fysiek geweld (openbaar vervoer)	1	3	3	1
Fysiek geweld (openbare weg)	21	12	19	5
Fysiek geweld (andere openbare plaats)	2	1	1	1
Fysiek geweld (publiek toegankelijke plaats)	12	20	10	1
Seksueel geweld (openbaar vervoer)		1		
Seksueel geweld (openbare weg)	4	2	6	
Seksueel geweld (publiek toegankelijke plaats)	1	2	1	1
Psychisch geweld (openbaar vervoer)	1	1	1	
Psychisch geweld (openbare weg)	14	16	15	2
Psychisch geweld (publiek toegankelijke plaats)	7	5	5	1
Diefstal gewapenderhand (publiek toegank. plaats)	2		1	
Diefstal geweld zonder wapen (openbare weg)	1	1		
Diefstal geweld zonder wapen (pub. toegank. pl.)	2	1	1	2

FE Andere

	2015	2016	2017	2018
Zwendel in bedreigde dier- en plantensoorten	1			
Cyberbelaging	4		1	1
Identiteitsfraude	13	12	2	1

Kalmthout



CF Diefstal vervoermiddel

	2015	2016	2017	2018
Autodiefstal	2	5	6	1
Motodiefstal		3	2	
Garagediefstal		1		1
Bromfietsdiefstal	2	2	2	
Fietsdiefstal	102	101	99	18

CF Inbraak

	2015	2016	2017	2018
Woninginbraak	71	38	60	11
Inbraak in bedrijf of handelszaak	23	12	25	1
Inbraak in openbare of overheidsinstelling	9	5	5	
Ramkraak	1			
Inbraak in gebouw (totaal)	102	55	90	12

CF Diefstal andere

	2015	2016	2017	2018
Diefstal gewapenderhand	2	1		
Diefstal met geweld zonder wapen	2	10	1	1
Diefstal uit of aan voertuig	34	26	42	10
Diefstal van wapens en explosieven		1	1	
Steaming		1		
Grijpdiefstal			1	2
Zakkenrollerij	9	4	4	
Winkeldiefstal	30	34	32	6
Diefstal met list	2	1		
Metaaldiefstal		3	1	
Werfdiefstal	2	3	1	1
Dierendiefstal	1	1		

ICT-criminaliteit

	2015	2016	2017
Betaalkaartfraude		1	4
Phishing	1	1	



CF Andere

	2015	2016	2017	2018
Geweld tegen beroepen van algemeen belang	4	1	3	
Groepsverkrachting	1	1		
Graffiti	1	1		
Beschadiging van auto	43	23	8	3
Steekpartij	1	1		

FE Intrafamiliaal geweld (IFG)

	2015	2016	2017	2018
IFG: fysiek, binnen het koppel	13	32	14	5
IFG: fysiek, tegen afstammelingen	4	9	8	
IFG: fysiek, tegen andere leden	9	14	7	1
IFG: seksueel, binnen het koppel	1	1	1	1
IFG: seksueel, tegen afstammelingen	1		1	
IFG: psychisch, binnen het koppel	36	38	42	11
IFG: psychisch, tegen afstammelingen		1	1	1
IFG: psychisch, tegen andere leden	2	5	7	2
IFG: economisch, binnen het koppel	3	5	4	
IFG: economisch, tegen andere leden	3	2	2	
IFG: binnen het koppel (totaal)	53	74	61	16
IFG: tegen afstammelingen (totaal)	5	10	10	1
IFG: tegen andere leden (totaal)	14	18	16	2

FE Hormonen en doping

	2015
Humane doping	1

FE Drugs

	2015	2017
Import/export van cocaïne		1
Productie en import/export van synthetische drugs	1	1

FE Wapenzwandel

	2015	2016
Handel en productie van vuurwapen	1	
Handel en productie van niet-vuurwapen		1



FE Mensenhandel

	2015
Mensenhandel - economische uitbuiting	2
Mensenhandel - seksuele uitbuiting	4

FE Geweld in de publieke ruimte

	2015	2016	2017	2018
Fysiek geweld (openbaar vervoer)	4		2	
Fysiek geweld (openbare weg)	16	13	21	3
Fysiek geweld (andere openbare plaats)	4	5	2	
Fysiek geweld (publiek toegankelijke plaats)	14	5	8	5
Seksueel geweld (openbaar vervoer)			1	
Seksueel geweld (openbare weg)	3	4	3	
Seksueel geweld (andere openbare plaats)		1		
Seksueel geweld (publiek toegankelijke plaats)		2	1	
Psychisch geweld (openbare weg)	9	13	14	2
Psychisch geweld (andere openbare plaats)	2	1	1	
Psychisch geweld (publiek toegankelijke plaats)	8	6	4	1
Diefstal gewapenderhand (publiek toegank. plaats)	1			
Diefstal geweld zonder wapen (openbaar vervoer)		1		
Diefstal geweld zonder wapen (openbare weg)	2	3	1	
Diefstal geweld zonder wapen (pub. toegank. pl.)		1		

FE Andere

	2015	2016	2017
Cyberbelaging	4	2	3
Identiteitsfraude	7	12	

Wuustwezel

CF Diefstal vervoermiddel

	2015	2016	2017	2018
Autodiefstal	10	3	6	
Motodiefstal	2		1	
Carjacking	1			
Garagediefstal	1	1		
Bromfietsdiefstal	1	2	3	
Fietsdiefstal	62	64	57	3



CF Inbraak

	2015	2016	2017	2018
Woninginbraak	58	61	72	11
Inbraak in bedrijf of handelszaak	10	14	21	2
Inbraak in openbare of overheidsinstelling	9	14	9	1
Ramkraak	1		1	
Inbraak in gebouw (totaal)	77	89	102	14

CF Diefstal andere

	2015	2016	2017	2018
Diefstal gewapenderhand	4	2		
Diefstal met geweld zonder wapen	5	7	2	1
Diefstal uit of aan voertuig	31	45	42	10
Diefstal van wapens en explosieven	2	1		
Zakkenrollerij	10	4	5	1
Winkeldiefstal	9	16	20	
Diefstal met list	2	2	1	
Metaaldiefstal		2	4	2
Werfdiefstal	4	2	9	
Dierendiefstal		1		

ICT-criminaliteit

	2015	2016	2018
Betaalkaartfraude	1	4	
Phishing			1

CF Andere

	2015	2016	2017	2018
Geweld tegen beroepen van algemeen belang	4	3	4	
Groepsverkrachting				1
Graffiti	3	1		
Beschadiging van auto	31	35	14	3



FE Intrafamiliaal geweld (IFG)

	2015	2016	2017	2018
IFG: fysiek, binnen het koppel	31	39	27	4
IFG: fysiek, tegen afstammelingen	7	8	12	1
IFG: fysiek, tegen andere leden	7	8	11	3
IFG: seksueel, tegen afstammelingen			1	
IFG: seksueel, tegen andere leden			1	
IFG: psychisch, binnen het koppel	42	19	39	2
IFG: psychisch, tegen afstammelingen	4	4	7	1
IFG: psychisch, tegen andere leden	4	5	4	
IFG: economisch, binnen het koppel	9	7	6	
IFG: economisch, tegen afstammelingen	1			
IFG: economisch, tegen andere leden	4	6	1	
IFG: binnen het koppel (totaal)	80	63	69	6
IFG: tegen afstammelingen (totaal)	11	12	19	2
IFG: tegen andere leden (totaal)	13	19	17	3

FE Hormonen en doping

	2015	2016	2017
Humane doping	1	2	1

FE Drugs

	2015	2016	2017	2018
Import/export van cocaïne	3	2	1	
Productie en import/export van synthetische drugs	3	1		1
Productie van cannabis in grote hoeveelheid	3	1	5	
Import/export van cannabis in grote hoeveelheid	1	1	2	

FE Wapenzwandel

	2016
Handel en productie van niet-vuurwapen	1



FE Geweld in de publieke ruimte

	2015	2016	2017	2018
Fysiek geweld (openbaar vervoer)			2	
Fysiek geweld (openbare weg)	21	18	15	
Fysiek geweld (andere openbare plaats)		1	1	
Fysiek geweld (publiek toegankelijke plaats)	17	8	9	1
Seksueel geweld (openbare weg)	1	2	4	1
Seksueel geweld (publiek toegankelijke plaats)	1	1		
Psychisch geweld (openbaar vervoer)			1	
Psychisch geweld (openbare weg)	18	16	12	2
Psychisch geweld (andere openbare plaats)			1	
Psychisch geweld (publiek toegankelijke plaats)	9	4	13	
Diefstal gewapenderhand (openbare weg)	1			
Diefstal gewapenderhand (publiek toegank. plaats)	2	2		
Diefstal geweld zonder wapen (openbare weg)		1		
Diefstal geweld zonder wapen (pub. toegank. pl.)	2	1	1	

FE Andere

	2015	2016	2017	2018
Nepagenten			1	
Zwendel in bedreigde dier- en plantensoorten				1
Cyberbelaging	1	1	3	
Identiteitsfraude	3	7	1	

CRIMINALITEITSBAROMETER

PLEEGPLAATS: POLITIEZONE

GRENS

DEEL III : GEREGISTREERDE FEITEN - BESTEMMING PLAATS



GRENS

Diefstal en afpersing

	2015	2016	2017	2018
Woning: huis	191	168	209	38
Openbare weg	125	141	118	19
Winkel	99	99	123	18
Woning: aanhorigheid	60	79	85	8
Woning: oprit	69	65	72	20
Onbekend	60	49	50	16
Spoorwegstation / busstation / metrostation	67	57	46	5
Bedrijf	44	37	46	6
Parking	35	38	45	4
Woning: onbepaald	28	29	29	9
Woning: garage	24	30	33	6
Fietsenstandplaats	18	33	29	11
Recreatie en cultuur	29	27	18	3
Horeca	27	17	28	3
Andere	16	19	31	4
Woning: appartement	18	25	12	8
Onderwijsinstelling	12	29	10	3
Terrein	23	17	9	2
Werf	13	10	15	3
Woning: andere	11	14	11	3
Sportinfrastructuur	12	10	11	1
Openbare dienst	10	11	7	1
Bushalte / tramhalte	9	4	4	3
Benzinestation	3	4	6	2
Dienst	2	4	6	2
Vervoermiddel: trein / tram / metrotrein	7	4	3	
Dokter / tandarts / apotheker	2	6	4	
Voetbalstadion	3	2	6	1
Bank / financiële instelling	6	2	2	1
Rusthuis	4	1	4	
Begraafplaats	2	1	4	
Vervoermiddel: auto	2	1	2	1
Bestuurlijk gebouw	1	1	3	
Vervoermiddel: autobus / autocar	3	2		
Vervoermiddel: vrachtwagen	2	1	1	
Religieus gebouw			3	
Luchthaven		2		
Vervoermiddel: andere	2			
Militaire installatie		1		
Waterlopen en zeeën			1	
Ziekenhuis		1		
Totaal	1.039	1.041	1.086	201

**GRENS****Beschadigen van eigendom**

	2015	2016	2017	2018
Openbare weg	128	79	53	5
Woning: hoofdverblijf	52	46	36	9
Woning: oprit	32	21	13	4
Parking	20	20	5	1
Woning: tuin	23	11	1	1
Woning: onbepaald	15	8	8	3
Terrein	10	12	7	
Andere	14	6	4	
Onbekend	11	4	2	
Horeca	5	2	7	
Openbare dienst	1	5	6	1
Woning: aanhorigheid	5	3	5	
Winkel	6	4	1	1
Woning: tweede verblijf	5	4	3	
Bedrijf	1	4	4	2
Spoorwegstation / busstation / metrostation	5	4		2
Recreatie en cultuur		9		
Onderwijsinstelling	2	5	1	
Religieus gebouw	2	5	1	
Sportinfrastructuur	2	4	2	
Begraafplaats	1	4		
Bestuurlijk gebouw	2	3		
Werf	2	3		
Woning: garage	4	1		
Dienst	1	1	2	
Benzinestation	2	1		
Bushalte / tramhalte	1	1		
Militaire installatie	1	1		
Politiebureau	1		1	
Bank / financiële instelling		1		
Fietsenstandplaats			1	
Rusthuis			1	
Vervoermiddel: andere	1			
Vervoermiddel: auto			1	
Voetbalstadion		1		
Totaal	355	273	165	29



GRENS

Misdrijven tegen de lichamelijke integriteit

	2015	2016	2017	2018
Woning	155	157	101	33
Openbare weg	61	50	61	8
Horeca	19	12	11	5
Woning: oprit	10	15	6	
Recreatie en cultuur	7	6	6	
Onbekend	7	5	3	1
Parking	5	4	5	1
Sportinfrastructuur	5	6	1	
Terrein	5	2	3	1
Onderwijsinstelling		6	2	1
Winkel	2	4	3	
Openbare dienst	2	2	4	
Woning: tuin	4	3	1	
Vervoermiddel: trein / tram / metrotrein	4	1	2	
Andere	3	1	1	
Bedrijf	1	2	2	
Spoorwegstation / busstation / metrostation	2	1	1	1
Vervoermiddel: autobus / autocar	1	1	2	
Benzinestation	1	2		
Bushalte / tramhalte		1	2	
Politiebureau		2	1	
Voetbalstadion	2			1
Rusthuis	2			
Totaal	298	283	218	52

CRIMINALITEITSBAROMETER

PLEEGPLAATS: POLITIEZONE

GRENS

DEEL IV : POLITIEZONE VS TYPOLOGIE



GEREGISTREERDE CRIMINALITEIT: POLITIEZONE vs TYPOLOGIE

Typologie van de zone : Categorie 5

Politiezone
ARDENNES BRABANCONNES
BELOEIL / LEUZE -HT
BOTTE DU HAINAUT
BRAKEL
FLOWAL
GERMINALT
GRENS
KASTZE
KEMPENLAND
LERMES
ORNE - THYLE
PAJOTTENLAND
PAYS DE HERVE
POLICE ENTRE SAMBRE ET MEUSE
POLICE FAMENNE-ARDENNE
POLICE HOUILLE-SEMOIS
POLICE JEMEPPE S/SAMBRE
POLICE SEMOIS ET LESSE
POLITIE ZARA
POLITIEZONE HET HOUTSCHE
POLITIEZONE KEMPEN N-O
POLITIEZONE KOUTER
POLITIEZONE LAN
POLITIEZONE MIDDELKERKE
POLIZEIZONE EIFEL
PZ AALTER/KNESSELARE



GEREGISTREERDE CRIMINALITEIT: POLITIEZONE vs TYPOLOGIE

Politiezone
PZ ASSENEDE/EVERGEM
PZ BIERBEEK/BOUTERSEM/HOLSBEEK/LUBBEEK
PZ KANTON BORGLOON
PZ LOWAZONE
PZ MALDEGEM
PZ VOEREN
REGIO PUYENBROECK
REGIO TIELT
SECOVA
WESTKUST
ZONE DE POLICE DE GAUME
ZONE DE POLICE DE JODOIGNE
ZONE DES COLLINES
ZONE DE SYLLE ET DENDRE
ZONE DU VAL DE L'ESCAUT
ZONE HAGELAND
ZONE MEUSE-HESBAYE
ZONE STAVELOT-MALMEDY
ZP COMINES-WARNETON
ZP DU CONDROZ
ZP FLEURUS/LES BONS VILLERS/PONT-A-CELLES
ZP LESSE ET LHOMME
ZP SUD-LUXEMBOURG
ZUIDERKEMPEN



GEREGISTREERDE CRIMINALITEIT: POLITIEZONE vs TYPOLOGIE

Typologie de la zone: Categorie 5

Criminele figuur / Fenomeen	Niveau	% 2015 - 2016	% 2016 - 2017
Autodiefstal	POLITIEZONE	12,5%	22,2%
	TYPOLGIE	-14,3%	11,0%
Beschadiging van auto	POLITIEZONE	-22,8%	-42,0%
	TYPOLGIE	-10,2%	-7,6%
Betaalkaartfraude	POLITIEZONE	233,3%	-40,0%
	TYPOLGIE	12,2%	5,2%
Bromfietsdiefstal	POLITIEZONE	25,0%	20,0%
	TYPOLGIE	-5,7%	1,9%
Carjacking	POLITIEZONE	-100,0%	/
	TYPOLGIE	-31,8%	26,7%
Cyberbelaging	POLITIEZONE	-66,7%	133,3%
	TYPOLGIE	-1,9%	-3,3%
Diefstal gewapenderhand	POLITIEZONE	-62,5%	-66,7%
	TYPOLGIE	-7,1%	0,4%
Diefstal gewapenderhand (andere openbare plaats)	POLITIEZONE	/	/
	TYPOLGIE	-77,8%	150,0%
Diefstal gewapenderhand (openbaar vervoer)	POLITIEZONE	/	/
	TYPOLGIE	-66,7%	0,0%
Diefstal gewapenderhand (openbare weg)	POLITIEZONE	-100,0%	/
	TYPOLGIE	-21,2%	36,6%
Diefstal gewapenderhand (publiek toegank. plaats)	POLITIEZONE	-60,0%	-50,0%
	TYPOLGIE	7,3%	-13,6%



GEREGISTREERDE CRIMINALITEIT: POLITIEZONE vs TYPOLOGIE

Criminele figuur / Fenomeen	Niveau	% 2015 - 2016	% 2016 - 2017
Diefstal geweld zonder wapen (and. openb. plaats)	POLITIEZONE	/	/
	TYPOLGIE	-26,3%	28,6%
Diefstal geweld zonder wapen (openbaar vervoer)	POLITIEZONE	/	-100,0%
	TYPOLGIE	-35,0%	-46,2%
Diefstal geweld zonder wapen (openbare weg)	POLITIEZONE	66,7%	-80,0%
	TYPOLGIE	-8,2%	-5,7%
Diefstal geweld zonder wapen (pub. toegank. pl.)	POLITIEZONE	-25,0%	-33,3%
	TYPOLGIE	-1,9%	-17,6%
Diefstal met geweld zonder wapen	POLITIEZONE	100,0%	-75,0%
	TYPOLGIE	-6,6%	-12,0%
Diefstal met list	POLITIEZONE	50,0%	-88,9%
	TYPOLGIE	-7,0%	-3,1%
Diefstal uit of aan voertuig	POLITIEZONE	6,4%	23,0%
	TYPOLGIE	-9,4%	-12,2%
Diefstal van wapens en explosieven	POLITIEZONE	50,0%	0,0%
	TYPOLGIE	-18,8%	11,4%
Dierendiefstal	POLITIEZONE	66,7%	-80,0%
	TYPOLGIE	-1,9%	-13,6%
Fietsdiefstal	POLITIEZONE	0,4%	2,5%
	TYPOLGIE	-3,9%	-6,5%
Fysiek geweld (andere openbare plaats)	POLITIEZONE	16,7%	-42,9%
	TYPOLGIE	5,9%	-21,0%
Fysiek geweld (openbaar vervoer)	POLITIEZONE	-40,0%	133,3%
	TYPOLGIE	0,9%	-15,6%



GEREGISTREERDE CRIMINALITEIT: POLITIEZONE vs TYPOLOGIE

Criminele figuur / Fenomeen	Niveau	% 2015 - 2016	% 2016 - 2017
Fysiek geweld (openbare weg)	POLITIEZONE	-25,9%	27,9%
	TYPLOGIE	-6,4%	-2,3%
Fysiek geweld (publiek toegankelijke plaats)	POLITIEZONE	-23,3%	-18,2%
	TYPLOGIE	-2,5%	-2,1%
Garagediefstal	POLITIEZONE	600,0%	-71,4%
	TYPLOGIE	-2,3%	14,6%
Geweld tegen beroepen van algemeen belang	POLITIEZONE	-46,2%	28,6%
	TYPLOGIE	8,8%	6,5%
Graffiti	POLITIEZONE	-54,5%	-100,0%
	TYPLOGIE	-22,0%	1,2%
Grijpdiefstal	POLITIEZONE	/	/
	TYPLOGIE	-15,6%	40,3%
Groepsverkrachting	POLITIEZONE	0,0%	-100,0%
	TYPLOGIE	69,2%	-31,8%
Handel en productie van niet-vuurwapen	POLITIEZONE	/	-100,0%
	TYPLOGIE	87,5%	-26,7%
Handel en productie van vuurwapen	POLITIEZONE	-100,0%	/
	TYPLOGIE	-45,0%	6,1%
Handtasroof	POLITIEZONE	/	/
	TYPLOGIE	-27,3%	4,2%
Home-invasie	POLITIEZONE	/	/
	TYPLOGIE	4,2%	-28,0%
Homejacking	POLITIEZONE	/	/
	TYPLOGIE	62,5%	-30,8%



GEREGISTREERDE CRIMINALITEIT: POLITIEZONE vs TYPOLOGIE

Criminele figuur / Fenomeen	Niveau	% 2015 - 2016	% 2016 - 2017
Humane doping	POLITIEZONE	50,0%	-33,3%
	TYPOLGIE	46,8%	0,0%
Identiteitsfraude	POLITIEZONE	34,8%	-90,3%
	TYPOLGIE	6,7%	-9,3%
IFG: binnen het koppel (totaal)	POLITIEZONE	-0,5%	-12,0%
	TYPOLGIE	1,4%	-2,5%
IFG: economisch, binnen het koppel	POLITIEZONE	33,3%	-25,0%
	TYPOLGIE	-1,6%	-10,5%
IFG: economisch, tegen afstammelingen	POLITIEZONE	-100,0%	/
	TYPOLGIE	40,0%	4,8%
IFG: economisch, tegen andere leden	POLITIEZONE	55,6%	-64,3%
	TYPOLGIE	-16,2%	1,2%
IFG: fysiek, binnen het koppel	POLITIEZONE	34,9%	-44,8%
	TYPOLGIE	5,0%	-3,2%
IFG: fysiek, tegen afstammelingen	POLITIEZONE	22,2%	4,5%
	TYPOLGIE	-0,9%	9,3%
IFG: fysiek, tegen andere leden	POLITIEZONE	0,0%	-3,7%
	TYPOLGIE	0,2%	-1,8%
IFG: psychisch, binnen het koppel	POLITIEZONE	-31,0%	39,7%
	TYPOLGIE	-1,8%	-0,8%
IFG: psychisch, tegen afstammelingen	POLITIEZONE	140,0%	-16,7%
	TYPOLGIE	160,4%	-20,8%
IFG: psychisch, tegen andere leden	POLITIEZONE	62,5%	38,5%
	TYPOLGIE	33,6%	-2,2%



GEREGISTREERDE CRIMINALITEIT: POLITIEZONE vs TYPOLOGIE

Criminele figuur / Fenomeen	Niveau	% 2015 - 2016	% 2016 - 2017
IFG: seksueel, binnen het koppel	POLITIEZONE	0,0%	0,0%
	TYPOLGIE	5,6%	36,8%
IFG: seksueel, tegen afstammelingen	POLITIEZONE	0,0%	200,0%
	TYPOLGIE	27,0%	-6,3%
IFG: seksueel, tegen andere leden	POLITIEZONE	/	/
	TYPOLGIE	-25,0%	0,0%
IFG: tegen afstammelingen (totaal)	POLITIEZONE	52,2%	0,0%
	TYPOLGIE	17,1%	1,5%
IFG: tegen andere leden (totaal)	POLITIEZONE	19,0%	-6,0%
	TYPOLGIE	-4,0%	-0,7%
Illegale vetmesting	POLITIEZONE	/	/
	TYPOLGIE	-41,7%	0,0%
Import/export van cannabis in grote hoeveelheid	POLITIEZONE	0,0%	100,0%
	TYPOLGIE	50,0%	66,7%
Import/export van cocaïne	POLITIEZONE	-25,0%	0,0%
	TYPOLGIE	-3,2%	13,3%
Inbraak in bedrijf of handelszaak	POLITIEZONE	-14,0%	53,5%
	TYPOLGIE	-17,6%	-1,8%
Inbraak in gebouw (totaal)	POLITIEZONE	-16,3%	34,0%
	TYPOLGIE	-15,3%	-5,4%
Inbraak in openbare of overheidsinstelling	POLITIEZONE	-4,5%	-23,8%
	TYPOLGIE	-8,9%	3,1%
Ladingdiefstal	POLITIEZONE	/	/
	TYPOLGIE	7,4%	43,8%



GEREGISTREERDE CRIMINALITEIT: POLITIEZONE vs TYPOLOGIE

Criminele figuur / Fenomeen	Niveau	% 2015 - 2016	% 2016 - 2017
Mensenhandel - economische uitbuiting	POLITIEZONE	-100,0%	/
	TYPOLGIE	3,4%	-23,3%
Mensenhandel - seksuele uitbuiting	POLITIEZONE	-100,0%	/
	TYPOLGIE	4,9%	-44,2%
Metaaldiefstal	POLITIEZONE	133,3%	28,6%
	TYPOLGIE	-25,3%	11,5%
Motodiefstal	POLITIEZONE	-25,0%	0,0%
	TYPOLGIE	0,0%	-28,4%
Nepagenten	POLITIEZONE	/	/
	TYPOLGIE	-41,9%	32,0%
Phishing	POLITIEZONE	-50,0%	-100,0%
	TYPOLGIE	-33,3%	194,4%
Productie en import/export van synthetische drugs	POLITIEZONE	-25,0%	-66,7%
	TYPOLGIE	-26,2%	12,9%
Productie van cannabis in grote hoeveelheid	POLITIEZONE	-80,0%	600,0%
	TYPOLGIE	-26,4%	10,3%
Psychisch geweld (andere openbare plaats)	POLITIEZONE	-50,0%	100,0%
	TYPOLGIE	15,6%	-12,1%
Psychisch geweld (openbaar vervoer)	POLITIEZONE	0,0%	100,0%
	TYPOLGIE	12,7%	8,8%
Psychisch geweld (openbare weg)	POLITIEZONE	9,8%	-8,9%
	TYPOLGIE	-3,8%	-1,5%
Psychisch geweld (publiek toegankelijke plaats)	POLITIEZONE	-37,5%	46,7%
	TYPOLGIE	-11,8%	6,3%



GEREGISTREERDE CRIMINALITEIT: POLITIEZONE vs TYPOLOGIE

Criminele figuur / Fenomeen	Niveau	% 2015 - 2016	% 2016 - 2017
Ramkraak	POLITIEZONE	-100,0%	/
	TYPLOGIE	-48,8%	18,2%
Ransomware	POLITIEZONE	/	/
	TYPLOGIE	/	308,3%
Sacjacking uit auto	POLITIEZONE	/	/
	TYPLOGIE	-66,7%	100,0%
Seksueel geweld (andere openbare plaats)	POLITIEZONE	/	-100,0%
	TYPLOGIE	-15,7%	16,3%
Seksueel geweld (openbaar vervoer)	POLITIEZONE	/	0,0%
	TYPLOGIE	40,9%	-32,3%
Seksueel geweld (openbare weg)	POLITIEZONE	0,0%	62,5%
	TYPLOGIE	-3,6%	13,2%
Seksueel geweld (publiek toegankelijke plaats)	POLITIEZONE	150,0%	-60,0%
	TYPLOGIE	22,2%	-21,2%
Shouldersurfing	POLITIEZONE	/	/
	TYPLOGIE	147,4%	87,2%
Skimming	POLITIEZONE	/	-100,0%
	TYPLOGIE	96,6%	-47,4%
Steaming	POLITIEZONE	/	-100,0%
	TYPLOGIE	33,3%	-100,0%
Steekpartij	POLITIEZONE	100,0%	-100,0%
	TYPLOGIE	-13,0%	18,3%
Terrorisme, extremisme en radicalisme	POLITIEZONE	/	/
	TYPLOGIE	-10,0%	-3,7%





GEREGISTREERDE CRIMINALITEIT: POLITIEZONE vs TYPOLOGIE

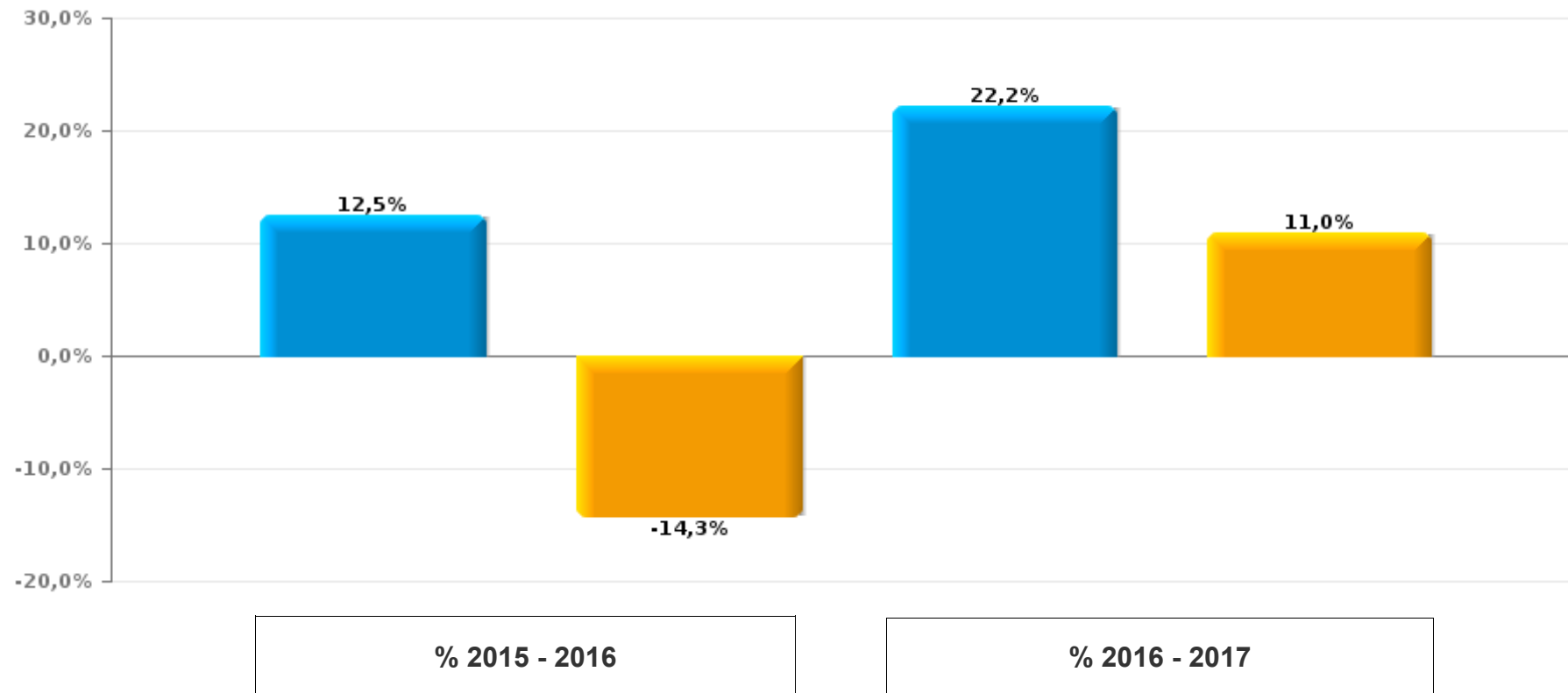
Criminele figuur / Fenomeen	Niveau	% 2015 - 2016	% 2016 - 2017
Werfdiefstal	POLITIEZONE	-28,6%	50,0%
	TYPOLOGIE	-13,1%	9,3%
Winkeldiefstal	POLITIEZONE	5,9%	23,6%
	TYPOLOGIE	5,1%	6,2%
Woninginbraak	POLITIEZONE	-18,8%	36,4%
	TYPOLOGIE	-15,4%	-6,9%
Zakkenrollerij	POLITIEZONE	-62,9%	15,4%
	TYPOLOGIE	-11,4%	-10,8%
Zwendel in bedreigde dier- en plantensoorten	POLITIEZONE	-100,0%	/
	TYPOLOGIE	-21,4%	72,7%
	POLITIEZONE	/	/
	TYPOLOGIE	8,1%	6,4%



GEREGISTREERDE CRIMINALITEIT: POLITIEZONE vs TYPOLOGIE

Autodiefstal



POLITIEZONE : Evolutie in %	
TYPLOGIE : Evolutie in %	

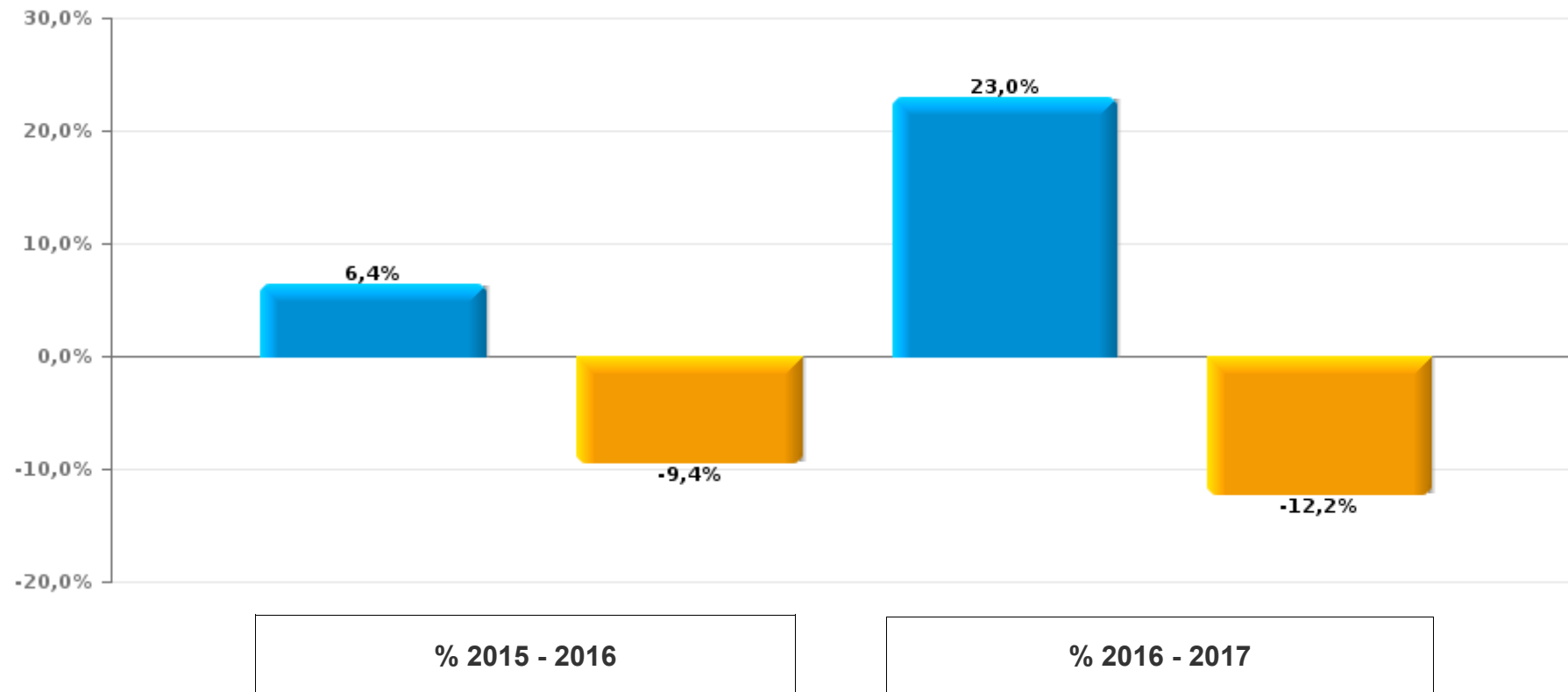




GEREGISTREERDE CRIMINALITEIT: POLITIEZONE vs TYPOLOGIE

Diefstal uit of aan voertuig



POLITIEZONE : Evolutie in %	
TYPLOGIE : Evolutie in %	

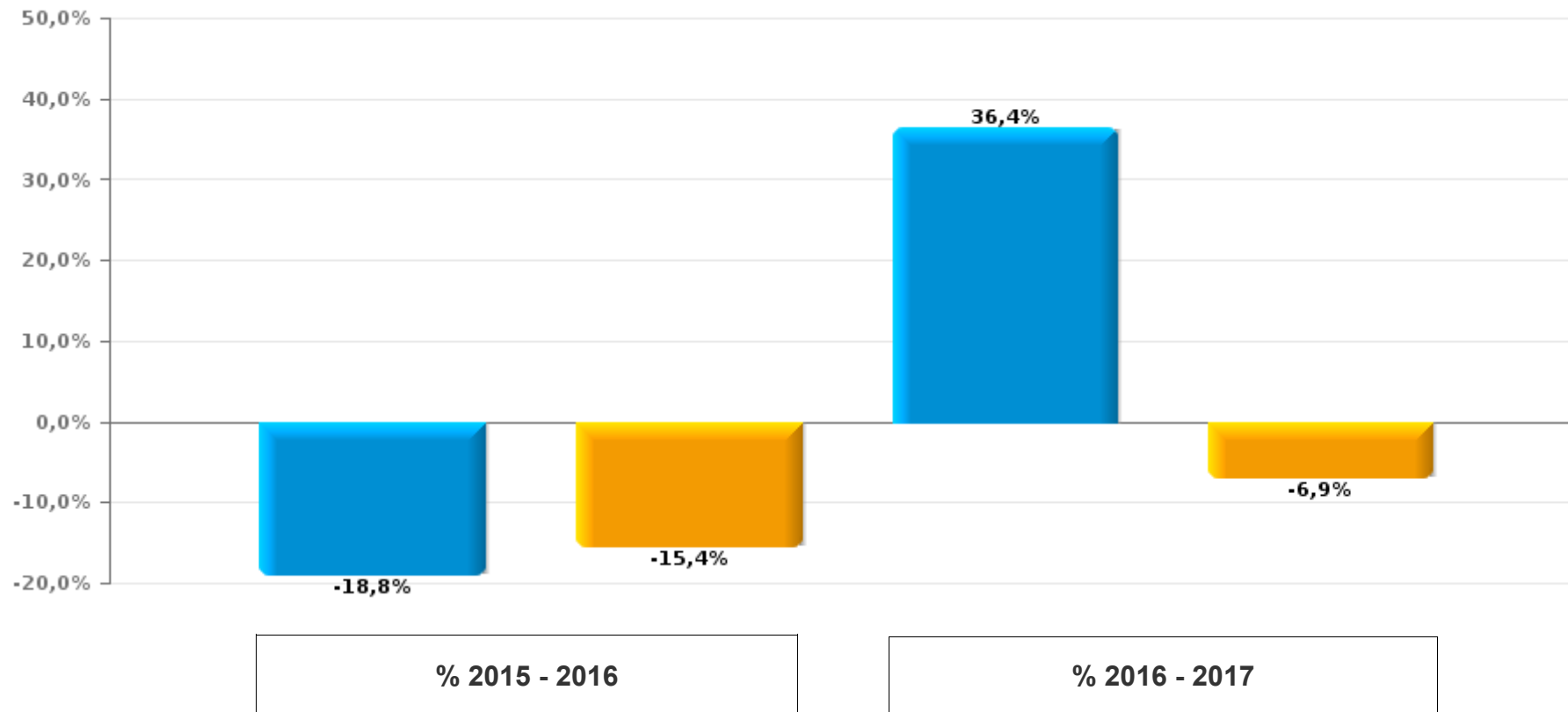




GEREGISTREERDE CRIMINALITEIT: POLITIEZONE vs TYPOLOGIE

Woninginbraak



POLITIEZONE : Evolutie in %	
TYPLOGIE : Evolutie in %	

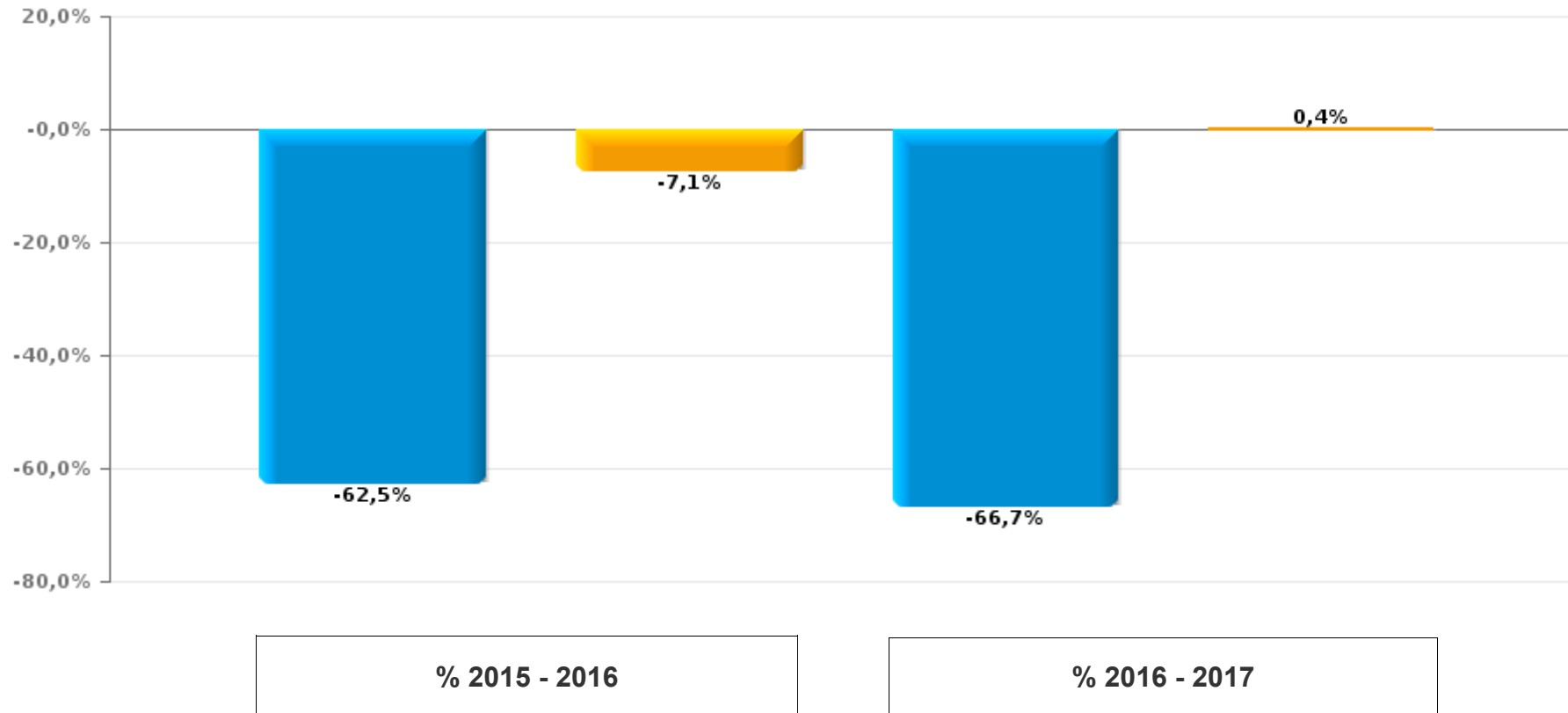




GEREGISTREERDE CRIMINALITEIT: POLITIEZONE vs TYPOLOGIE

Diefstal gewapenderhand



POLITIEZONE : Evolutie in %	
TYPLOGIE : Evolutie in %	

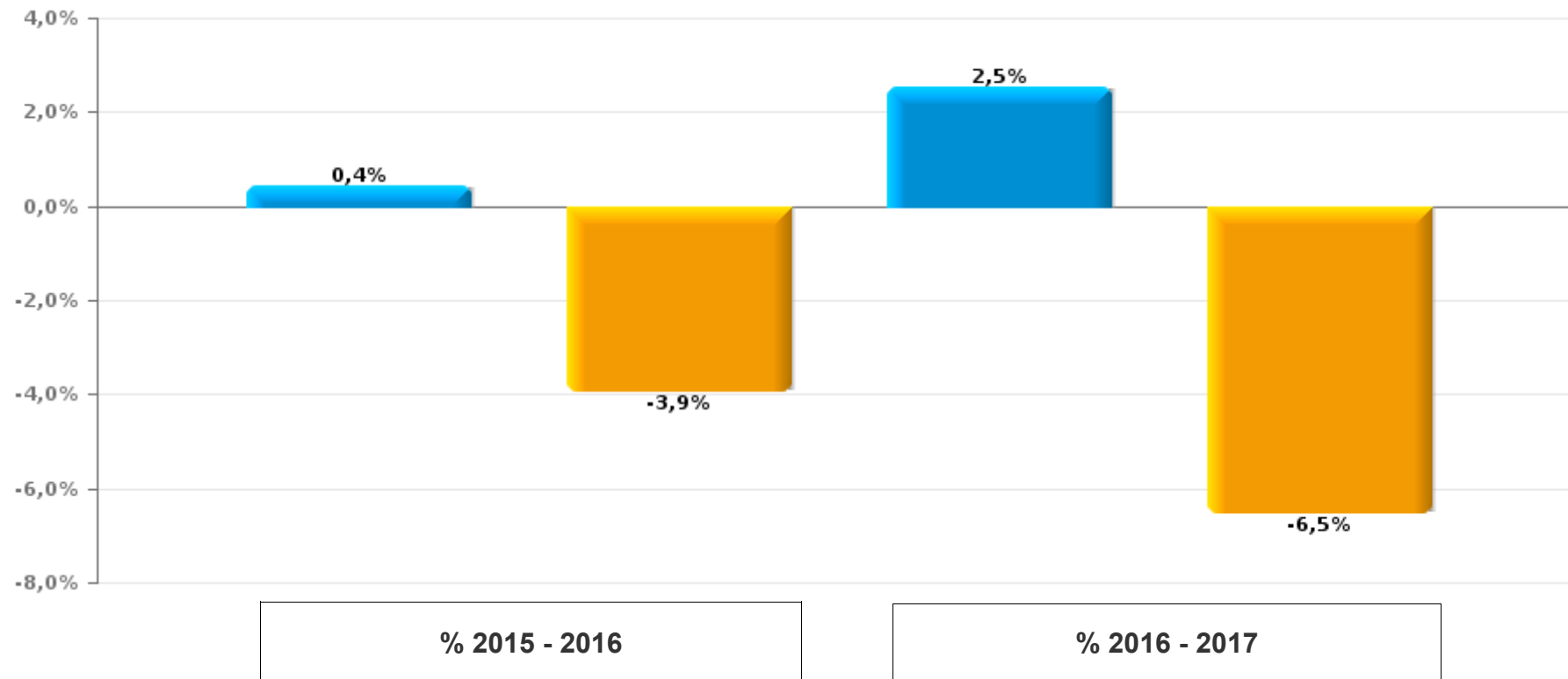




GEREGISTREERDE CRIMINALITEIT: POLITIEZONE vs TYPOLOGIE

Fietsdiefstal



POLITIEZONE : Evolutie in %	
TYPLOGIE : Evolutie in %	

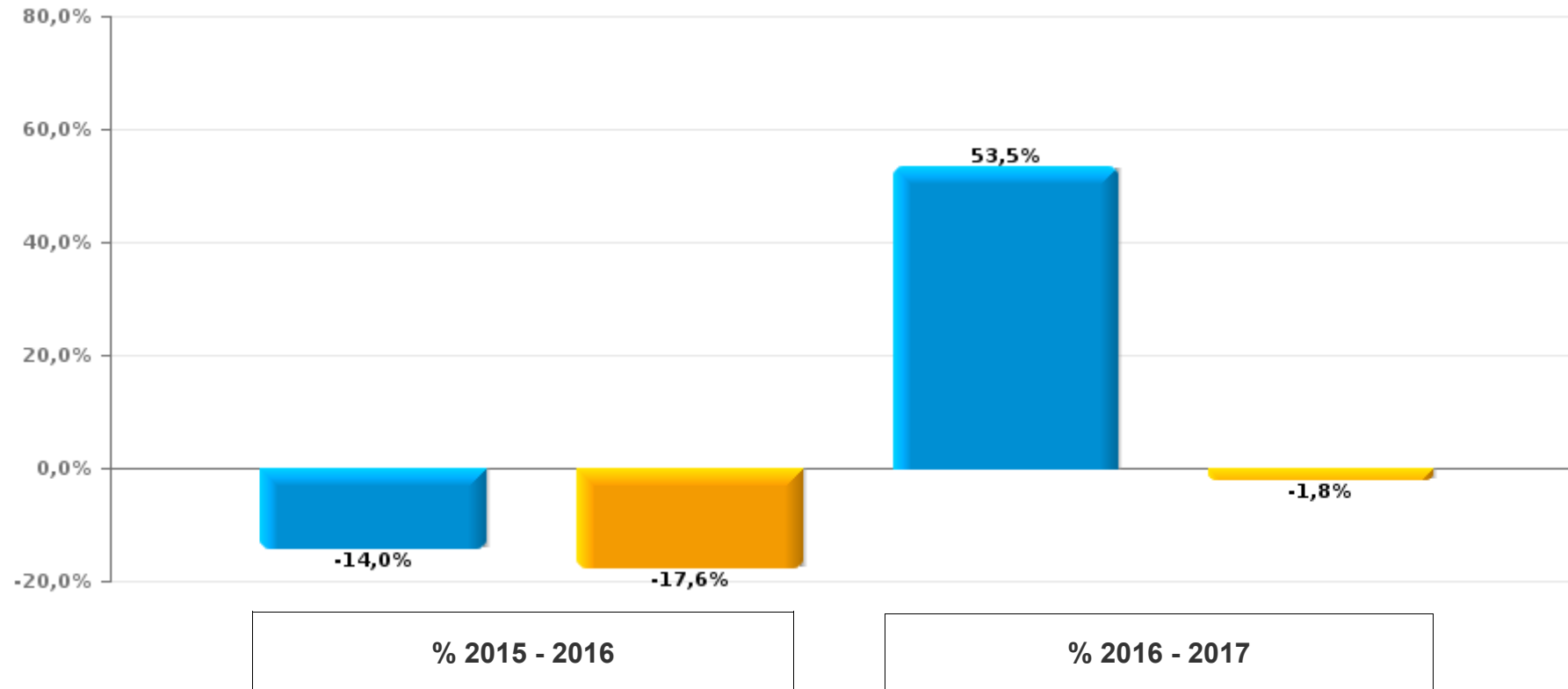




GEREGISTREERDE CRIMINALITEIT: POLITIEZONE vs TYPOLOGIE

Inbraak in bedrijf of handelszaak



POLITIEZONE : Evolutie in %	
TYPLOGIE : Evolutie in %	

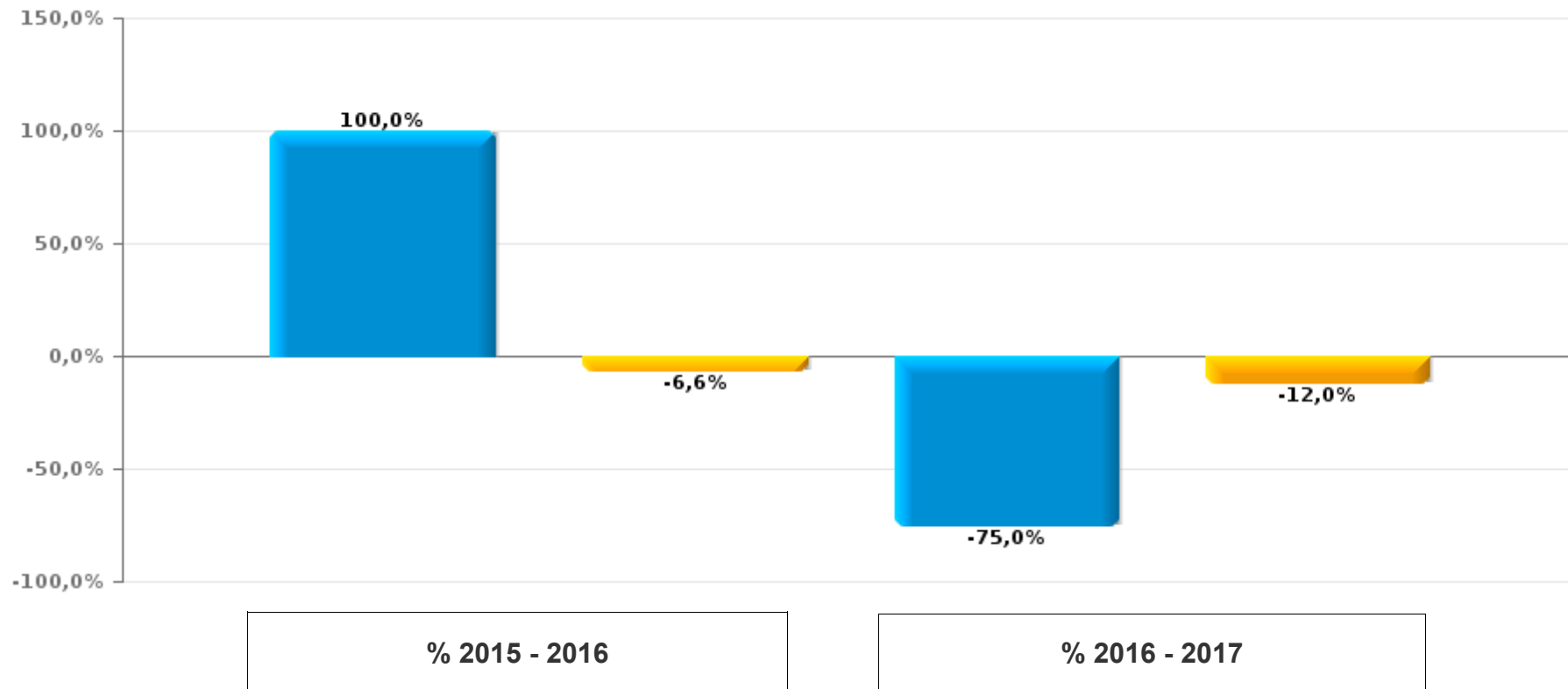




GEREGISTREERDE CRIMINALITEIT: POLITIEZONE vs TYPOLOGIE

Diefstal met geweld zonder wapen

POLITIEZONE : Evolutie in %	
TYPLOGIE : Evolutie in %	



CRIMINALITEITSBAROMETER

PLEEGPLAATS: POLITIEZONE

GRENS

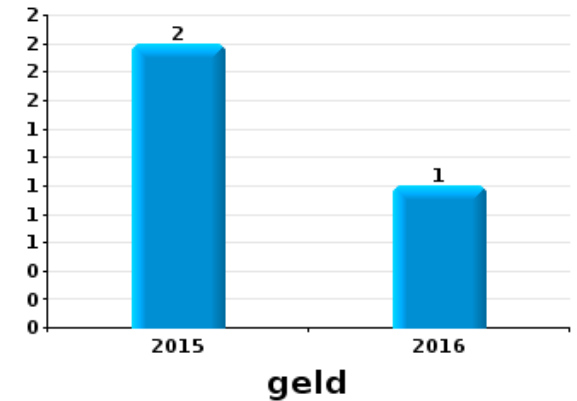
DEEL V : VOORWERPEN, VERVOERMIDDELEN EN STRATEN



GRENS

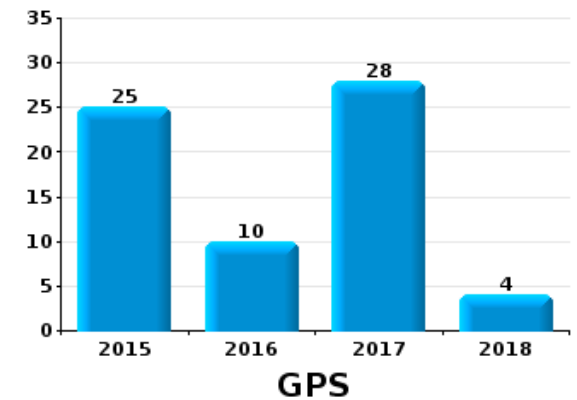
Diefstal gewapenderhand

Top 10 gestolen voorwerpen (obv aantal feiten)	2015	%	2016	%	2017	%
geld	2	25,0%	1	33,3%		
sleutel	2	25,0%				
bankkaart / kredietkaart	1	12,5%				



Diefstal uit of aan voertuig

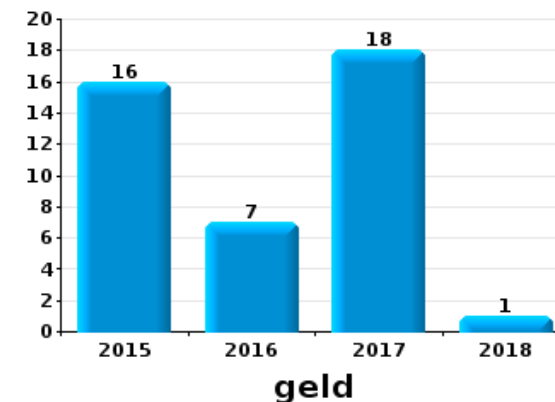
Top 10 gestolen voorwerpen (obv aantal feiten)	2015	%	2016	%	2017	%	2018	%
GPS	25	26,6%	10	10,0%	28	22,8%	4	12,9%
gereedschap	3	3,2%	20	20,0%	20	16,3%	10	32,3%
geld	13	13,8%	12	12,0%	13	10,6%	1	3,2%
onderdeel van vervoermiddel	13	13,8%	7	7,0%	14	11,4%	4	12,9%
rijbewijs	12	12,8%	14	14,0%	6	4,9%		
portefeuille	11	11,7%	12	12,0%	7	5,7%		
identiteitskaart / paspoort	12	12,8%	10	10,0%	5	4,1%	1	3,2%
bankkaart / kredietkaart	6	6,4%	11	11,0%	5	4,1%	2	6,5%
ander officieel document	9	9,6%	5	5,0%	6	4,9%	1	3,2%
multimedia	4	4,3%	4	4,0%	9	7,3%	3	9,7%





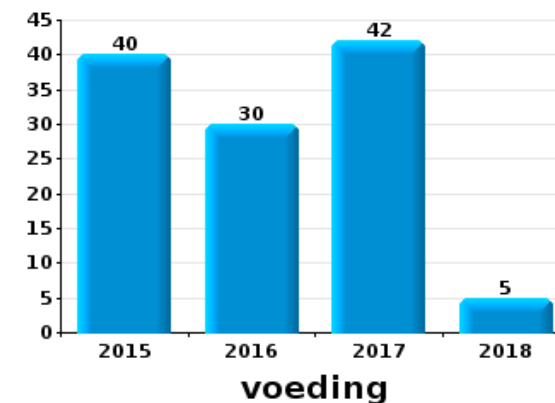
Inbraak in bedrijf of handelszaak

Top 10 gestolen voorwerpen (obv aantal feiten)	2015	%	2016	%	2017	%	2018	%
geld	16	32,0%	7	16,3%	18	27,3%	1	20,0%
gereedschap	9	18,0%	4	9,3%	18	27,3%		
computer en toebehoren	5	10,0%	3	7,0%	9	13,6%	1	20,0%
brandkast / geldkoffer / kassa	8	16,0%	1	2,3%	4	6,1%		
tabak	6	12,0%	2	4,7%	2	3,0%		
voeding	4	8,0%			6	9,1%		
bouwmateriaal / werfmateriaal	2	4,0%	2	4,7%	5	7,6%		
multimedia	2	4,0%	2	4,7%	3	4,5%		
brandstof / energie	2	4,0%	3	7,0%	1	1,5%		
sleutel	1	2,0%	2	4,7%	3	4,5%		



Winkeldiefstal

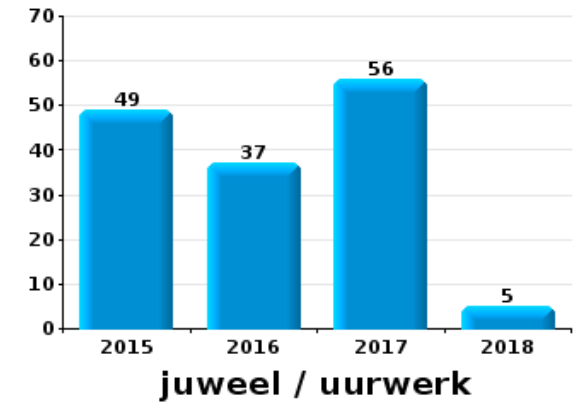
Top 10 gestolen voorwerpen (obv aantal feiten)	2015	%	2016	%	2017	%	2018	%
voeding	40	58,8%	30	41,7%	42	47,2%	5	38,5%
tabak	6	8,8%	9	12,5%	20	22,5%	2	15,4%
computer en toebehoren	1	1,5%	5	6,9%	8	9,0%	2	15,4%
parfum / schoonheidsproduct	4	5,9%	7	9,7%	3	3,4%	1	7,7%
kleding	5	7,4%	4	5,6%	4	4,5%		
multimedia	1	1,5%	2	2,8%	4	4,5%	1	7,7%
juweel / uurwerk					3	3,4%		
dieren					1	1,1%	1	7,7%
gereedschap	1	1,5%			1	1,1%		
portefeuille	1	1,5%	1	1,4%				





Woninginbraak

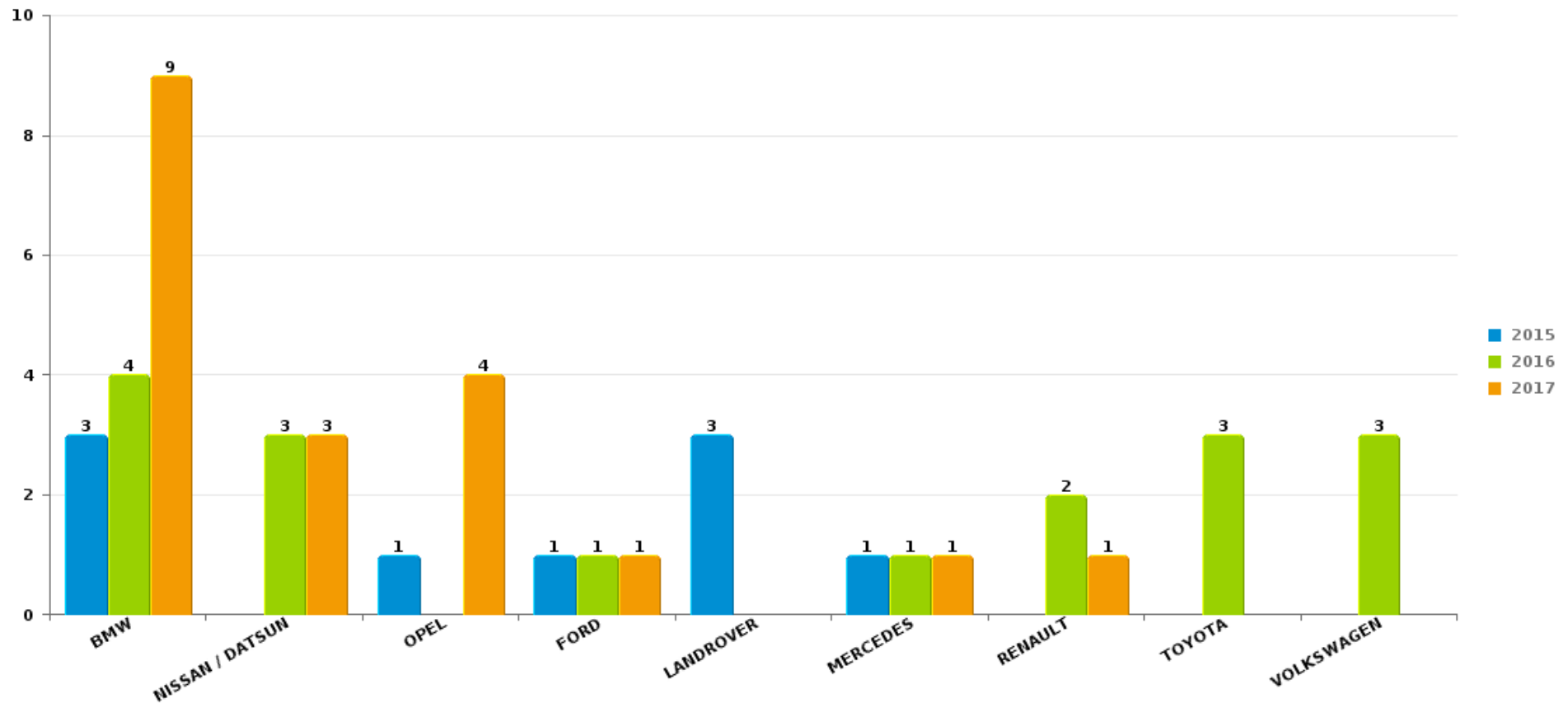
Top 10 gestolen voorwerpen (obv aantal feiten)	2015	%	2016	%	2017	%	2018	%
juweel / uurwerk	49	26,3%	37	24,5%	56	27,2%	5	17,9%
geld	41	22,0%	27	17,9%	52	25,2%	7	25,0%
computer en toebehoren	22	11,8%	16	10,6%	21	10,2%	2	7,1%
gereedschap	13	7,0%	15	9,9%	27	13,1%	3	10,7%
multimedia	13	7,0%	8	5,3%	18	8,7%		
kleding	7	3,8%	10	6,6%	9	4,4%	2	7,1%
sleutel	8	4,3%	9	6,0%	10	4,9%		
brandkast / geldkoffer / kassa	13	7,0%	4	2,6%	7	3,4%	2	7,1%
portefeuille	5	2,7%	8	5,3%	7	3,4%	1	3,6%
fotoapparaat	6	3,2%	5	3,3%	8	3,9%		



Opmerking: wat betreft de voorwerpen worden er geen totalen gepresenteerd gezien bij eenzelfde feit meerdere voorwerpen kunnen gestolen zijn.

GRENSAutodiefstal

Aantal gestolen auto's per merk (Top 5)

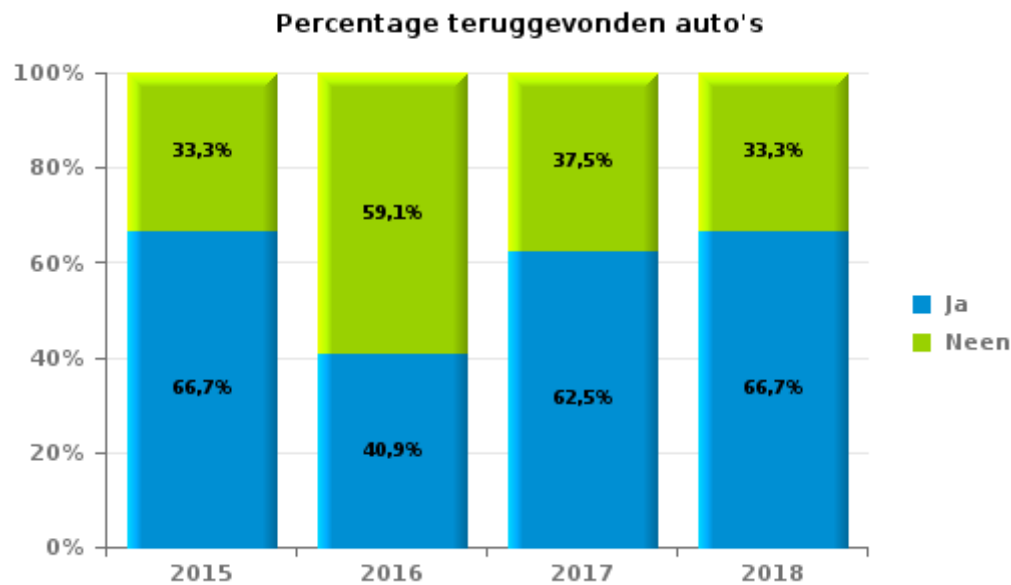




GRENS

Autodiefstal

Vol.



Tijdsinterval teruggevonden auto's

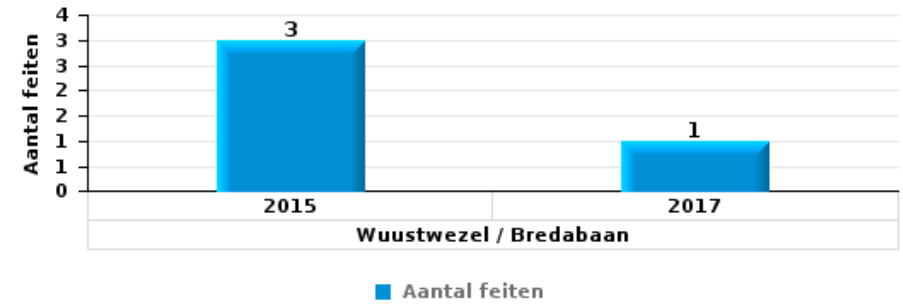
	2015	2016	2017	2018
0 dag	6	2	4	2
1 dag		1	3	
4 - 7 dagen	1	3	3	
8 - 14 dagen	1	2	2	
31 - 60 dagen			1	
meer dan 60 dagen		1	1	
Totaal aantal auto's	8	9	14	2



GRENS

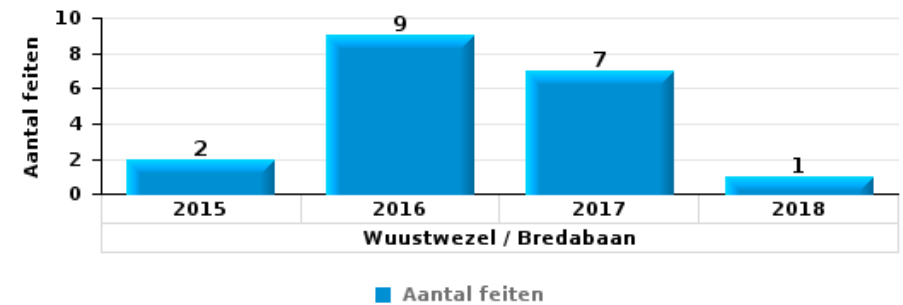
Autodiefstal

Top 5 meest geregistreerde straten (obv gemeente/straat)	2015	2016	2017	2018
Wuustwezel / Bredabaan	3		1	
Essen / Handelsstraat	1	1		1
Essen / Kalmthoutseseenweg		1	1	
Essen / Molenheide		1	1	
Essen / Stationsstraat			2	
Kalmthout / Putsesteenweg		1	1	



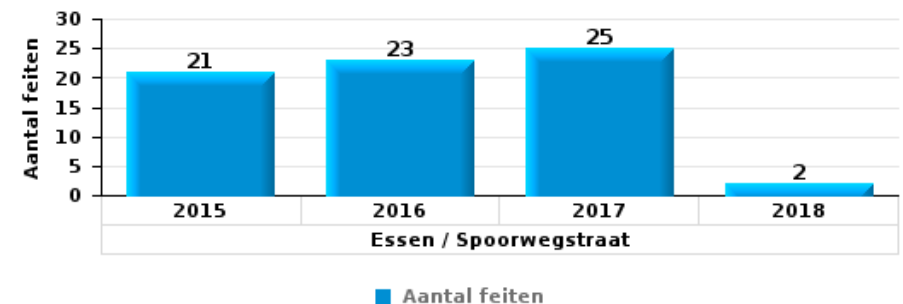
Diefstal uit of aan voertuig

Top 5 meest geregistreerde straten (obv gemeente/straat)	2015	2016	2017	2018
Wuustwezel / Bredabaan	2	9	7	1
Essen / Spijker		1	6	
Essen / Rijkmakerlaan	2	4		
Essen / Moerkantsebaan	5			
Essen / Over d'Aa	2	2	1	
Kalmthout / Kapellensteenweg	1	3	1	
Wuustwezel / Achter d'Hoven		2	3	



Fietsdiefstal

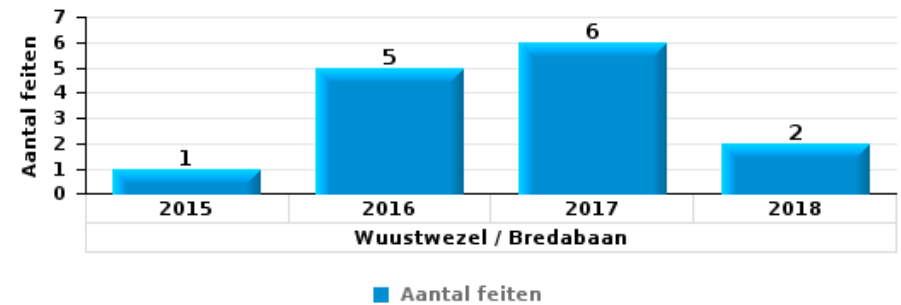
Top 5 meest geregistreerde straten (obv gemeente/straat)	2015	2016	2017	2018
Essen / Spoorwegstraat	21	23	25	2
Kalmthout / Kapellensteenweg	18	22	19	2
Wuustwezel / Bredabaan	13	12	9	1
Kalmthout / Heidestatieplein	8	9	5	2
Kalmthout / Statielei	9	9	4	1





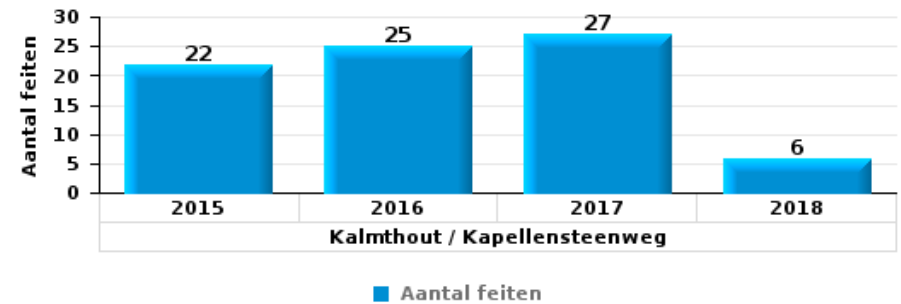
Inbraak in bedrijf of handelszaak

Top 5 meest geregistreerde straten (obv gemeente/straat)	2015	2016	2017	2018
Wuustwezel / Bredabaan	1	5	6	2
Kalmthout / Brasschaatsteenweg	6		5	
Essen / Stationsstraat	2	2	4	1
Kalmthout / Kapellensteenweg	3	4	1	1
Essen / Sint-Jansstraat	7	1		
Wuustwezel / Kalmthoutse Steenweg	2	3	3	



Winkeldiefstal

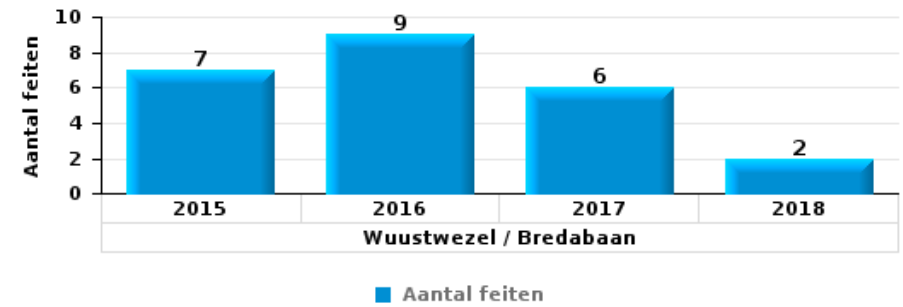
Top 5 meest geregistreerde straten (obv gemeente/straat)	2015	2016	2017	2018
Kalmthout / Kapellensteenweg	22	25	27	6
Essen / Kapelstraat	16	11	28	3
Wuustwezel / Bredabaan	8	14	16	
Essen / Nieuwstraat	5	7	2	1
Kalmthout / Willy Vandersteenplein	7	4	1	





Woninginbraak

Top 5 meest geregistreerde straten (obv gemeente/straat)	2015	2016	2017	2018
Wuustwezel / Bredabaan	7	9	6	2
Kalmthout / Kapellensteenweg	4	1	4	3
Wuustwezel / Brechtseweg	1	1	7	1
Essen / Heiblok		6	2	1
Essen / Kalmthoutsesteenweg	3		4	
Essen / Moerkantsebaan	2	5		
Essen / Nolvebaan	1	3	3	
Essen / Stationsstraat	2	1	4	
Kalmthout / Heikantstraat	3	1	3	
Wuustwezel / Kalmthoutse Steenweg	1	4	2	



CRIMINALITEITSBAROMETER

PLEEGPLAATS: POLITIEZONE

GRENS

DEEL VI : PROPORTIONELE TIJDSBEPALING



GRENS

2017

Autodiefstal

	00u 00 - 00u 59	01u 00 - 01u 59	02u 00 - 02u 59	03u 00 - 03u 59	04u 00 - 04u 59	05u 00 - 05u 59	06u 00 - 06u 59	07u 00 - 07u 59	08u 00 - 08u 59	09u 00 - 09u 59	10u 00 - 10u 59	11u 00 - 11u 59	13u 00 - 13u 59	15u 00 - 15u 59	16u 00 - 16u 59	17u 00 - 17u 59	18u 00 - 18u 59	19u 00 - 19u 59	20u 00 - 20u 59	21u 00 - 21u 59	22u 00 - 22u 59	23u 00 - 23u 59	
Maandag																							
Dinsdag																							
Woensdag																							
Vrijdag																							
Zaterdag																							
Zondag																							

	Geen feiten
	Zeer laag risico
	Laag risico
	Gemiddeld risico
	Hoog risico
	Zeer hoog risico

Tabel gebaseerd op volgend
% vd feiten: 63,6%

Diefstal met geweld zonder wapen

	04u 00 - 04u 59	12u 00 - 12u 59	13u 00 - 13u 59	14u 00 - 14u 59	15u 00 - 15u 59	16u 00 - 16u 59	17u 00 - 17u 59	18u 00 - 18u 59	19u 00 - 19u 59
Woensdag									
Vrijdag									
Zaterdag									

	Geen feiten
	Zeer laag risico
	Laag risico
	Gemiddeld risico
	Hoog risico
	Zeer hoog risico

Tabel gebaseerd op volgend
% vd feiten: 100,0%

CRIMINALITEITSBAROMETER

PLEEGPLAATS: POLITIEZONE

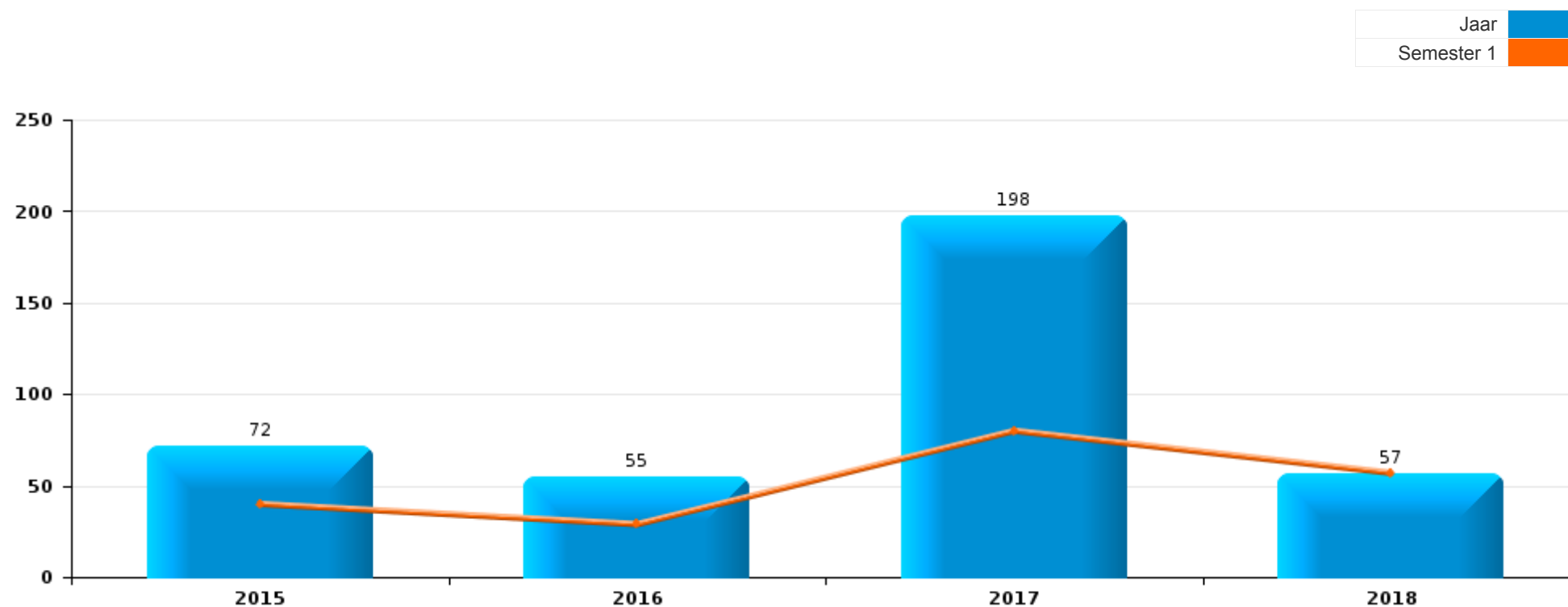
GRENS

DEEL VII : LOKALE POLITIEREGLEMENTEN



GRENS

	2015	2016	2017	2018
Totaal aantal PV's LPR	72	55	198	57



FPF/DGR/DRI/BIPOL - Criminaliteitsbarometer 2015 t.e.m. 2018 d.m.v. Datawarehouse (Afsluitingsdatum: 23/04/2018).

Opmerking betreffende de lokale politiereglementen: Sommige politiezones registreren inbreuken op de GAS-wetgeving op dergelijke wijze dat deze niet beschikbaar zijn voor statistische exploitatie door onze dienst (DRI/BIPOL). De cijfers betreffende de hoofdcategorie 'Overtreding lokaal politiereglement' zijn dus voor de betrokken zones onvolledig. Daarenboven betreft deze hoofdcategorie sowieso enkel inbreuken geregistreerd door politieambtenaren (dus niet door stadswachten of ander gemeentelijk personeel).



Overtreding lokaal politiereglement

GRENS

Essen

		2015	2016	2017	2018
Openbare reinheid en gezondheid	Sluikstorten / zwerfvuil	8	2	9	6
	Wildplakken / reclameborden	1	1		
	Wildplassen / spuwen / braken	3	4		
	Dieren (uitwerpselen)	1			
	Afvalverbranding / vuurtje stook	3	1	2	1
	Onderhoud			1	
	Subtotaal	16	8	12	7
Openbare orde en rust	Geluidshinder	3	2	4	
	Vandalisme	1	10	42	13
	Andere	3	9	4	
	Subtotaal	7	21	50	13
Openbare veiligheid en vlotte doorgang	Privatieve inname openbare weg	12		1	
	Dieren (loslopend)		1		
	Andere	5	12	6	2
	Subtotaal	17	13	7	2
Niet nader bepaald			2		
	Subtotaal		2		
	Totaal	40	44	69	22

FPF/DGR/DRI/BIPOL - Criminaliteitsbarometer 2015 t.e.m. 2018 d.m.v. Datawarehouse (Afsluitingsdatum: 23/04/2018).

Opmerking betreffende de lokale politiereglementen: Sommige politiezones registreren inbreuken op de GAS-wetgeving op dergelijke wijze dat deze niet beschikbaar zijn voor statistische exploitatie door onze dienst (DRI/BIPOL). De cijfers betreffende de hoofdcategorie 'Overtreding lokaal politiereglement' zijn dus voor de betrokken zones onvolledig. Daarenboven betreft deze hoofdcategorie sowieso enkel inbreuken geregistreerd door politieambtenaren (dus niet door stadswachten of ander gemeentelijk personeel).



Kalmthout

		2015	2016	2017	2018
Openbare reinheid en gezondheid	Sluikstorten / zwerfvuil			6	1
	Wildplassen / spuwen / braken			1	
	Afval / huisvuil	2		1	1
	Afvalverbranding / vuurtje stook			2	2
	Onderhoud			2	
	Subtotaal	2		12	4
Openbare orde en rust	Geluidshinder	14	6	11	3
	Vandalisme		1	42	8
	Andere	4	1	3	
	Subtotaal	18	8	56	11
Openbare veiligheid en vlotte doorgang	Dieren (loslopend)	1		6	
	Subtotaal	1		6	
Niet nader bepaald		3			
	Subtotaal	3			
	Totaal	24	8	74	15



Wuustwezel

		2015	2016	2017	2018
Openbare reinheid en gezondheid	Sluikstorten / zwerfvuil			11	1
	Wildplassen / spuwen / braken			2	
	Afvalverbranding / vuurtje stook			2	1
	Subtotaal			15	2
Openbare orde en rust	Geluidshinder	6		2	1
	Vandalisme		2	35	17
	Andere	2	1	2	
	Subtotaal	8	3	39	18
Openbare veiligheid en vlotte doorgang	Niet nader bepaald			1	
	Subtotaal			1	
	Totaal	8	3	55	20

CRIMINALITEITSBAROMETER

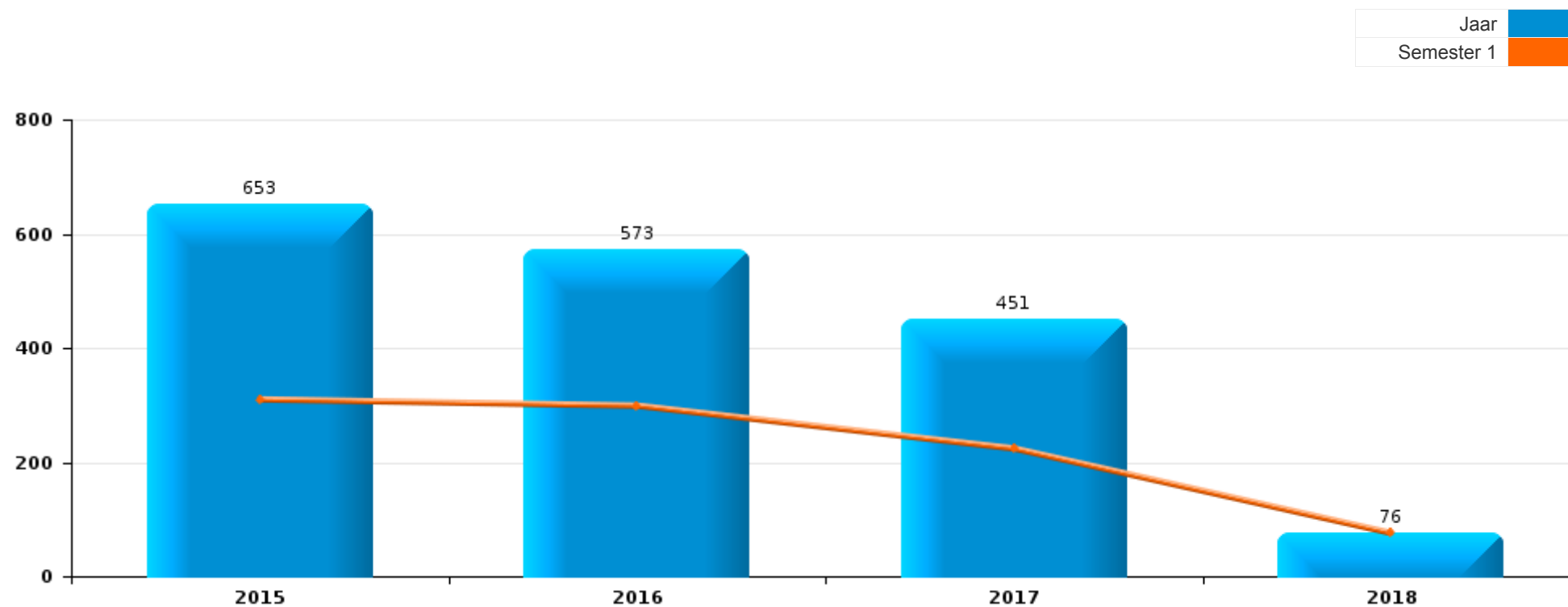
PLEEGPLAATS: POLITIEZONE

GRENS

DEEL IX: OVERLAST



GRENS





GRENS

Verkeer

	2017	2018
Andere	3	1
Totaal	3	1

Vandalisme - Schade

	2015	2016	2017	2018
Graffiti	11	5		
Schade onroerende goederen (niet graffiti)	129	113	52	8
Schade andere roerende goederen (niet graffiti)	186	124	77	9
Andere	22	15	14	1
Totaal	348	257	143	18



Netheid - Omgeving

	2015	2016	2017	2018
Afval dumpen/sluikstorten	63	68	26	8
Wildplakken(flyers, posters, reclame, enz.)			1	
Andere	16	1	4	
Totaal	79	69	31	8

Geluidshinder

	2015	2016	2017
Luide muziek (niet van burenen)	2		
Lawaaiige machines- werven			1
Andere	3	6	
Totaal	5	6	1



Storend gedrag niet weerhouden in andere cat.

	2015	2016	2017	2018
Drugs gebruiken	83	112	131	25
Alcohol gebruiken- openbare dronkenschap	31	44	28	10
Hinder van de vrije doorgang in de openbare ruimte	2	1		
Intimidatie/lastig vallen/beledigingen	48	44	55	6
Vechten	16	16	23	4
Andere	36	22	36	4
Totaal	216	239	273	49

Andere

	2015	2016
	5	2
Totaal	5	2



GRENS

2017

Verkeer

	Jun	Sep	Okt	Totaal
Andere	1	1	1	3
Totaal	1	1	1	3

Vandalisme - Schade

	Jan	Feb	Maa	Apr	Mei	Jun	Jul	Aug	Sep	Okt	Nov	Dec	Totaal
Schade onroerende goederen (niet graffiti)	10	8	4	3	5	2	3	4	5	2	2	4	52
Schade andere roerende goederen (niet graffiti)	6	6	12	3	3	3	8	12	7	8	4	5	77
Andere	2			3	2	2	1	1	1		1	1	14
Totaal	18	14	16	9	10	7	12	17	13	10	7	10	143



Netheid - Omgeving

	Feb	Maa	Apr	Mei	Jun	Jul	Aug	Sep	Okt	Totaal
Afval dumpen/sluikstorten	1	4	4	1	2	4	5	1	4	26
Wildplakken(flyers, posters, reclame, enz.)		1								1
Andere		2	1		1					4
Totaal	1	7	5	1	3	4	5	1	4	31

Geluidshinder

	Maa	Totaal
Lawaaiige machines- werven	1	1
Totaal	1	1


Storend gedrag niet weerhouden in andere cat.

	Jan	Feb	Maa	Apr	Mei	Jun	Jul	Aug	Sep	Okt	Nov	Dec	Totaal
Drugs gebruiken	12	5	8	4	24	11	23	10	10	8	8	8	131
Alcohol gebruiken- openbare dronkenschap	2	1	1	3	3	1	5	3	1	3	4	1	28
Intimidatie/lastig vallen/beledigingen	2	2	7	4	8	1	3	7	9	4	3	5	55
Vechten	3		2	2	3	4	3	1	2	1		2	23
Andere	1	1	1	1	6	8	4	3	3	4	3	1	36
Totaal	20	9	19	14	44	25	38	24	25	20	18	17	273



2018

Verkeer

	Feb	Totaal
Andere	1	1
Totaal	1	1

Vandalisme - Schade

	Jan	Feb	Maa	Apr	Totaal
Schade onroerende goederen (niet graffiti)	6		2		8
Schade andere roerende goederen (niet graffiti)	1	4	2	2	9
Andere			1		1
Totaal	7	4	5	2	18

Netheid - Omgeving

	Jan	Feb	Maa	Totaal
Afval dumpen/sluikstorten	4	3	1	8
Totaal	4	3	1	8

Storend gedrag niet weerhouden in andere cat.

	Jan	Feb	Maa	Apr	Totaal
Drugs gebruiken	14	8	2	1	25
Alcohol gebruiken- openbare dronkenschap	4	5	1		10
Intimidatie/lastig vallen/beledigingen	1	4	1		6
Vechten	1	3			4
Andere	1	1	2		4
Totaal	21	21	6	1	49

CRIMINALITEITSBAROMETER

PLEEGPLAATS: POLITIEZONE

GRENS

Deel IX : Verdachten



Deel 1: Niveau FEITEN (telling van het aantal feiten waarbij een bepaald type verdachte betrokken is)

1.1. Aantal inbreuken volgens het aantal gekende verdachten per feit (per hoofdcategorie)

Feiten met 0 gekende verdachten zijn niet expliciet in de tabel aanwezig (zie ook de methodologische nota)

GRENS

2017

Hoofdcategorie / Aantal gekende verdachten per feit	1	2	3 tem 5	Totaal aantal feiten minstens 1 gekende verdachte	Totaal aantal feiten per hoofdcategorie
Drugs	214	24	9	247	276
Misdr. tegen de lichamelijke integriteit	67	27	4	98	218
Bevolkingsregister	66	15	2	83	106
Diefstal en afpersing	65	11	8	84	1.086
Misdr. tegen andere morele waarden en gevoelens	63	4		67	175
Vreemdelingenwetgeving	56	5		61	75
Milieu	23	17	2	42	120
Misdr. tegen de openbare veiligheid	31	12	5	48	129
Wapens en springstoffen	45	4		49	56
Bedrog	25	5		30	145
Beschadigen van eigendom	25	1	4	30	165
Dronkenschap en alcohol	25			25	28
Misdr. tegen gezag van de overheid	16	1		17	21
Misdr. tegen de familie	11			11	44
Zedenmisdrijven	8	1		9	46
Jeugdbescherming	7			7	54
Informaticacriminaliteit	3	1		4	55

VERDACHTEN



Hoofdcategorie / Aantal gekende verdachten per feit	1	2	3 tem 5	Totaal aantal feiten minstens 1 gekende verdachte	Totaal aantal feiten per hoofdcategorie
Volksgezondheid	4			4	4
Arbeid	3			3	3
Bescherming van de openbare inkomsten	3			3	3
Hormonen en doping	3			3	3
Misdr. tegen de openbare trouw	3			3	14
Identiteitskaart	2			2	2
Andere bijzondere wetten	1			1	10
Handelspraktijken	1			1	1
Misdr. tegen het juridisch statuut van het kind	1			1	1
Sociaal strafwetboek	1			1	4
Totaal	772	128	34	934	



1.2. Aantal inbreuken volgens het geslacht van de gekende verdachten (per hoofdcategorie)

Doordat bij eenzelfde criminele figuur zowel een mannelijke als een vrouwelijke gekende verdachte betrokken kan zijn, is het mogelijk dat de som van de kolommen "Mannen" en "Vrouwen" hoger is dan de waarde in de kolom "Totaal..." (zie ook de methodologische nota)

GRENS

2017

Hoofdcategorie / Geslacht	Totaal aantal feiten minstens 1 gekende verdachte	Mannen	% Feiten	Vrouwen	% Feiten
Drugs	247	239	96,8%	19	7,7%
Misdr. tegen de lichamelijke integriteit	98	86	87,8%	21	21,4%
Diefstal en afpersing	84	63	75,0%	25	29,8%
Bevolkingsregister	83	66	79,5%	30	36,1%
Misdr. tegen andere morele waarden en gevoelens	67	49	73,1%	21	31,3%
Vreemdelingenwetgeving	61	53	86,9%	11	18,0%
Wapens en springstoffen	49	48	98,0%	1	2,0%
Misdr. tegen de openbare veiligheid	48	39	81,3%	11	22,9%
Milieu	42	34	81,0%	24	57,1%
Bedrog	30	16	53,3%	16	53,3%
Beschadigen van eigendom	30	25	83,3%	5	16,7%
Dronkenschap en alcohol	25	23	92,0%	2	8,0%
Misdr. tegen gezag van de overheid	17	14	82,4%	3	17,6%
Misdr. tegen de familie	11	4	36,4%	7	63,6%
Zedenmisdrijven	9	9	100,0%	1	11,1%
Jeugdbescherming	7	5	71,4%	2	28,6%
Informaticriminaliteit	4	2	50,0%	2	50,0%
Volksgezondheid	4	4	100,0%		

VERDACHTEN



Hoofdcategorie / Geslacht	Totaal aantal feiten minstens 1 gekende verdachte	Mannen	% Feiten	Vrouwen	% Feiten
Arbeid	3	2	66,7%	1	33,3%
Bescherming van de openbare inkomsten	3	3	100,0%		
Hormonen en doping	3	3	100,0%		
Misd. tegen de openbare trouw	3	2	66,7%	1	33,3%
Identiteitskaart	2	2	100,0%		
Andere bijzondere wetten	1	1	100,0%		
Handelspraktijken	1	1	100,0%		
Misd. tegen het juridisch statuut van het kind	1	1	100,0%		
Sociaal strafwetboek	1	1	100,0%		
Totaal	934	795	85,1%	203	21,7%



1.3. Aantal inbreuken volgens het geslacht van de gekende verdachten (per criminele figuur)

Doordat bij eenzelfde feit zowel een mannelijke als een vrouwelijke gekende verdachte betrokken kan zijn, is het mogelijk dat de som van de kolommen "Mannen" en "Vrouwen" hoger is dan de waarde in de kolom "Totaal..." (zie ook de methodologische nota)

GRENS

2017

CF Diefstal

CF Diefstal vervoermiddel

Criminele figuur / Geslacht	Totaal aantal feiten minstens 1 gekende verdachte	Mannen	% Feiten	Vrouwen	% Feiten
Bromfietsdiefstal	1	1	100,0%	1	100,0%
Fietsdiefstal	3	3	100,0%		
	NVT	NVT	NVT	NVT	NVT

CF Inbraak

Criminele figuur / Geslacht	Totaal aantal feiten minstens 1 gekende verdachte	Mannen	% Feiten	Vrouwen	% Feiten
Woninginbraak	10	8	80,0%	5	50,0%
Inbraak in bedrijf of handelszaak	1	1	100,0%		
Inbraak in gebouw (totaal)	11	9	81,8%	5	45,5%
	NVT	NVT	NVT	NVT	NVT

CF Diefstal andere

Criminele figuur / Geslacht	Totaal aantal feiten minstens 1 gekende verdachte	Mannen	% Feiten	Vrouwen	% Feiten
Diefstal met geweld zonder wapen	1			1	100,0%
Diefstal uit of aan voertuig	2	2	100,0%		
Winkeldiefstal	51	35	68,6%	16	31,4%
	NVT	NVT	NVT	NVT	NVT

VERDACHTEN



CF Andere dan diefstal

ICT-criminaliteit

Criminele figuur / Geslacht	Totaal aantal feiten minstens 1 gekende verdachte	Vrouwen	% Feiten
Betaalkaartfraude	1	1	100,0%
	NVT	NVT	NVT

CF Andere

Criminele figuur / Geslacht	Totaal aantal feiten minstens 1 gekende verdachte	Mannen	% Feiten	Vrouwen	% Feiten
Geweld tegen beroepen van algemeen belang	4	4	100,0%		
Beschadiging van auto	7	6	85,7%	1	14,3%
	NVT	NVT	NVT	NVT	NVT



FE Fenomeen

FE Intrafamiliaal geweld (IFG)

Criminele figuur / Geslacht	Totaal aantal feiten minstens 1 gekende verdachte	Mannen	% Feiten	Vrouwen	% Feiten
IFG: fysiek, binnen het koppel	37	33	89,2%	10	27,0%
IFG: fysiek, tegen afstammelingen	11	9	81,8%	4	36,4%
IFG: fysiek, tegen andere leden	15	13	86,7%	4	26,7%
IFG: seksueel, tegen afstammelingen	1	1	100,0%		
IFG: psychisch, binnen het koppel	56	38	67,9%	18	32,1%
IFG: psychisch, tegen afstammelingen	7	5	71,4%	2	28,6%
IFG: psychisch, tegen andere leden	9	8	88,9%	1	11,1%
IFG: economisch, binnen het koppel	7	4	57,1%	3	42,9%
IFG: economisch, tegen andere leden	1	1	100,0%		
IFG: binnen het koppel (totaal)	95	71	74,7%	30	31,6%
IFG: tegen afstammelingen (totaal)	18	14	77,8%	6	33,3%
IFG: tegen andere leden (totaal)	23	20	87,0%	5	21,7%
	NVT	NVT	NVT	NVT	NVT

FE Hormonen en doping

Criminele figuur / Geslacht	Totaal aantal feiten minstens 1 gekende verdachte	Mannen	% Feiten
Humane doping	2	2	100,0%
	NVT	NVT	NVT

FE Drugs

Criminele figuur / Geslacht	Totaal aantal feiten minstens 1 gekende verdachte	Mannen	% Feiten	Vrouwen	% Feiten
Import/export van cocaïne	2	2	100,0%		
Productie en import/export van synthetische drugs	1	1	100,0%		
Productie van cannabis in grote hoeveelheid	6	6	100,0%	3	50,0%
Import/export van cannabis in grote hoeveelheid	2	2	100,0%	1	50,0%
	NVT	NVT	NVT	NVT	NVT



FE Geweld in de publieke ruimte

Criminele figuur / Geslacht	Totaal aantal feiten minstens 1 gekende verdachte	Mannen	% Feiten	Vrouwen	% Feiten
Fysiek geweld (openbaar vervoer)	2	1	50,0%	1	50,0%
Fysiek geweld (openbare weg)	28	25	89,3%	4	14,3%
Fysiek geweld (andere openbare plaats)	3	3	100,0%	1	33,3%
Fysiek geweld (publiek toegankelijke plaats)	13	13	100,0%	1	7,7%
Seksueel geweld (openbare weg)	4	4	100,0%		
Seksueel geweld (publiek toegankelijke plaats)	1	1	100,0%		
Psychisch geweld (openbaar vervoer)	1	1	100,0%		
Psychisch geweld (openbare weg)	17	15	88,2%	3	17,6%
Psychisch geweld (publiek toegankelijke plaats)	9	6	66,7%	3	33,3%
Diefstal geweld zonder wapen (pub. toegank. pl.)	1			1	100,0%
	NVT	NVT	NVT	NVT	NVT

FE Andere

Criminele figuur / Geslacht	Totaal aantal feiten minstens 1 gekende verdachte	Mannen	% Feiten	Vrouwen	% Feiten
Cyberbelaging	2	1	50,0%	1	50,0%
Identiteitsfraude	2	1	50,0%	1	50,0%
	NVT	NVT	NVT	NVT	NVT



1.4. Aantal inbreuken volgens de leeftijd van de gekende verdachten (per hoofdcategorie)

Doordat bij eenzelfde feit zowel een minderjarige als een meerderjarige gekende verdachte betrokken kan zijn, is het mogelijk dat de som van de kolommen "Minderjarig" en "Meerderjarig" hoger is dan de waarde in de kolom "Totaal..." (zie ook de methodologische nota)

GRENS

2017

Hoofdcategorie / Leeftijd	Totaal aantal feiten minstens 1 gekende verdachte	Minderjarig	% Feiten	Meerderjarig	% Feiten
Drugs	247	8	3,2%	241	97,6%
Misdr. tegen de lichamelijke integriteit	98	8	8,2%	92	93,9%
Diefstal en afpersing	84	24	28,6%	64	76,2%
Bevolkingsregister	83	2	2,4%	83	100,0%
Misdr. tegen andere morele waarden en gevoelens	67	1	1,5%	66	98,5%
Vreemdelingenwetgeving	61	9	14,8%	52	85,2%
Wapens en springstoffen	49	7	14,3%	42	85,7%
Misdr. tegen de openbare veiligheid	48	7	14,6%	43	89,6%
Milieu	42	1	2,4%	41	97,6%
Bedrog	30			30	100,0%
Beschadigen van eigendom	30	6	20,0%	24	80,0%
Dronkenschap en alcohol	25			25	100,0%
Misdr. tegen gezag van de overheid	17	2	11,8%	15	88,2%
Misdr. tegen de familie	11			11	100,0%
Zedenmisdrijven	9	1	11,1%	8	88,9%
Jeugdbescherming	7	6	85,7%	1	14,3%
Informaticacriminaliteit	4			4	100,0%
Volksgezondheid	4			4	100,0%

VERDACHTEN



Hoofdcategorie / Leeftijd	Totaal aantal feiten minstens 1 gekende verdachte	Minderjarig	% Feiten	Meerderjarig	% Feiten
Arbeid	3			3	100,0%
Bescherming van de openbare inkomsten	3			3	100,0%
Hormonen en doping	3			3	100,0%
Misd. tegen de openbare trouw	3			3	100,0%
Identiteitskaart	2			2	100,0%
Andere bijzondere wetten	1			1	100,0%
Handelspraktijken	1			1	100,0%
Misd. tegen het juridisch statuut van het kind	1			1	100,0%
Sociaal strafwetboek	1			1	100,0%
Totaal	934	82	8,8%	864	92,5%



1.5. Aantal inbreuken volgens de leeftijd van de gekende verdachten (per criminele figuur)

Doordat bij eenzelfde feit zowel een minderjarige als een meerderjarige gekende verdachte betrokken kan zijn, is het mogelijk dat de som van de kolommen "Minderjarig" en "Meerderjarig" hoger is dan de waarde in de kolom "Totaal..." (zie ook de methodologische nota)

GRENS

2017

CF Diefstal

CF Diefstal vervoermiddel

Criminele figuur / Leeftijd	Totaal aantal feiten minstens 1 gekende verdachte	Minderjarig	% Feiten	Meerderjarig	% Feiten
Bromfietsdiefstal	1	1	100,0%	1	100,0%
Fietsdiefstal	3	2	66,7%	1	33,3%
	NVT	NVT	NVT	NVT	NVT

CF Inbraak

Criminele figuur / Leeftijd	Totaal aantal feiten minstens 1 gekende verdachte	Minderjarig	% Feiten	Meerderjarig	% Feiten
Woninginbraak	10	4	40,0%	9	90,0%
Inbraak in bedrijf of handelszaak	1			1	100,0%
Inbraak in gebouw (totaal)	11	4	36,4%	10	90,9%
	NVT	NVT	NVT	NVT	NVT

CF Diefstal andere

Criminele figuur / Leeftijd	Totaal aantal feiten minstens 1 gekende verdachte	Minderjarig	% Feiten	Meerderjarig	% Feiten
Diefstal met geweld zonder wapen	1			1	100,0%
Diefstal uit of aan voertuig	2	1	50,0%	1	50,0%
Winkeldiefstal	51	13	25,5%	38	74,5%
	NVT	NVT	NVT	NVT	NVT



CF Andere dan diefstal

ICT-criminaliteit

Criminele figuur / Leeftijd	Totaal aantal feiten minstens 1 gekende verdachte	Meerderjarig	% Feiten
Betaalkaartfraude	1	1	100,0%
	NVT	NVT	NVT

CF Andere

Criminele figuur / Leeftijd	Totaal aantal feiten minstens 1 gekende verdachte	Minderjarig	% Feiten	Meerderjarig	% Feiten
Geweld tegen beroepen van algemeen belang	4	1	25,0%	3	75,0%
Beschadiging van auto	7	1	14,3%	6	85,7%
	NVT	NVT	NVT	NVT	NVT



FE Fenomeen

FE Intrafamiliaal geweld (IFG)

Criminele figuur / Leeftijd	Totaal aantal feiten minstens 1 gekende verdachte	Minderjarig	% Feiten	Meerderjarig	% Feiten
IFG: fysiek, binnen het koppel	37			37	100,0%
IFG: fysiek, tegen afstammelingen	11	2	18,2%	11	100,0%
IFG: fysiek, tegen andere leden	15	2	13,3%	15	100,0%
IFG: seksueel, tegen afstammelingen	1			1	100,0%
IFG: psychisch, binnen het koppel	56			56	100,0%
IFG: psychisch, tegen afstammelingen	7	1	14,3%	6	85,7%
IFG: psychisch, tegen andere leden	9	2	22,2%	7	77,8%
IFG: economisch, binnen het koppel	7			7	100,0%
IFG: economisch, tegen andere leden	1			1	100,0%
IFG: binnen het koppel (totaal)	95			95	100,0%
IFG: tegen afstammelingen (totaal)	18	3	16,7%	17	94,4%
IFG: tegen andere leden (totaal)	23	4	17,4%	21	91,3%
	NVT	NVT	NVT	NVT	NVT

FE Hormonen en doping

Criminele figuur / Leeftijd	Totaal aantal feiten minstens 1 gekende verdachte	Meerderjarig	% Feiten
Humane doping	2	2	100,0%
	NVT	NVT	NVT

FE Drugs

Criminele figuur / Leeftijd	Totaal aantal feiten minstens 1 gekende verdachte	Meerderjarig	% Feiten
Import/export van cocaïne	2	2	100,0%
Productie en import/export van synthetische drugs	1	1	100,0%
Productie van cannabis in grote hoeveelheid	6	6	100,0%
Import/export van cannabis in grote hoeveelheid	2	2	100,0%
	NVT	NVT	NVT



FE Geweld in de publieke ruimte

Criminele figuur / Leeftijd	Totaal aantal feiten minstens 1 gekende verdachte	Minderjarig	% Feiten	Meerderjarig	% Feiten
Fysiek geweld (openbaar vervoer)	2	1	50,0%	1	50,0%
Fysiek geweld (openbare weg)	28	2	7,1%	26	92,9%
Fysiek geweld (andere openbare plaats)	3			3	100,0%
Fysiek geweld (publiek toegankelijke plaats)	13			13	100,0%
Seksueel geweld (openbare weg)	4			4	100,0%
Seksueel geweld (publiek toegankelijke plaats)	1			1	100,0%
Psychisch geweld (openbaar vervoer)	1			1	100,0%
Psychisch geweld (openbare weg)	17	3	17,6%	14	82,4%
Psychisch geweld (publiek toegankelijke plaats)	9			9	100,0%
Diefstal geweld zonder wapen (pub. toegank. pl.)	1			1	100,0%
	NVT	NVT	NVT	NVT	NVT

FE Andere

Criminele figuur / Leeftijd	Totaal aantal feiten minstens 1 gekende verdachte	Meerderjarig	% Feiten
Cyberbelaging	2	2	100,0%
Identiteitsfraude	2	2	100,0%
	NVT	NVT	NVT



Deel 2: Niveau VERDACHTEN (telling van het aantal unieke verdachten)

2.1. Aantal unieke verdachten volgens het geslacht van de gekende verdachten (over alle misdrijven heen)

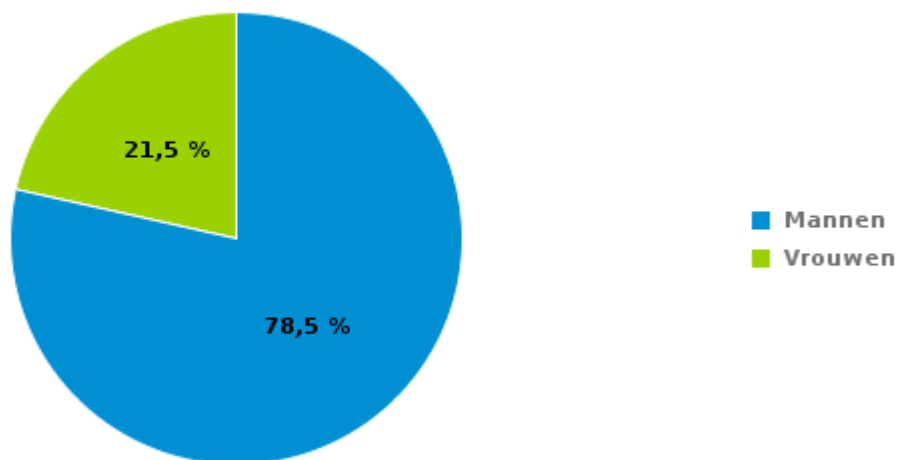
Elke verdachte wordt slechts 1 keer geteld, dus ook als hij meerdere feiten heeft gepleegd (zie ook de methodologische nota)

GRENS

2017

Geslacht	Mannen	Vrouwen	Totaal
Alle misdrijven	595	163	758

% verhouding tussen het aantal mannelijke en vrouwelijke unieke verdachten (alle misdrijven)





2.2. Aantal unieke verdachten volgens het geslacht van de gekende verdachten (per hoofdcategorie)

Binnen een hoofdcategorie wordt elke verdachte slechts 1 keer geteld, dus ook als hij meerdere feiten heeft gepleegd (zie ook de methodologische nota)

GRENS

2017

Hoofdcategorie / Geslacht	Mannen	% Feiten	Vrouwen	% Feiten	Totaal aantal unieke verdachten
Drugs	170	92,4%	14	7,6%	184
Misdr. tegen de lichamelijke integriteit	93	83,0%	19	17,0%	112
Bevolkingsregister	67	66,3%	34	33,7%	101
Diefstal en afpersing	52	71,2%	21	28,8%	73
Vreemdelingenwetgeving	53	84,1%	10	15,9%	63
Misdr. tegen de openbare veiligheid	46	80,7%	11	19,3%	57
Milieu	34	61,8%	21	38,2%	55
Misdr. tegen andere morele waarden en gevoelens	38	71,7%	15	28,3%	53
Wapens en springstoffen	47	97,9%	1	2,1%	48
Beschadigen van eigendom	29	85,3%	5	14,7%	34
Dronkenschap en alcohol	22	91,7%	2	8,3%	24
Bedrog	15	65,2%	8	34,8%	23
Misdr. tegen gezag van de overheid	14	77,8%	4	22,2%	18
Misdr. tegen de familie	3	30,0%	7	70,0%	10
Zedenmisdrijven	7	87,5%	1	12,5%	8
Jeugdbescherming	5	71,4%	2	28,6%	7
Informaticriminaliteit	2	50,0%	2	50,0%	4

VERDACHTEN



Hoofdcategorie / Geslacht	Mannen	% Feiten	Vrouwen	% Feiten	Totaal aantal unieke verdachten
Volksgezondheid	4	100,0%			4
Arbeid	2	66,7%	1	33,3%	3
Bescherming van de openbare inkomsten	3	100,0%			3
Misdr. tegen de openbare trouw	2	66,7%	1	33,3%	3
Hormonen en doping	2	100,0%			2
Identiteitskaart	2	100,0%			2
Andere bijzondere wetten	1	100,0%			1
Handelspraktijken	1	100,0%			1
Misdr. tegen het juridisch statuut van het kind	1	100,0%			1
Sociaal strafwetboek	1	100,0%			1



2.3. Aantal unieke verdachten volgens het geslacht van de gekende verdachten (per criminele figuur)

Binnen een criminele figuur wordt elke verdachte slechts 1 keer geteld, dus ook als hij meerdere feiten heeft gepleegd (zie ook de methodologische nota)

GRENS

2017

CF Diefstal

CF Diefstal vervoermiddel

	Mannen	%	Vrouwen	%	Totaal aantal unieke verdachten
Bromfietsdiefstal	2	66,7%	1	33,3%	3
Fietsdiefstal	4	100,0%			4
	NVT	NVT	NVT	NVT	NVT

CF Inbraak

	Mannen	%	Vrouwen	%	Totaal aantal unieke verdachten
Woninginbraak	9	60,0%	6	40,0%	15
Inbraak in bedrijf of handelszaak	1	100,0%			1
Inbraak in gebouw (totaal)	10	62,5%	6	37,5%	16
	NVT	NVT	NVT	NVT	NVT

CF Diefstal andere

	Mannen	%	Vrouwen	%	Totaal aantal unieke verdachten
Diefstal met geweld zonder wapen			1	100,0%	1
Diefstal uit of aan voertuig	5	100,0%			5
Winkeldiefstal	18	62,1%	11	37,9%	29
	NVT	NVT	NVT	NVT	NVT

VERDACHTEN



CF Andere dan diefstal

ICT-criminaliteit

	Vrouwen	%	Totaal aantal unieke verdachten
Betaalkaartfraude	1	100,0%	1
	NVT	NVT	NVT

CF Andere

	Mannen	%	Vrouwen	%	Totaal aantal unieke verdachten
Geweld tegen beroepen van algemeen belang	4	100,0%			4
Beschadiging van auto	7	87,5%	1	12,5%	8
	NVT	NVT	NVT	NVT	NVT



FE Fenomeen

FE Intrafamiliaal geweld (IFG)

	Mannen	%	Vrouwen	%	Totaal aantal unieke verdachten
IFG: fysiek, binnen het koppel	34	77,3%	10	22,7%	44
IFG: fysiek, tegen afstammelingen	11	68,8%	5	31,3%	16
IFG: fysiek, tegen andere leden	17	77,3%	5	22,7%	22
IFG: seksueel, tegen afstammelingen	1	100,0%			1
IFG: psychisch, binnen het koppel	26	61,9%	16	38,1%	42
IFG: psychisch, tegen afstammelingen	4	66,7%	2	33,3%	6
IFG: psychisch, tegen andere leden	8	88,9%	1	11,1%	9
IFG: economisch, binnen het koppel	4	57,1%	3	42,9%	7
IFG: economisch, tegen andere leden	1	100,0%			1
IFG: binnen het koppel (totaal)	58	69,0%	26	31,0%	84
IFG: tegen afstammelingen (totaal)	15	68,2%	7	31,8%	22
IFG: tegen andere leden (totaal)	24	80,0%	6	20,0%	30
	NVT	NVT	NVT	NVT	NVT

FE Hormonen en doping

	Mannen	%	Totaal aantal unieke verdachten
Humane doping	2	100,0%	2
	NVT	NVT	NVT

FE Drugs

	Mannen	%	Vrouwen	%	Totaal aantal unieke verdachten
Import/export van cocaïne	2	100,0%			2
Productie en import/export van synthetische drugs	1	100,0%			1
Productie van cannabis in grote hoeveelheid	11	78,6%	3	21,4%	14
Import/export van cannabis in grote hoeveelheid	2	66,7%	1	33,3%	3
	NVT	NVT	NVT	NVT	NVT



FE Geweld in de publieke ruimte

	Mannen	%	Vrouwen	%	Totaal aantal unieke verdachten
Fysiek geweld (openbaar vervoer)	1	50,0%	1	50,0%	2
Fysiek geweld (openbare weg)	29	87,9%	4	12,1%	33
Fysiek geweld (andere openbare plaats)	3	75,0%	1	25,0%	4
Fysiek geweld (publiek toegankelijke plaats)	14	93,3%	1	6,7%	15
Seksueel geweld (openbare weg)	2	100,0%			2
Seksueel geweld (publiek toegankelijke plaats)	1	100,0%			1
Psychisch geweld (openbaar vervoer)	1	100,0%			1
Psychisch geweld (openbare weg)	16	84,2%	3	15,8%	19
Psychisch geweld (publiek toegankelijke plaats)	6	66,7%	3	33,3%	9
Diefstal geweld zonder wapen (pub. toegank. pl.)			1	100,0%	1
	NVT	NVT	NVT	NVT	NVT

FE Andere

	Mannen	%	Vrouwen	%	Totaal aantal unieke verdachten
Cyberbelaging	1	33,3%	2	66,7%	3
Identiteitsfraude	1	50,0%	1	50,0%	2
	NVT	NVT	NVT	NVT	NVT



Deel 3: Niveau FEITVERDACHTEN (telling van het aantal combinaties verdachte-feit)

3.1. Aantal feitverdachten volgens de leeftijd van de gekende verdachten (TOP 5 hoofdcategorieën)

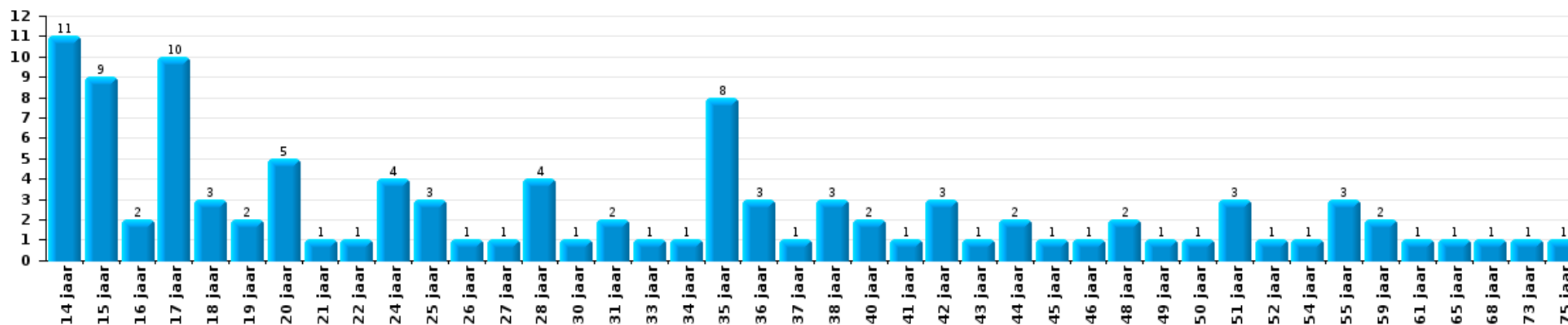
1) Indien eenzelfde verdachte meerdere feiten heeft gepleegd in de beschouwde periode, dan wordt hij ook meerdere keren geteld, al dan niet in dezelfde leeftijd; 2) Verdachten jonger dan 14 jaar en ouder dan 90 jaar zijn niet weergegeven in de tabel (zie ook de methodologische nota)

GRENS

2017

Diefstal en afpersing

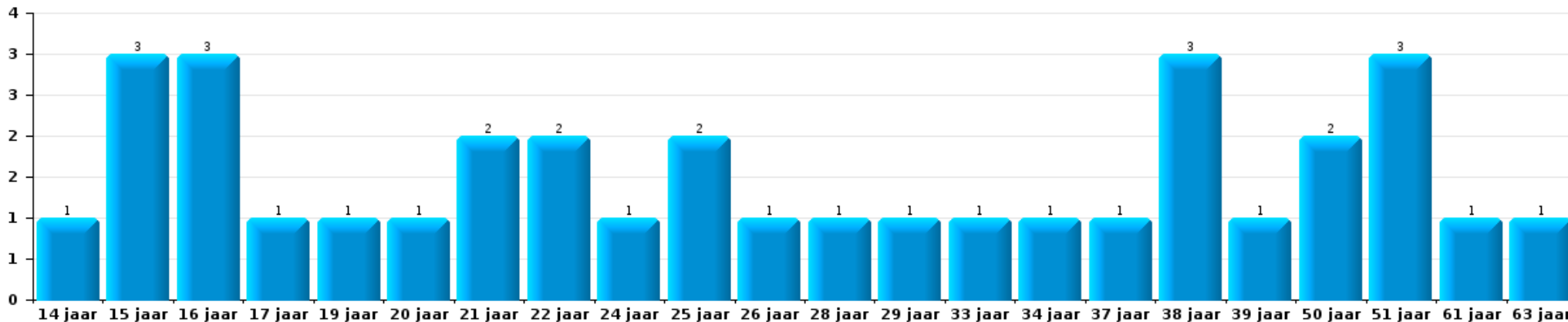
Aantal feitverdachten volgens leeftijd (chronologisch)





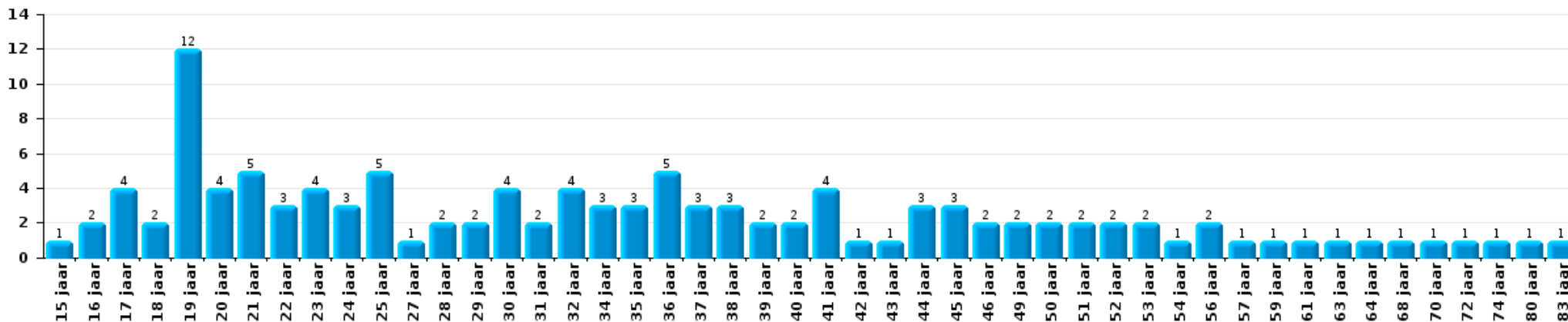
Beschadigen van eigendom

Aantal feitverdachten volgens leeftijd (chronologisch)



Misdr. tegen de lichamelijke integriteit

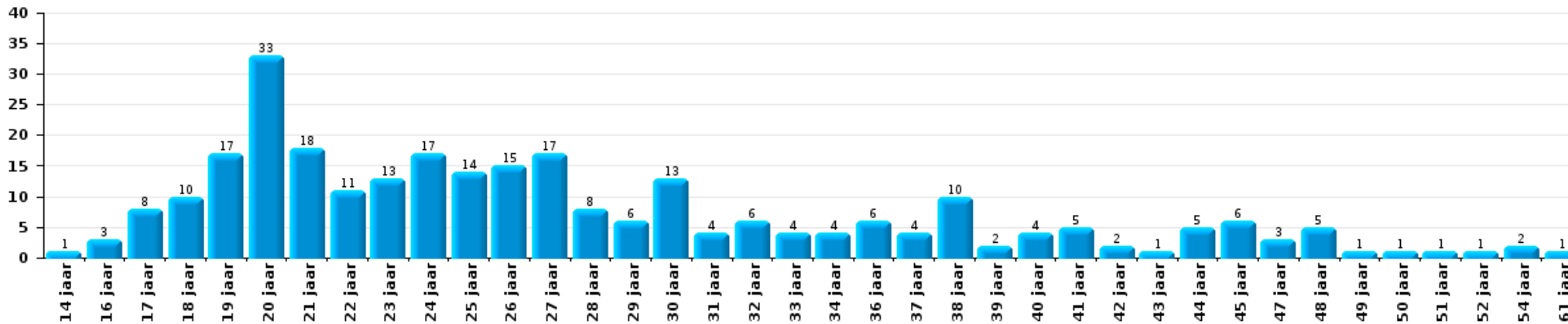
Aantal feitverdachten volgens leeftijd (chronologisch)





Drugs

Aantal feitverdachten volgens leeftijd (chronologisch)



Bedrog

Aantal feitverdachten volgens leeftijd (chronologisch)

