

CRIMINALITEITSBAROMETER

PLEEGPLAATS: POLITIEZONE

GRENS

2017 - 2020

Federale Politie - DGR/DRI/BIPOL

CRIMINALITEITSBAROMETER

PLEEGPLAATS: POLITIEZONE

GRENS

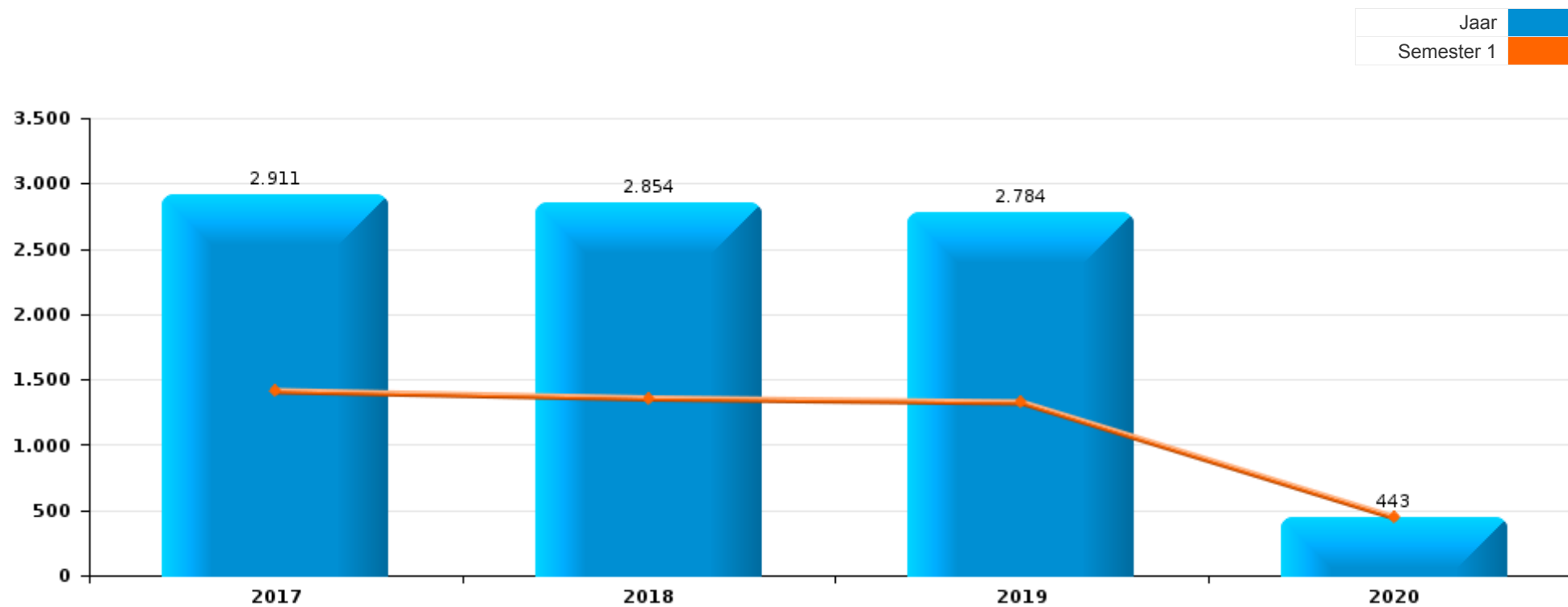
DEEL I: GERECHTELIJKE INBREUKEN

GEREGISTREERDE CRIMINALITEIT OP HET NIVEAU VAN DE GEMEENTE(N) VAN DE POLITIEZONE



GRENS

	2017	2018	2019	2020
Totaal aantal misdrijven	2.911	2.854	2.784	443



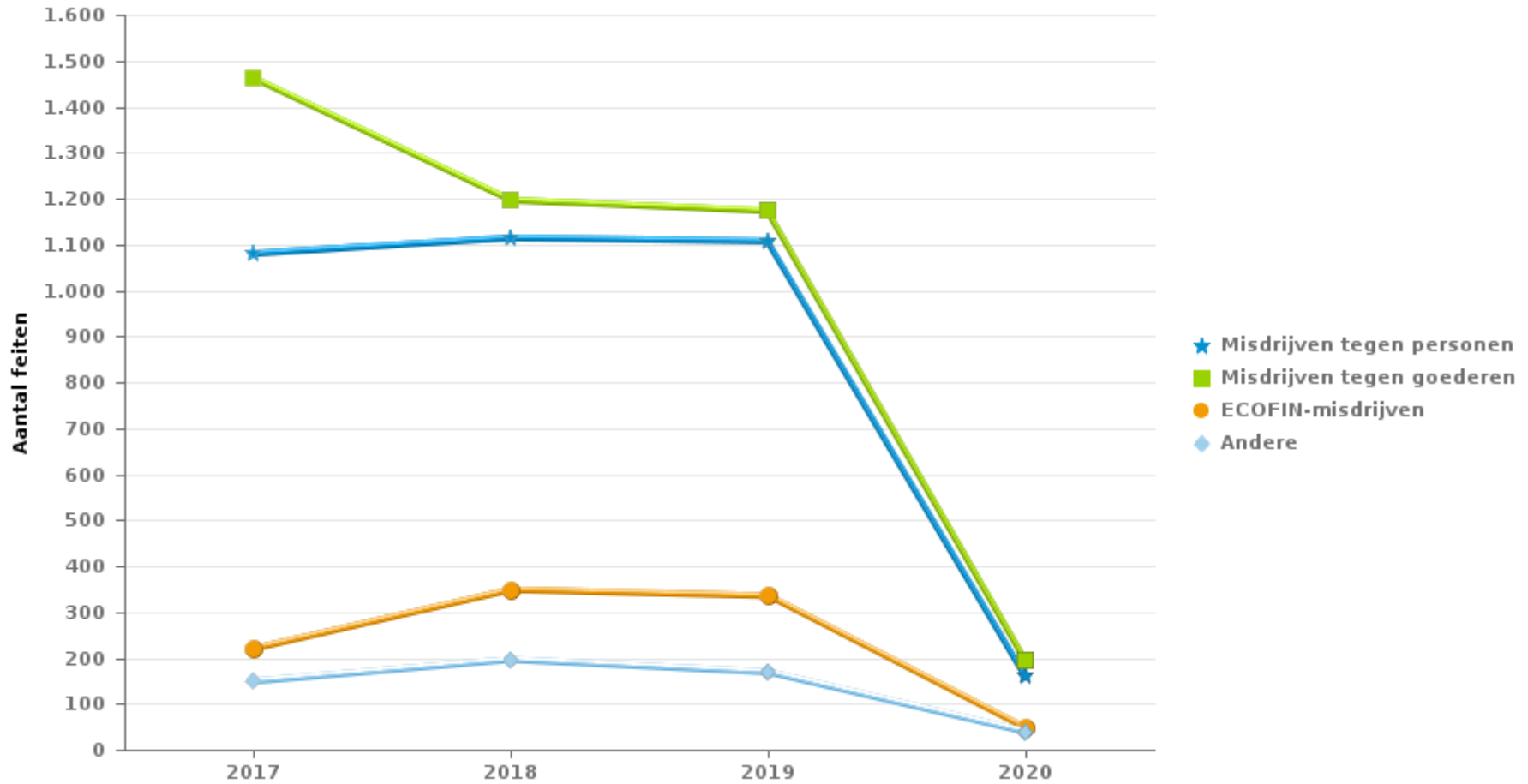


GRENS

		2017	2018	2019	2020
Misdrijven tegen goederen	Diefstal en afpersing	1.100	843	757	136
	Beschadigen van eigendom	166	130	165	25
	Milieu	120	150	166	29
	Wapens en springstoffen	57	51	47	2
	Misdr. tegen de openbare trouw	16	17	37	3
	Hormonen en doping	3	5	1	1
Subtotaal		1.462	1.196	1.173	196
Misdrijven tegen personen	Misdr. tegen de lichamelijke integriteit	221	290	273	41
	Drugs	277	197	204	33
	Misdr. tegen andere morele waarden en gevoelens	179	160	167	14
	Misdr. tegen de openbare veiligheid	131	132	147	19
	Jeugdbescherming	57	86	100	19
	Vreemdelingenwetgeving	78	83	74	15
	Zedenmisdrijven	54	62	52	10
	Misdr. tegen de familie	46	65	49	5
	Misdr. tegen gezag van de overheid	22	25	27	3
	Bescherming personen	5	6	5	2
	Volksgesondheid	4	4	1	
	Misdr. tegen de persoonlijke vrijheid	3	2	3	
	Huisjesmelkerij			4	
	Mensenhandel	2	1	1	
Misdr. tegen de veiligheid van de staat		1			
Misdr. tegen het juridisch statuut van het kind	1				
Subtotaal		1.080	1.114	1.107	161
ECOFIN-misdrijven	Bedrog	153	195	187	27
	Informaticacriminaliteit	55	112	128	19
	Bescherming van de openbare inkomsten	3	21	8	
	Sociaal strafwetboek	4	5	7	1
	Economische wetgeving	1	9	1	
	Arbeid	3	4	1	
	Onwettige uitoefening van het openbaar gezag		1	3	
Handelspraktijken	1	1			
Subtotaal		220	348	335	47
Andere	Bevolkingsregister	108	114	97	22
	Dronkenschap en alcohol	28	49	51	11
	Andere bijzondere wetten	10	32	15	6
	Identiteitskaart	3	1	6	
Subtotaal		149	196	169	39
Totaal		2.911	2.854	2.784	443



GRENS



**GRENS****Essen**

	2017	2018	2019	2020
Diefstal en afpersing	379	305	227	49
Misdr. tegen de lichamelijke integriteit	73	104	84	22
Drugs	46	49	57	10
Bedrog	44	69	54	5
Misdr. tegen andere morele waarden en gevoelens	54	52	67	6
Beschadigen van eigendom	74	60	79	9
Milieu	37	30	44	14
Misdr. tegen de openbare veiligheid	50	58	52	6
Bevolkingsregister	27	40	32	6
Informatiacriminaliteit	12	39	47	3
Jeugdbescherming	16	35	37	4
Vreemdelingenwetgeving	39	35	39	10
Zedenmisdrijven	24	25	8	4
Misdr. tegen de familie	9	11	11	3
Wapens en springstoffen	20	14	16	1
Dronkenschap en alcohol	8	12	13	5
Misdr. tegen gezag van de overheid	9	9	5	1
Misdr. tegen de openbare trouw	6	5	15	1
Andere bijzondere wetten	2	15	3	2
Bescherming van de openbare inkomsten	1	4	2	
Bescherming personen	1	5	3	1
Sociaal strafwetboek	2	2	2	
Economische wetgeving	1	2		
Hormonen en doping	1	3		
Identiteitskaart	1			
Volksgezondheid	3	1		
Misdr. tegen de persoonlijke vrijheid	2	1	2	
Arbeid	1	1	1	
Mensenhandel	2			
Onwettige uitoefening van het openbaar gezag		1	1	
Huisjesmelkerij			1	
Handelspraktijken		1		
Totaal	944	988	902	162



Kalmthout

	2017	2018	2019	2020
Diefstal en afpersing	381	275	282	53
Misd. tegen de lichamelijke integriteit	69	85	76	13
Drugs	49	38	37	7
Bedrog	52	58	58	14
Misd. tegen andere morele waarden en gevoelens	63	45	50	4
Beschadigen van eigendom	42	27	42	10
Milieu	24	26	15	5
Misd. tegen de openbare veiligheid	38	32	46	6
Bevolkingsregister	26	34	30	7
Informatiacriminaliteit	28	37	50	11
Jeugdbescherming	13	17	23	4
Vreemdelingenwetgeving	19	24	15	2
Zedenmisdrijven	12	17	23	5
Misd. tegen de familie	24	32	16	2
Wapens en springstoffen	10	14	11	1
Dronkenschap en alcohol	10	13	21	1
Misd. tegen gezag van de overheid	7	2	13	2
Misd. tegen de openbare trouw	1	4	7	
Andere bijzondere wetten	7	8	4	1
Bescherming van de openbare inkomsten	1	7		
Bescherming personen	1			1
Sociaal strafwetboek	1	1	1	
Economische wetgeving		1	1	
Identiteitskaart	1	1		
Hormonen en doping		1		
Volksgezondheid	1			
Arbeid	1	3		
Misd. tegen de persoonlijke vrijheid	1	1	1	
Onwettige uitoefening van het openbaar gezag			1	
Handelspraktijken	1			
Totaal	883	803	823	149



Wuustwezel

	2017	2018	2019	2020
Diefstal en afpersing	340	263	248	34
Misd. tegen de lichamelijke integriteit	79	101	113	6
Drugs	182	110	110	16
Bedrog	57	68	75	8
Misd. tegen andere morele waarden en gevoelens	62	63	50	4
Beschadigen van eigendom	50	43	44	6
Milieu	59	94	107	10
Misd. tegen de openbare veiligheid	43	42	49	7
Bevolkingsregister	55	40	35	9
Informaticacriminaliteit	15	36	31	5
Jeugdbescherming	28	34	40	11
Vreemdelingenwetgeving	20	24	20	3
Zedenmisdrijven	18	20	21	1
Misd. tegen de familie	13	22	22	
Wapens en springstoffen	27	23	20	
Dronkenschap en alcohol	10	24	17	5
Misd. tegen gezag van de overheid	6	14	9	
Misd. tegen de openbare trouw	9	8	15	2
Andere bijzondere wetten	1	9	8	3
Bescherming van de openbare inkomsten	1	10	6	
Bescherming personen	3	1	2	
Sociaal strafwetboek	1	2	4	1
Economische wetgeving		6		
Identiteitskaart	1		6	
Hormonen en doping	2	1	1	1
Volksgezondheid		3	1	
Arbeid	1			
Huisjesmelkerij			3	
Mensenhandel		1	1	
Onwettige uitoefening van het openbaar gezag			1	
Misd. tegen de veiligheid van de staat		1		
Misd. tegen het juridisch statuut van het kind	1			
Totaal	1.084	1.063	1.059	132



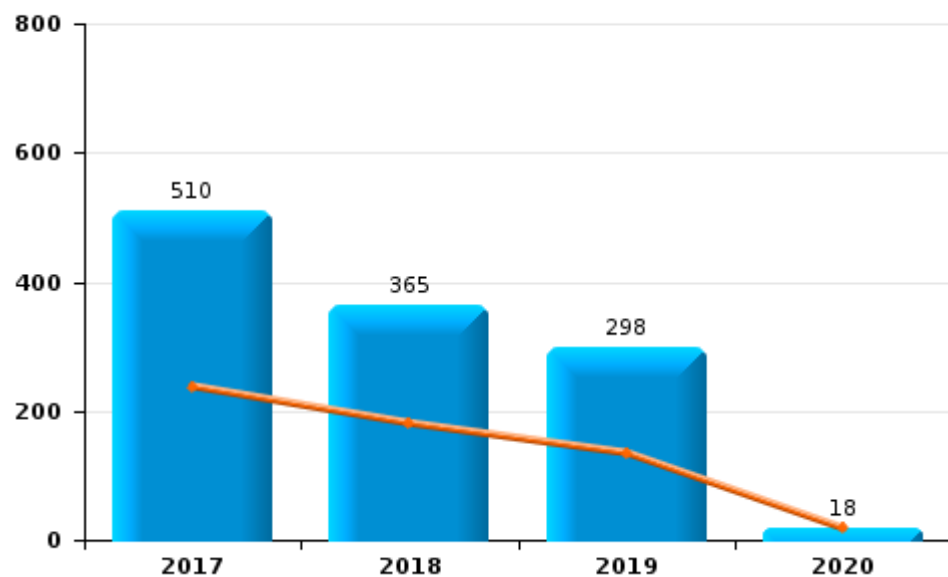
I.1. Inbreukcategorie : Diefstal en afpersing (top 5 inbreuken op nationaal niveau 2019)

GRENS

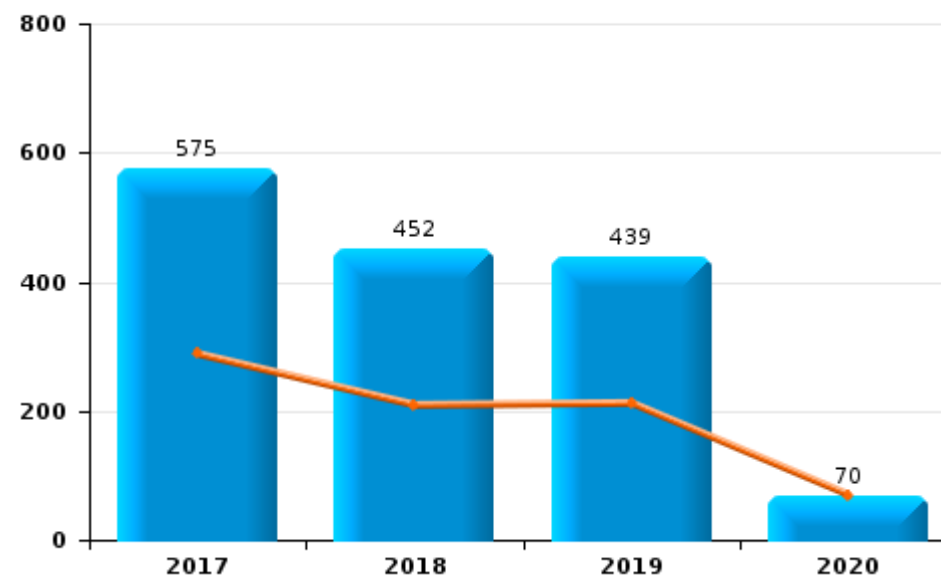
	2017	2018	2019	2020
Diefstal zonder vzo	575	452	439	70
Diefstal met vzo	510	365	298	18
Diefstal niet nader bepaald	10	12	13	44
Afpersing	5	14	7	4
Totaal	1.100	843	757	136

Jaar	Semester 1
Jaar	Semester 1

Diefstal met vzo



Diefstal zonder vzo





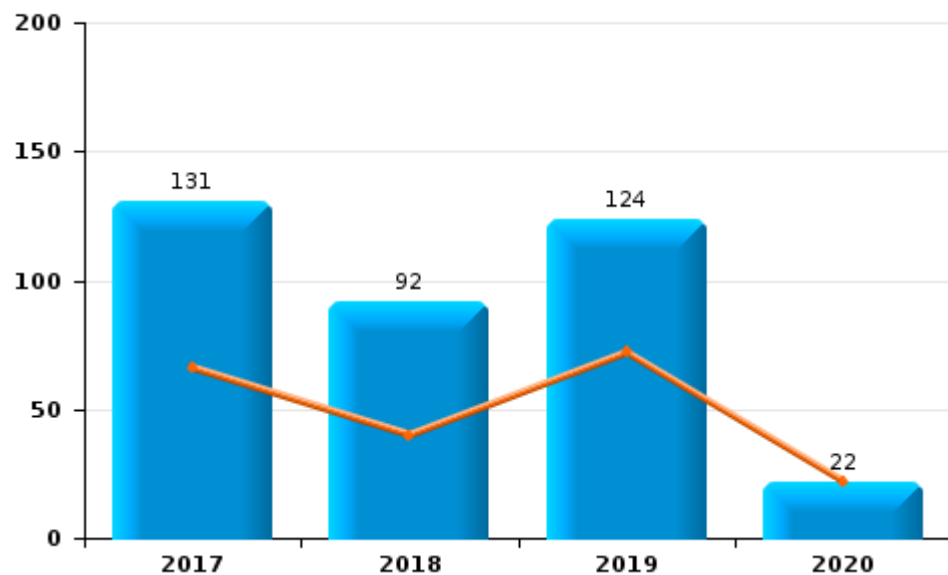
I.2. Inbreukcategorie : Beschadigen van eigendom (top 5 inbreuken op nationaal niveau 2019)

GRENS

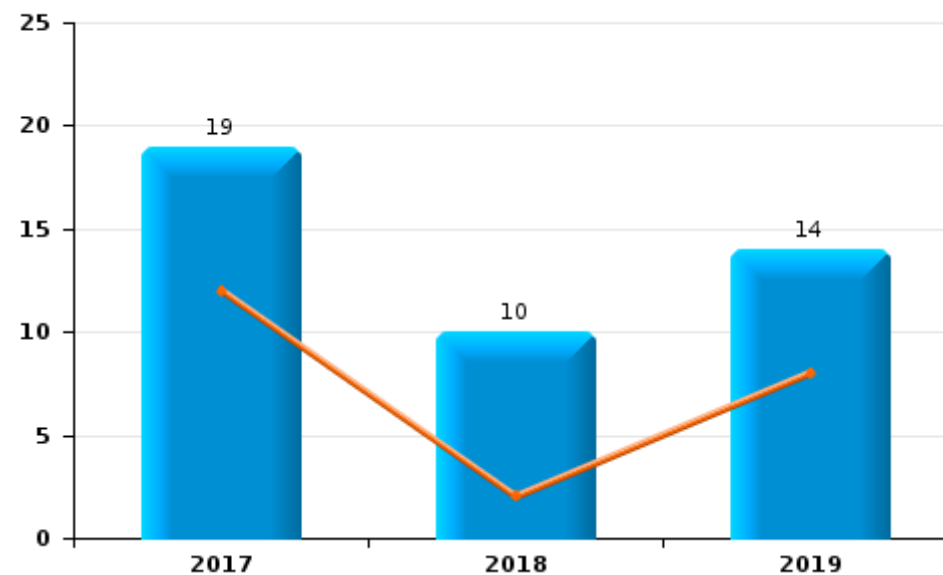
	2017	2018	2019	2020
Vandalisme	131	92	124	22
Onopzettelijke brandstichting	15	27	26	2
Opzettelijke brandstichting	19	10	14	
Opzettelijke vernieling door ontploffing			1	1
Vernieling, onbruikbaarmaking, beschadiging	1	1		
Totaal	166	130	165	25

Jaar	Semester 1

Vandalisme



Opzettelijke brandstichting

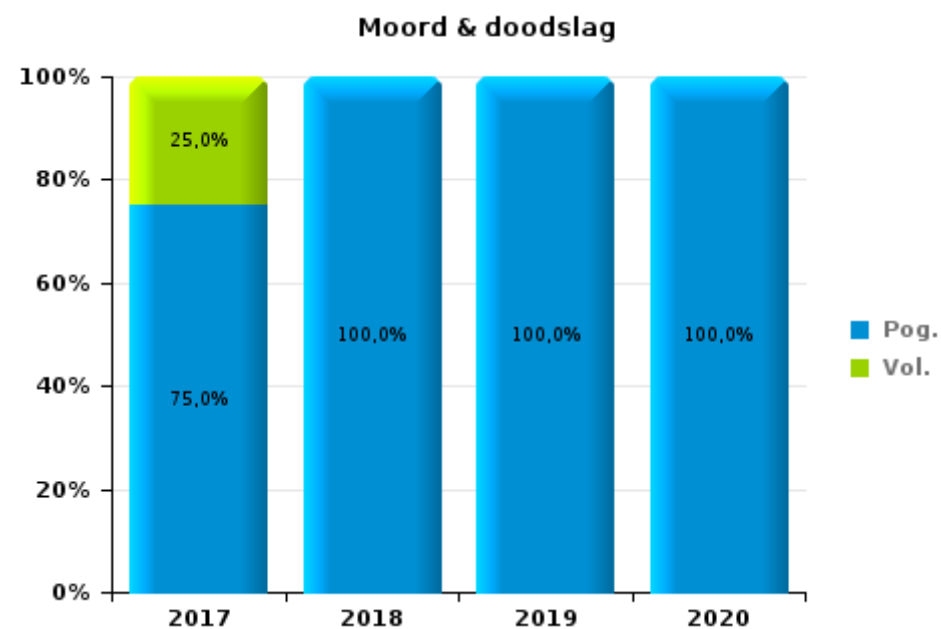
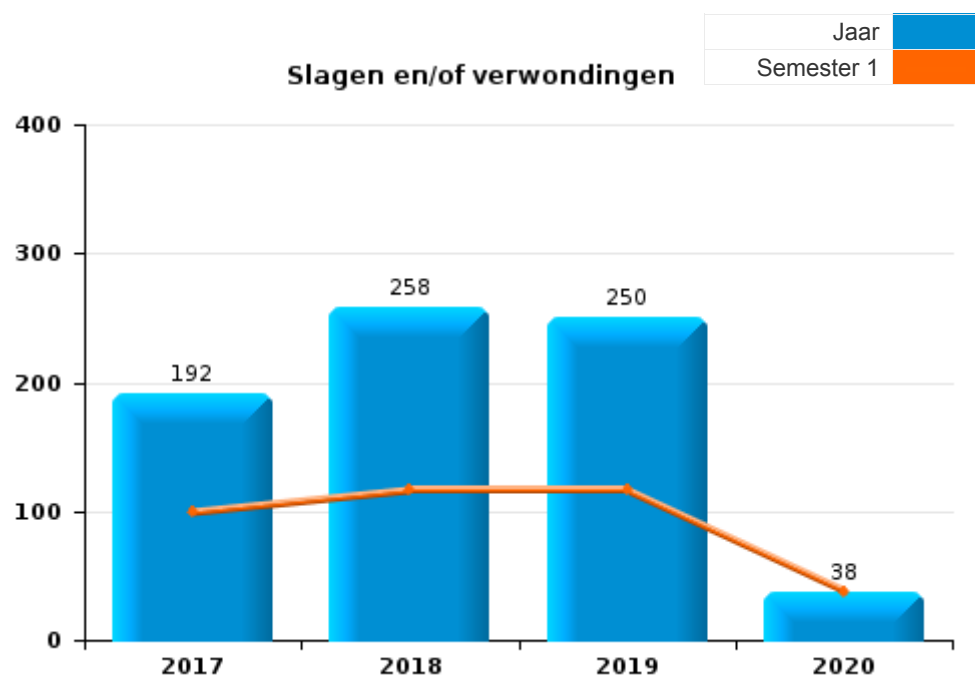




I.3. Inbreukcategorie : Misdrijven tegen de lichamelijke integriteit (top 5 inbreuken op nationaal niveau 2019)

GRENS

	2017	2018	2019	2020
Slagen en/of verwondingen	192	258	250	38
Andere	21	26	21	2
Moord & doodslag	8	6	2	1
Totaal	221	290	273	41



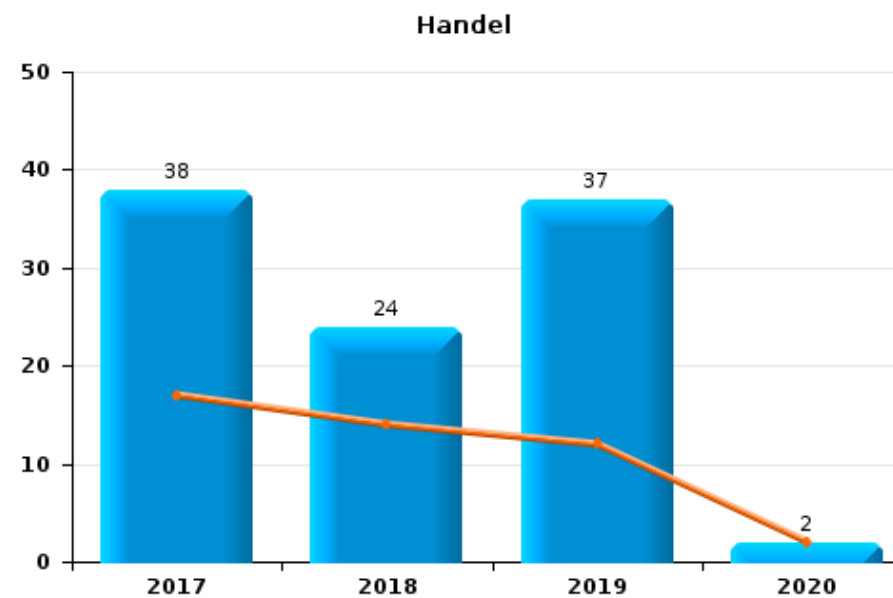
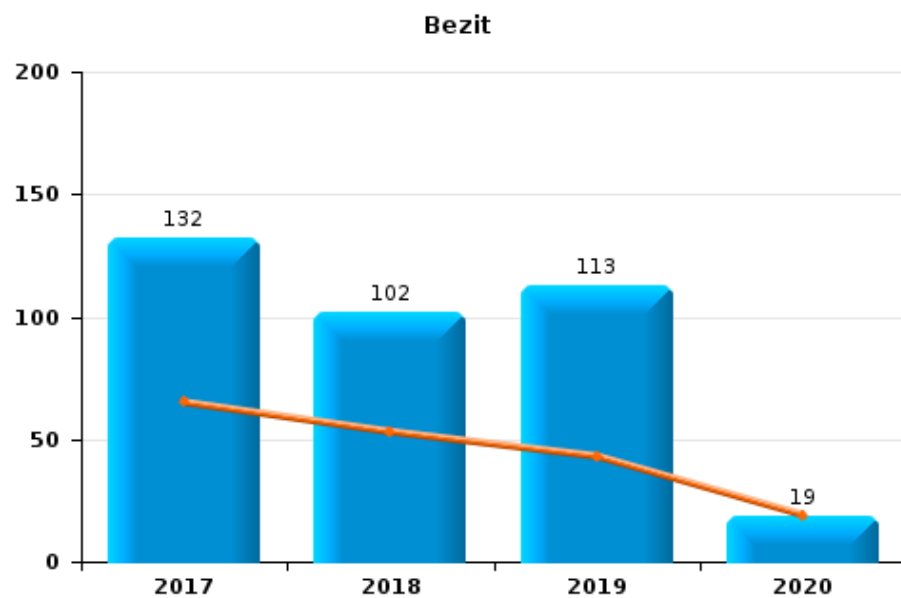


I.4. Inbreukcategorie : Drugs (top 5 inbreuken op nationaal niveau 2019)

GRENS

	2017	2018	2019	2020
Bezit	132	102	113	19
In- en uitvoer	74	44	32	5
Handel	38	24	37	2
Fabricatie	21	13	10	3
Andere	10	8	5	2
Gebruik	2	6	7	2
Totaal	277	197	204	33

Jaar	Semester 1
2017	2018
2019	2020







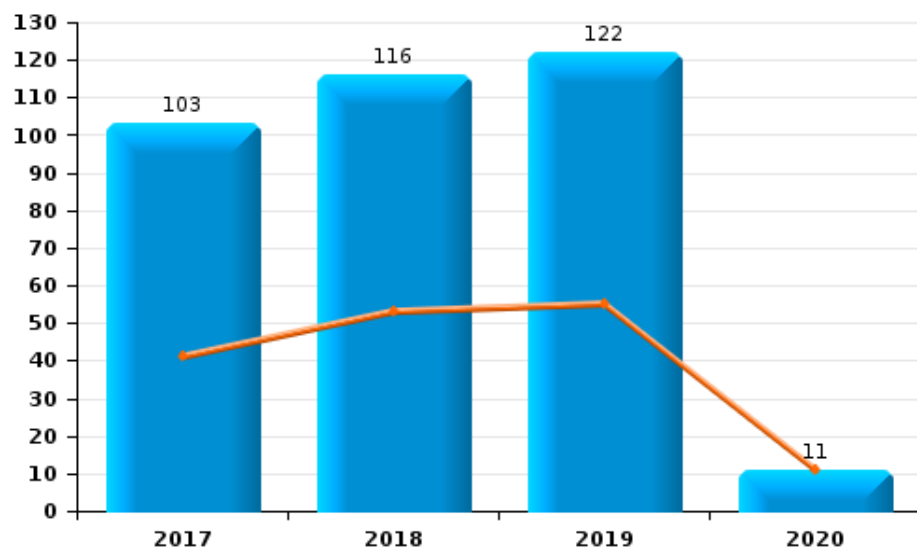
1.5. Inbreukcategorie : Bedrog (top 5 inbreuken op nationaal niveau 2019)

GRENS

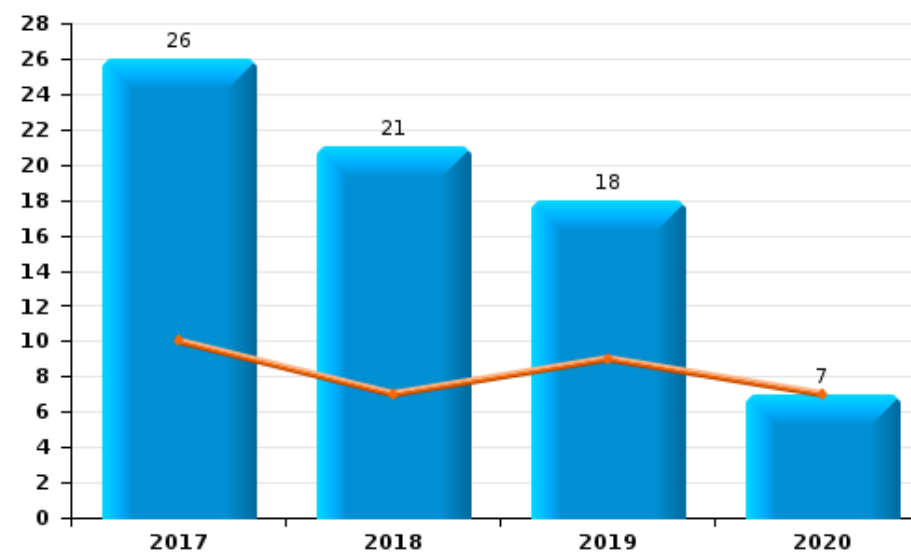
	2017	2018	2019	2020
Oplichting	103	116	122	11
Witwassen	4	42	32	6
Misbruik van vertrouwen en verwante misdr.	26	21	18	7
Andere bedrogmisdrijven tegen de eigendom	11	8	6	2
Flessentrekkerij	4	4	4	
Verduistering en bedrieglijke vernietiging	3	2	5	1
Heling	2	2		
Totaal	153	195	187	27

Jaar	
Semester 1	

Oplichting



Misbruik van vertrouwen en verwante misdr.





Top 10 van meest geregistreerde hoofdruibrieken op het niveau van de politiezone

GRENS

Hoofdcategorie	Klasse	2017	2018	2019	2020
Diefstal en afpersing	Diefstal zonder vzo	575	452	439	70
	Diefstal met vzo	510	365	298	18
	Diefstal niet nader bepaald	10	12	13	44
	Afpersing	5	14	7	4
	Totaal	1.100	843	757	136
Misd. tegen de lichamelijke integriteit	Opz. slagen en/of verwondingen buiten familie	119	139	139	29
	Opz. slagen en/of verwondingen binnen familie	73	119	111	9
	Andere opzet. misd. tg. lichamelijke integriteit	15	16	13	2
	Onopzet. misd. tg. lichamelijke integriteit	4	7	5	
	Doodslag	7	5	2	1
	Marteling en mishandeling		1	3	
	Schuldig verzuim	2	2		
	Moord	1	1		
	Totaal	221	290	273	41
Drugs	Bezit	132	102	113	19
	In- en uitvoer	74	44	32	5
	Handel	38	24	37	2
	Fabricatie	21	13	10	3
	Andere	10	8	5	2
	Gebruik	2	6	7	2
	Totaal	277	197	204	33
Bedrog	Oplichting	103	116	122	11
	Witwassen	4	42	32	6
	Misbruik van vertrouwen en verwante misd.	26	21	18	7
	Misd. ivm de staat van faillissement	11	4	6	1
	Flessentrekkerij	4	4	4	
	Verduistering en bedrieglijke vernietiging	3	2	5	1
	Heling	2	2		
	Misbruik van maatschappelijk vermogen		2		1
	Bedrieglijk onvermogen		2		
	Totaal	153	195	187	27

GEREGISTREERDE CRIMINALITEIT OP HET NIVEAU VAN DE GEMEENTE(N) VAN DE POLITIEZONE



Hoofdcategorie	Klasse	2017	2018	2019	2020
Misdr. tegen andere morele waarden en gevoelens	Belaging	140	116	127	9
	Schending van de eer	14	27	23	4
	Persoonlijke levenssfeer	10	15	14	1
	Misbruik zwakheden personen	7	2	1	
	Cyberlokking (lokken van minderjarige via ICT)	3			
	Schending van het beroepsgeheim	2		1	
	Privacy zeden: publicatie identiteit slachtoffer	2			
	Aantrekken/gebruiken van kind of kwetsbaar persoon	1			
	Grafschennis			1	
	Totaal	179	160	167	14
Beschadigen van eigendom	Vandalisme	131	92	124	22
	Onopzettelijke brandstichting	15	27	26	2
	Opzettelijke brandstichting	19	10	14	
	Opzettelijke vernieling door ontploffing			1	1
	Vernieling, onbruikbaarmaking, beschadiging	1	1		
	Totaal	166	130	165	25
Milieu	Andere dan afval	76	85	89	10
	Afvalstoffen	30	50	66	15
	Biodiversiteit / Fauna en flora	13	15	11	4
	Vuurwerk	1			
	Totaal	120	150	166	29
Misdr. tegen de openbare veiligheid	Bedreigingen	85	80	89	13
	Vereniging van misdadigers	43	51	58	6
	Ontvluchting van gevangenen	2	1		
	Criminele organisatie	1			
	Totaal	131	132	147	19
Bevolkingsregister		108	114	97	22
	Totaal	108	114	97	22
Informaticacriminaliteit	Informaticabedrog	33	69	80	13
	Hacking	18	33	30	2
	Sabotage	1	7	7	3
	Valsheid in informatica	3	3	11	1
	Totaal	55	112	128	19



CRIMINALITEITSBAROMETER

PLEEGPLAATS: POLITIEZONE

GRENS

DEEL II: CRIMINELE FIGUREN/FENOMENEN

**GRENS****CF Diefstal vervoermiddel**

		2017	2018	2019	2020
Autodiefstal	Vol.	21	12	19	3
	Pog.	1	2		
	Totaal	22	14	19	3
		2017	2018	2019	2020
Motodiefstal	Vol.	3	1	1	1
	Totaal	3	1	1	1
		2017	2018	2019	2020
Carjacking	Vol.		2	1	
	Totaal		2	1	
		2017	2018	2019	2020
Garagediefstal	Vol.	2	1		
	Totaal	2	1		
		2017	2018	2019	2020
Bromfietsdiefstal	Vol.	6	4	2	2
	Pog.			1	
	Totaal	6	4	3	2
		2017	2018	2019	2020
Fietsdiefstal	Vol.	245	203	128	26
	Pog.		1	1	
	Totaal	245	204	129	26



CF Inbraak

		2017	2018	2019	2020
Woninginbraak	Vol.	128	97	79	4
	Pog.	90	82	60	4
Totaal		218	179	139	8
		2017	2018	2019	2020
Inbraak in bedrijf of handelszaak	Vol.	48	18	12	2
	Pog.	20	8	8	
Totaal		68	26	20	2
		2017	2018	2019	2020
Inbraak in openbare of overheidsinstelling	Vol.	7	9	13	1
	Pog.	9	5	2	
Totaal		16	14	15	1
		2017	2018	2019	2020
Ramkraak	Vol.	1			
Totaal		1			
		2017	2018	2019	2020
Inbraak in gebouw (totaal)	Vol.	183	124	103	7
	Pog.	119	95	70	4
Totaal		302	219	173	11

CF Diefstal andere

		2017	2018	2019	2020
Diefstal gewapenderhand	Vol.	1	2	3	1
	Totaal	1	2	3	1
		2017	2018	2019	2020
Diefstal met geweld zonder wapen	Vol.	4	11	11	4
	Pog.	3	10	1	
Totaal		7	21	12	4
		2017	2018	2019	2020
Diefstal uit of aan voertuig	Vol.	103	53	79	3
	Pog.	21	13	14	2
Totaal		124	66	93	5



		2017	2018	2019	2020
Diefstal van wapens en explosieven	Vol.	3	3		
	Totaal	3	3		
		2017	2018	2019	2020
Grijpdiefstal	Vol.	1	5	6	
	Totaal	1	5	6	
		2017	2018	2019	2020
Zakkenrollerij	Vol.	15	4	16	
	Pog.		1		
	Totaal	15	5	16	
		2017	2018	2019	2020
Winkeldiefstal	Vol.	88	51	54	6
	Pog.	3	1	3	1
	Totaal	91	52	57	7
		2017	2018	2019	2020
Diefstal met list	Vol.		2	3	1
	Pog.	1	1		
	Totaal	1	3	3	1
		2017	2018	2019	2020
Metaaldiefstal	Vol.	8	7	6	
	Pog.	1			
	Totaal	9	7	6	
		2017	2018	2019	2020
Werfdiefstal	Vol.	11	10	11	5
	Pog.	4	2		
	Totaal	15	12	11	5
		2017	2018	2019	2020
Home-invasie	Vol.			1	
	Totaal			1	
		2017	2018	2019	2020
Dierendiefstal	Vol.	2	3	1	
	Totaal	2	3	1	



ICT-criminaliteit

		2017	2018	2019	2020
Betaalkaartfraude	Vol.	6	10	13	1
	Totaal	6	10	13	1
		2017	2018	2019	2020
Phishing	Vol.		3	2	1
	Totaal		3	2	1
		2017	2018	2019	2020
Ransomware	Vol.		2		1
	Totaal		2		1

CF Andere

		2017	2018	2019	2020
Geweld tegen beroepen van algemeen belang	Vol.	9	5	7	
	Totaal	9	5	7	
		2017	2018	2019	2020
Groepsverkrachting	Vol.	1		1	
	Pog.		1		
	Totaal	1	1	1	
		2017	2018	2019	2020
Graffiti	Vol.		2	2	3
	Totaal		2	2	3
		2017	2018	2019	2020
Beschadiging van auto	Vol.	50	31	50	5
	Totaal	50	31	50	5

FE Intrafamiliaal geweld (IFG)

		2017	2018	2019	2020
IFG: fysiek, binnen het koppel	Vol.	63	117	110	8
	Pog.	1	2		
	Totaal	64	119	110	8
		2017	2018	2019	2020
IFG: fysiek, tegen afstammelingen	Vol.	22	23	32	6
	Pog.		1		
	Totaal	22	24	32	6



		2017	2018	2019	2020
IFG: fysiek, tegen andere leden	Vol.	25	28	21	6
	Pog.	1			
Totaal		26	28	21	6
		2017	2018	2019	2020
IFG: seksueel, binnen het koppel	Vol.	2	9	2	
	Pog.				
Totaal		2	9	2	
		2017	2018	2019	2020
IFG: seksueel, tegen afstammelingen	Vol.	3	2	4	
	Pog.				
Totaal		3	2	4	
		2017	2018	2019	2020
IFG: seksueel, tegen andere leden	Vol.	1		2	
	Pog.				
Totaal		1		2	
		2017	2018	2019	2020
IFG: psychisch, binnen het koppel	Vol.	111	123	102	11
	Pog.				
Totaal		111	123	102	11
		2017	2018	2019	2020
IFG: psychisch, tegen afstammelingen	Vol.	10	20	18	4
	Pog.				
Totaal		10	20	18	4
		2017	2018	2019	2020
IFG: psychisch, tegen andere leden	Vol.	18	18	10	
	Pog.				
Totaal		18	18	10	
		2017	2018	2019	2020
IFG: economisch, binnen het koppel	Vol.	16	24	14	2
	Pog.	1			
	Totaal	17	24	14	2
		2017	2018	2019	2020
IFG: economisch, tegen afstammelingen	Vol.		4	7	2
	Pog.				
Totaal			4	7	2
		2017	2018	2019	2020
IFG: economisch, tegen andere leden	Vol.	5	11	12	
	Pog.				
Totaal		5	11	12	
		2017	2018	2019	2020
IFG: binnen het koppel (totaal)	Vol.	187	255	216	21
	Pog.	2	2		
	Totaal	189	257	216	21



		2017	2018	2019	2020
IFG: tegen afstammelingen (totaal)	Vol.	34	46	54	12
	Pog.		1		
Totaal		34	47	54	12

		2017	2018	2019	2020
IFG: tegen andere leden (totaal)	Vol.	47	53	44	6
	Pog.	1			
Totaal		48	53	44	6

FE Hormonen en doping

		2017	2018	2019	2020
Humane doping	Vol.	2	5	1	1
	Pog.				
Totaal		2	5	1	1

		2017	2018	2019	2020
Illegale vetmesting	Vol.	1			
	Pog.				
Totaal		1			

FE Drugs

		2017	2018	2019
Import/export van cocaïne	Vol.	3	3	
	Pog.			
Totaal		3	3	

		2017	2018	2019
Productie en import/export van synthetische drugs	Vol.	1	3	5
	Pog.			
Totaal		1	3	5

		2017	2018	2019
Productie van cannabis in grote hoeveelheid	Vol.	7	3	
	Pog.			
Totaal		7	3	

		2017	2018	2019
Import/export van cannabis in grote hoeveelheid	Vol.	2		
	Pog.			
Totaal		2		



FE Mensenhandel

		2017	2019
Mensenhandel - economische uitbuiting	Vol.	2	
	Totaal	2	

		2017	2019
Mensenhandel - seksuele uitbuiting	Vol.		5
	Totaal		5

FE Geweld in de publieke ruimte

		2017	2018	2019	2020
Fysiek geweld (openbaar vervoer)	Vol.	7	3	3	1
	Totaal	7	3	3	1

		2017	2018	2019	2020
Fysiek geweld (openbare weg)	Vol.	53	57	59	7
	Pog.	3	4	2	1
	Totaal	56	61	61	8

		2017	2018	2019	2020
Fysiek geweld (andere openbare plaats)	Vol.	4	4	4	
	Totaal	4	4	4	

		2017	2018	2019	2020
Fysiek geweld (publiek toegankelijke plaats)	Vol.	27	36	38	6
	Pog.	1			
	Totaal	28	36	38	6

		2017	2018	2019	2020
Seksueel geweld (openbaar vervoer)	Vol.	1			
	Totaal	1			

		2017	2018	2019	2020
Seksueel geweld (openbare weg)	Vol.	13	7	3	
	Pog.		1		
	Totaal	13	8	3	

		2017	2018	2019	2020
Seksueel geweld (andere openbare plaats)	Vol.			1	
	Totaal			1	



		2017	2018	2019	2020
Seksueel geweld (publiek toegankelijke plaats)	Vol.	3	4	3	
	Totaal	3	4	3	
		2017	2018	2019	2020
Psychisch geweld (openbaar vervoer)	Vol.	2	4	1	
	Totaal	2	4	1	
		2017	2018	2019	2020
Psychisch geweld (openbare weg)	Vol.	42	45	39	6
	Totaal	42	45	39	6
		2017	2018	2019	2020
Psychisch geweld (andere openbare plaats)	Vol.	3	6	9	
	Totaal	3	6	9	
		2017	2018	2019	2020
Psychisch geweld (publiek toegankelijke plaats)	Vol.	23	10	13	2
	Totaal	23	10	13	2
		2017	2018	2019	2020
Diefstal gewapenderhand (openbare weg)	Vol.		1	1	
	Totaal		1	1	
		2017	2018	2019	2020
Diefstal gewapenderhand (publiek toegank. plaats)	Vol.	1	1	1	1
	Totaal	1	1	1	1
		2017	2018	2019	2020
Diefstal geweld zonder wapen (openbare weg)	Vol.		1	2	
	Pog.	1	1		
	Totaal	1	2	2	
		2017	2018	2019	2020
Diefstal geweld zonder wapen (pub. toegank. pl.)	Vol.	2	5	2	1
	Pog.	1	1		
	Totaal	3	6	2	1



FE Andere

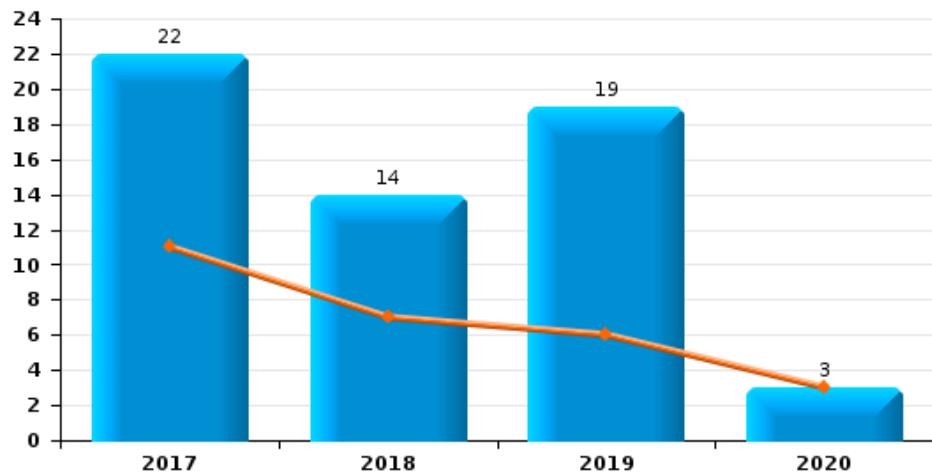
		2017	2018	2019	2020
Nepagenten	Vol.	1			
	Totaal	1			
		2017	2018	2019	2020
Terrorisme, extremisme en radicalisme	Vol.		1		
	Totaal		1		
		2017	2018	2019	2020
Cyberbelaging	Vol.	7	9	5	2
	Totaal	7	9	5	2
		2017	2018	2019	2020
Identiteitsfraude	Vol.	3	4	10	2
	Pog.		1		
	Totaal	3	5	10	2



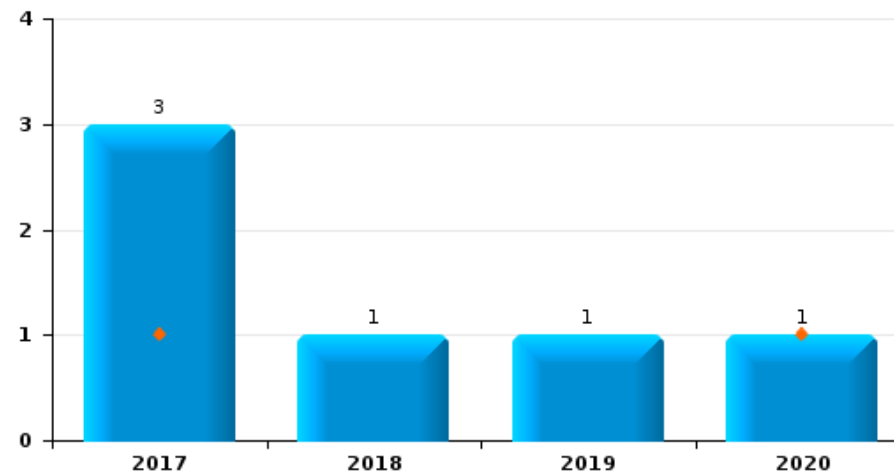
GRENS

Jaar	■
Semester 1	■

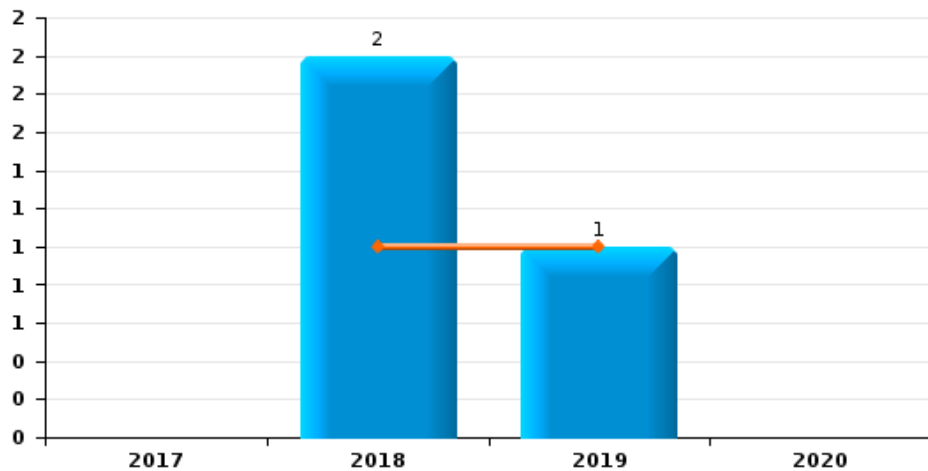
Autodiefstal



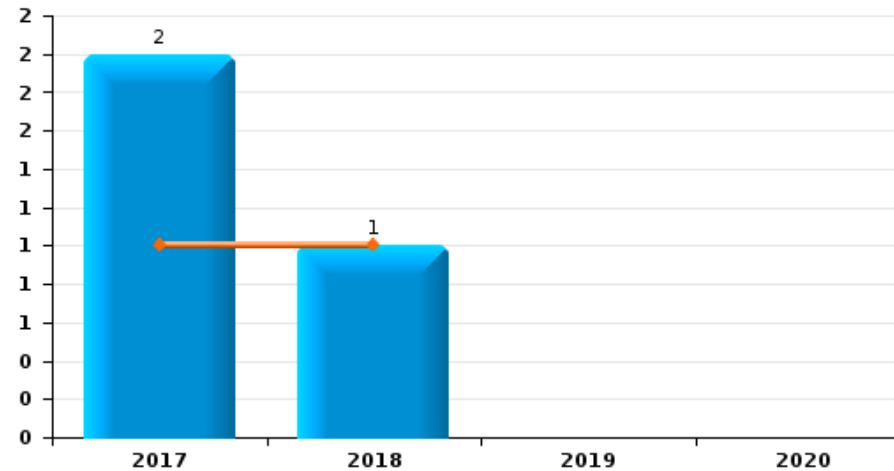
Motodiefstal



Carjacking



Garagediefstal

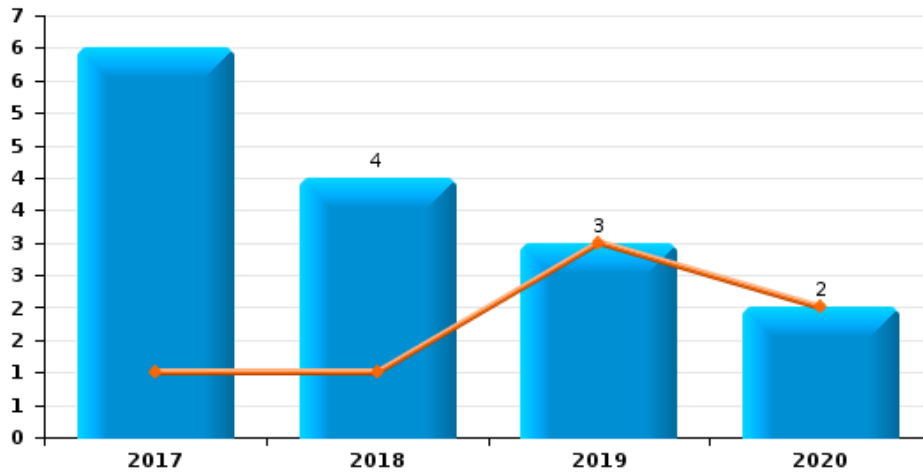




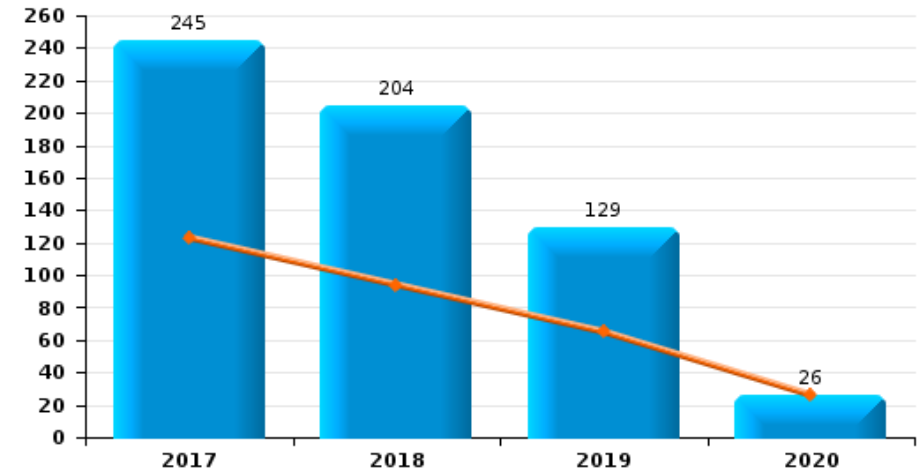
GRENS

Jaar	■
Semester 1	■

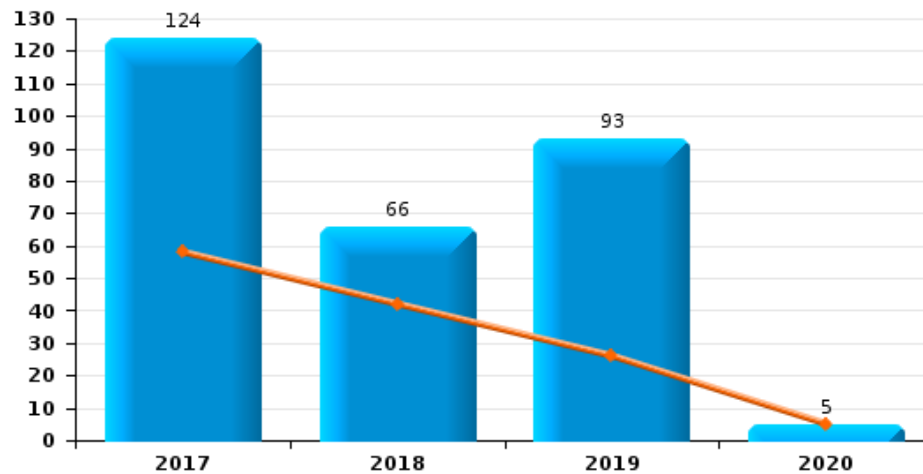
Bromfietsdiefstal



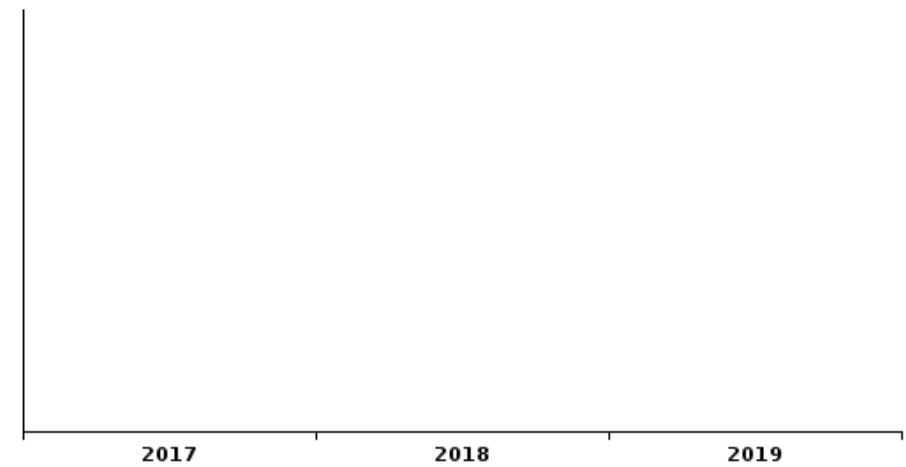
Fietsdiefstal



Diefstal uit of aan voertuig



Sacjacking uit auto

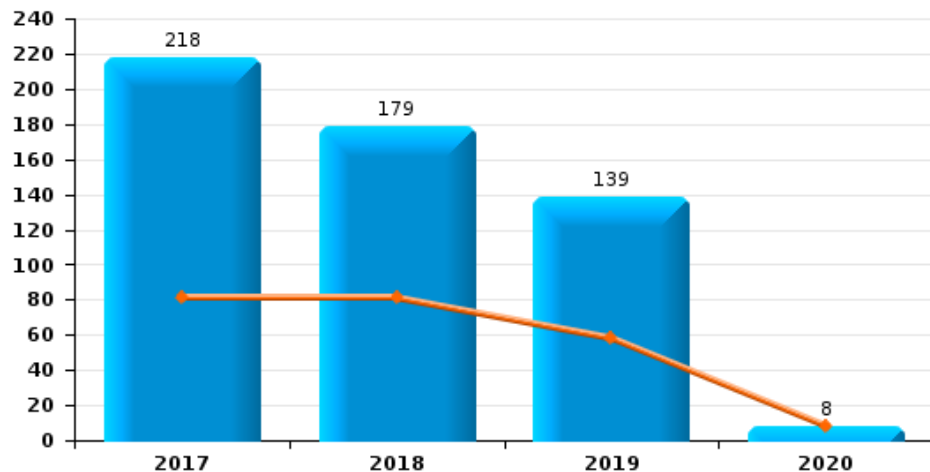




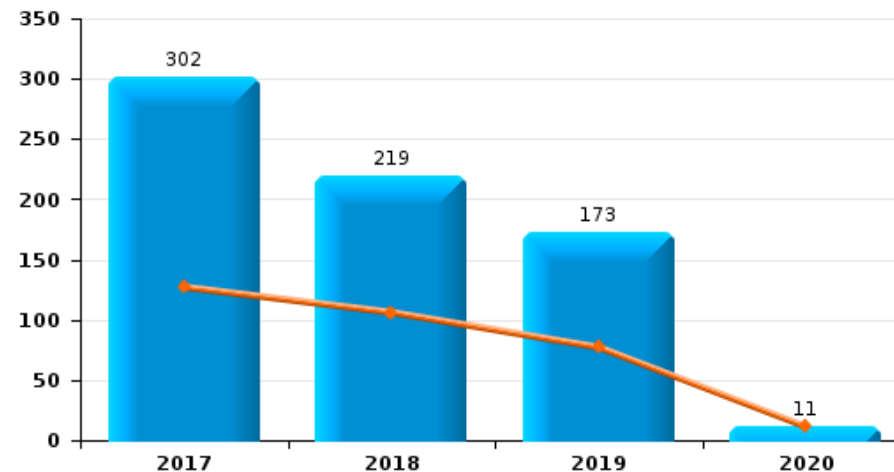
GRENS

Jaar	■
Semester 1	■

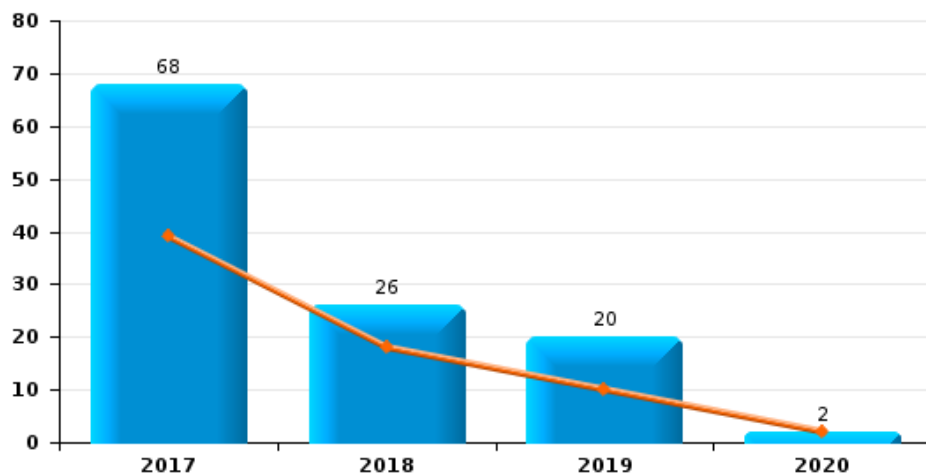
Woninginbraak



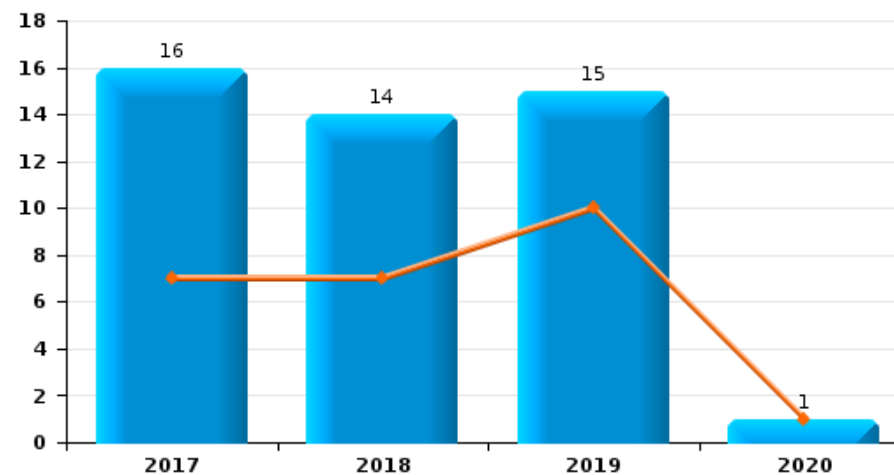
Inbraak in gebouw (totaal)



Inbraak in bedrijf of handelszaak




Inbraak in openbare of overheidsinstelling

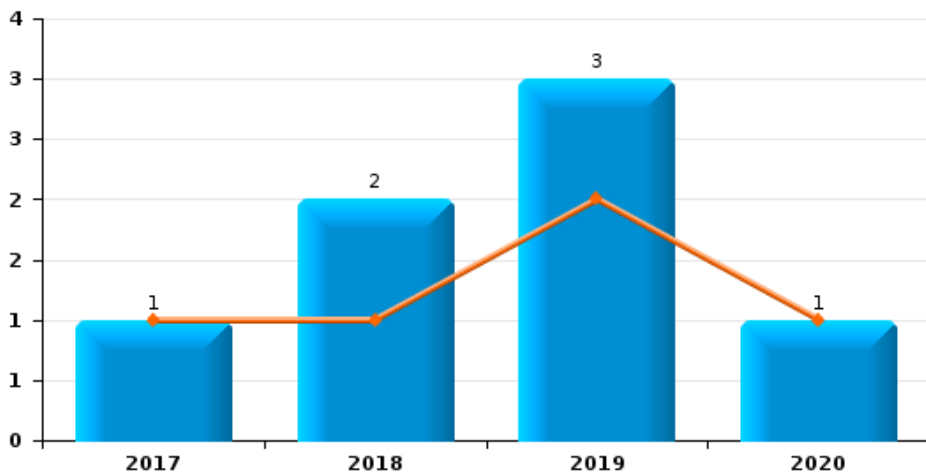




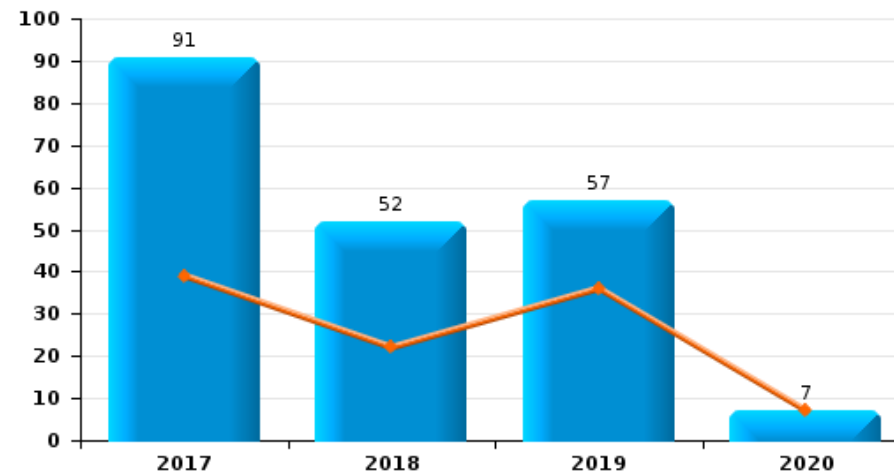
GRENS

Jaar 
Semester 1 

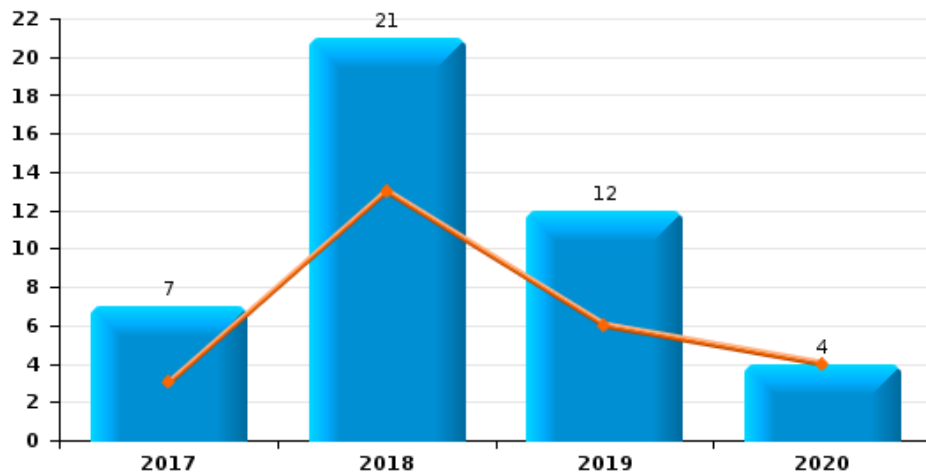
Diefstal gewapenderhand



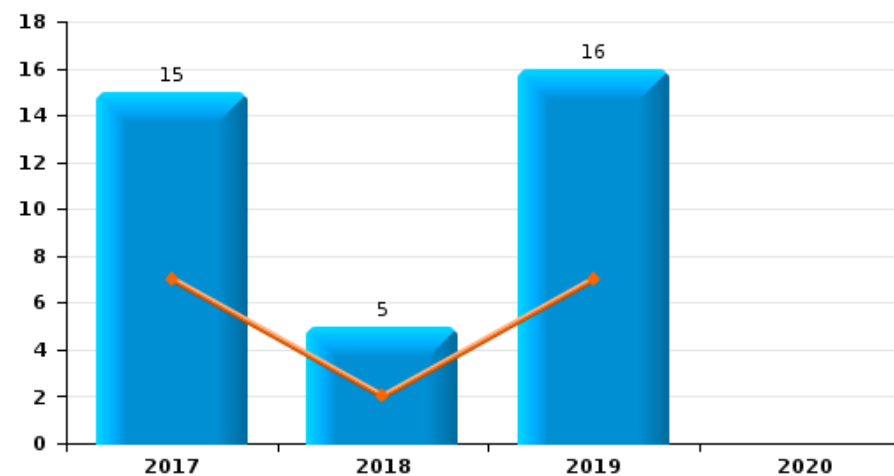
Winkeldiefstal



Diefstal met geweld zonder wapen



Zakkenrollerij

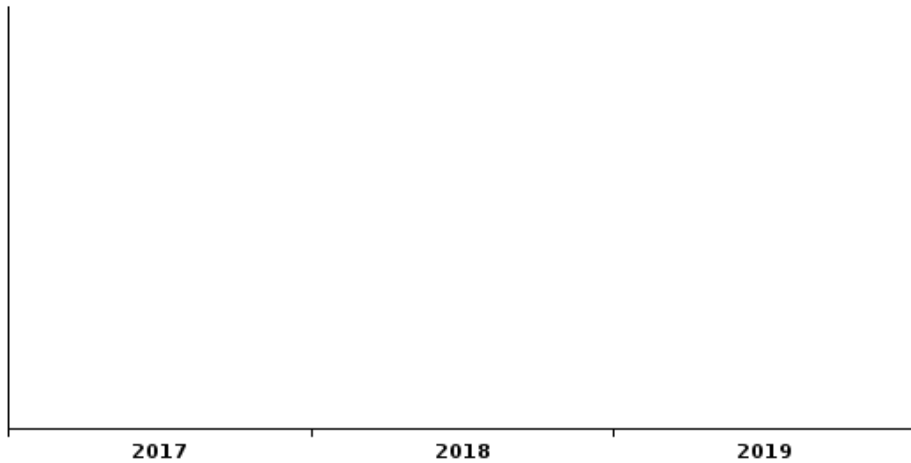




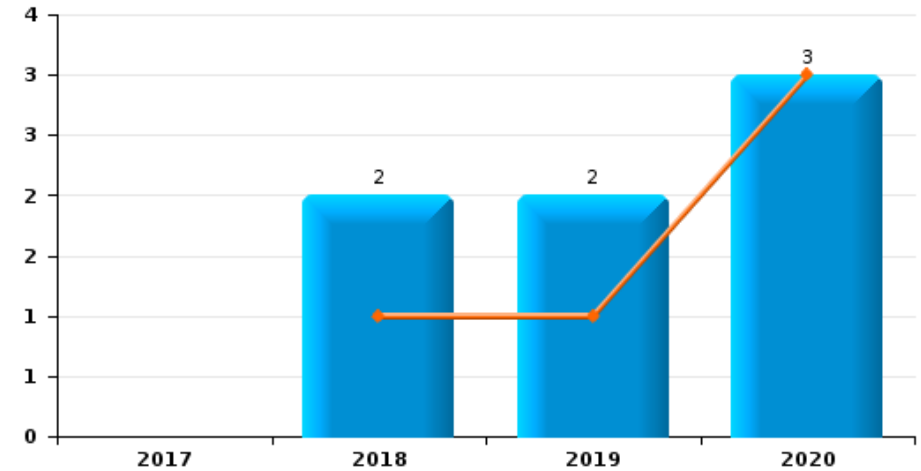
GRENS

Jaar	■
Semester 1	■

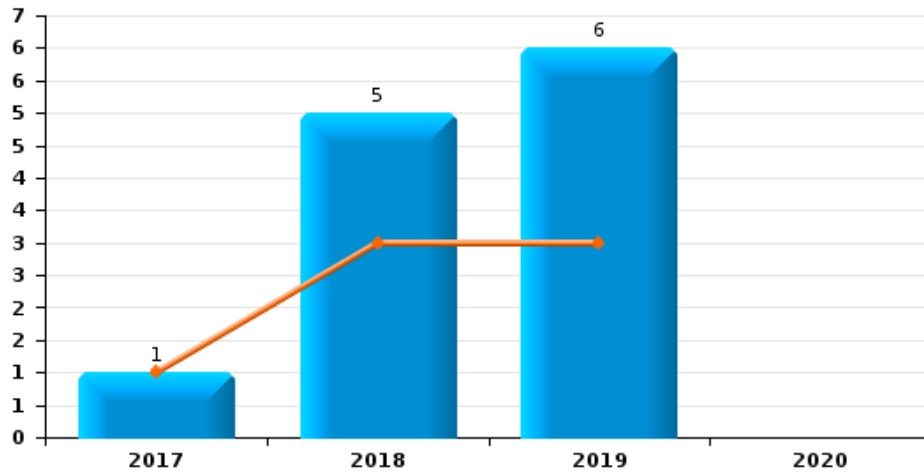
Handtasroof



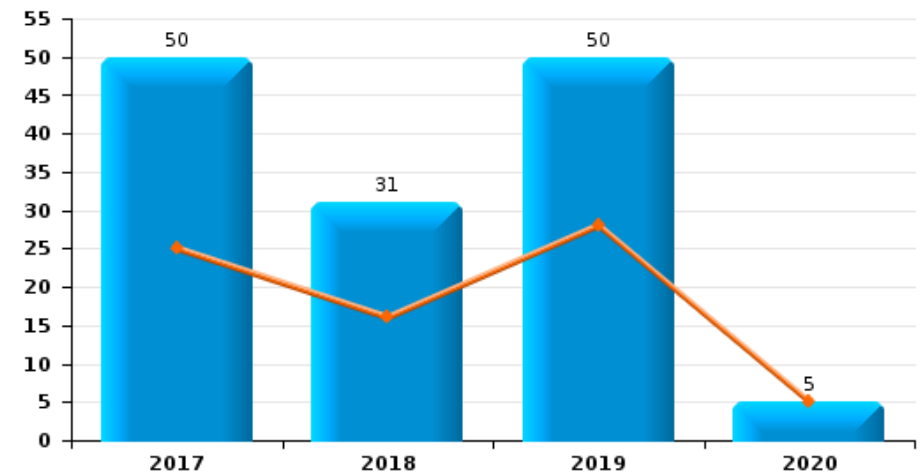
Graffiti



Grijpdiefstal



Beschadiging van auto



**GRENS****CF Diefstal vervoermiddel****Autodiefstal**

	Jan	Feb	Maa	Apr	Mei	Jun	Jul	Aug	Sep	Okt	Nov	Dec	Totaal
2017	2	2	5		2		1	2	5	3			22
2018	2		2	2	1		1		3	1	1	1	14
2019			1	1	2	2		1	4	5	1	2	19
2020	1	2											3

Motodiefstal

	Jan	Feb	Jul	Sep	Okt	Dec	Totaal
2017	1				1	1	3
2018			1				1
2019				1			1
2020		1					1

Carjacking

	Mei	Dec	Totaal
2018	1	1	2
2019	1		1

Garagediefstal

	Jan	Mei	Aug	Totaal
2017		1	1	2
2018	1			1

Bromfietsdiefstal

	Jan	Feb	Jun	Jul	Aug	Sep	Okt	Nov	Totaal
2017		1			2	1	1	1	6
2018			1	1		1	1		4
2019	1	1	1						3
2020	1	1							2

**Fietsdiefstal**

	Jan	Feb	Maa	Apr	Mei	Jun	Jul	Aug	Sep	Okt	Nov	Dec	Totaal
2017	11	21	26	24	15	26	9	23	19	35	28	8	245
2018	15	18	13	13	18	17	9	26	35	27	10	3	204
2019	12	10	8	15	4	16	4	15	13	19	5	8	129
2020	11	13	2										26



CF Inbraak

Woninginbraak

	Jan	Feb	Maa	Apr	Mei	Jun	Jul	Aug	Sep	Okt	Nov	Dec	Totaal
2017	18	14	19	13	11	6	13	18	5	13	49	39	218
2018	16	15	20	10	15	5	14	7	18	25	24	10	179
2019	16	7	8	6	8	13	10	13	11	9	19	19	139
2020	4	2	2										8

Inbraak in bedrijf of handelszaak

	Jan	Feb	Maa	Apr	Mei	Jun	Jul	Aug	Sep	Okt	Nov	Dec	Totaal
2017	5	9	8	3	8	6	10	5	4	6	1	3	68
2018	3	1	4	2	3	5	1	2	3		2		26
2019		3	1	1	2	3	1	1	3	2	2	1	20
2020		1	1										2

Inbraak in openbare of overheidsinstelling

	Jan	Feb	Maa	Apr	Jun	Jul	Sep	Okt	Nov	Dec	Totaal
2017	3		3	1		4	1	1	2	1	16
2018	2	3		2		1	1	2	3		14
2019	4	1	2	2	1	1	2		2		15
2020	1										1

Ramkraak

	Mei	Totaal
2017	1	1

Inbraak in gebouw (totaal)

	Jan	Feb	Maa	Apr	Mei	Jun	Jul	Aug	Sep	Okt	Nov	Dec	Totaal
2017	26	23	30	17	19	12	27	23	10	20	52	43	302
2018	21	19	24	14	18	10	16	9	22	27	29	10	219
2019	20	11	11	8	10	17	12	14	16	11	23	20	173
2020	5	3	3										11



CF Diefstal andere

Diefstal gewapenderhand

	Jan	Feb	Mei	Jun	Jul	Aug	Totaal
2017				1			1
2018			1		1		2
2019	1		1			1	3
2020		1					1

Diefstal met geweld zonder wapen

	Jan	Feb	Maa	Apr	Mei	Jun	Jul	Aug	Sep	Okt	Nov	Dec	Totaal
2017			1		1	1		1		1	1	1	7
2018	2	1	6	1	1	2		3	1	3		1	21
2019	3	1	1	1			1	1		1	3		12
2020	1		3										4

Diefstal uit of aan voertuig

	Jan	Feb	Maa	Apr	Mei	Jun	Jul	Aug	Sep	Okt	Nov	Dec	Totaal
2017	13	10	10	12	10	3	11	3	15	14	13	10	124
2018	15	13	5	5	1	3	1	3	6	4	7	3	66
2019	4	7	3	5	6	1	13	26	10	5	10	3	93
2020	2	3											5

Diefstal van wapens en explosieven

	Maa	Jul	Aug	Sep	Okt	Totaal
2017	1	1			1	3
2018		1	1	1		3

Grijpdiefstal

	Jan	Maa	Mei	Jun	Aug	Sep	Okt	Nov	Totaal
2017				1					1
2018	1	1		1	1		1		5
2019		2	1		1	1		1	6



Zakkenrollerij

	Jan	Feb	Maa	Apr	Mei	Jun	Jul	Aug	Sep	Okt	Nov	Dec	Totaal
2017		2	2	1	2			2		4	1	1	15
2018			1		1				2		1		5
2019	1	3	1	1		1	1		2	5	1		16

Winkeldiefstal

	Jan	Feb	Maa	Apr	Mei	Jun	Jul	Aug	Sep	Okt	Nov	Dec	Totaal
2017	7	1	8	7	8	8	10	12	6	5	8	11	91
2018	8	4	2	1	4	3		3	4	9	4	10	52
2019	5	8	8	2	9	4	7	5	2	3	2	2	57
2020	5	2											7

Diefstal met list

	Jan	Maa	Apr	Mei	Jun	Aug	Nov	Dec	Totaal
2017							1		1
2018					1	1		1	3
2019		1	1	1					3
2020	1								1

Metaaldiefstal

	Jan	Feb	Maa	Apr	Mei	Jun	Aug	Sep	Okt	Nov	Totaal
2017		1	2		1		2	1		2	9
2018	1	2			1	2				1	7
2019				1	2				2	1	6

Werfdiefstal

	Jan	Feb	Maa	Apr	Mei	Jun	Jul	Aug	Sep	Okt	Nov	Dec	Totaal
2017	1	3	1	1		2	1			2	3	1	15
2018	1	1	2			1		2		3	1	1	12
2019		1		2	1	1		1	1	2	1	1	11
2020	2	2	1										5

Home-invasie

	Feb	Totaal
2019	1	1

**Dierendiefstal**

	Jan	Feb	Apr	Sep	Okt	Nov	Totaal
2017		1				1	2
2018	1		1		1		3
2019				1			1



ICT-criminaliteit

Betaalkaartfraude

	Jan	Feb	Maa	Apr	Jun	Jul	Aug	Sep	Okt	Nov	Dec	Totaal
2017	1			1	1		1				2	6
2018					1	1	1	1	3	2	1	10
2019	4		1			2	1		2		3	13
2020		1										1

Phishing

	Jan	Maa	Jul	Aug	Okt	Totaal
2018	1	1		1		3
2019			1		1	2
2020	1					1

Ransomware

	Jan	Feb	Maa	Totaal
2018	1		1	2
2020		1		1



CF Andere

Geweld tegen beroepen van algemeen belang

	Jan	Feb	Maa	Apr	Mei	Jun	Jul	Aug	Sep	Okt	Nov	Dec	Totaal
2017	1	1			2	1	1		1	1		1	9
2018				1		1		1			1	1	5
2019	1	1	1					1	2		1		7

Groepsverkrachting

	Apr	Aug	Dec	Totaal
2017			1	1
2018	1			1
2019		1		1

Graffiti

	Jan	Feb	Mei	Jun	Dec	Totaal
2018				1	1	2
2019			1		1	2
2020	1	2				3

Beschadiging van auto

	Jan	Feb	Maa	Apr	Mei	Jun	Jul	Aug	Sep	Okt	Nov	Dec	Totaal
2017	2	5	8	3	4	3	1	10	4	4	3	3	50
2018	2	2	3	5	3	1	3		3	1	3	5	31
2019	2	10	4	2	8	2	5	5	3		4	5	50
2020	4	1											5



FE Intrafamiliaal geweld (IFG)

IFG: fysiek, binnen het koppel

	Jan	Feb	Maa	Apr	Mei	Jun	Jul	Aug	Sep	Okt	Nov	Dec	Totaal
2017	3	4	5	3	9	6	9	6	5	4	4	6	64
2018	3	13	6	7	9	16	16	8	12	9	11	9	119
2019	8	6	12	11	7	9	8	8	12	9	8	12	110
2020	4	3	1										8

IFG: fysiek, tegen afstammelingen

	Jan	Feb	Maa	Apr	Mei	Jun	Jul	Aug	Sep	Okt	Nov	Dec	Totaal
2017	2	2			3	1	4	2	2		5	1	22
2018	1	3	2	2	1	6	1		1	4	1	2	24
2019	5	2	7	2	2		6		3	1	3	1	32
2020	5	1											6

IFG: fysiek, tegen andere leden

	Jan	Feb	Maa	Apr	Mei	Jun	Jul	Aug	Sep	Okt	Nov	Dec	Totaal
2017	2	1	2	3	4	1	2	3	4	2	2		26
2018	1	4	2	1	2	3	3	4	3	2		3	28
2019	3	2	1	2			2	1	2	3	3	2	21
2020	5	1											6

IFG: seksueel, binnen het koppel

	Jan	Feb	Apr	Mei	Aug	Sep	Nov	Dec	Totaal
2017		1		1					2
2018		2	1	2	2	1		1	9
2019	1						1		2

IFG: seksueel, tegen afstammelingen

	Feb	Maa	Mei	Jun	Jul	Sep	Nov	Dec	Totaal
2017		1		1				1	3
2018			1			1			2
2019	1				1	1	1		4

IFG: seksueel, tegen andere leden

	Maa	Jul	Nov	Totaal
2017	1			1
2019		1	1	2

IFG: psychisch, binnen het koppel

	Jan	Feb	Maa	Apr	Mei	Jun	Jul	Aug	Sep	Okt	Nov	Dec	Totaal
2017	9	6	6	10	13	4	5	13	10	8	8	19	111
2018	9	6	6	9	8	12	16	12	14	9	9	13	123
2019	15	4	12	6	9	6	7	9	14	8	3	9	102
2020	6	5											11

IFG: psychisch, tegen afstammelingen

	Jan	Feb	Maa	Apr	Mei	Jun	Jul	Aug	Sep	Okt	Nov	Dec	Totaal
2017	1		1	2		1	1			3	1		10
2018	1	1	2		3	2	2	3	1	2	2	1	20
2019	2		2	2	3		3	1	1	1		3	18
2020	1	3											4

IFG: psychisch, tegen andere leden

	Jan	Feb	Maa	Apr	Mei	Jun	Jul	Aug	Sep	Okt	Nov	Dec	Totaal
2017		1	3	2	1	2	2	1	2	1	3		18
2018		1	2	2	2		4	2	1	2		2	18
2019	1	1	1	1	2	1			1	1		1	10

IFG: economisch, binnen het koppel

	Jan	Feb	Maa	Apr	Mei	Jun	Jul	Aug	Sep	Okt	Nov	Dec	Totaal
2017	2	2	2		3			1	3	2	2		17
2018			1	1	5	4	6	1	2	1	1	2	24
2019		1	5	1	1			2	2			2	14
2020	2												2

IFG: economisch, tegen afstammelingen

	Jan	Maa	Apr	Mei	Aug	Dec	Totaal
2018		1		2		1	4
2019		3	2	1	1		7
2020	2						2

IFG: economisch, tegen andere leden

	Jan	Feb	Maa	Apr	Mei	Jun	Jul	Aug	Sep	Okt	Nov	Dec	Totaal
2017					1	1		1	1	1			5
2018					2		1	2	1	4	1		11
2019	1	1	4	1		1		2	1			1	12

IFG: binnen het koppel (totaal)

	Jan	Feb	Maa	Apr	Mei	Jun	Jul	Aug	Sep	Okt	Nov	Dec	Totaal
2017	14	13	13	13	25	9	13	20	18	14	14	23	189
2018	12	21	11	18	23	32	33	23	25	17	21	21	257
2019	23	11	27	15	15	14	14	18	28	17	12	22	216
2020	12	8	1										21

IFG: tegen afstammelingen (totaal)

	Jan	Feb	Maa	Apr	Mei	Jun	Jul	Aug	Sep	Okt	Nov	Dec	Totaal
2017	3	2	2	2	3	3	4	2	2	3	6	2	34
2018	2	4	4	2	5	8	3	3	3	6	3	4	47
2019	6	3	11	4	5		9	1	5	2	4	4	54
2020	8	4											12

IFG: tegen andere leden (totaal)

	Jan	Feb	Maa	Apr	Mei	Jun	Jul	Aug	Sep	Okt	Nov	Dec	Totaal
2017	2	2	6	5	6	4	3	4	7	4	5		48
2018	1	5	3	3	5	3	7	8	5	8	1	4	53
2019	5	4	6	4	2	2	3	3	4	4	4	3	44
2020	5	1											6

**FE Hormonen en doping****Humane doping**

	Feb	Jun	Jul	Sep	Okt	Dec	Totaal
2017		1		1			2
2018	2	1	1		1		5
2019						1	1
2020	1						1

Illegale vetmesting

	Mei	Totaal
2017	1	1


FE Drugs
Import/export van cocaïne

	Feb	Mei	Jun	Jul	Aug	Okt	Totaal
2017	1		1			1	3
2018		1		1	1		3

Productie en import/export van synthetische drugs

	Jan	Mei	Jun	Jul	Okt	Nov	Totaal
2017				1			1
2018	1				1	1	3
2019	1	1	1			2	5

Productie van cannabis in grote hoeveelheid

	Jan	Feb	Mei	Okt	Nov	Dec	Totaal
2017	1	1		1	3	1	7
2018			1	1	1		3

Import/export van cannabis in grote hoeveelheid

	Feb	Apr	Totaal
2017	1	1	2

**FE Mensenhandel**Mensenhandel - economische uitbuiting

	Jun	Totaal
2017	2	2

Mensenhandel - seksuele uitbuiting

	Jun	Aug	Totaal
2019	2	3	5



FE Geweld in de publieke ruimte

Fysiek geweld (openbaar vervoer)

	Jan	Maa	Mei	Jun	Jul	Aug	Sep	Okt	Dec	Totaal
2017	1		1	1	1	1		1	1	7
2018	1					1		1		3
2019		1			1		1			3
2020	1									1

Fysiek geweld (openbare weg)

	Jan	Feb	Maa	Apr	Mei	Jun	Jul	Aug	Sep	Okt	Nov	Dec	Totaal
2017	1	3	8	4	5	8	5	3	6	6	2	5	56
2018	1	6	3	5	7	2	5	5	4	11	8	4	61
2019	3	5	11	1	5	4	4	8	8	3	4	5	61
2020	8												8

Fysiek geweld (andere openbare plaats)

	Jan	Maa	Mei	Jun	Jul	Aug	Totaal
2017	2		1	1			4
2018		1			1	2	4
2019				1		3	4

Fysiek geweld (publiek toegankelijke plaats)

	Jan	Feb	Maa	Apr	Mei	Jun	Jul	Aug	Sep	Okt	Nov	Dec	Totaal
2017	3	1	1	2	6	2	4	3	1	3		2	28
2018	3	7		2	7	2	3	2	1	3	3	3	36
2019	6	1	5	2	5	3	1	5	1	5	2	2	38
2020	4	2											6

Seksueel geweld (openbaar vervoer)

	Mei	Totaal
2017	1	1


Seksueel geweld (openbare weg)

	Feb	Maa	Apr	Mei	Jun	Jul	Aug	Sep	Okt	Nov	Totaal
2017	1	1	1	1	5		1	1	1	1	13
2018			1	2	2	2				1	8
2019				1	1		1				3

Seksueel geweld (andere openbare plaats)

	Apr	Totaal
2019	1	1

Seksueel geweld (publiek toegankelijke plaats)

	Maa	Apr	Mei	Jun	Jul	Aug	Okt	Dec	Totaal
2017				1			1	1	3
2018	2				1	1			4
2019		1	1				1		3

Psychisch geweld (openbaar vervoer)

	Mei	Jun	Jul	Okt	Dec	Totaal
2017	1		1			2
2018				2	2	4
2019		1				1

Psychisch geweld (openbare weg)

	Jan	Feb	Maa	Apr	Mei	Jun	Jul	Aug	Sep	Okt	Nov	Dec	Totaal
2017	1	1	5	4	4	2	3	7	6	1	3	5	42
2018	2	5		6	6	3	5	3	4	6	3	2	45
2019	1	5	1		7	3	4	5	4	3	2	4	39
2020	4	2											6

Psychisch geweld (andere openbare plaats)

	Jan	Maa	Apr	Mei	Jun	Jul	Aug	Sep	Nov	Dec	Totaal
2017			1					1	1		3
2018		1				1	3			1	6
2019	1	2	1	1	1	1	2				9


Psychisch geweld (publiek toegankelijke plaatsen)

	Jan	Feb	Maa	Mei	Jun	Jul	Aug	Sep	Okt	Nov	Dec	Totaal
2017	2	2	2	5	1	1	2	1	3		4	23
2018		1	1	1	2			1	1	1	2	10
2019	2	1		3		1	4	2				13
2020	1	1										2

Diefstal gewapenderhand (openbare weg)

	Mei	Jul	Totaal
2018		1	1
2019	1		1

Diefstal gewapenderhand (publiek toegank. plaats)

	Jan	Feb	Mei	Jun	Totaal
2017				1	1
2018			1		1
2019	1				1
2020		1			1

Diefstal geweld zonder wapen (openbare weg)

	Maa	Jun	Aug	Nov	Dec	Totaal
2017		1				1
2018			1		1	2
2019	1			1		2

Diefstal geweld zonder wapen (pub. toegank. pl.)

	Jan	Feb	Maa	Jul	Aug	Okt	Nov	Dec	Totaal
2017			1				1	1	3
2018	1	1			2	2			6
2019				1		1			2
2020			1						1



FE Andere

Nepagenten

	Jul	Totaal
2017	1	1

Terrorisme, extremisme en radicalisme

	Dec	Totaal
2018	1	1

Cyberbelaging

	Jan	Feb	Maa	Apr	Jun	Jul	Aug	Sep	Okt	Nov	Totaal
2017	1		2			2	1	1			7
2018	1			2	2	2	1			1	9
2019			1	1	1			1	1		5
2020		2									2

Identiteitsfraude

	Jan	Feb	Maa	Apr	Jun	Jul	Aug	Sep	Okt	Dec	Totaal
2017		1	1							1	3
2018	1			1		1	1		1		5
2019	1		1	1	1		2	3	1		10
2020	2										2



GRENS

Essen

CF Diefstal vervoermiddel

	2017	2018	2019	2020
Autodiefstal	10	7	6	2
Carjacking			1	
Garagediefstal	2			
Bromfietsdiefstal	1	1	1	
Fietsdiefstal	88	71	36	4

CF Inbraak

	2017	2018	2019	2020
Woninginbraak	76	56	40	4
Inbraak in bedrijf of handelszaak	22	10	8	1
Inbraak in openbare of overheidsinstelling	2	6	4	1
Inbraak in gebouw (totaal)	100	72	52	6

CF Diefstal andere

	2017	2018	2019	2020
Diefstal gewapenderhand	1	1	2	1
Diefstal met geweld zonder wapen	4	9	5	3
Diefstal uit of aan voertuig	38	31	26	3
Diefstal van wapens en explosieven	2	1		
Grijpdiefstal			3	
Zakkenrollerij	6		7	
Winkeldiefstal	38	24	12	1
Metaaldiefstal	4	3	1	
Werfdiefstal	5	6	3	2
Home-invasie			1	
Dierendiefstal	2	1		

ICT-criminaliteit

	2017	2018	2019
Betaalkaartfraude	2	3	1
Ransomware		1	



Essen

CF Andere

	2017	2018	2019	2020
Geweld tegen beroepen van algemeen belang	2		3	
Graffiti		2		1
Beschadiging van auto	29	19	25	2

FE Intrafamiliaal geweld (IFG)

	2017	2018	2019	2020
IFG: fysiek, binnen het koppel	23	48	37	4
IFG: fysiek, tegen afstammelingen	3	11	15	4
IFG: fysiek, tegen andere leden	8	15	4	6
IFG: seksueel, binnen het koppel	1	4		
IFG: seksueel, tegen afstammelingen	1	1		
IFG: psychisch, binnen het koppel	29	40	33	5
IFG: psychisch, tegen afstammelingen	2	11	6	
IFG: psychisch, tegen andere leden	7	5	4	
IFG: economisch, binnen het koppel	6	9	7	1
IFG: economisch, tegen afstammelingen		3	4	1
IFG: economisch, tegen andere leden	2	4	7	
IFG: binnen het koppel (totaal)	57	93	72	10
IFG: tegen afstammelingen (totaal)	6	24	21	5
IFG: tegen andere leden (totaal)	15	24	14	6

FE Hormonen en doping

	2017	2018
Humane doping	1	3

FE Drugs

	2017	2018	2019
Import/export van cocaïne	1		
Productie en import/export van synthetische drugs		1	4
Productie van cannabis in grote hoeveelheid	2	2	

FE Mensenhandel

	2017
Mensenhandel - economische uitbuiting	2



Essen

FE Geweld in de publieke ruimte

	2017	2018	2019	2020
Fysiek geweld (openbaar vervoer)	3	2		
Fysiek geweld (openbare weg)	20	22	19	5
Fysiek geweld (andere openbare plaats)	1	3	1	
Fysiek geweld (publiek toegankelijke plaats)	10	12	10	3
Seksueel geweld (openbare weg)	6	2		
Seksueel geweld (publiek toegankelijke plaats)	1	3	1	
Psychisch geweld (openbaar vervoer)	1	4		
Psychisch geweld (openbare weg)	15	15	20	2
Psychisch geweld (andere openbare plaats)		4	2	
Psychisch geweld (publiek toegankelijke plaats)	5	6	4	
Diefstal gewapenderhand (openbare weg)		1	1	
Diefstal gewapenderhand (publiek toegank. plaats)	1		1	1
Diefstal geweld zonder wapen (openbare weg)		1	1	
Diefstal geweld zonder wapen (pub. toegank. pl.)	2	2	1	1

FE Andere

	2017	2018	2019	2020
Cyberbelaging	1	4	2	
Identiteitsfraude	2	4	5	1

Kalmthout

CF Diefstal vervoermiddel

	2017	2018	2019	2020
Autodiefstal	6	2	7	
Motodiefstal	2			
Garagediefstal		1		
Bromfietsdiefstal	2	1		2
Fietsdiefstal	99	74	50	16



Kalmthout

CF Inbraak

	2017	2018	2019	2020
Woninginbraak	65	51	51	3
Inbraak in bedrijf of handelszaak	25	8	5	1
Inbraak in openbare of overheidsinstelling	5	6	9	
Inbraak in gebouw (totaal)	95	65	65	4

CF Diefstal andere

	2017	2018	2019	2020
Diefstal gewapenderhand			1	
Diefstal met geweld zonder wapen	1	3	3	1
Diefstal uit of aan voertuig	43	17	26	2
Diefstal van wapens en explosieven	1	1		
Grijpdiefstal	1	4	2	
Zakkenrollerij	4	3	6	
Winkeldiefstal	33	19	33	3
Diefstal met list		1	1	1
Metaaldiefstal	1		1	
Werfdiefstal	1	2	2	

ICT-criminaliteit

	2017	2018	2019	2020
Betaalkaartfraude	4	6	9	
Phishing		2	1	1
Ransomware		1		1

CF Andere

	2017	2018	2019	2020
Geweld tegen beroepen van algemeen belang	3	1	1	
Graffiti			2	2
Beschadiging van auto	8	4	10	2



Kalmthout

FE Intrafamiliaal geweld (IFG)

	2017	2018	2019	2020
IFG: fysiek, binnen het koppel	14	29	24	2
IFG: fysiek, tegen afstammelingen	8	7	4	2
IFG: fysiek, tegen andere leden	7	5	3	
IFG: seksueel, binnen het koppel	1	3		
IFG: seksueel, tegen afstammelingen	1	1	3	
IFG: seksueel, tegen andere leden			1	
IFG: psychisch, binnen het koppel	43	43	35	4
IFG: psychisch, tegen afstammelingen	1	4	5	2
IFG: psychisch, tegen andere leden	7	5	3	
IFG: economisch, binnen het koppel	5	4	2	
IFG: economisch, tegen afstammelingen		1	1	
IFG: economisch, tegen andere leden	2	3		
IFG: binnen het koppel (totaal)	63	76	59	6
IFG: tegen afstammelingen (totaal)	10	12	12	4
IFG: tegen andere leden (totaal)	16	10	7	

FE Hormonen en doping

	2018
Humane doping	1

FE Drugs

	2017
Import/export van cocaïne	1
Productie en import/export van synthetische drugs	1

FE Mensenhandel

	2019
Mensenhandel - seksuele uitbuiting	3



Kalmthout

FE Geweld in de publieke ruimte

	2017	2018	2019	2020
Fysiek geweld (openbaar vervoer)	2		1	1
Fysiek geweld (openbare weg)	21	20	15	1
Fysiek geweld (andere openbare plaats)	2		3	
Fysiek geweld (publiek toegankelijke plaats)	8	10	14	3
Seksueel geweld (openbaar vervoer)	1			
Seksueel geweld (openbare weg)	3	3	2	
Seksueel geweld (publiek toegankelijke plaats)	1		2	
Psychisch geweld (openbare weg)	14	16	12	
Psychisch geweld (andere openbare plaats)	2	1	6	
Psychisch geweld (publiek toegankelijke plaats)	4	1	5	
Diefstal geweld zonder wapen (openbare weg)	1		1	
Diefstal geweld zonder wapen (pub. toegank. pl.)		1	1	

FE Andere

	2017	2018	2019	2020
Cyberbelaging	3	4		1
Identiteitsfraude			2	

Wuustwezel

CF Diefstal vervoermiddel

	2017	2018	2019	2020
Autodiefstal	6	5	6	1
Motodiefstal	1	1	1	1
Carjacking		2		
Bromfietsdiefstal	3	2	2	
Fietsdiefstal	58	59	43	6



Wuustwezel

CF Inbraak

	2017	2018	2019	2020
Woninginbraak	77	72	48	1
Inbraak in bedrijf of handelszaak	21	8	7	
Inbraak in openbare of overheidsinstelling	9	2	2	
Ramkraak	1			
Inbraak in gebouw (totaal)	107	82	56	1

CF Diefstal andere

	2017	2018	2019	2020
Diefstal gewapenderhand		1		
Diefstal met geweld zonder wapen	2	9	4	
Diefstal uit of aan voertuig	43	18	41	
Diefstal van wapens en explosieven		1		
Grijpdiefstal		1	1	
Zakkenrollerij	5	2	3	
Winkeldiefstal	20	9	12	3
Diefstal met list	1	2	2	
Metaaldiefstal	4	4	4	
Werfdiefstal	9	4	6	3
Dierendiefstal		2	1	

ICT-criminaliteit

	2018	2019	2020
Betaalkaartfraude	1	3	1
Phishing	1	1	

CF Andere

	2017	2018	2019	2020
Geweld tegen beroepen van algemeen belang	4	4	3	
Groepsverkrachting	1	1	1	
Beschadiging van auto	13	8	15	1



Wuustwezel

FE Intrafamiliaal geweld (IFG)

	2017	2018	2019	2020
IFG: fysiek, binnen het koppel	27	42	49	2
IFG: fysiek, tegen afstammelingen	11	6	13	
IFG: fysiek, tegen andere leden	11	8	14	
IFG: seksueel, binnen het koppel		2	2	
IFG: seksueel, tegen afstammelingen	1		1	
IFG: seksueel, tegen andere leden	1		1	
IFG: psychisch, binnen het koppel	39	40	34	2
IFG: psychisch, tegen afstammelingen	7	5	7	2
IFG: psychisch, tegen andere leden	4	8	3	
IFG: economisch, binnen het koppel	6	11	5	1
IFG: economisch, tegen afstammelingen			2	1
IFG: economisch, tegen andere leden	1	4	5	
IFG: binnen het koppel (totaal)	69	88	85	5
IFG: tegen afstammelingen (totaal)	18	11	21	3
IFG: tegen andere leden (totaal)	17	19	23	

FE Hormonen en doping

	2017	2018	2019	2020
Humane doping	1	1	1	1
Illegale vetmesting	1			

FE Drugs

	2017	2018	2019
Import/export van cocaïne	1	3	
Productie en import/export van synthetische drugs		2	1
Productie van cannabis in grote hoeveelheid	5	1	
Import/export van cannabis in grote hoeveelheid	2		

FE Mensenhandel

	2019
Mensenhandel - seksuele uitbuiting	2



Wuustwezel

FE Geweld in de publieke ruimte

	2017	2018	2019	2020
Fysiek geweld (openbaar vervoer)	2	1	2	
Fysiek geweld (openbare weg)	15	19	27	2
Fysiek geweld (andere openbare plaats)	1	1		
Fysiek geweld (publiek toegankelijke plaats)	10	14	14	
Seksueel geweld (openbare weg)	4	3	1	
Seksueel geweld (andere openbare plaats)			1	
Seksueel geweld (publiek toegankelijke plaats)	1	1		
Psychisch geweld (openbaar vervoer)	1		1	
Psychisch geweld (openbare weg)	13	14	7	4
Psychisch geweld (andere openbare plaats)	1	1	1	
Psychisch geweld (publiek toegankelijke plaats)	14	3	4	2
Diefstal gewapenderhand (publiek toegank. plaats)		1		
Diefstal geweld zonder wapen (openbare weg)		1		
Diefstal geweld zonder wapen (pub. toegank. pl.)	1	3		

FE Andere

	2017	2018	2019	2020
Nepagenten	1			
Terrorisme, extremisme en radicalisme		1		
Cyberbelaging	3	1	3	1
Identiteitsfraude	1	1	3	1

CRIMINALITEITSBAROMETER

PLEEGPLAATS: POLITIEZONE

GRENS

DEEL III: GEREGISTREERDE FEITEN - BESTEMMING PLAATS



GRENS

Diefstal en afpersing

	2017	2018	2019	2020
Woning: huis	212	169	154	31
Openbare weg	118	81	109	15
Winkel	126	73	73	11
Woning: aanhorigheid	87	94	51	9
Woning: oprit	71	52	62	5
Onbekend	46	29	26	16
Spoorwegstation / busstation / metrostation	46	36	15	3
Parking	45	22	26	6
Bedrijf	48	25	17	3
Fietsenstandplaats	30	34	21	7
Woning: onbepaald	31	31	27	
Woning: garage	37	29	18	4
Andere	32	23	16	3
Woning: appartement	12	24	24	2
Horeca	28	16	9	1
Recreatie en cultuur	18	11	19	5
Werf	15	12	11	5
Onderwijsinstelling	10	10	11	2
Terrein	9	15	9	
Woning: andere	12	9	7	
Sportinfrastructuur	11	7	8	
Rusthuis	4	5	11	2
Bushalte / tramhalte	4	7	8	2
Openbare dienst	7	5	5	1
Begraafplaats	4	4	5	
Benzinestation	6	3	2	
Dienst	6	3		
Voetbalstadion	6	2	1	
Religieus gebouw	3	2	2	1
Bestuurlijk gebouw	3	3	1	
Dokter / tandarts / apotheker	4	2		
Vervoermiddel: auto	2	3	1	
Vervoermiddel: trein / tram / metrotrein	3		3	
Bank / financiële instelling	2	1	1	1
Vervoermiddel: andere			3	1
Vervoermiddel: vrachtwagen	1		1	
Vervoermiddel: autobus / autocar		1		
Waterlopen en zeeën	1			
Totaal	1.100	843	757	136

**GRENS****Beschadigen van eigendom**

	2017	2018	2019	2020
Openbare weg	53	27	55	9
Woning: hoofdverblijf	36	42	43	4
Woning: oprit	14	12	9	2
Woning: onbepaald	8	8	3	4
Parking	5	5	7	
Terrein	7	1	4	3
Horeca	7	1	4	
Openbare dienst	6	3	3	
Woning: aanhorigheid	5	2	5	
Andere	4	3	3	1
Bedrijf	4	3	3	
Woning: tuin	1	3	6	
Woning: garage		4	4	
Winkel	1	2	4	
Sportinfrastructuur	2	1	3	
Onbekend	2	2	1	
Woning: tweede verblijf	3	2		
Onderwijsinstelling	1	1	2	
Recreatie en cultuur		2	1	
Spoorwegstation / busstation / metrostation		2	1	
Dienst	2			
Politiebureau	1		1	
Religieus gebouw	1	1		
Rusthuis	1	1		
Vervoermiddel: andere		1	1	
Bank / financiële instelling			1	
Bestuurlijk gebouw			1	
Fietsenstandplaats	1			
Vervoermiddel: auto	1			
Vervoermiddel: trein / tram / metrotrein				1
Voetbalstadion		1		
Werf				1
Totaal	166	130	165	25



GRENS

Misdrijven tegen de lichamelijke integriteit

	2017	2018	2019	2020
Woning	103	164	142	23
Openbare weg	61	58	60	8
Horeca	12	17	12	1
Recreatie en cultuur	6	8	14	
Onbekend	4	7	12	
Parking	5	6	2	2
Onderwijsinstelling	2	3	7	2
Woning: oprit	5	4	5	
Winkel	3	3	3	1
Openbare dienst	4	2	2	
Terrein	3	2	3	
Woning: tuin	1	4	3	
Bedrijf	2	2		1
Sportinfrastructuur	1		2	2
Bushalte / tramhalte	2		1	1
Spoorwegstation / busstation / metrostation	1	2	1	
Vervoermiddel: andere		2	2	
Andere	1	2		
Vervoermiddel: autobus / autocar	2	1		
Vervoermiddel: trein / tram / metrotrein	2			
Voetbalstadion		2		
Benzinestation		1		
Bestuurlijk gebouw			1	
Politiebureau	1			
Rusthuis			1	
Totaal	221	290	273	41

CRIMINALITEITSBAROMETER

PLEEGPLAATS: POLITIEZONE

GRENS

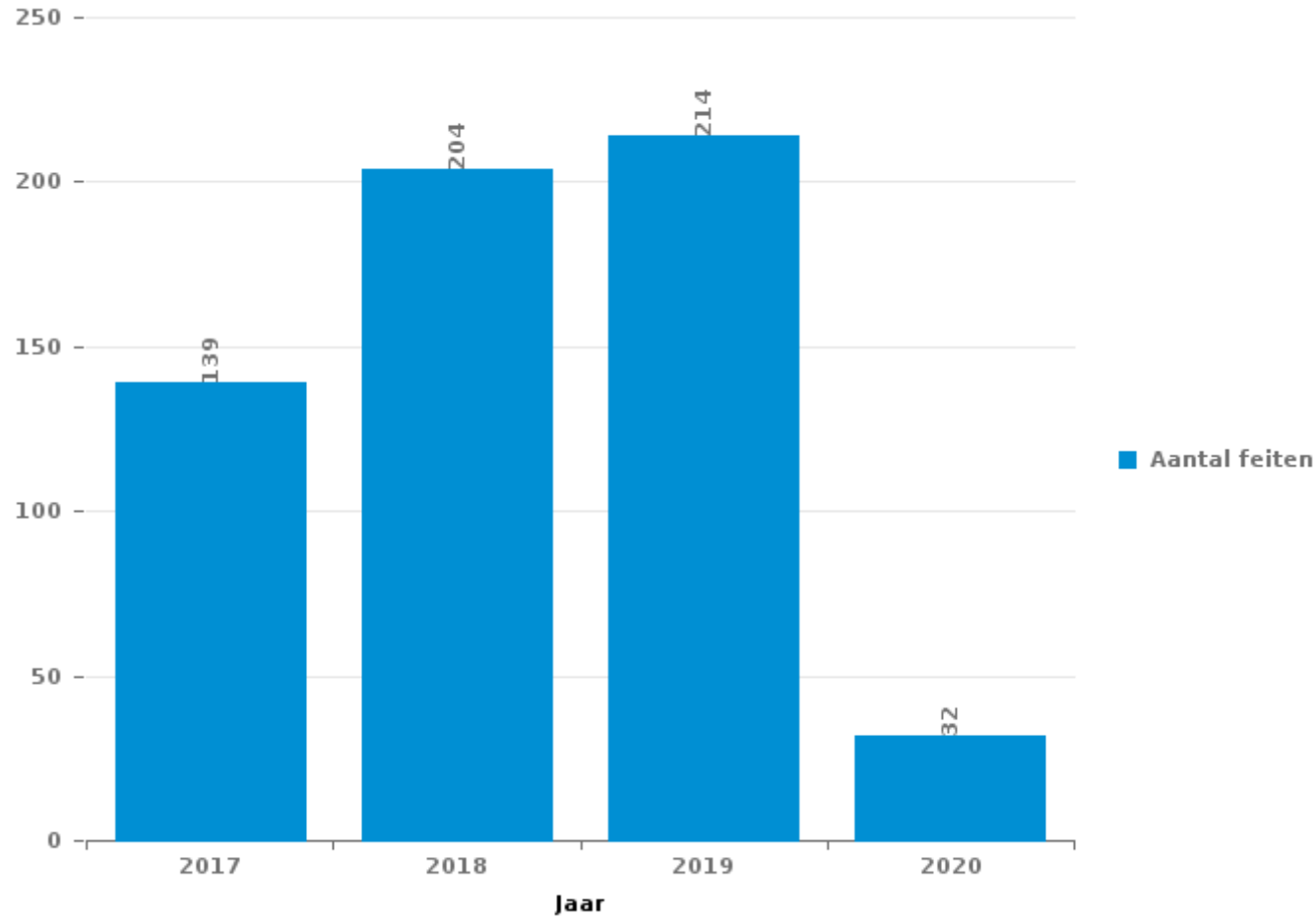
DEEL IV: ICT



GRENS

Totaal aantal misdrijven met een ICT/online element sinds 2017

(deze cijfers kunnen een onderschatting zijn, dit afhankelijk van vattingspraktijken en technische beperkingen)





ICT/online-crime in strikte zin

Inbreuken (exhaustief)

	2017	2018	2019	2020
Informaticacriminaliteit: Informaticabedrog:	33	69	80	13
Informaticacriminaliteit: Hacking:	18	33	30	2
Informaticacriminaliteit: Sabotage:	1	7	7	3
Informaticacriminaliteit: Valsheid in informatica:	3	3	11	1
Misd. tegen gezag van de overheid: Weigering medewerking (informatica en telecom):			2	
Sociaal strafwetboek: Misd. tegen openbare trouw in sociaal strafrecht: Valsheid in informatica			1	
Algemeen totaal strikt:	55	112	131	19

Criminele figuren (apart bekijken - niet optellen met iets anders - risico op dubbeltelling!)

	2017	2018	2019	2020
Betaalkaartfraude	6	10	13	1
Phishing		3	2	1
Ransomware		2		1



ICT/online-crime in ruime zin

Inbreuken (enkel als feitcode bestaat)

	2017	2018	2019	2020
Bedrog: Oplichting: Internetfraude	79	78	97	11
Zedenmisdrijven: Voyeurisme: Verspreiding opname naaktheid of intimiteit	1	3	2	2
Misd. tegen andere morele waarden en gevoelens: Cyberlokking (lokken van minderjarige via ICT):	3			
Zedenmisdrijven: Grooming (contact via ICT met minderjarige < 16 j):			1	
Algemeen totaal ruim:	83	81	100	13

Criminele figuren (apart bekijken - niet optellen met iets anders - risico op dubbeltelling!)

	2017	2018	2019	2020
Cyberbelaging	7	9	5	2

CRIMINALITEITSBAROMETER

PLEEGPLAATS: POLITIEZONE

GRENS

DEEL V: POLITIEZONE VS TYPOLOGIE



GEREGISTREERDE CRIMINALITEIT: POLITIEZONE vs TYPOLOGIE

Typologie van de zone : Categorie 5

Politiezone
ARDENNES BRABANCONNES
BELOEIL / LEUZE -HT
BOTTE DU HAINAUT
BRAKEL
FLOWAL
GERMINALT
GRENS
KASTZE
KEMPENLAND
LERMES
ORNE - THYLE
PAJOTTENLAND
PAYS DE HERVE
POLICE ENTRE SAMBRE ET MEUSE
POLICE FAMENNE-ARDENNE
POLICE HOUILLE-SEMOIS
POLICE JEMEPPE S/SAMBRE
POLICE SEMOIS ET LESSE
POLITIE ZARA
POLITIEZONE HET HOUTSCHE
POLITIEZONE KEMPEN N-O
POLITIEZONE KOUTER
POLITIEZONE MIDDELKERKE
POLIZEIZONE EIFEL
PZ AALTER
PZ ASSENEDE/EVERGEM



GEREGISTREERDE CRIMINALITEIT: POLITIEZONE vs TYPOLOGIE

Politiezone
PZ BIERBEEK/BOUWERSEM/HOLSBEEK/LUBBEEK
PZ KANTON BORGLOON
PZ MALDEGEM
PZ VOEREN
REGIO PUYENBROECK
REGIO TIELT
SECOVA
WESTKUST
ZONE DE POLICE DE GAUME
ZONE DE POLICE DE JODOIGNE
ZONE DES COLLINES
ZONE DE SYLLE ET DENDRE
ZONE DU VAL DE L'ESCAUT
ZONE HAGELAND
ZONE MEUSE-HESBAYE
ZONE STAVELLOT-MALMEDY
ZP COMINES-WARNETON
ZP DU CONDROZ
ZP FLEURUS/LES BONS VILLERS/PONT-A-CELLES
ZP LESSE ET LHOMME
ZP SUD-LUXEMBOURG
ZUIDERKEMPEN



GEREGISTREERDE CRIMINALITEIT: POLITIEZONE vs TYPOLOGIE

Typologie de la zone: Categorie 5

Criminele figuur / Fenomeen	Niveau	% 2017 - 2018	% 2018 - 2019
Autodiefstal	POLITIEZONE	-36,4%	35,7%
	TYPOLGIE	-15,5%	2,2%
Beschadiging van auto	POLITIEZONE	-38,0%	61,3%
	TYPOLGIE	-0,7%	-4,7%
Betaalkaartfraude	POLITIEZONE	66,7%	30,0%
	TYPOLGIE	-3,9%	6,5%
Bromfietsdiefstal	POLITIEZONE	-33,3%	-25,0%
	TYPOLGIE	-17,2%	-12,7%
Carjacking	POLITIEZONE	/	-50,0%
	TYPOLGIE	10,3%	-16,3%
Cyberbelaging	POLITIEZONE	28,6%	-44,4%
	TYPOLGIE	6,6%	-2,9%
Diefstal gewapenderhand	POLITIEZONE	100,0%	50,0%
	TYPOLGIE	0,4%	-17,5%
Diefstal gewapenderhand (andere openbare plaats)	POLITIEZONE	/	/
	TYPOLGIE	-33,3%	25,0%
Diefstal gewapenderhand (openbaar vervoer)	POLITIEZONE	/	/
	TYPOLGIE	200,0%	-100,0%
Diefstal gewapenderhand (openbare weg)	POLITIEZONE	/	0,0%
	TYPOLGIE	-3,6%	-22,2%
Diefstal gewapenderhand (publiek toegank. plaats)	POLITIEZONE	0,0%	0,0%
	TYPOLGIE	-8,9%	-1,1%



GEREGISTREERDE CRIMINALITEIT: POLITIEZONE vs TYPOLOGIE

Criminele figuur / Fenomeen	Niveau	% 2017 - 2018	% 2018 - 2019
Diefstal geweld zonder wapen (and. openb. plaats)	POLITIEZONE	/	/
	TYPOLGIE	-11,1%	-12,5%
Diefstal geweld zonder wapen (openbaar vervoer)	POLITIEZONE	/	/
	TYPOLGIE	-16,7%	180,0%
Diefstal geweld zonder wapen (openbare weg)	POLITIEZONE	100,0%	0,0%
	TYPOLGIE	3,4%	-21,7%
Diefstal geweld zonder wapen (pub. toegank. pl.)	POLITIEZONE	100,0%	-66,7%
	TYPOLGIE	-6,1%	6,5%
Diefstal met geweld zonder wapen	POLITIEZONE	200,0%	-42,9%
	TYPOLGIE	18,9%	-15,9%
Diefstal met list	POLITIEZONE	200,0%	0,0%
	TYPOLGIE	3,7%	-11,7%
Diefstal uit of aan voertuig	POLITIEZONE	-46,8%	40,9%
	TYPOLGIE	-4,1%	-2,2%
Diefstal van wapens en explosieven	POLITIEZONE	0,0%	-100,0%
	TYPOLGIE	-21,9%	-6,4%
Dierendiefstal	POLITIEZONE	50,0%	-66,7%
	TYPOLGIE	-3,4%	-18,1%
Fietsdiefstal	POLITIEZONE	-16,7%	-36,8%
	TYPOLGIE	-5,6%	-16,7%
Fysiek geweld (andere openbare plaats)	POLITIEZONE	0,0%	0,0%
	TYPOLGIE	32,7%	-19,3%
Fysiek geweld (openbaar vervoer)	POLITIEZONE	-57,1%	0,0%
	TYPOLGIE	25,0%	-10,4%



GEREGISTREERDE CRIMINALITEIT: POLITIEZONE vs TYPOLOGIE

Criminele figuur / Fenomeen	Niveau	% 2017 - 2018	% 2018 - 2019
Fysiek geweld (openbare weg)	POLITIEZONE	8,9%	0,0%
	TYPOLGIE	2,6%	-4,1%
Fysiek geweld (publiek toegankelijke plaats)	POLITIEZONE	28,6%	5,6%
	TYPOLGIE	-1,5%	-2,8%
Garagediefstal	POLITIEZONE	-50,0%	-100,0%
	TYPOLGIE	-14,3%	0,8%
Geweld tegen beroepen van algemeen belang	POLITIEZONE	-44,4%	40,0%
	TYPOLGIE	-5,5%	-7,7%
Graffiti	POLITIEZONE	/	0,0%
	TYPOLGIE	-35,0%	20,4%
Grijpdiefstal	POLITIEZONE	400,0%	20,0%
	TYPOLGIE	12,9%	-20,1%
Groepsverkrachting	POLITIEZONE	0,0%	0,0%
	TYPOLGIE	-5,3%	-38,9%
Handel en productie van niet-vuurwapen	POLITIEZONE	/	/
	TYPOLGIE	66,7%	-40,0%
Handel en productie van vuurwapen	POLITIEZONE	/	/
	TYPOLGIE	42,9%	-10,0%
Handtasroof	POLITIEZONE	/	/
	TYPOLGIE	-24,0%	-36,8%
Home-invasie	POLITIEZONE	/	/
	TYPOLGIE	100,0%	-38,2%
Homejacking	POLITIEZONE	/	/
	TYPOLGIE	88,9%	-47,1%



GEREGISTREERDE CRIMINALITEIT: POLITIEZONE vs TYPOLOGIE

Criminele figuur / Fenomeen	Niveau	% 2017 - 2018	% 2018 - 2019
Humane doping	POLITIEZONE	150,0%	-80,0%
	TYPOLGIE	11,4%	-22,7%
Identiteitsfraude	POLITIEZONE	66,7%	100,0%
	TYPOLGIE	9,4%	-0,5%
IFG: binnen het koppel (totaal)	POLITIEZONE	36,0%	-16,0%
	TYPOLGIE	2,9%	-0,3%
IFG: economisch, binnen het koppel	POLITIEZONE	41,2%	-41,7%
	TYPOLGIE	9,0%	-1,2%
IFG: economisch, tegen afstammelingen	POLITIEZONE	/	75,0%
	TYPOLGIE	113,0%	-61,2%
IFG: economisch, tegen andere leden	POLITIEZONE	120,0%	9,1%
	TYPOLGIE	-11,9%	-0,3%
IFG: fysiek, binnen het koppel	POLITIEZONE	85,9%	-7,6%
	TYPOLGIE	2,3%	3,3%
IFG: fysiek, tegen afstammelingen	POLITIEZONE	9,1%	33,3%
	TYPOLGIE	1,8%	6,4%
IFG: fysiek, tegen andere leden	POLITIEZONE	7,7%	-25,0%
	TYPOLGIE	-3,1%	1,9%
IFG: psychisch, binnen het koppel	POLITIEZONE	10,8%	-17,1%
	TYPOLGIE	3,7%	-3,3%
IFG: psychisch, tegen afstammelingen	POLITIEZONE	100,0%	-10,0%
	TYPOLGIE	31,4%	13,4%
IFG: psychisch, tegen andere leden	POLITIEZONE	0,0%	-44,4%
	TYPOLGIE	-12,0%	5,0%



GEREGISTREERDE CRIMINALITEIT: POLITIEZONE vs TYPOLOGIE

Criminele figuur / Fenomeen	Niveau	% 2017 - 2018	% 2018 - 2019
IFG: seksueel, binnen het koppel	POLITIEZONE	350,0%	-77,8%
	TYPOLGIE	11,5%	24,1%
IFG: seksueel, tegen afstammelingen	POLITIEZONE	-33,3%	100,0%
	TYPOLGIE	-21,3%	7,3%
IFG: seksueel, tegen andere leden	POLITIEZONE	-100,0%	/
	TYPOLGIE	-33,3%	150,0%
IFG: tegen afstammelingen (totaal)	POLITIEZONE	38,2%	14,9%
	TYPOLGIE	4,7%	4,1%
IFG: tegen andere leden (totaal)	POLITIEZONE	10,4%	-17,0%
	TYPOLGIE	-8,0%	2,6%
Illegale vetmesting	POLITIEZONE	-100,0%	/
	TYPOLGIE	-12,5%	-42,9%
Import/export van cannabis in grote hoeveelheid	POLITIEZONE	-100,0%	/
	TYPOLGIE	-40,0%	33,3%
Import/export van cocaïne	POLITIEZONE	0,0%	-100,0%
	TYPOLGIE	-17,6%	28,6%
Inbraak in bedrijf of handelszaak	POLITIEZONE	-61,8%	-23,1%
	TYPOLGIE	-19,5%	-1,1%
Inbraak in gebouw (totaal)	POLITIEZONE	-27,5%	-21,0%
	TYPOLGIE	-6,1%	-7,2%
Inbraak in openbare of overheidsinstelling	POLITIEZONE	-12,5%	7,1%
	TYPOLGIE	-8,6%	-13,1%
Ladingdiefstal	POLITIEZONE	/	/
	TYPOLGIE	-30,9%	7,0%



GEREGISTREERDE CRIMINALITEIT: POLITIEZONE vs TYPOLOGIE

Criminele figuur / Fenomeen	Niveau	% 2017 - 2018	% 2018 - 2019
Mensenhandel - economische uitbuiting	POLITIEZONE	-100,0%	/
	TYPOLGIE	-3,8%	-36,0%
Mensenhandel - seksuele uitbuiting	POLITIEZONE	/	/
	TYPOLGIE	79,2%	-7,0%
Metaaldiefstal	POLITIEZONE	-22,2%	-14,3%
	TYPOLGIE	-7,7%	0,6%
Motodiefstal	POLITIEZONE	-66,7%	0,0%
	TYPOLGIE	-5,5%	13,5%
Nepagenten	POLITIEZONE	-100,0%	/
	TYPOLGIE	23,5%	-64,3%
Phishing	POLITIEZONE	/	-33,3%
	TYPOLGIE	107,5%	67,3%
Productie en import/export van synthetische drugs	POLITIEZONE	200,0%	66,7%
	TYPOLGIE	-16,2%	32,3%
Productie van cannabis in grote hoeveelheid	POLITIEZONE	-57,1%	-100,0%
	TYPOLGIE	-22,9%	27,0%
Psychisch geweld (andere openbare plaats)	POLITIEZONE	100,0%	50,0%
	TYPOLGIE	2,8%	-9,1%
Psychisch geweld (openbaar vervoer)	POLITIEZONE	100,0%	-75,0%
	TYPOLGIE	-7,1%	-6,4%
Psychisch geweld (openbare weg)	POLITIEZONE	7,1%	-13,3%
	TYPOLGIE	4,6%	-2,0%
Psychisch geweld (publiek toegankelijke plaats)	POLITIEZONE	-56,5%	30,0%
	TYPOLGIE	8,4%	-9,3%



GEREGISTREERDE CRIMINALITEIT: POLITIEZONE vs TYPOLOGIE

Criminele figuur / Fenomeen	Niveau	% 2017 - 2018	% 2018 - 2019
Ramkraak	POLITIEZONE	-100,0%	/
	TYPOLGIE	-31,0%	-15,0%
Ransomware	POLITIEZONE	/	-100,0%
	TYPOLGIE	-8,3%	-20,5%
Sacjacking uit auto	POLITIEZONE	/	/
	TYPOLGIE	0,0%	0,0%
Seksueel geweld (andere openbare plaats)	POLITIEZONE	/	/
	TYPOLGIE	-13,7%	-25,0%
Seksueel geweld (openbaar vervoer)	POLITIEZONE	-100,0%	/
	TYPOLGIE	33,3%	-17,9%
Seksueel geweld (openbare weg)	POLITIEZONE	-38,5%	-62,5%
	TYPOLGIE	8,8%	-23,7%
Seksueel geweld (publiek toegankelijke plaats)	POLITIEZONE	33,3%	-25,0%
	TYPOLGIE	6,7%	11,2%
Shouldersurfing	POLITIEZONE	/	/
	TYPOLGIE	-21,2%	52,2%
Skimming	POLITIEZONE	/	/
	TYPOLGIE	-32,1%	52,6%
Steaming	POLITIEZONE	/	/
	TYPOLGIE	/	-80,0%
Steekpartij	POLITIEZONE	/	/
	TYPOLGIE	-4,3%	-24,2%
Terrorisme, extremisme en radicalisme	POLITIEZONE	/	-100,0%
	TYPOLGIE	7,7%	3,6%





GEREGISTREERDE CRIMINALITEIT: POLITIEZONE vs TYPOLOGIE

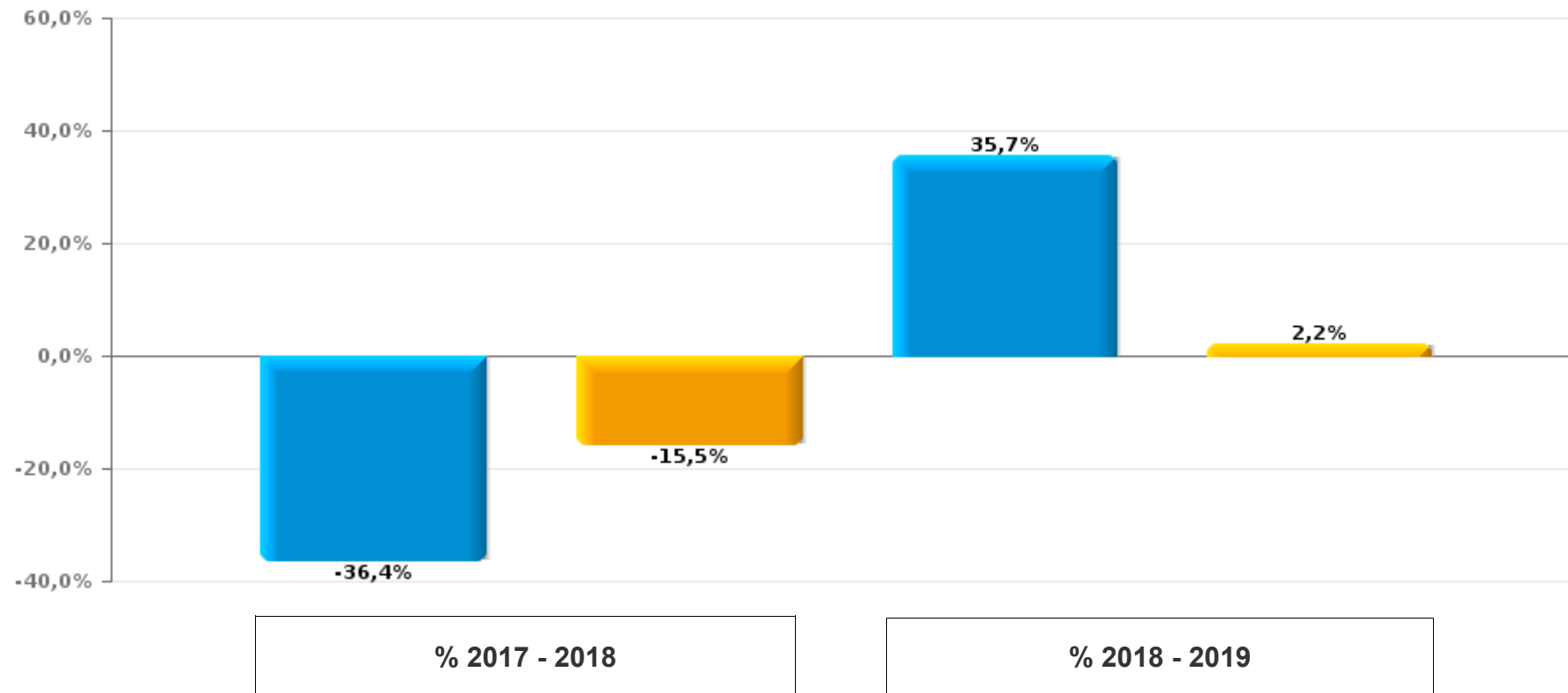
Criminele figuur / Fenomeen	Niveau	% 2017 - 2018	% 2018 - 2019
Werfdiefstal	POLITIEZONE	-20,0%	-8,3%
	TYPOLOGIE	-6,9%	-19,2%
Winkeldiefstal	POLITIEZONE	-42,9%	9,6%
	TYPOLOGIE	7,9%	-8,8%
Woninginbraak	POLITIEZONE	-17,9%	-22,3%
	TYPOLOGIE	-3,1%	-7,6%
Zakkenrollerij	POLITIEZONE	-66,7%	220,0%
	TYPOLOGIE	-12,4%	2,1%
	POLITIEZONE	/	/
	TYPOLOGIE	21,3%	11,3%



GEREGISTREERDE CRIMINALITEIT: POLITIEZONE vs TYPOLOGIE

Autodiefstal



POLITIEZONE : Evolutie in %	
TYPLOGIE : Evolutie in %	

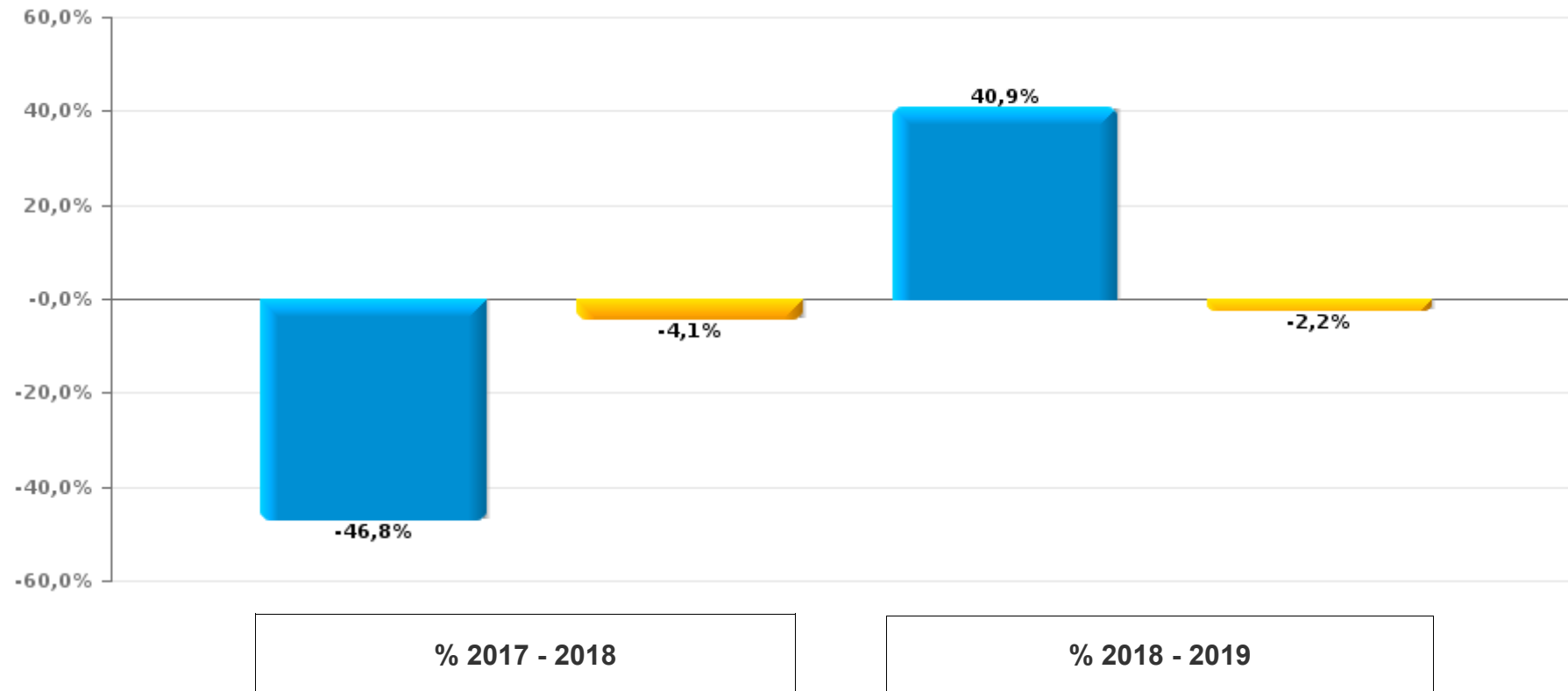




GEREGISTREERDE CRIMINALITEIT: POLITIEZONE vs TYPOLOGIE

Diefstal uit of aan voertuig



POLITIEZONE : Evolutie in %	
TYPLOGIE : Evolutie in %	

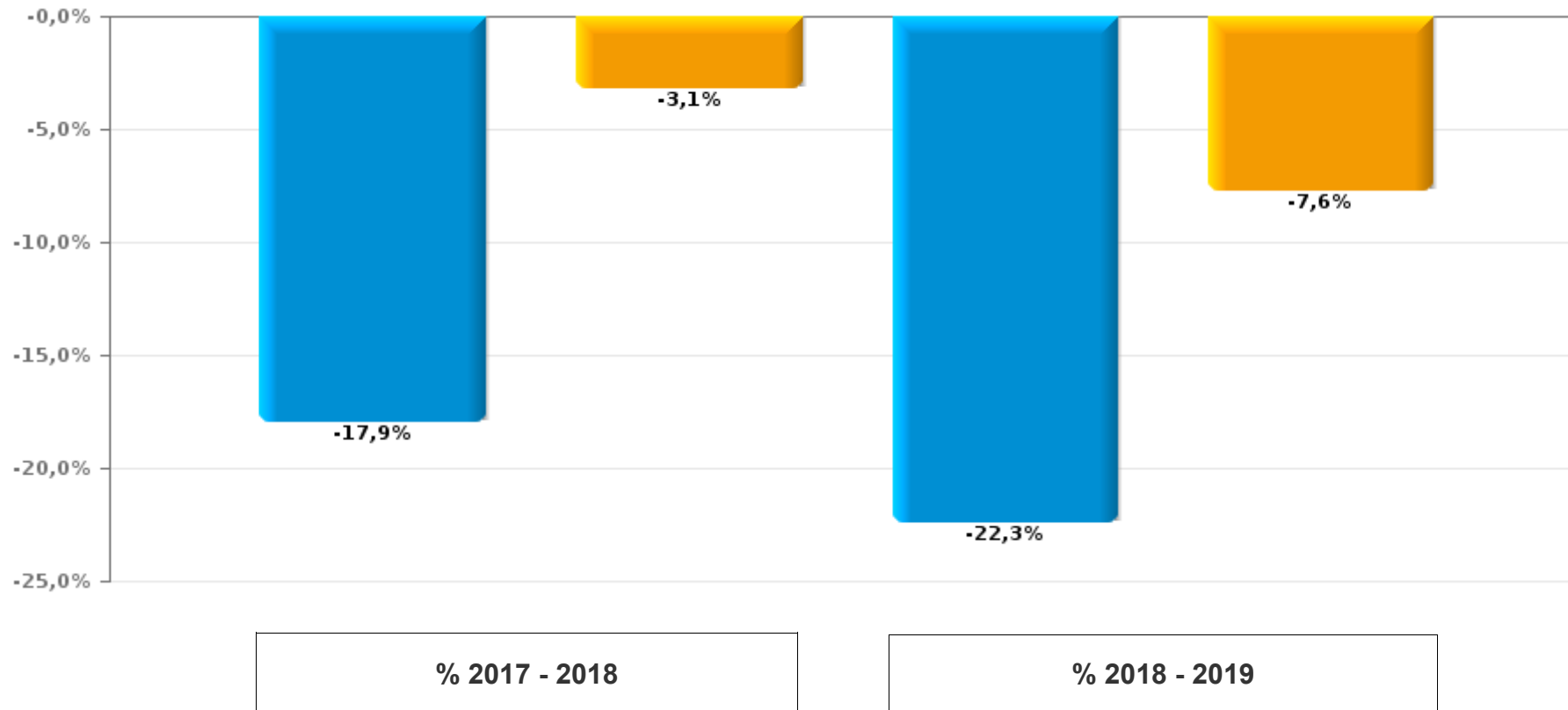




GEREGISTREERDE CRIMINALITEIT: POLITIEZONE vs TYPOLOGIE

Woninginbraak



POLITIEZONE : Evolutie in %	
TYPOLOGIE : Evolutie in %	

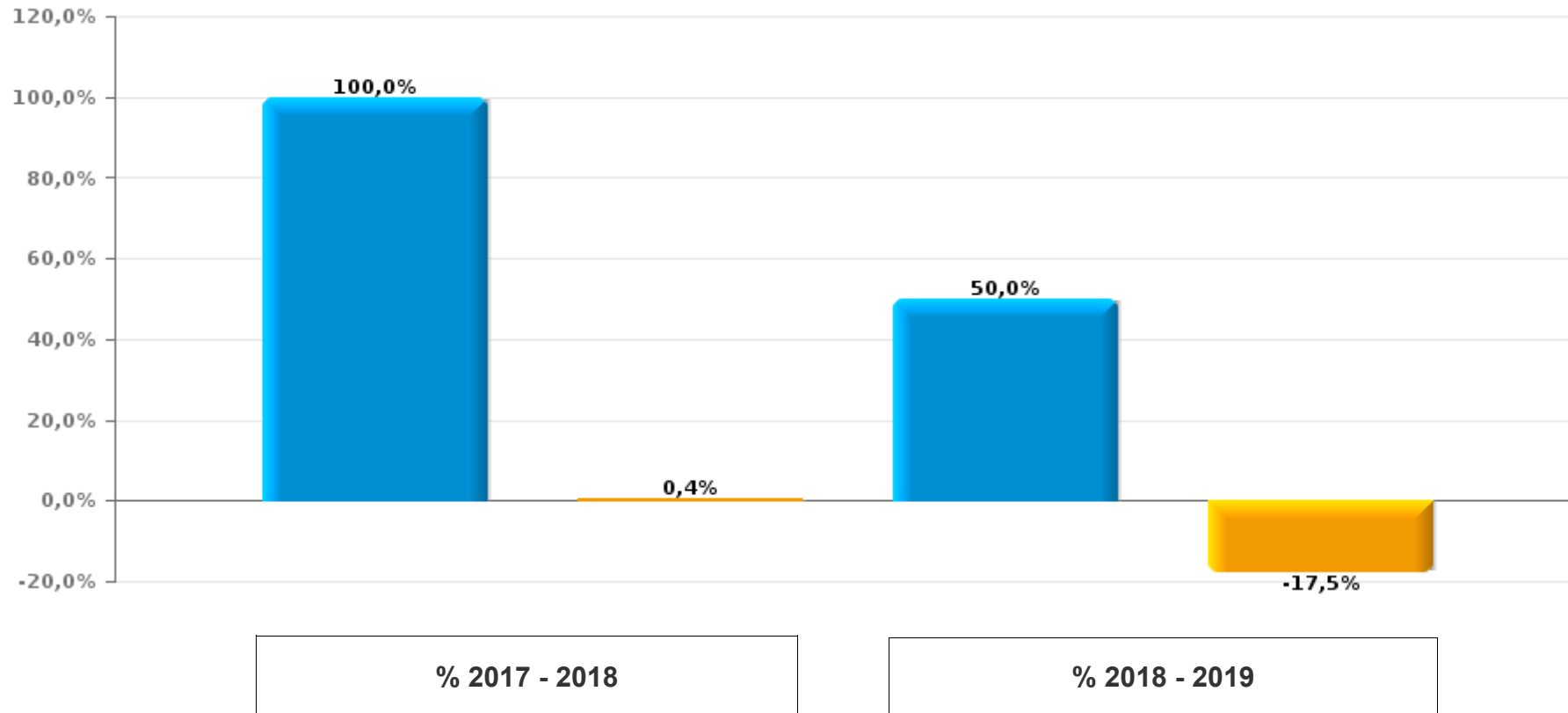




GEREGISTREERDE CRIMINALITEIT: POLITIEZONE vs TYPOLOGIE

Diefstal gewapenderhand



POLITIEZONE : Evolutie in %	
TYPLOGIE : Evolutie in %	

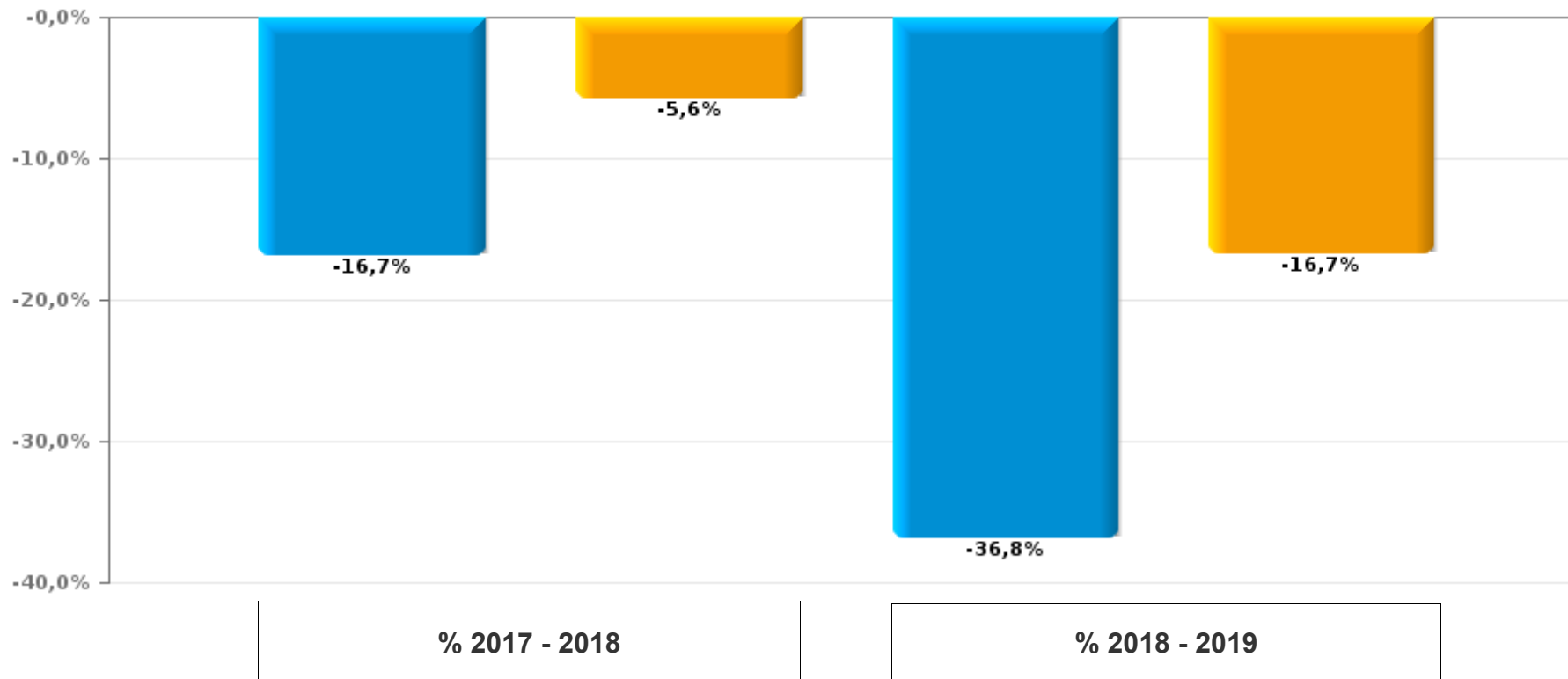




GEREGISTREERDE CRIMINALITEIT: POLITIEZONE vs TYPOLOGIE

Fietsdiefstal



POLITIEZONE : Evolutie in %	
TYPLOGIE : Evolutie in %	

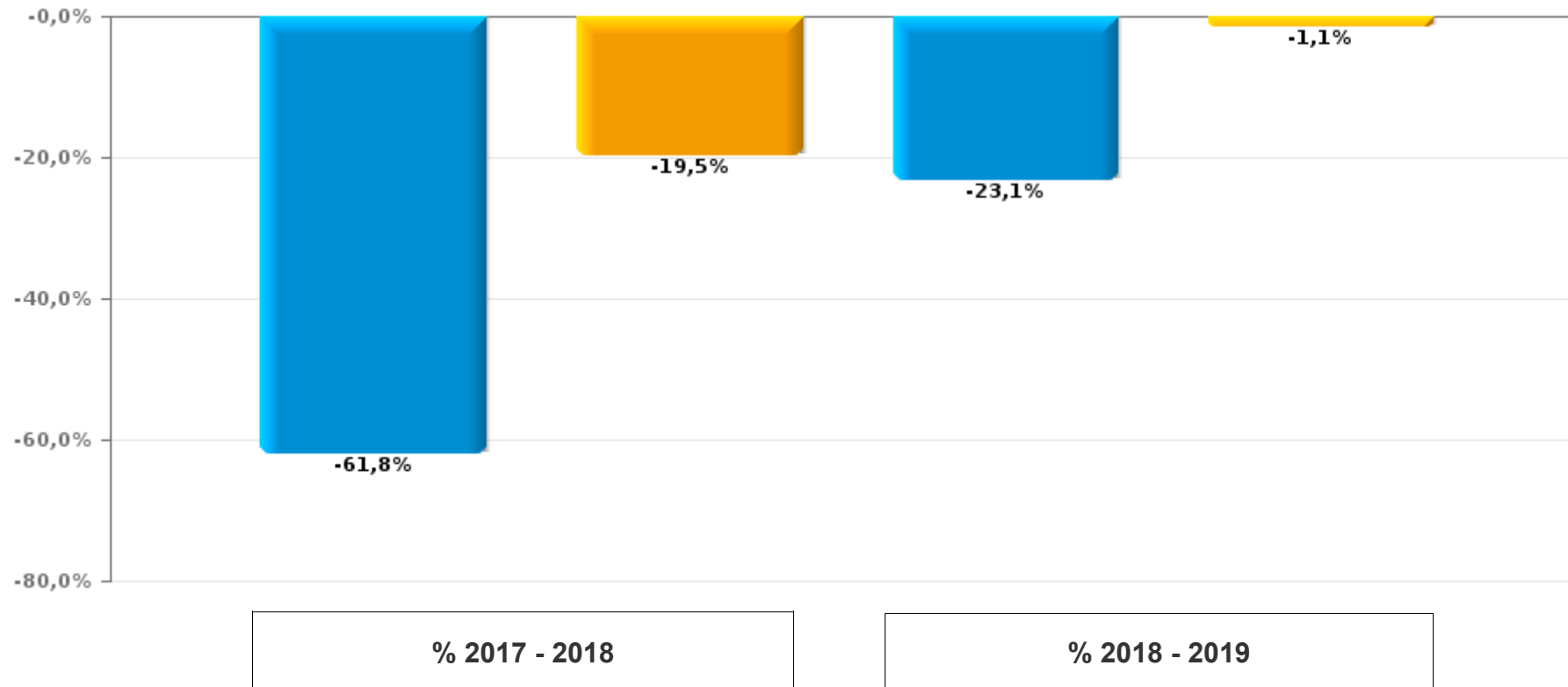




GEREGISTREERDE CRIMINALITEIT: POLITIEZONE vs TYPOLOGIE

Inbraak in bedrijf of handelszaak



POLITIEZONE : Evolutie in %	
TYPLOGIE : Evolutie in %	

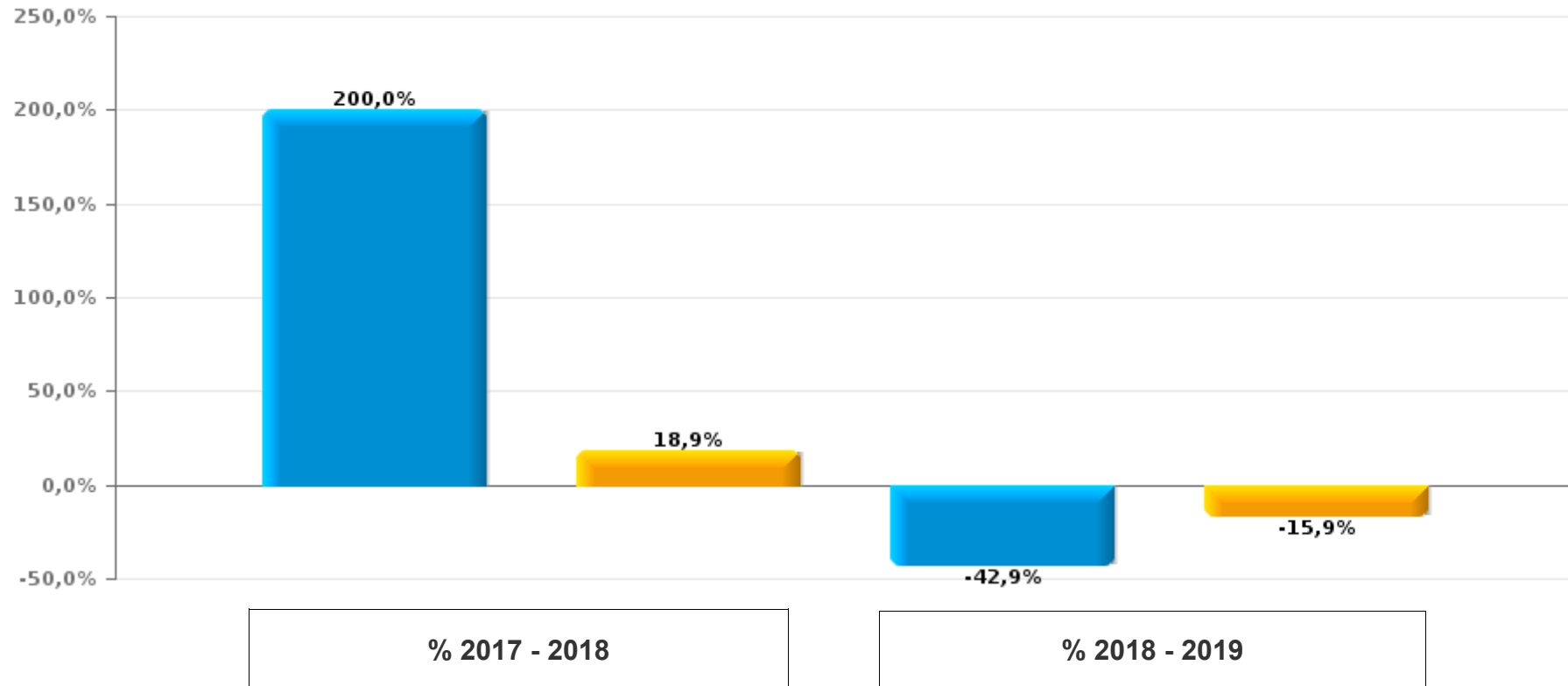




GEREGISTREERDE CRIMINALITEIT: POLITIEZONE vs TYPOLOGIE

Diefstal met geweld zonder wapen

POLITIEZONE : Evolutie in %	
TYPLOGIE : Evolutie in %	



CRIMINALITEITSBAROMETER

PLEEGPLAATS: POLITIEZONE

GRENS

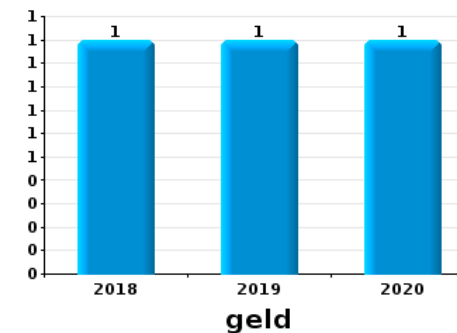
DEEL VI: VOORWERPEN, VERVOERMIDDELEN EN STRATEN



GRENS

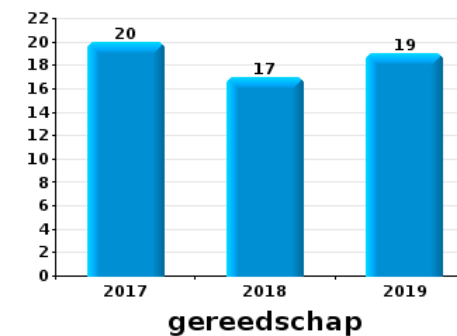
Diefstal gewapenderhand

Top 10 gestolen voorwerpen (obv aantal feiten)	2017	%	2018	%	2019	%	2020	%
geld			1	50,0%	1	33,3%	1	100,0%
nummerplaat			1	50,0%	1	33,3%		
GSM en toebehoren					1	33,3%		
multimedia			1	50,0%				
sleutel					1	33,3%		
tabak					1	33,3%		



Diefstal uit of aan voertuig

Top 10 gestolen voorwerpen (obv aantal feiten)	2017	%	2018	%	2019	%	2020	%
gereedschap	20	16,1%	17	25,8%	19	20,4%		
GPS	29	23,4%	10	15,2%	6	6,5%		
geld	13	10,5%	4	6,1%	12	12,9%		
onderdeel van vervoermiddel	15	12,1%	6	9,1%	7	7,5%		
bankkaart / kredietkaart	5	4,0%	4	6,1%	8	8,6%	1	20,0%
multimedia	10	8,1%	4	6,1%	4	4,3%		
identiteitskaart / paspoort	5	4,0%	5	7,6%	7	7,5%		
brandstof / energie	10	8,1%	4	6,1%	2	2,2%		
bril / lenzen	9	7,3%	2	3,0%	5	5,4%		
kleding	6	4,8%	3	4,5%	7	7,5%		
portefeuille	7	5,6%	3	4,5%	6	6,5%		
rijbewijs	6	4,8%	5	7,6%	5	5,4%		



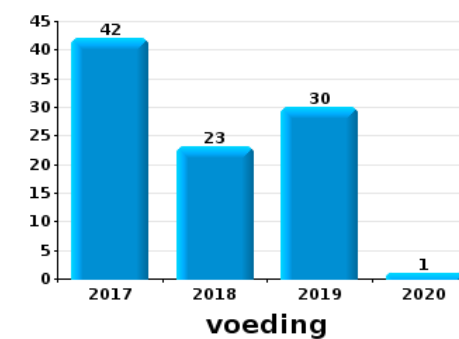
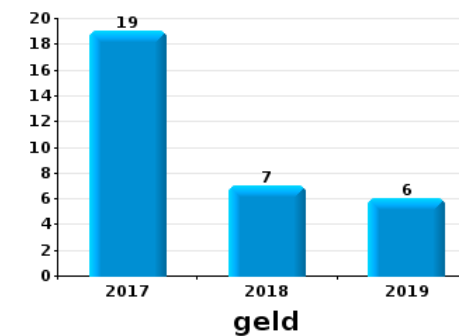


Inbraak in bedrijf of handelszaak

Top 10 gestolen voorwerpen (obv aantal feiten)	2017	%	2018	%	2019	%	2020	%
geld	19	27,9%	7	26,9%	6	30,0%		
gereedschap	18	26,5%	4	15,4%	5	25,0%		
computer en toebehoren	9	13,2%	3	11,5%				
bouwmateriaal / werfmateriaal	5	7,4%	2	7,7%	2	10,0%		
voeding	6	8,8%	1	3,8%			1	50,0%
brandkast / geldkoffer / kassa	4	5,9%	1	3,8%	2	10,0%		
multimedia	3	4,4%	2	7,7%				
nummerplaat	2	2,9%	3	11,5%				
onderdeel van vervoermiddel	3	4,4%					1	50,0%
sleutel	3	4,4%			1	5,0%		

Winkeldiefstal

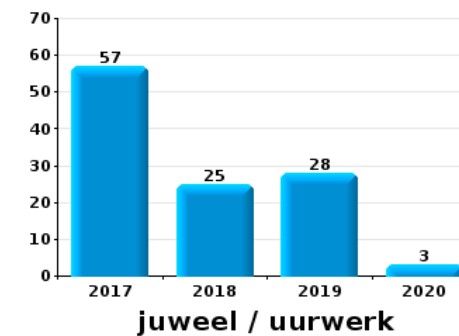
Top 10 gestolen voorwerpen (obv aantal feiten)	2017	%	2018	%	2019	%	2020	%
voeding	42	46,2%	23	44,2%	30	52,6%	1	14,3%
tabak	20	22,0%	19	36,5%	7	12,3%		
computer en toebehoren	8	8,8%	3	5,8%	3	5,3%		
multimedia	4	4,4%	5	9,6%	5	8,8%		
parfum / schoonheidsproduct	3	3,3%	5	9,6%	5	8,8%		
juweel / uurwerk	4	4,4%	1	1,9%	2	3,5%	2	28,6%
kleding	4	4,4%	1	1,9%			3	42,9%
gereedschap	1	1,1%	1	1,9%	2	3,5%		
geld	1	1,1%	2	3,8%				
dieren	1	1,1%	1	1,9%				





Woninginbraak

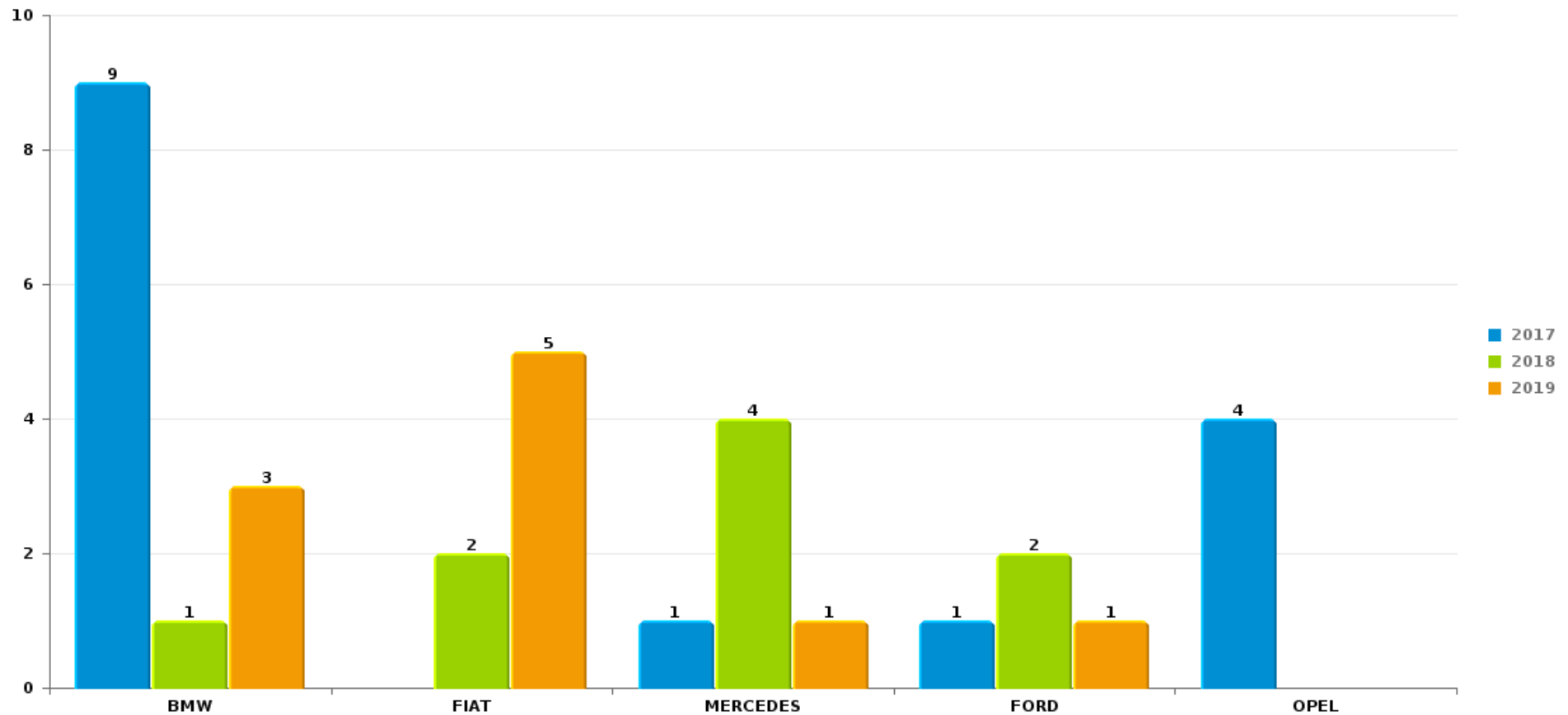
Top 10 gestolen voorwerpen (obv aantal feiten)	2017	%	2018	%	2019	%	2020	%
juweel / uurwerk	57	26,1%	25	14,0%	28	20,1%	3	37,5%
geld	56	25,7%	20	11,2%	28	20,1%	1	12,5%
gereedschap	30	13,8%	26	14,5%	14	10,1%		
computer en toebehoren	23	10,6%	11	6,1%	8	5,8%		
multimedia	19	8,7%	6	3,4%	4	2,9%	1	12,5%
kleding	10	4,6%	10	5,6%	7	5,0%	1	12,5%
sleutel	10	4,6%	4	2,2%	10	7,2%		
brandkast / geldkoffer / kassa	7	3,2%	5	2,8%	5	3,6%		
bouwmateriaal / werfmateriaal	5	2,3%	5	2,8%	5	3,6%		
ander officieel document	7	3,2%	2	1,1%	5	3,6%		
parfum / schoonheidsproduct	9	4,1%	3	1,7%	2	1,4%		



Opmerking: wat betreft de voorwerpen worden er geen totalen gepresenteerd gezien bij eenzelfde feit meerdere voorwerpen kunnen gestolen zijn.

GRENSAutodiefstal

Aantal gestolen auto's per merk (Top 5)



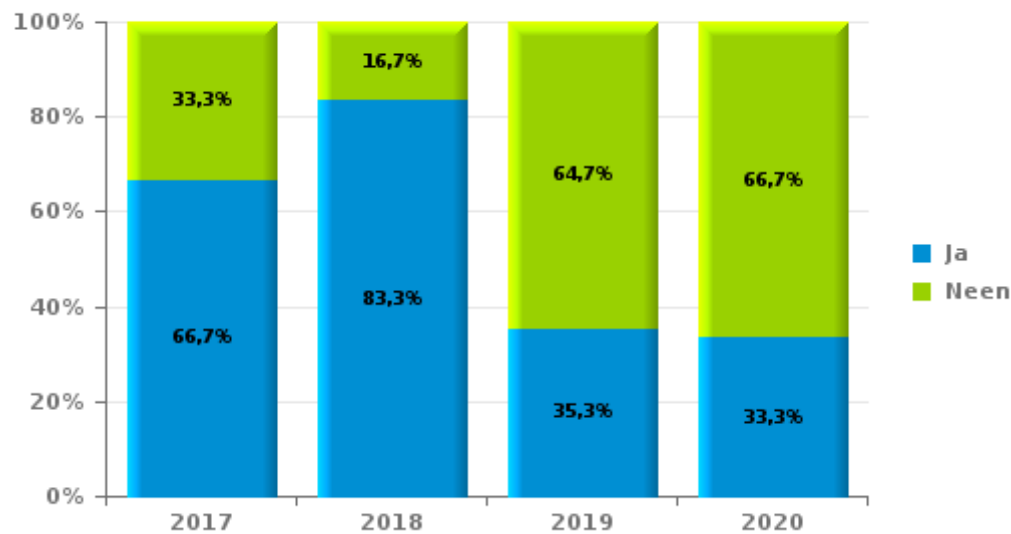


GRENS

Autodiefstal

Vol.

Percentage teruggevonden auto's



Tijdsinterval teruggevonden auto's

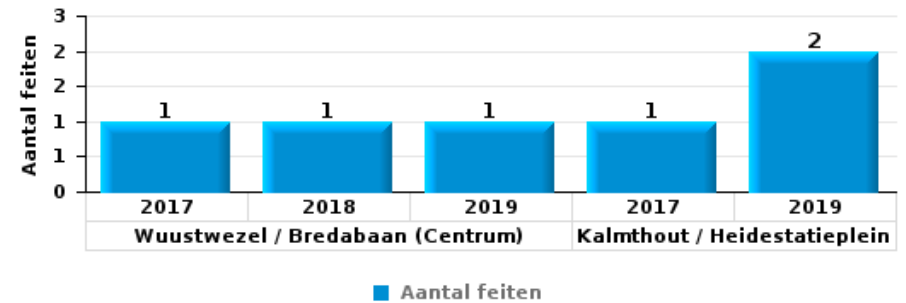
	2017	2018	2019	2020
0 dag	4	5	2	1
1 dag	3	1	1	
2 dagen			1	
3 dagen		1	1	
4 - 7 dagen	3	2		
8 - 14 dagen	2	1		
31 - 60 dagen	1			
meer dan 60 dagen	2			
Totaal aantal auto's	15	10	5	1



GRENS

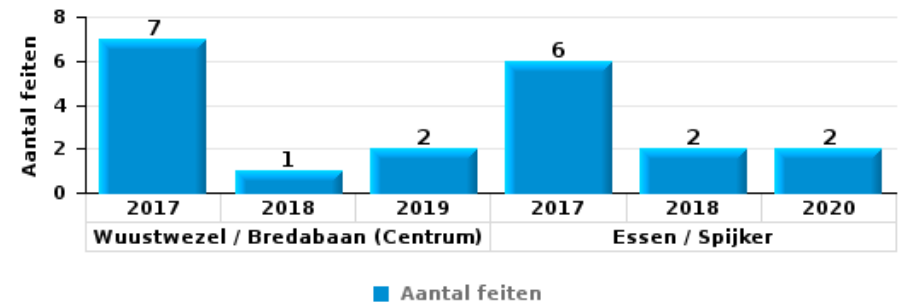
Autodiefstal

Top 5 meest geregistreerde straten (obv gemeente/straat)	2017	2018	2019	2020
Kalmthout / Heidestatieplein	1		2	
Wuustwezel / Bredabaan (Centrum)	1	1	1	
Essen / Over d'Aa		1		1
Essen / Schelpeheugelstraat	1		1	
Essen / Stationsstraat	2			
Kalmthout / Statieplein			2	
Wuustwezel / Veldvoort	1	1		



Diefstal uit of aan voertuig

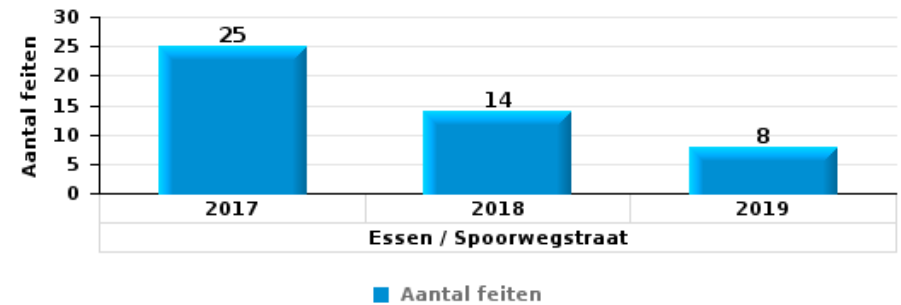
Top 5 meest geregistreerde straten (obv gemeente/straat)	2017	2018	2019	2020
Essen / Spijker	6	2		2
Wuustwezel / Bredabaan (Centrum)	7	1	2	
Kalmthout / Kapellensteenweg	2	2	1	1
Essen / Handelsstraat	1	2	2	
Essen / Nieuwstraat	1	2	2	
Kalmthout / Albert Peeterslei			5	
Kalmthout / Kapellaan	1		4	





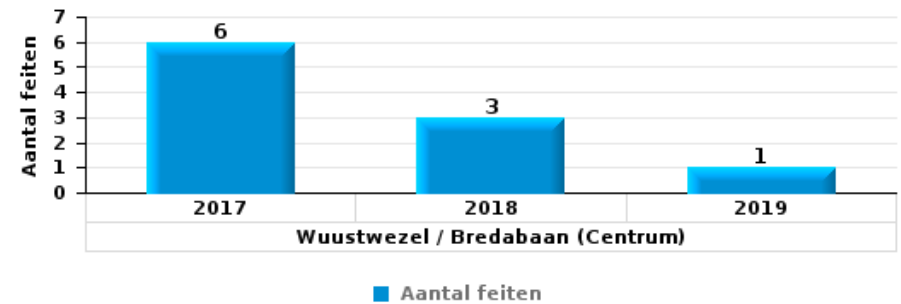
Fietsdiefstal

Top 5 meest geregistreerde straten (obv gemeente/straat)	2017	2018	2019	2020
Essen / Spoorwegstraat	25	14	8	
Kalmthout / Kapellensteenweg	19	9	14	3
Wuustwezel / Bredabaan (Centrum)	9	12	13	3
Kalmthout / Statieplein	4	11	3	
Essen / Handelsstraat	6	9	2	



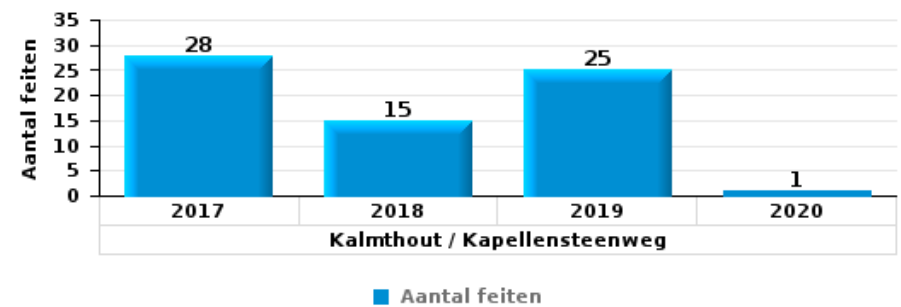
Inbraak in bedrijf of handelszaak

Top 5 meest geregistreerde straten (obv gemeente/straat)	2017	2018	2019	2020
Wuustwezel / Bredabaan (Centrum)	6	3	1	
Essen / Spijker	3	3	2	
Kalmthout / Brasschaatsteenweg	5	1		1
Essen / Stationsstraat	4	2		
Essen / Kapelstraat	3	1		1



Winkeldiefstal

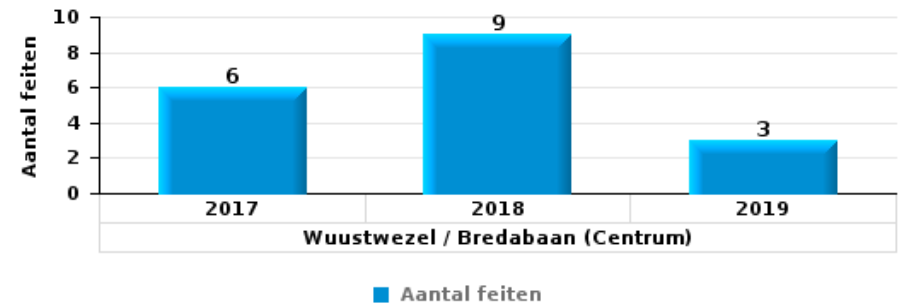
Top 5 meest geregistreerde straten (obv gemeente/straat)	2017	2018	2019	2020
Kalmthout / Kapellensteenweg	28	15	25	1
Essen / Kapelstraat	28	16	4	
Wuustwezel / Bredabaan (Centrum)	16	8	8	2
Essen / Nieuwstraat	2	1	3	1
Kalmthout / Willy Vandersteenplein	1	1	3	1





Woninginbraak

Top 5 meest geregistreerde straten (obv gemeente/straat)	2017	2018	2019
Wuustwezel / Bredabaan (Centrum)	6	9	3
Essen / Sint-Jansstraat	2	10	2
Kalmthout / Kapellensteenweg	4	6	2
Wuustwezel / Brechtseweg	7	4	
Essen / Stationsstraat	4	3	2



CRIMINALITEITSBAROMETER

PLEEGPLAATS: POLITIEZONE

GRENS

DEEL VII: PROPORTIONELE TIJDSBEPALING



GRENS

2019

Autodiefstal

	00u 00 - 00u 59	01u 00 - 01u 59	02u 00 - 02u 59	03u 00 - 03u 59	04u 00 - 04u 59	05u 00 - 05u 59	06u 00 - 06u 59	07u 00 - 07u 59	08u 00 - 08u 59	09u 00 - 09u 59	10u 00 - 10u 59	11u 00 - 11u 59	12u 00 - 12u 59	13u 00 - 13u 59	14u 00 - 14u 59	15u 00 - 15u 59	18u 00 - 18u 59	19u 00 - 19u 59	20u 00 - 20u 59	21u 00 - 21u 59	22u 00 - 22u 59	23u 00 - 23u 59	
Maandag																							
Dinsdag																							
Woensdag																							
Donderdag																							
Vrijdag																							
Zaterdag																							
Zondag																							

	Geen feiten
	Zeer laag risico
	Laag risico
	Gemiddeld risico
	Hoog risico
	Zeer hoog risico

Tabel gebaseerd op volgend % vd feiten: 78,9%

Diefstal met geweld zonder wapen

	01u 00 - 01u 59	02u 00 - 02u 59	10u 00 - 10u 59	12u 00 - 12u 59	14u 00 - 14u 59	17u 00 - 17u 59	20u 00 - 20u 59	21u 00 - 21u 59	22u 00 - 22u 59
Maandag									
Dinsdag									
Donderdag									
Vrijdag									
Zaterdag									

	Geen feiten
	Zeer laag risico
	Laag risico
	Gemiddeld risico
	Hoog risico
	Zeer hoog risico

Tabel gebaseerd op volgend % vd feiten: 66,7%



Diefstal uit of aan voertuig

	00u 00 - 00u 59	01u 00 - 01u 59	02u 00 - 02u 59	03u 00 - 03u 59	04u 00 - 04u 59	05u 00 - 05u 59	06u 00 - 06u 59	07u 00 - 07u 59	08u 00 - 08u 59	09u 00 - 09u 59	10u 00 - 10u 59	11u 00 - 11u 59	12u 00 - 12u 59	13u 00 - 13u 59	14u 00 - 14u 59	15u 00 - 15u 59	16u 00 - 16u 59	17u 00 - 17u 59	18u 00 - 18u 59	19u 00 - 19u 59	20u 00 - 20u 59	21u 00 - 21u 59	22u 00 - 22u 59	23u 00 - 23u 59
Maandag																								
Dinsdag																								
Woensdag																								
Donderdag																								
Vrijdag																								
Zaterdag																								
Zondag																								

	Geen feiten
	Zeer laag risico
	Laag risico
	Gemiddeld risico
	Hoog risico
	Zeer hoog risico

Tabel gebaseerd op volgend % vd feiten: 47,3%

Woninginbraak

	00u 00 - 00u 59	01u 00 - 01u 59	02u 00 - 02u 59	03u 00 - 03u 59	04u 00 - 04u 59	05u 00 - 05u 59	06u 00 - 06u 59	07u 00 - 07u 59	08u 00 - 08u 59	09u 00 - 09u 59	10u 00 - 10u 59	11u 00 - 11u 59	12u 00 - 12u 59	13u 00 - 13u 59	14u 00 - 14u 59	15u 00 - 15u 59	16u 00 - 16u 59	17u 00 - 17u 59	18u 00 - 18u 59	19u 00 - 19u 59	20u 00 - 20u 59	21u 00 - 21u 59	22u 00 - 22u 59	23u 00 - 23u 59
Maandag																								
Dinsdag																								
Woensdag																								
Donderdag																								
Vrijdag																								
Zaterdag																								
Zondag																								

	Geen feiten
	Zeer laag risico
	Laag risico
	Gemiddeld risico
	Hoog risico
	Zeer hoog risico

Tabel gebaseerd op volgend % vd feiten: 54,7%

CRIMINALITEITSBAROMETER

PLEEGPLAATS: POLITIEZONE

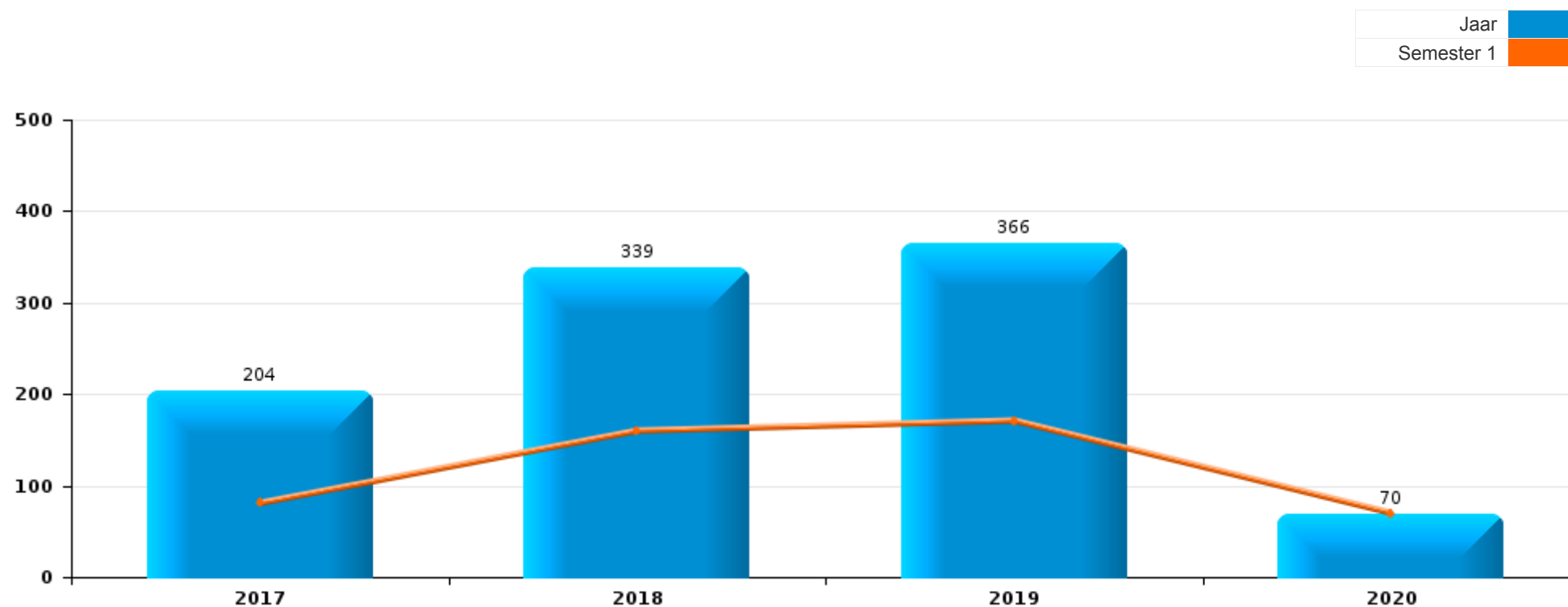
GRENS

DEEL VIII: LOKALE POLITIEREGLEMENTEN



GRENS

	2017	2018	2019	2020
Totaal aantal PV's LPR	204	339	366	70



FPF/DGR/DRI/BIPOL - Criminaliteitsbarometer 2017 t.e.m. 2020 d.m.v. Datawarehouse (Afsluitingsdatum: 20/03/2020).

Opmerking betreffende de lokale politiereglementen: Sommige politiezones registreren inbreuken op de GAS-wetgeving op dergelijke wijze dat deze niet beschikbaar zijn voor statistische exploitatie door onze dienst (DRI/BIPOL).

De cijfers betreffende de hoofdcategorie 'Overtreding lokaal politiereglement' zijn dus voor de betrokken zones onvolledig. Daarenboven betreft deze hoofdcategorie sowieso enkel inbreuken geregistreerd door politieambtenaren (dus niet door stadswachten of ander gemeentelijk personeel).



Overtreding lokaal politiereglement

GRENS



Essen

		2017	2018	2019	2020
Openbare reinheid en gezondheid	Sluikstorten / zwerfvuil	9	59	75	15
	Wildplassen / spuwen / braken		1		
	Afvalverbranding / vuurtje stook	2	4	4	1
	Onderhoud	1			
	Niet nader bepaald			1	
	Subtotaal	12	64	80	16
Openbare orde en rust	Geluidshinder	4	3	13	
	Vandalisme	44	55	51	15
	Andere	4	1	9	
	Subtotaal	52	59	73	15
Openbare veiligheid en vlotte doorgang	Privatieve inname openbare weg	1	4	1	1
	Dieren (loslopend)		1		
	Andere	6	5	1	1
	Subtotaal	7	10	2	2
Niet nader bepaald				1	1
	Subtotaal			1	1
Andere				1	
	Subtotaal			1	
	Totaal	71	133	157	34



Kalmthout

		2017	2018	2019	2020
Openbare reinheid en gezondheid	Sluikstorten / zwerfvuil	6	12	26	4
	Wildplakken / reclameborden				1
	Wildplassen / spuwen / braken	1	1	2	1
	Afval / huisvuil	1	5	3	
	Afvalverbranding / vuurtje stook	2	6	1	2
	Onderhoud	2			
	Subtotaal	12	24	32	8
Openbare orde en rust	Geluidshinder	11	16	8	
	Vandalisme	43	52	56	10
	Andere	3		3	
	Subtotaal	57	68	67	10
Openbare veiligheid en vlotte doorgang	Privatieve inname openbare weg		2	6	
	Dieren (loslopend)	6	2	5	
	Subtotaal	6	4	11	
Niet nader bepaald			1	1	
	Subtotaal		1	1	
	Totaal	75	97	111	18



Wuustwezel

		2017	2018	2019	2020
Openbare reinheid en gezondheid	Sluikstorten / zwerfvuil	13	26	43	8
	Wildplakken / reclameborden		4		
	Wildplassen / spuwen / braken	2	1	2	
	Afvalverbranding / vuurtje stook	2	4	3	1
	Subtotaal	17	35	48	9
Openbare orde en rust	Geluidshinder	2	5	2	
	Vandalisme	36	61	38	7
	Andere	2	7	8	2
	Subtotaal	40	73	48	9
Openbare veiligheid en vlotte doorgang	Privatieve inname openbare weg			1	
	Dieren (loslopend)		1		
	Niet nader bepaald	1			
	Subtotaal	1	1	1	
Andere				1	
	Subtotaal			1	
	Totaal	58	109	98	18

CRIMINALITEITSBAROMETER

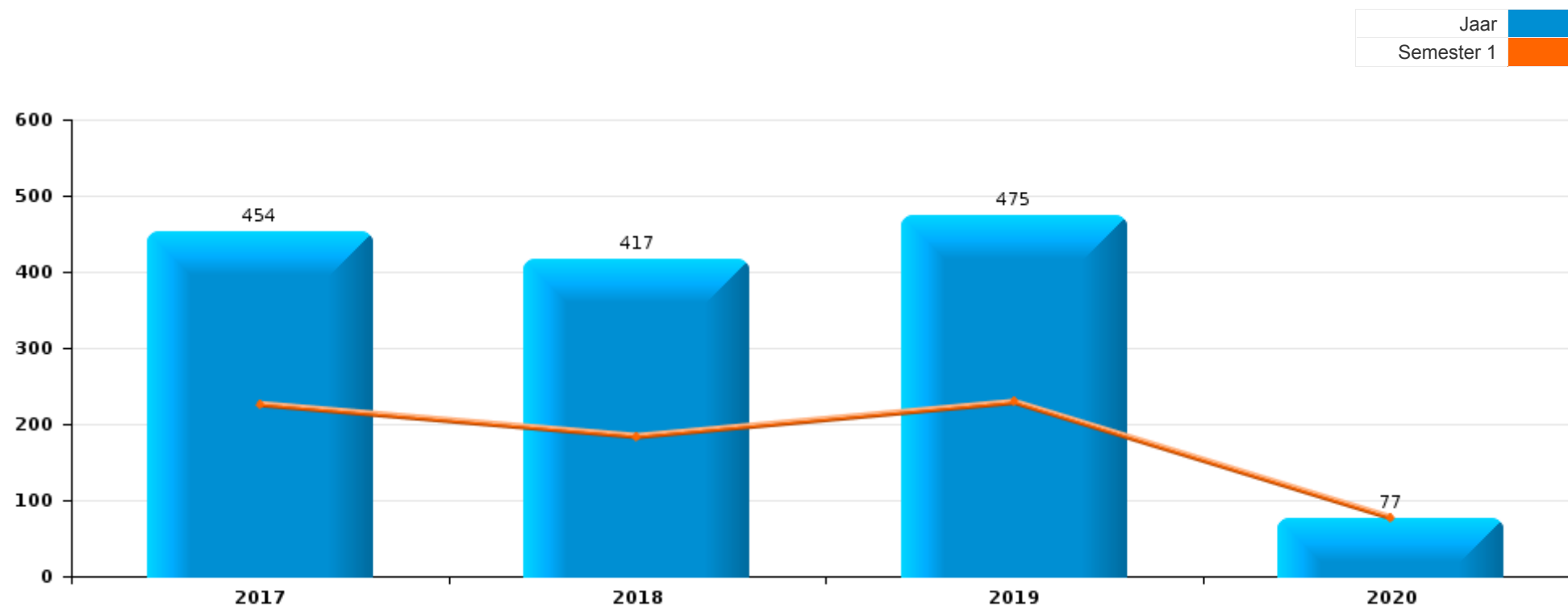
PLEEGPLAATS: POLITIEZONE

GRENS

DEEL IX: OVERLAST



GRENS





GRENS

Verkeer

	2017	2018	2019
Andere	3	4	2
Totaal	3	4	2

Vandalisme - Schade

	2017	2018	2019	2020
Graffiti		2	2	3
Schade onroerende goederen (niet graffiti)	52	50	53	12
Schade andere roerende goederen (niet graffiti)	78	40	69	7
Andere	14	11	13	1
Totaal	144	103	137	23



Netheid - Omgeving

	2017	2018	2019	2020
Afval dumpen/sluikstorten	26	48	64	15
Wildplakken(flyers, posters, reclame, enz.)	1			
Andere	4	1	4	
Totaal	31	49	68	15

Geluidshinder

	2017
Lawaaierige machines- werven	1
Totaal	1



Storend gedrag niet weerhouden in andere cat.

	2017	2018	2019	2020
Drugs gebruiken	132	107	114	15
Alcohol gebruiken- openbare dronkenschap	28	51	53	11
Hinder van de vrije doorgang in de openbare ruimte		3	1	
Intimidatie/lastig vallen/beledigingen	56	46	49	6
Vechten	23	24	17	6
Andere	36	28	31	
Totaal	275	259	265	38

Andere

	2018	2019	2020
	2	3	1
Totaal	2	3	1



GRENS

2019

Verkeer

	Feb	Jun	Totaal
Andere	1	1	2
Totaal	1	1	2

Vandalisme - Schade

	Jan	Feb	Maa	Apr	Mei	Jun	Jul	Aug	Sep	Okt	Nov	Dec	Totaal
Graffiti					1							1	2
Schade onroerende goederen (niet graffiti)	6	4	10	6	5	5	2	2	5	1	4	3	53
Schade andere roerende goederen (niet graffiti)	4	12	4	4	9	2	6	8	7	1	5	7	69
Andere	1	1	1	1		4			1	2		2	13
Totaal	11	17	15	11	15	11	8	10	13	4	9	13	137



Netheid - Omgeving

	Jan	Feb	Maa	Apr	Mei	Jun	Jul	Aug	Sep	Okt	Nov	Dec	Totaal
Afval dumpen/sluikstorten	5	4	3	7	4	3	5	8	4	9	6	6	64
Andere	2	1				1							4
Totaal	7	5	3	7	4	4	5	8	4	9	6	6	68

Storend gedrag niet weerhouden in andere cat.

	Jan	Feb	Maa	Apr	Mei	Jun	Jul	Aug	Sep	Okt	Nov	Dec	Totaal
Drugs gebruiken	3	9	7	3	11	5	13	9	11	6	26	11	114
Alcohol gebruiken- openbare dronkenschap	5	4	7	2	4	7	6	6	4	1	2	5	53
Hinder van de vrije doorgang in de openbare ruimte												1	1
Intimidatie/lastig vallen/beledigingen	2	5	2	1	9	4	6	7	5	3	2	3	49
Vechten			5	1	2	2		2	1	2	2		17
Andere	3	2	1	3	2	4	2	6	3	1	1	3	31
Totaal	13	20	22	10	28	22	27	30	24	13	33	23	265



Andere

	Feb	Maa	Dec	Totaal
	1	1	1	3
Totaal	1	1	1	3



2020

Vandalisme - Schade

	Jan	Feb	Maa	Totaal
Graffiti	1	2		3
Schade onroerende goederen (niet graffiti)	6	5	1	12
Schade andere roerende goederen (niet graffiti)	6	1		7
Andere		1		1
Totaal	13	9	1	23

Netheid - Omgeving

	Jan	Feb	Maa	Totaal
Afval dumpen/sluikstorten	6	7	2	15
Totaal	6	7	2	15



Storend gedrag niet weerhouden in andere cat.

	Jan	Feb	Totaal
Drugs gebruiken	13	2	15
Alcohol gebruiken- openbare dronkenschap	6	5	11
Intimidatie/lastig vallen/beledigingen	2	4	6
Vechten	5	1	6
Totaal	26	12	38

Andere

	Jan	Totaal
	1	1
Totaal	1	1

CRIMINALITEITSBAROMETER

PLEEGPLAATS: POLITIEZONE

GRENS

Deel X: Verdachten



Deel 1: Niveau FEITEN (telling van het aantal feiten waarbij een bepaald type verdachte betrokken is)

1.1. Aantal inbreuken volgens het aantal gekende verdachten per feit (per hoofdcategorie)

Feiten met 0 gekende verdachten zijn niet expliciet in de tabel aanwezig (zie ook de methodologische nota)

GRENS

2019

Hoofdcategorie / Aantal gekende verdachten per feit	1	2	3 tem 5	>5	Totaal aantal feiten minstens 1 gekende verdachte	Totaal aantal feiten per hoofdcategorie
Drugs	157	7	8	1	173	204
Misdr. tegen de lichamelijke integriteit	90	47	6		143	273
Diefstal en afpersing	60	15	5	1	81	757
Bevolkingsregister	65	8	1		74	97
Misdr. tegen andere morele waarden en gevoelens	76	2			78	167
Milieu	46	12	4	1	63	166
Misdr. tegen de openbare veiligheid	47	8	9	1	65	147
Vreemdelingenwetgeving	62		1		63	74
Dronkenschap en alcohol	49				49	51
Wapens en springstoffen	39	3			42	47
Bedrog	28	10	2		40	187
Beschadigen van eigendom	30	5	5		40	165
Misdr. tegen gezag van de overheid	22		1		23	27
Jeugdbescherming	13	2	1		16	100
Misdr. tegen de openbare trouw	13	2	1	1	17	37
Informaticacriminaliteit	14				14	128
Misdr. tegen de familie	14				14	49

VERDACHTEN



Hoofdcategorie / Aantal gekende verdachten per feit	1	2	3 tem 5	>5	Totaal aantal feiten minstens 1 gekende verdachte	Totaal aantal feiten per hoofdcategorie
Zedenmisdrijven	10				10	52
Bescherming van de openbare inkomsten	8				8	8
Andere bijzondere wetten	3	1			4	15
Identiteitskaart	4				4	6
Sociaal strafwetboek	3				3	7
Arbeid		1			1	1
Economische wetgeving	1				1	1
Hormonen en doping	1				1	1
Misdr. tegen de persoonlijke vrijheid	1				1	3
Onwettige uitoefening van het openbaar gezag			1		1	3
Totaal	856	123	45	5	1.029	



1.2. Aantal inbreuken volgens het geslacht van de gekende verdachten (per hoofdcategorie)

Doordat bij eenzelfde criminele figuur zowel een mannelijke als een vrouwelijke gekende verdachte betrokken kan zijn, is het mogelijk dat de som van de kolommen "Mannen" en "Vrouwen" hoger is dan de waarde in de kolom "Totaal..." (zie ook de methodologische nota)

GRENS

2019

Hoofdcategorie / Geslacht	Totaal aantal feiten minstens 1 gekende verdachte	Mannen	% Feiten	Vrouwen	% Feiten
Drugs	173	170	98,3%	8	4,6%
Misdr. tegen de lichamelijke integriteit	143	129	90,2%	35	24,5%
Diefstal en afpersing	81	72	88,9%	12	14,8%
Misdr. tegen andere morele waarden en gevoelens	78	56	71,8%	22	28,2%
Bevolkingsregister	74	57	77,0%	24	32,4%
Misdr. tegen de openbare veiligheid	65	57	87,7%	12	18,5%
Milieu	63	53	84,1%	23	36,5%
Vreemdelingenwetgeving	63	53	84,1%	10	15,9%
Dronkenschap en alcohol	49	42	85,7%	7	14,3%
Wapens en springstoffen	42	42	100,0%	1	2,4%
Bedrog	40	30	75,0%	12	30,0%
Beschadigen van eigendom	40	33	82,5%	9	22,5%
Misdr. tegen gezag van de overheid	23	20	87,0%	3	13,0%
Misdr. tegen de openbare trouw	17	16	94,1%	1	5,9%
Jeugdbescherming	16	14	87,5%	5	31,3%
Informaticriminaliteit	14	6	42,9%	7	50,0%
Misdr. tegen de familie	14	1	7,1%	13	92,9%
Zedenmisdrijven	10	10	100,0%		

VERDACHTEN



Hoofdcategorie / Geslacht	Totaal aantal feiten minstens 1 gekende verdachte	Mannen	% Feiten	Vrouwen	% Feiten
Bescherming van de openbare inkomsten	8	7	87,5%	1	12,5%
Andere bijzondere wetten	4	4	100,0%		
Identiteitskaart	4	3	75,0%	1	25,0%
Sociaal strafwetboek	3	2	66,7%	1	33,3%
Arbeid	1	1	100,0%		
Economische wetgeving	1			1	100,0%
Hormonen en doping	1	1	100,0%		
Misd. tegen de persoonlijke vrijheid	1	1	100,0%		
Onwettige uitoefening van het openbaar gezag	1	1	100,0%		
Totaal	1.029	881	85,6%	208	20,2%



1.3. Aantal inbreuken volgens het geslacht van de gekende verdachten (per criminele figuur)

Doordat bij eenzelfde feit zowel een mannelijke als een vrouwelijke gekende verdachte betrokken kan zijn, is het mogelijk dat de som van de kolommen "Mannen" en "Vrouwen" hoger is dan de waarde in de kolom "Totaal..." (zie ook de methodologische nota)

GRENS

2019

CF Diefstal

CF Diefstal vervoermiddel

Criminele figuur / Geslacht	Totaal aantal feiten minstens 1 gekende verdachte	Mannen	% Feiten	Vrouwen	% Feiten
Autodiefstal	3	3	100,0%	1	33,3%
Fietsdiefstal	9	8	88,9%	1	11,1%
	NVT	NVT	NVT	NVT	NVT

CF Inbraak

Criminele figuur / Geslacht	Totaal aantal feiten minstens 1 gekende verdachte	Mannen	% Feiten
Woninginbraak	7	7	100,0%
Inbraak in bedrijf of handelszaak	1	1	100,0%
Inbraak in openbare of overheidsinstelling	2	2	100,0%
Inbraak in gebouw (totaal)	9	9	100,0%
	NVT	NVT	NVT



CF Diefstal andere

Criminele figuur / Geslacht	Totaal aantal feiten minstens 1 gekende verdachte	Mannen	% Feiten	Vrouwen	% Feiten
Diefstal met geweld zonder wapen	2	2	100,0%		
Diefstal uit of aan voertuig	7	7	100,0%		
Winkeldiefstal	23	19	82,6%	5	21,7%
Diefstal met list	2	1	50,0%	1	50,0%
Werfdiefstal	1	1	100,0%		
Home-invasie	1	1	100,0%		
	NVT	NVT	NVT	NVT	NVT

VERDACHTEN



CF Andere dan diefstal

ICT-criminaliteit

Criminele figuur / Geslacht	Totaal aantal feiten minstens 1 gekende verdachte	Vrouwen	% Feiten
Betaalkaartfraude	4	4	100,0%
	NVT	NVT	NVT

CF Andere

Criminele figuur / Geslacht	Totaal aantal feiten minstens 1 gekende verdachte	Mannen	% Feiten	Vrouwen	% Feiten
Geweld tegen beroepen van algemeen belang	6	5	83,3%	1	16,7%
Beschadiging van auto	11	7	63,6%	5	45,5%
	NVT	NVT	NVT	NVT	NVT



FE Fenomeen

FE Intrafamiliaal geweld (IFG)

Criminele figuur / Geslacht	Totaal aantal feiten minstens 1 gekende verdachte	Mannen	% Feiten	Vrouwen	% Feiten
IFG: fysiek, binnen het koppel	66	61	92,4%	21	31,8%
IFG: fysiek, tegen afstammelingen	18	15	83,3%	7	38,9%
IFG: fysiek, tegen andere leden	15	13	86,7%	5	33,3%
IFG: seksueel, binnen het koppel	1	1	100,0%		
IFG: psychisch, binnen het koppel	57	38	66,7%	20	35,1%
IFG: psychisch, tegen afstammelingen	8	5	62,5%	5	62,5%
IFG: psychisch, tegen andere leden	8	7	87,5%	2	25,0%
IFG: economisch, binnen het koppel	9	8	88,9%	2	22,2%
IFG: economisch, tegen afstammelingen	6	6	100,0%		
IFG: economisch, tegen andere leden	6	6	100,0%	1	16,7%
IFG: binnen het koppel (totaal)	126	102	81,0%	42	33,3%
IFG: tegen afstammelingen (totaal)	27	22	81,5%	11	40,7%
IFG: tegen andere leden (totaal)	28	25	89,3%	8	28,6%
	NVT	NVT	NVT	NVT	NVT

FE Hormonen en doping

Criminele figuur / Geslacht	Totaal aantal feiten minstens 1 gekende verdachte	Mannen	% Feiten
Humane doping	1	1	100,0%
	NVT	NVT	NVT

FE Drugs

Criminele figuur / Geslacht	Totaal aantal feiten minstens 1 gekende verdachte	Mannen	% Feiten
Productie en import/export van synthetische drugs	5	5	100,0%
	NVT	NVT	NVT



FE Geweld in de publieke ruimte

Criminele figuur / Geslacht	Totaal aantal feiten minstens 1 gekende verdachte	Mannen	% Feiten	Vrouwen	% Feiten
Fysiek geweld (openbaar vervoer)	3	3	100,0%		
Fysiek geweld (openbare weg)	34	32	94,1%	4	11,8%
Fysiek geweld (andere openbare plaats)	3	3	100,0%		
Fysiek geweld (publiek toegankelijke plaats)	18	18	100,0%	1	5,6%
Seksueel geweld (publiek toegankelijke plaats)	2	2	100,0%		
Psychisch geweld (openbaar vervoer)	1	1	100,0%		
Psychisch geweld (openbare weg)	13	11	84,6%	2	15,4%
Psychisch geweld (andere openbare plaats)	5	3	60,0%	2	40,0%
Psychisch geweld (publiek toegankelijke plaats)	3	2	66,7%	1	33,3%
	NVT	NVT	NVT	NVT	NVT

FE Andere

Criminele figuur / Geslacht	Totaal aantal feiten minstens 1 gekende verdachte	Mannen	% Feiten	Vrouwen	% Feiten
Cyberbelaging	2	2	100,0%		
Identiteitsfraude	6	5	83,3%	1	16,7%
	NVT	NVT	NVT	NVT	NVT



1.4. Aantal inbreuken volgens de leeftijd van de gekende verdachten (per hoofdcategorie)

Doordat bij eenzelfde feit zowel een minderjarige als een meerderjarige gekende verdachte betrokken kan zijn, is het mogelijk dat de som van de kolommen "Minderjarig" en "Meerderjarig" hoger is dan de waarde in de kolom "Totaal..." (zie ook de methodologische nota)

GRENS

2019

Hoofdcategorie / Leeftijd	Totaal aantal feiten minstens 1 gekende verdachte	Minderjarig	% Feiten	Meerderjarig	% Feiten
Drugs	173	16	9,2%	157	90,8%
Misdr. tegen de lichamelijke integriteit	143	22	15,4%	128	89,5%
Diefstal en afpersing	81	12	14,8%	71	87,7%
Misdr. tegen andere morele waarden en gevoelens	78	8	10,3%	70	89,7%
Bevolkingsregister	74			74	100,0%
Misdr. tegen de openbare veiligheid	65	9	13,8%	57	87,7%
Milieu	63			63	100,0%
Vreemdelingenwetgeving	63	4	6,3%	60	95,2%
Dronkenschap en alcohol	49			49	100,0%
Wapens en springstoffen	42	6	14,3%	36	85,7%
Bedrog	40			40	100,0%
Beschadigen van eigendom	40	10	25,0%	32	80,0%
Misdr. tegen gezag van de overheid	23	4	17,4%	19	82,6%
Misdr. tegen de openbare trouw	17	4	23,5%	13	76,5%
Jeugdbescherming	16	7	43,8%	10	62,5%
Informaticacriminaliteit	14			14	100,0%
Misdr. tegen de familie	14			14	100,0%
Zedenmisdrijven	10	2	20,0%	8	80,0%

VERDACHTEN



Hoofdcategorie / Leeftijd	Totaal aantal feiten minstens 1 gekende verdachte	Minderjarig	% Feiten	Meerderjarig	% Feiten
Bescherming van de openbare inkomsten	8			8	100,0%
Andere bijzondere wetten	4	1	25,0%	4	100,0%
Identiteitskaart	4			4	100,0%
Sociaal strafwetboek	3			3	100,0%
Arbeid	1			1	100,0%
Economische wetgeving	1			1	100,0%
Hormonen en doping	1			1	100,0%
Misd. tegen de persoonlijke vrijheid	1			1	100,0%
Onwettige uitoefening van het openbaar gezag	1			1	100,0%
Totaal	1.029	105	10,2%	939	91,3%



1.5. Aantal inbreuken volgens de leeftijd van de gekende verdachten (per criminele figuur)

Doordat bij eenzelfde feit zowel een minderjarige als een meerderjarige gekende verdachte betrokken kan zijn, is het mogelijk dat de som van de kolommen "Minderjarig" en "Meerderjarig" hoger is dan de waarde in de kolom "Totaal..." (zie ook de methodologische nota)

GRENS

2019

CF Diefstal

CF Diefstal vervoermiddel

Criminele figuur / Leeftijd	Totaal aantal feiten minstens 1 gekende verdachte	Minderjarig	% Feiten	Meerderjarig	% Feiten
Autodiefstal	3	1	33,3%	2	66,7%
Fietsdiefstal	9	3	33,3%	6	66,7%
	NVT	NVT	NVT	NVT	NVT

CF Inbraak

Criminele figuur / Leeftijd	Totaal aantal feiten minstens 1 gekende verdachte	Meerderjarig	% Feiten
Woninginbraak	7	7	100,0%
Inbraak in bedrijf of handelszaak	1	1	100,0%
Inbraak in openbare of overheidsinstelling	2	2	100,0%
Inbraak in gebouw (totaal)	9	9	100,0%
	NVT	NVT	NVT



CF Diefstal andere

Criminele figuur / Leeftijd	Totaal aantal feiten minstens 1 gekende verdachte	Minderjarig	% Feiten	Meerderjarig	% Feiten
Diefstal met geweld zonder wapen	2			2	100,0%
Diefstal uit of aan voertuig	7	2	28,6%	7	100,0%
Winkeldiefstal	23	4	17,4%	19	82,6%
Diefstal met list	2			2	100,0%
Werfdiefstal	1	1	100,0%		
Home-invasie	1			1	100,0%
	NVT	NVT	NVT	NVT	NVT

VERDACHTEN



CF Andere dan diefstal

ICT-criminaliteit

Criminele figuur / Leeftijd	Totaal aantal feiten minstens 1 gekende verdachte	Meerderjarig	% Feiten
Betaalkaartfraude	4	4	100,0%
	NVT	NVT	NVT

CF Andere

Criminele figuur / Leeftijd	Totaal aantal feiten minstens 1 gekende verdachte	Minderjarig	% Feiten	Meerderjarig	% Feiten
Geweld tegen beroepen van algemeen belang	6	1	16,7%	5	83,3%
Beschadiging van auto	11			11	100,0%
	NVT	NVT	NVT	NVT	NVT



FE Fenomeen

FE Intrafamiliaal geweld (IFG)

Criminele figuur / Leeftijd	Totaal aantal feiten minstens 1 gekende verdachte	Minderjarig	% Feiten	Meerderjarig	% Feiten
IFG: fysiek, binnen het koppel	66	1	1,5%	65	98,5%
IFG: fysiek, tegen afstammelingen	18			18	100,0%
IFG: fysiek, tegen andere leden	15	3	20,0%	12	80,0%
IFG: seksueel, binnen het koppel	1			1	100,0%
IFG: psychisch, binnen het koppel	57	3	5,3%	54	94,7%
IFG: psychisch, tegen afstammelingen	8	1	12,5%	8	100,0%
IFG: psychisch, tegen andere leden	8	4	50,0%	5	62,5%
IFG: economisch, binnen het koppel	9	1	11,1%	9	100,0%
IFG: economisch, tegen afstammelingen	6			6	100,0%
IFG: economisch, tegen andere leden	6	3	50,0%	4	66,7%
IFG: binnen het koppel (totaal)	126	5	4,0%	122	96,8%
IFG: tegen afstammelingen (totaal)	27	1	3,7%	27	100,0%
IFG: tegen andere leden (totaal)	28	10	35,7%	20	71,4%
	NVT	NVT	NVT	NVT	NVT

FE Hormonen en doping

Criminele figuur / Leeftijd	Totaal aantal feiten minstens 1 gekende verdachte	Meerderjarig	% Feiten
Humane doping	1	1	100,0%
	NVT	NVT	NVT

FE Drugs

Criminele figuur / Leeftijd	Totaal aantal feiten minstens 1 gekende verdachte	Meerderjarig	% Feiten
Productie en import/export van synthetische drugs	5	5	100,0%
	NVT	NVT	NVT



FE Geweld in de publieke ruimte

Criminele figuur / Leeftijd	Totaal aantal feiten minstens 1 gekende verdachte	Minderjarig	% Feiten	Meerderjarig	% Feiten
Fysiek geweld (openbaar vervoer)	3	2	66,7%	2	66,7%
Fysiek geweld (openbare weg)	34	10	29,4%	27	79,4%
Fysiek geweld (andere openbare plaats)	3	2	66,7%	1	33,3%
Fysiek geweld (publiek toegankelijke plaats)	18	3	16,7%	17	94,4%
Seksueel geweld (publiek toegankelijke plaats)	2			2	100,0%
Psychisch geweld (openbaar vervoer)	1	1	100,0%		
Psychisch geweld (openbare weg)	13	1	7,7%	12	92,3%
Psychisch geweld (andere openbare plaats)	5	1	20,0%	4	80,0%
Psychisch geweld (publiek toegankelijke plaats)	3			3	100,0%
	NVT	NVT	NVT	NVT	NVT

FE Andere

Criminele figuur / Leeftijd	Totaal aantal feiten minstens 1 gekende verdachte	Meerderjarig	% Feiten
Cyberbelaging	2	2	100,0%
Identiteitsfraude	6	6	100,0%
	NVT	NVT	NVT



Deel 2: Niveau VERDACHTEN (telling van het aantal unieke verdachten)

2.1. Aantal unieke verdachten volgens het geslacht van de gekende verdachten (over alle misdrijven heen)

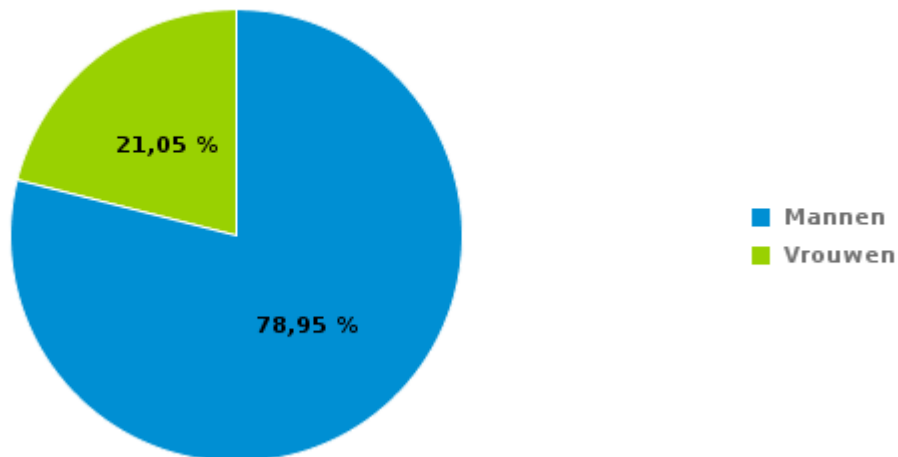
Elke verdachte wordt slechts 1 keer geteld, dus ook als hij meerdere feiten heeft gepleegd (zie ook de methodologische nota)

GRENS

2019

Geslacht	Mannen	Vrouwen	Onbekend	Totaal
Alle misdrijven	679	181	2	862

% verhouding tussen het aantal mannelijke en vrouwelijke unieke verdachten (alle misdrijven)





2.2. Aantal unieke verdachten volgens het geslacht van de gekende verdachten (per hoofdcategorie)

Binnen een hoofdcategorie wordt elke verdachte slechts 1 keer geteld, dus ook als hij meerdere feiten heeft gepleegd (zie ook de methodologische nota)

GRENS

2019

Hoofdcategorie / Geslacht	Mannen	% Feiten	Vrouwen	% Feiten	Totaal aantal unieke verdachten
Misdr. tegen de lichamelijke integriteit	139	78,5%	38	21,5%	177
Drugs	137	95,1%	7	4,9%	144
Misdr. tegen de openbare veiligheid	81	86,2%	13	13,8%	94
Bevolkingsregister	59	70,2%	25	29,8%	84
Diefstal en afpersing	67	83,8%	13	16,3%	80
Milieu	58	72,5%	22	27,5%	80
Vreemdelingenwetgeving	54	84,4%	10	15,6%	64
Misdr. tegen andere morele waarden en gevoelens	43	69,4%	19	30,6%	62
Bedrog	33	71,7%	13	28,3%	46
Dronkenschap en alcohol	39	84,8%	7	15,2%	46
Beschadigen van eigendom	33	76,7%	10	23,3%	43
Wapens en springstoffen	39	97,5%	1	2,5%	40
Misdr. tegen gezag van de overheid	18	85,7%	3	14,3%	21
Misdr. tegen de openbare trouw	17	94,4%	1	5,6%	18
Jeugdbescherming	12	70,6%	5	29,4%	17
Misdr. tegen de familie	1	10,0%	9	90,0%	10
Zedenmisdrijven	9	100,0%			9

VERDACHTEN



Hoofdcategorie / Geslacht	Mannen	% Feiten	Vrouwen	% Feiten	Totaal aantal unieke verdachten
Bescherming van de openbare inkomsten	7	87,5%	1	12,5%	8
Informaticriminaliteit	4	50,0%	4	50,0%	8
Andere bijzondere wetten	5	100,0%			5
Identiteitskaart	3	75,0%	1	25,0%	4
Sociaal strafwetboek	2	66,7%	1	33,3%	3
Arbeid	2	100,0%			2
Onwettige uitoefening van het openbaar gezag	2	100,0%			2
Economische wetgeving			1	100,0%	1
Hormonen en doping	1	100,0%			1
Misd. tegen de persoonlijke vrijheid	1	100,0%			1



2.3. Aantal unieke verdachten volgens het geslacht van de gekende verdachten (per criminele figuur)

Binnen een criminele figuur wordt elke verdachte slechts 1 keer geteld, dus ook als hij meerdere feiten heeft gepleegd (zie ook de methodologische nota)

GRENS

2019

CF Diefstal

CF Diefstal vervoermiddel

Criminele figuur / Geslacht	Mannen	%	Vrouwen	%	Totaal aantal unieke verdachten
Autodiefstal	3	75,0%	1	25,0%	4
Fietsdiefstal	8	88,9%	1	11,1%	9
	NVT	NVT	NVT	NVT	NVT

CF Inbraak

Criminele figuur / Geslacht	Mannen	%	Totaal aantal unieke verdachten
Woninginbraak	8	100,0%	8
Inbraak in bedrijf of handelszaak	1	100,0%	1
Inbraak in openbare of overheidsinstelling	2	100,0%	2
Inbraak in gebouw (totaal)	10	100,0%	10
	NVT	NVT	NVT



CF Diefstal andere

Criminele figuur / Geslacht	Mannen	%	Vrouwen	%	Totaal aantal unieke verdachten
Diefstal met geweld zonder wapen	2	100,0%			2
Diefstal uit of aan voertuig	8	100,0%			8
Winkeldiefstal	24	80,0%	6	20,0%	30
Diefstal met list	1	50,0%	1	50,0%	2
Werfdiefstal	1	100,0%			1
Home-invasie	1	100,0%			1
	NVT	NVT	NVT	NVT	NVT



CF Andere dan diefstal

ICT-criminaliteit

Criminele figuur / Geslacht	Vrouwen	%	Totaal aantal unieke verdachten
Betaalkaartfraude	1	100,0%	1
	NVT	NVT	NVT

CF Andere

Criminele figuur / Geslacht	Mannen	%	Vrouwen	%	Totaal aantal unieke verdachten
Geweld tegen beroepen van algemeen belang	7	87,5%	1	12,5%	8
Beschadiging van auto	10	66,7%	5	33,3%	15
	NVT	NVT	NVT	NVT	NVT



FE Fenomeen

FE Intrafamiliaal geweld (IFG)

Criminele figuur / Geslacht	Mannen	%	Vrouwen	%	Totaal aantal unieke verdachten
IFG: fysiek, binnen het koppel	56	70,9%	23	29,1%	79
IFG: fysiek, tegen afstammelingen	16	69,6%	7	30,4%	23
IFG: fysiek, tegen andere leden	16	72,7%	6	27,3%	22
IFG: seksueel, binnen het koppel	1	100,0%			1
IFG: psychisch, binnen het koppel	31	68,9%	14	31,1%	45
IFG: psychisch, tegen afstammelingen	5	55,6%	4	44,4%	9
IFG: psychisch, tegen andere leden	7	77,8%	2	22,2%	9
IFG: economisch, binnen het koppel	7	70,0%	3	30,0%	10
IFG: economisch, tegen afstammelingen	5	100,0%			5
IFG: economisch, tegen andere leden	5	71,4%	2	28,6%	7
IFG: binnen het koppel (totaal)	82	67,8%	39	32,2%	121
IFG: tegen afstammelingen (totaal)	21	67,7%	10	32,3%	31
IFG: tegen andere leden (totaal)	24	70,6%	10	29,4%	34
	NVT	NVT	NVT	NVT	NVT

FE Hormonen en doping

Criminele figuur / Geslacht	Mannen	%	Totaal aantal unieke verdachten
Humane doping	1	100,0%	1
	NVT	NVT	NVT

FE Drugs

Criminele figuur / Geslacht	Mannen	%	Totaal aantal unieke verdachten
Productie en import/export van synthetische drugs	12	100,0%	12
	NVT	NVT	NVT



FE Geweld in de publieke ruimte

Criminele figuur / Geslacht	Mannen	%	Vrouwen	%	Totaal aantal unieke verdachten
Fysiek geweld (openbaar vervoer)	6	100,0%			6
Fysiek geweld (openbare weg)	37	90,2%	4	9,8%	41
Fysiek geweld (andere openbare plaats)	3	100,0%			3
Fysiek geweld (publiek toegankelijke plaats)	22	95,7%	1	4,3%	23
Seksueel geweld (publiek toegankelijke plaats)	2	100,0%			2
Psychisch geweld (openbaar vervoer)	1	100,0%			1
Psychisch geweld (openbare weg)	13	81,3%	3	18,8%	16
Psychisch geweld (andere openbare plaats)	3	60,0%	2	40,0%	5
Psychisch geweld (publiek toegankelijke plaats)	2	66,7%	1	33,3%	3
	NVT	NVT	NVT	NVT	NVT

FE Andere

Criminele figuur / Geslacht	Mannen	%	Vrouwen	%	Totaal aantal unieke verdachten
Cyberbelaging	2	100,0%			2
Identiteitsfraude	5	83,3%	1	16,7%	6
	NVT	NVT	NVT	NVT	NVT



Deel 3: Niveau FEITVERDACHTEN (telling van het aantal combinaties verdachte-feit)

3.1. Aantal feitverdachten volgens de leeftijd van de gekende verdachten (TOP 5 hoofdcategorieën)

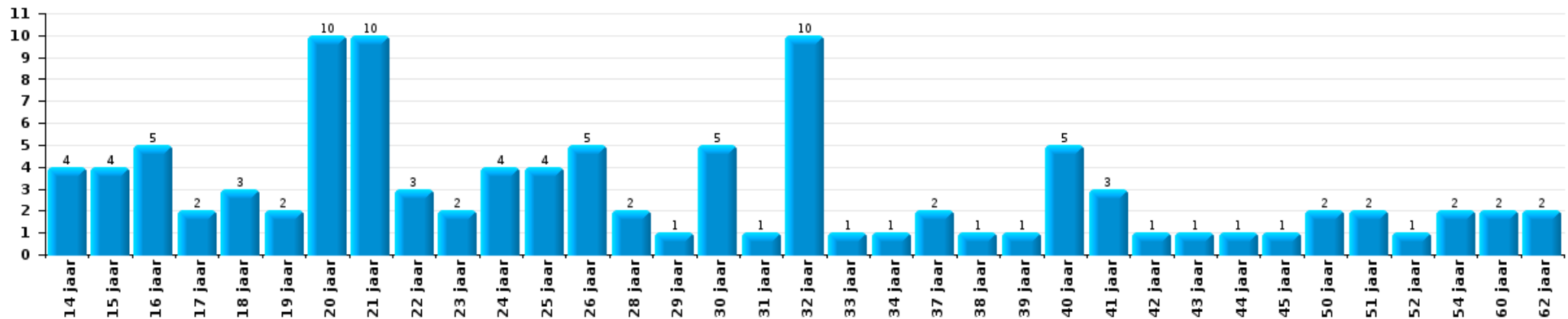
1) Indien eenzelfde verdachte meerdere feiten heeft gepleegd in de beschouwde periode, dan wordt hij ook meerdere keren geteld, al dan niet in dezelfde leeftijd; 2) Verdachten jonger dan 14 jaar en ouder dan 90 jaar zijn niet weergegeven in de tabel (zie ook de methodologische nota)

GRENS

2019

Diefstal en afpersing

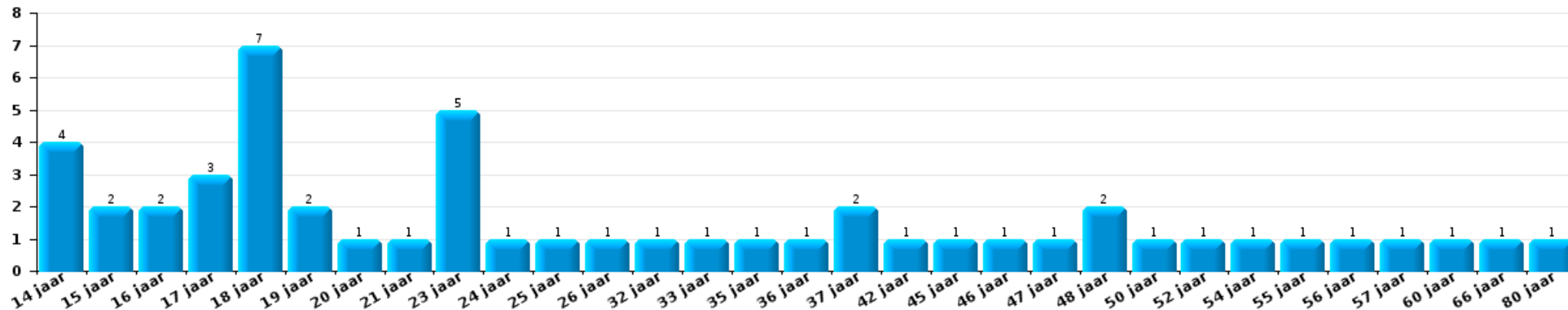
Aantal feitverdachten volgens leeftijd (chronologisch)





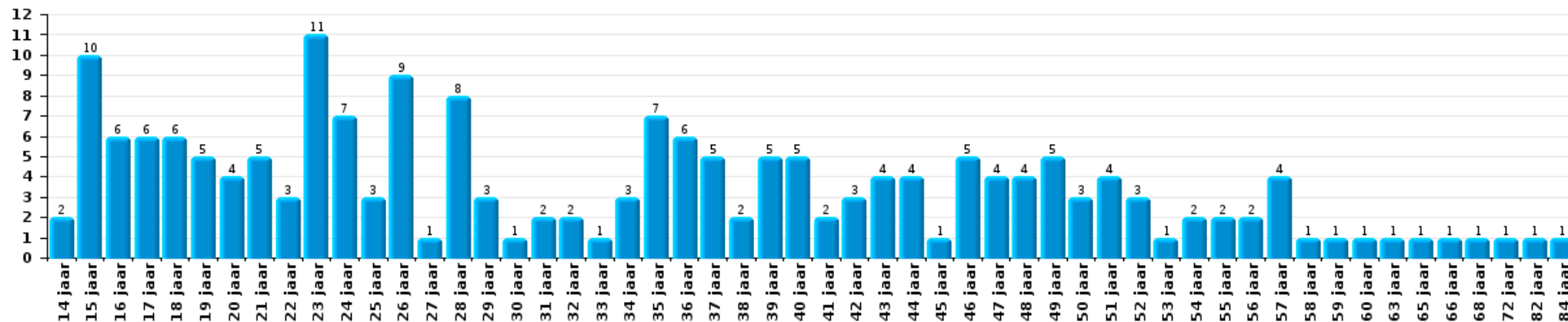
Beschadigen van eigendom

Aantal feitverdachten volgens leeftijd (chronologisch)



Misdr. tegen de lichamelijke integriteit

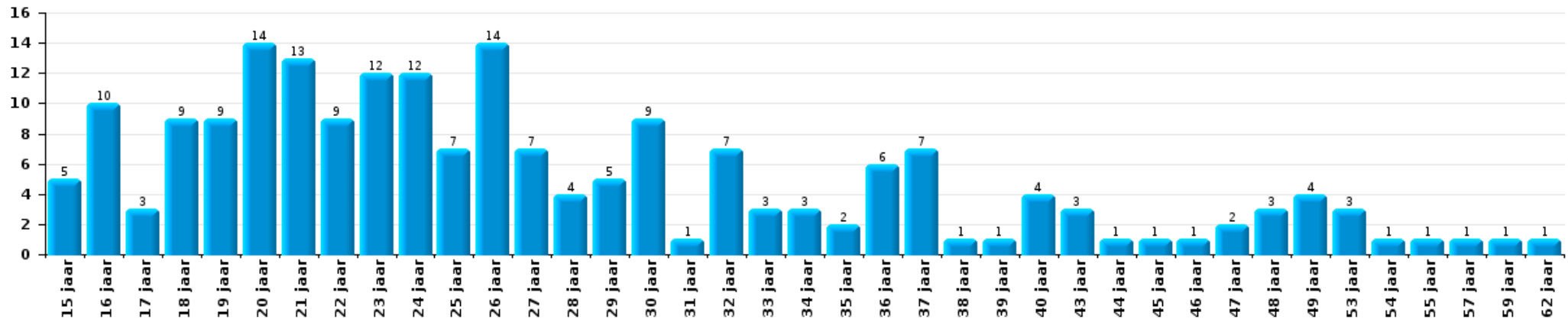
Aantal feitverdachten volgens leeftijd (chronologisch)





Drugs

Aantal feitverdachten volgens leeftijd (chronologisch)



Bedrog

Aantal feitverdachten volgens leeftijd (chronologisch)

