

**NATIONAAL VEILIGHEIDSPLAN 2016-2019:
prioritaire gerechtelijke fenomenen
Politiezone**

GRENS

Federale Politie - DGR/DRI/BIPOL

Methodologie

Zie het document "*Prioritaire JUD veiligheidsfenomenen NVP 2016-2019: (Parametrische) afbakeningen*" voor:

- definities;
- gebruikte afbakeningen;
- aandachtspunten;
- ...

!!Door mogelijke achterstanden in vattng van feiten in ANG, is het mogelijk dat de cijfers voor de meest recente (pleeg-)maanden nog niet volledig zijn (en dus later nog zullen stijgen)

Summary

	2014	2015	2015-2014	2016	2016-2015	2017
2a. MH - economische uitbuiting		2	2		-2	2
2b. MH - seksuele uitbuiting	2	4	2		-4	
2c. Mensensmokkel	2	3	1	7	4	
3a. Productie van cannabis in grote hoeveelheid	8	5	-3	1	-4	5
3b. Productie en import/export van synthetische drugs	4	4	0	3	-1	1
3c. Import/export van cocaïne	1	4	3	3	-1	2
3d. Humane doping	3	2	-1	3	1	2
3e. Drugsverkoop	26	18	-8	30	12	34
4a. Sociale fraude	1	1	0	2	1	1
4b. Fiscale fraude				2	2	
5a. Informaticacriminaliteit	41	73	32	92	19	45
5b. Betaalkaartfraude	5	3	-2	10	7	4
5c. Internetfraude	70	95	25	87	-8	59
6a. Intrafamiliaal geweld	181	254	73	266	12	210
6b. Seksueel geweld t.a.v. meerderjarigen	8	10	2	9	-1	3
6c. Seksueel misbruik t.a.v. minderjarigen	56	29	-27	38	9	23
6d. Discriminatie	3	5	2	5	0	4
6e. Slagen aan politie-ambtenaar		3	3		-3	3
6f. Slagen aan medisch beroep		2	2		-2	
6h. Smaad & weerspanning	17	19	2	13	-6	16
7a. Inbraak in gebouw (totaal)	311	257	-54	215	-42	211
7b. Inbraak in bedrijf of handelszaak	63	50	-13	43	-7	61
7c. Inbraak in openbare of overheidsinstelling	54	22	-32	21	-1	13
7d. Woninginbraak	195	186	-9	151	-35	137
7e. Illegale wapenhandel (vuurwapens)	21	20	-1	9	-11	9
8a. Afvalfraude	13	8	-5	4	-4	3
8b. Biodiversiteit		1	1		-1	
8c. Dierenwelzijn	9	9	0	8	-1	12
10. Illegale transmigratie	55	50	-5	34	-16	56



1. Radicalisering, gewelddadig extremisme en terrorisme

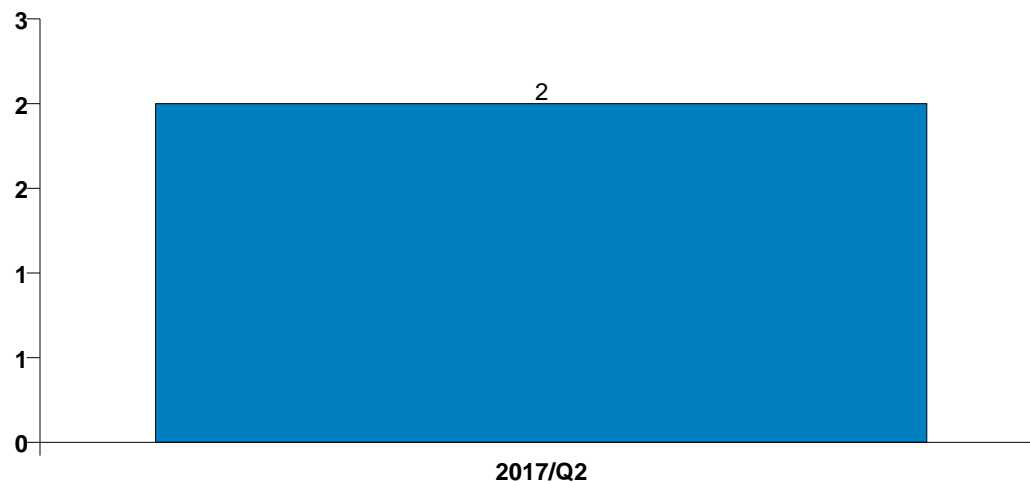
Tot:

Cijfers meest recente maanden mogelijks nog niet volledig!

2. Mensenhandel en mensensmokkel

Mensenhandel - economische uitbuiting

	2017	2017-2016	2017-2016
Jun	2	2	
Tot:	2		



Cijfers meest recente maanden mogelijks nog niet volledig!

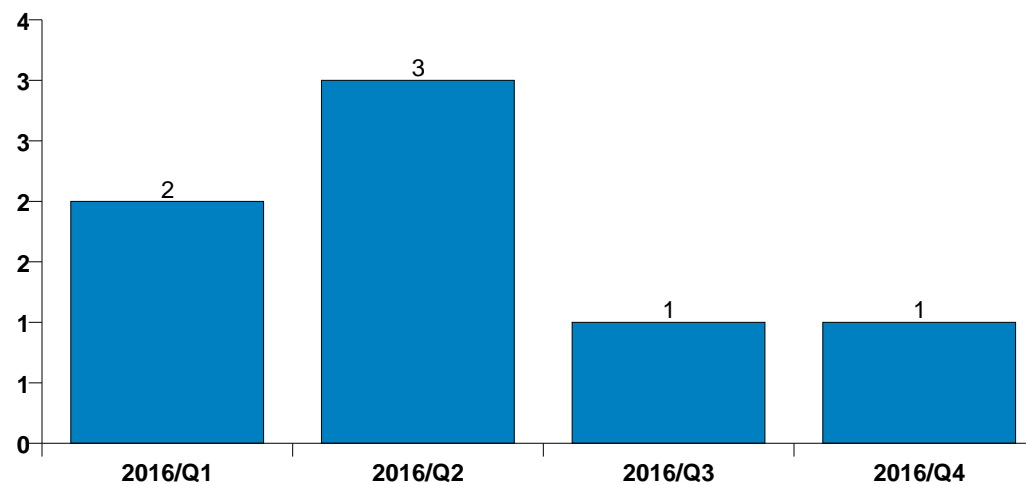
Mensenhandel - seksuele uitbuiting

Tot:

Cijfers meest recente maanden mogelijk nog niet volledig!

Mensensmokkel

	2016
Maa	2
Mei	1
Jun	2
Sep	1
Dec	1
Tot:	7

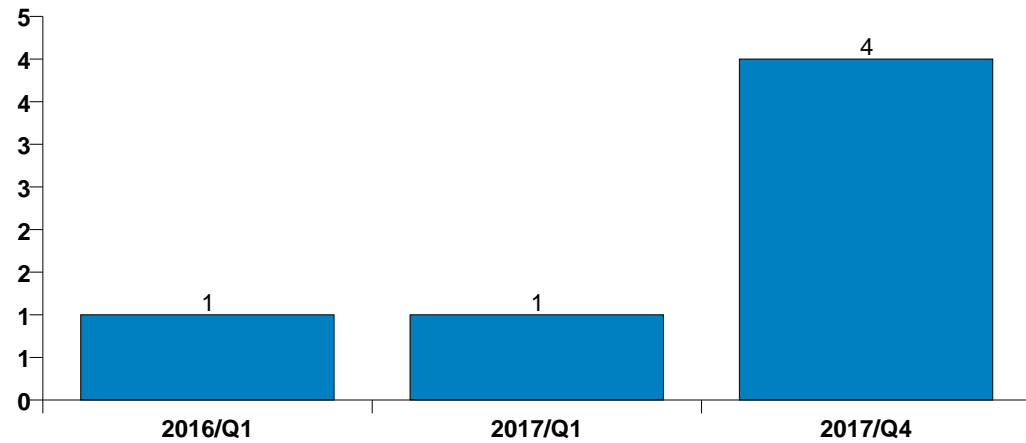


Cijfers meest recente maanden mogelijk nog niet volledig!

3. Drugs

Productie van cannabis in grote hoeveelheid

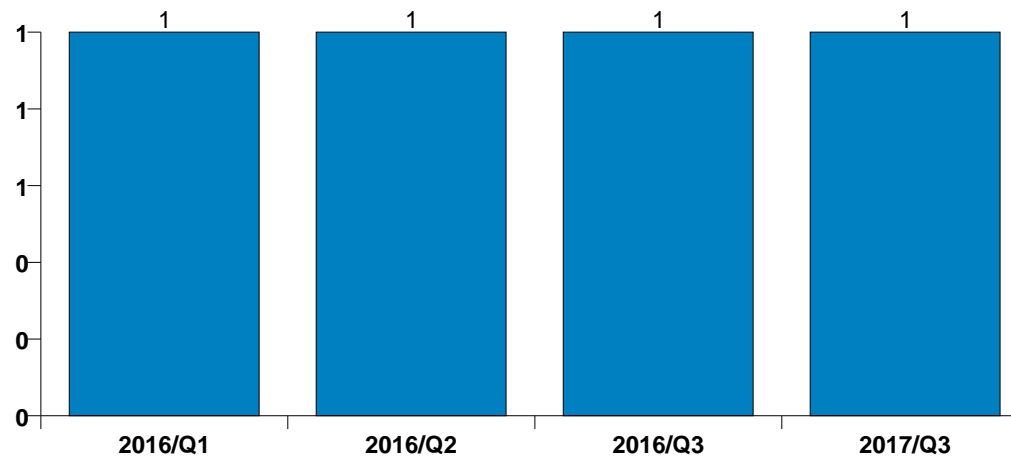
	2016	2017	2017-2016	2017-2016
Feb	1	1	0	0,0%
Okt		1	1	
Nov		3		
Tot:	1	5		



Cijfers meest recente maanden mogelijks nog niet volledig!

Productie en import/export van synthetische drugs

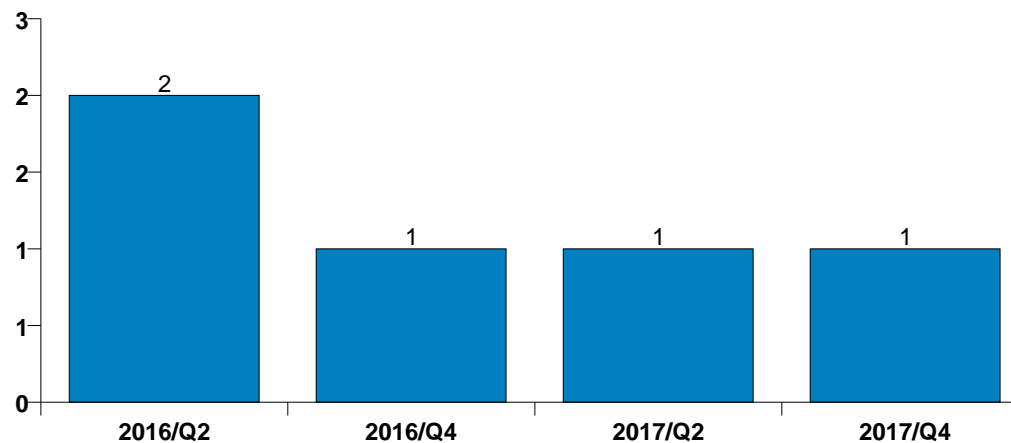
	2016	2017	2017-2016	2017-2016
Jan	1		-1	-100,0%
Apr	1		-1	-100,0%
Jul		1	1	
Sep	1		-1	-100,0%
Tot:	3	1		



Cijfers meest recente maanden mogelijk nog niet volledig!

Import/export van cocaïne

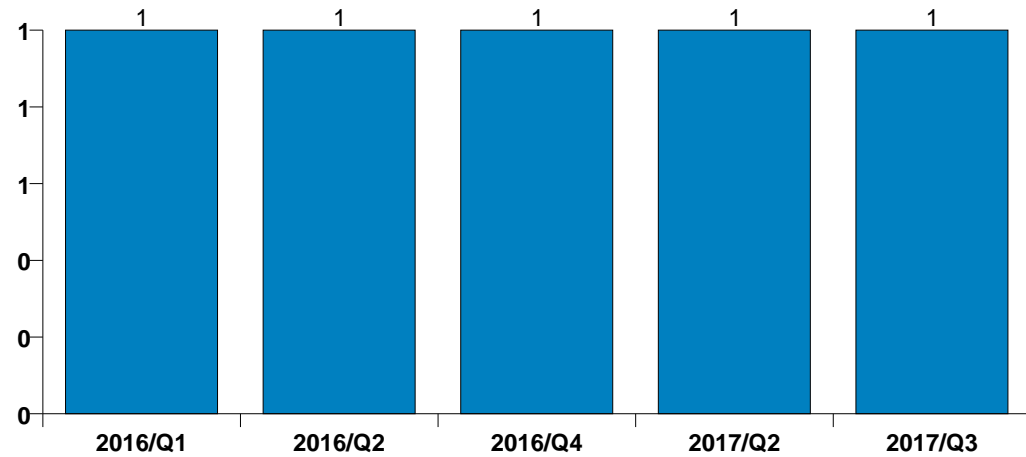
	2016	2017	2017-2016	2017-2016
Apr	1		-1	-100,0%
Jun	1	1	0	0,0%
Okt	1	1	0	0,0%
Tot:	3	2		



Cijfers meest recente maanden mogelijk nog niet volledig!

Humane doping

	2016	2017	2017-2016	2017-2016
Feb	1		-1	-100,0%
Mei	1		-1	-100,0%
Jun		1	1	
Sep		1	1	
Dec	1			
Tot:	3	2		

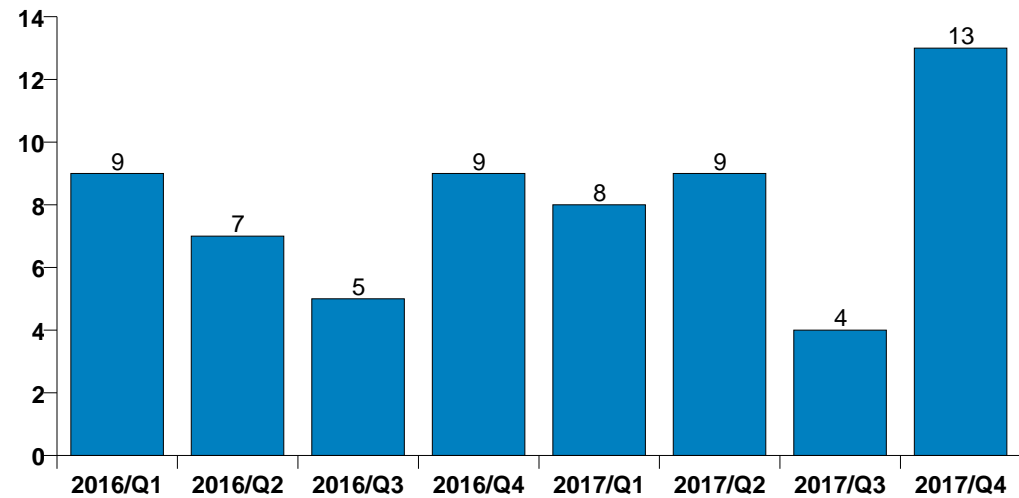


Cijfers meest recente maanden mogelijk nog niet volledig!

Drugsverkoop

	2016	2017	2017-2016	2017-2016
Jan	2	5	3	150,0%
Feb	7	1	-6	-85,7%
Maa		2	2	
Apr	2	2	0	0,0%
Mei	3	4	1	33,3%
Jun	2	3	1	50,0%
Jul	3	1	-2	-66,7%
Aug	1	2	1	100,0%
Sep	1	1	0	0,0%
Okt	3	5	2	66,7%
Nov	2	3		
Dec	4	5		
Tot:	30	34		

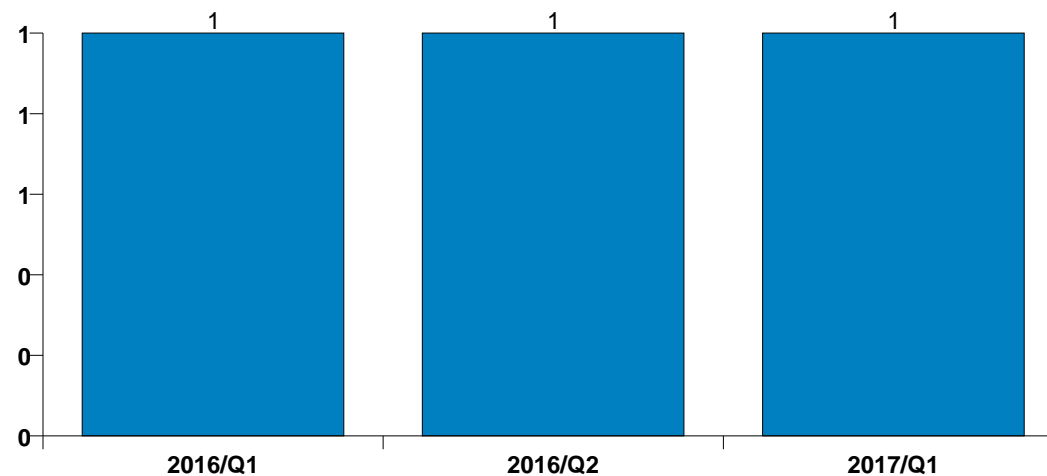
Cijfers meest recente maanden mogelijks nog niet volledig!



4. Sociale en fiscale fraude

Sociale fraude

	2016	2017	2017-2016	2017-2016
Jan		1	1	
Maa	1		-1	-100,0%
Jun	1		-1	-100,0%
Tot:	2	1		

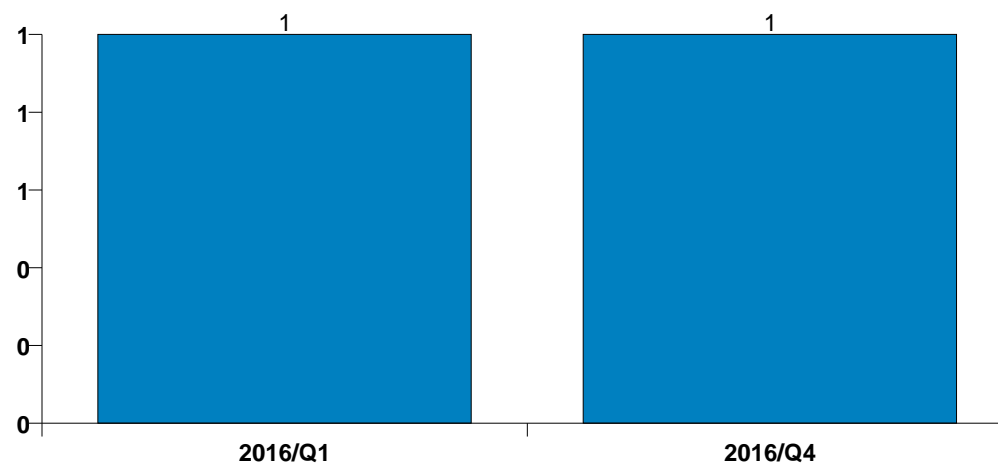


Cijfers meest recente maanden mogelijks nog niet volledig!

	2016	2017
Sociale fraude inzake bijdragen (zwartwerk)	2	1
Tot:	2	1

Fiscale fraude

	2016
Maa	1
Okt	1
Tot:	2



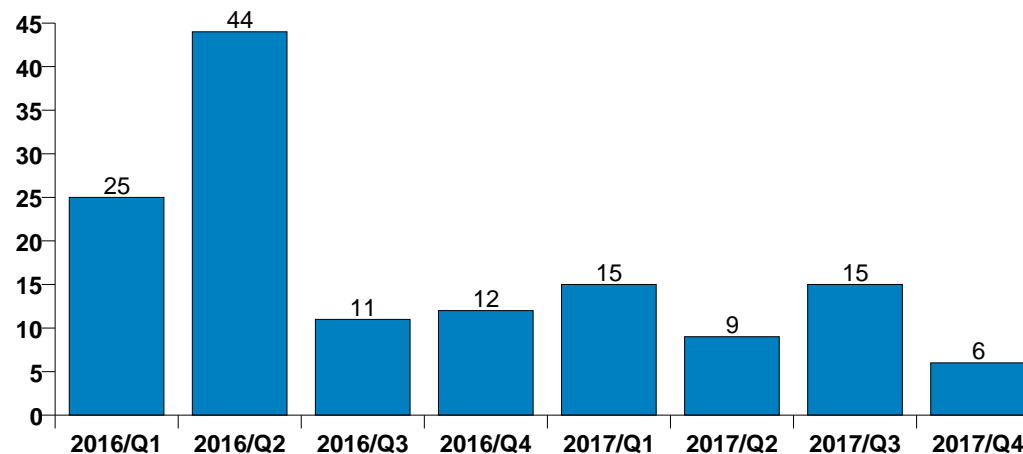
Cijfers meest recente maanden mogelijks nog niet volledig!

	2016
BTW-fraude	1
Fiscale fraude - inkomstenbelastingen	1
Tot:	2

5. Cybercrime en cybersecurity

Informaticacriminaliteit

	2016	2017	2017-2016	2017-2016
Jan	11	4	-7	-63,6%
Feb	3	3	0	0,0%
Maa	11	8	-3	-27,3%
Apr	23	4	-19	-82,6%
Mei	11	4	-7	-63,6%
Jun	10	1	-9	-90,0%
Jul		2	2	
Aug	2	6	4	200,0%
Sep	9	7	-2	-22,2%
Okt	3	4	1	33,3%
Nov	6	1		
Dec	3	1		
Tot:	92	45		

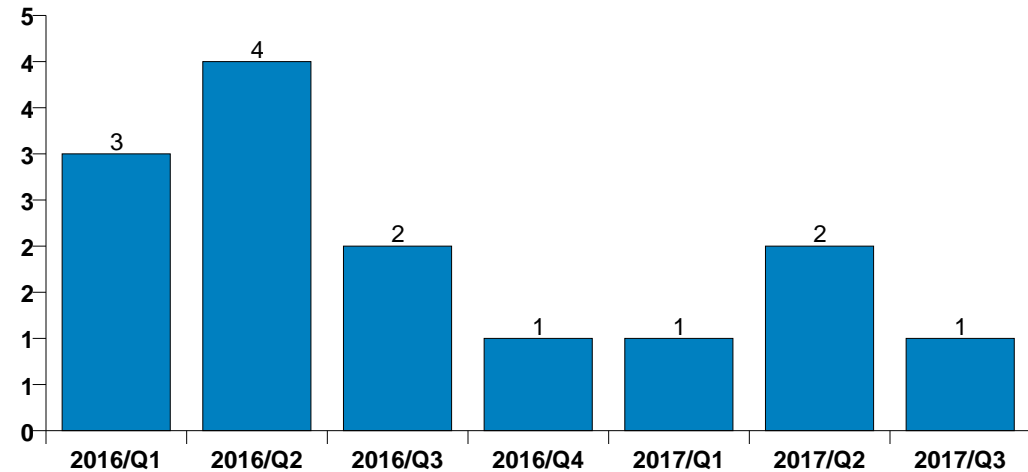


Cijfers meest recente maanden mogelijk nog niet volledig!

	2016	2017
Informaticabedrog	41	24
Hacking	28	17
Valsheid in informatica	12	3
Sabotage	11	1
Tot:	92	45

Betaalkaartfraude

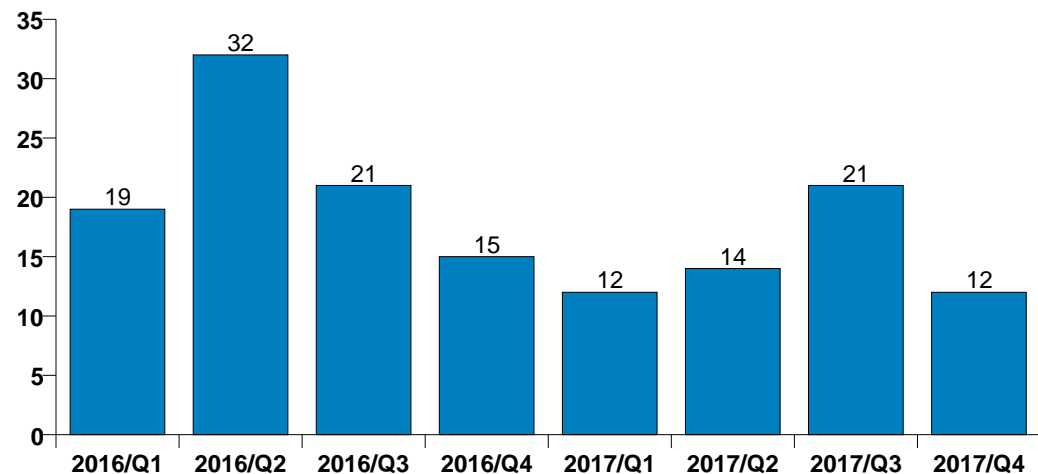
	2016	2017	2017-2016	2017-2016
Jan	1	1	0	0,0%
Feb	1		-1	-100,0%
Maa	1		-1	-100,0%
Apr	2	1	-1	-50,0%
Mei	2		-2	-100,0%
Jun		1	1	
Aug		1	1	
Sep	2		-2	-100,0%
Okt	1		-1	-100,0%
Tot:	10	4		



Cijfers meest recente maanden mogelijks nog niet volledig!

Internetfraude

	2016	2017	2017-2016	2017-2016
Jan	11	6	-5	-45,5%
Feb	4	5	1	25,0%
Maa	4	1	-3	-75,0%
Apr	14	4	-10	-71,4%
Mei	3	8	5	166,7%
Jun	15	2	-13	-86,7%
Jul	4	7	3	75,0%
Aug	6	6	0	0,0%
Sep	11	8	-3	-27,3%
Okt	9	9	0	0,0%
Nov	2	3		
Dec	4			
Tot:	87	59		

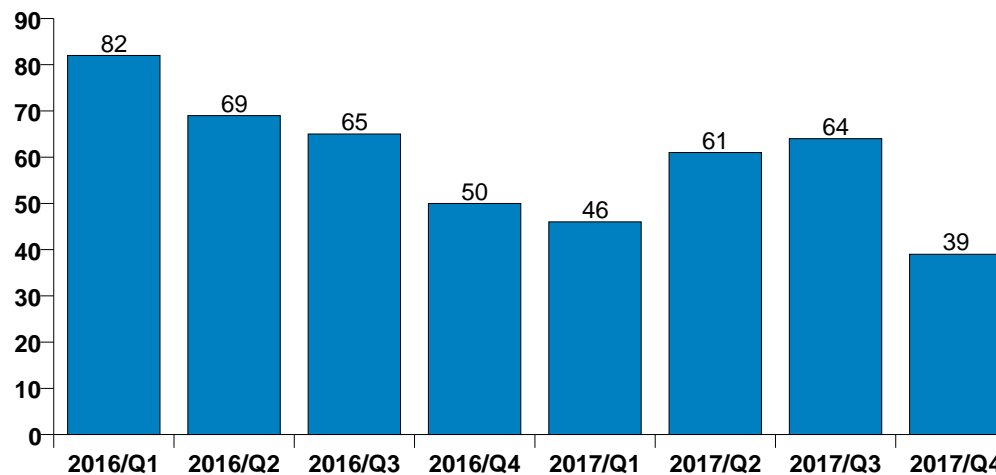


Cijfers meest recente maanden mogelijks nog niet volledig!

6. Geweldscriminaliteit, aantasting van de persoonlijke integriteit en discriminatie

IFG: algemeen totaal

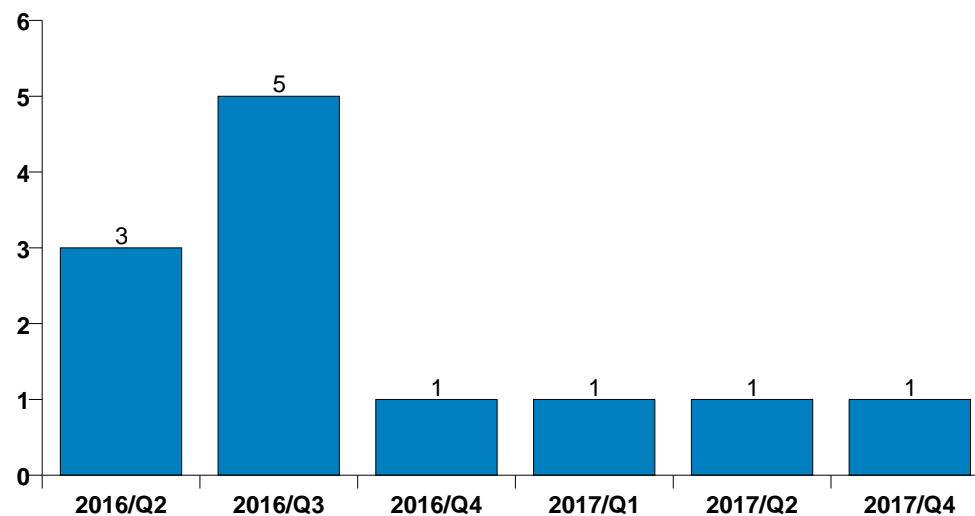
	2016	2017	2017-2016	2017-2016
Jan	24	14	-10	-41,7%
Feb	33	14	-19	-57,6%
Maa	25	18	-7	-28,0%
Apr	22	17	-5	-22,7%
Mei	26	30	4	15,4%
Jun	21	14	-7	-33,3%
Jul	33	16	-17	-51,5%
Aug	17	25	8	47,1%
Sep	15	23	8	53,3%
Okt	18	18	0	0,0%
Nov	21	11		
Dec	11	10		
Tot:	266	210		



Cijfers meest recente maanden mogelijk nog niet volledig!

Seksueel geweld t.a.v. meerderjarigen

	2016	2017	2017-2016	2017-2016
Feb		1	1	
Apr	1		-1	-100,0%
Mei	1	1	0	0,0%
Jun	1		-1	-100,0%
Jul	2		-2	-100,0%
Aug	2		-2	-100,0%
Sep	1		-1	-100,0%
Okt		1	1	
Dec	1			
Tot:	9	3		

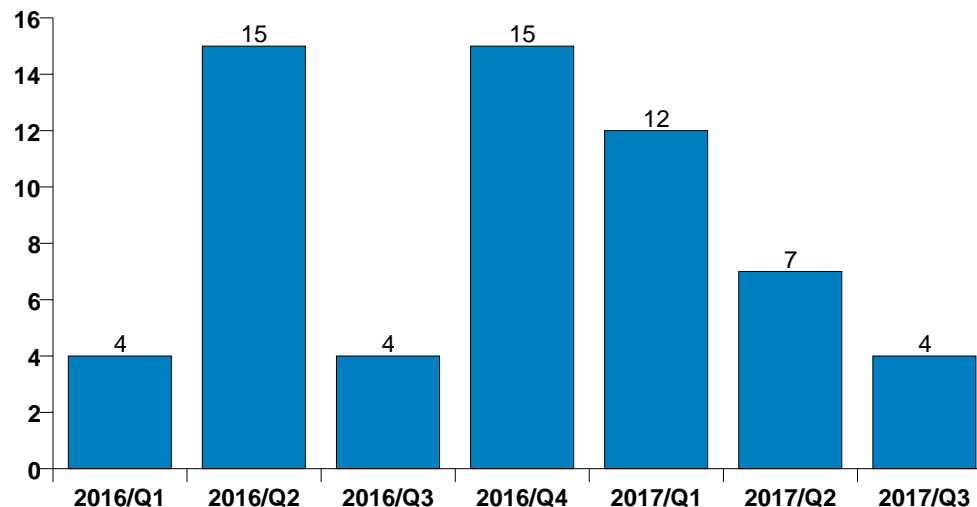


Cijfers meest recente maanden mogelijks nog niet volledig!

	2016	2017
Aanranding eerbaarheid / Slachtoffer meerderjarig	5	1
Verkrachting / Slachtoffer meerderjarig	3	2
Aanzetting tot ontucht / Slachtoffer meerderjarig	1	
Tot:	9	3

Seksueel misbruik t.a.v. minderjarigen

	2016	2017	2017-2016	2017-2016
Jan		4	4	
Feb		4	4	
Maa	4	4	0	0,0%
Apr	4	1	-3	-75,0%
Mei	3		-3	-100,0%
Jun	8	6	-2	-25,0%
Jul	1	1	0	0,0%
Aug	2	3	1	50,0%
Sep	1		-1	-100,0%
Nov	4			
Dec	11			
Tot:	38	23		

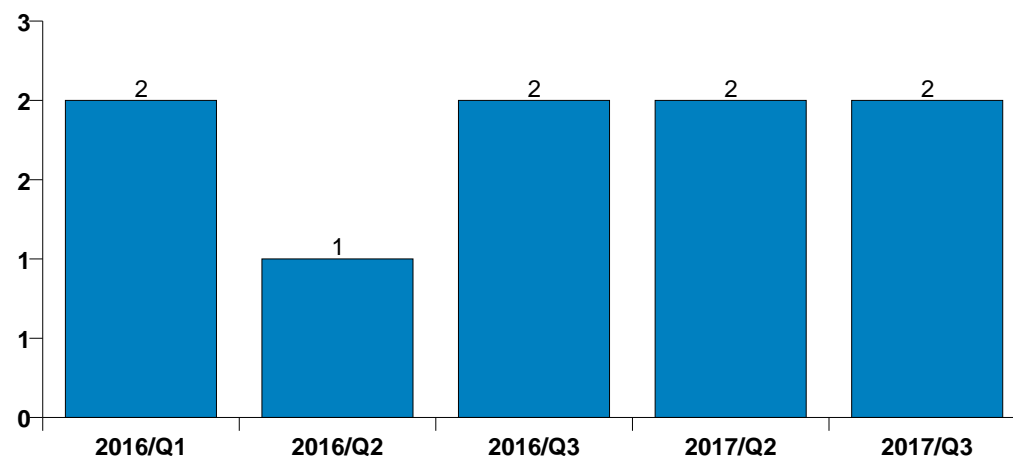


Cijfers meest recente maanden mogelijks nog niet volledig!

	2016	2017
Aanranding eerbaarheid / Slachtoffer minderjarig	10	9
Kinderporno (binnen en buiten MH)	15	2
Aanzetting tot ontucht / Slachtoffer minderjarig	6	7
Verkrachting / Slachtoffer minderjarig	6	5
Grooming (contact via ICT met minderjarige < 16 j) /	1	
Tot:	38	23

Discriminatie

	2016	2017	2017-2016	2017-2016
Jan	2		-2	-100,0%
Mei		2	2	
Jun	1		-1	-100,0%
Jul	1		-1	-100,0%
Aug	1	1	0	0,0%
Sep		1	1	
Tot:	5	4		



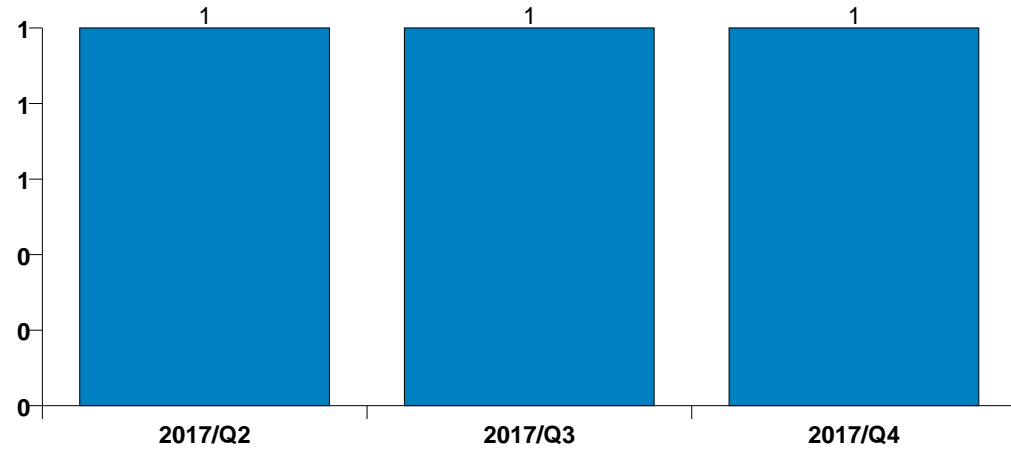
Cijfers meest recente maanden mogelijk nog niet volledig!

	2016	2017
Racisme en xenofobie	4	4
Op grond van seksuele geaardheid (homofobie)	1	
Tot:	5	4

Geweld tegen veiligheidsberoepen en zorgverstrekkers

Slagen & verwondingen

	2017	2017-2016	2017-2016
Mei	1	1	
Jul	1	1	
Okt	1	1	
Tot:	3		

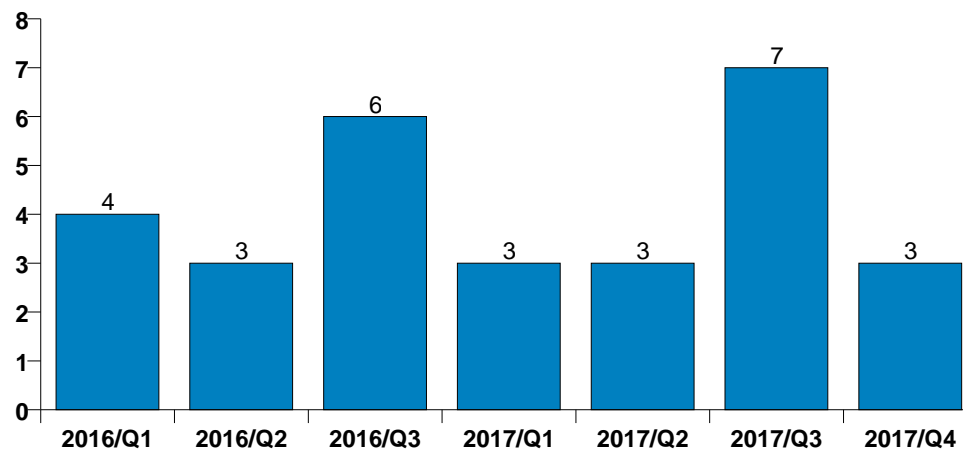


Cijfers meest recente maanden mogelijks nog niet volledig!

	2017
Slagen aan politie-ambtenaar	3
Tot:	3

Smaad & weerspannigheid

	2016	2017	2017-2016	2017-2016
Jan	1	1	0	0,0%
Feb	3	2	-1	-33,3%
Apr	1		-1	-100,0%
Mei	1	2	1	100,0%
Jun	1	1	0	0,0%
Jul	1	4	3	300,0%
Aug	1	2	1	100,0%
Sep	4	1	-3	-75,0%
Okt		2	2	
Dec		1		
Tot:	13	16		



Cijfers meest recente maanden mogelijks nog niet volledig!

	2016	2017
Weerspannigheid	10	15
Smaad	3	1
Tot:	13	16

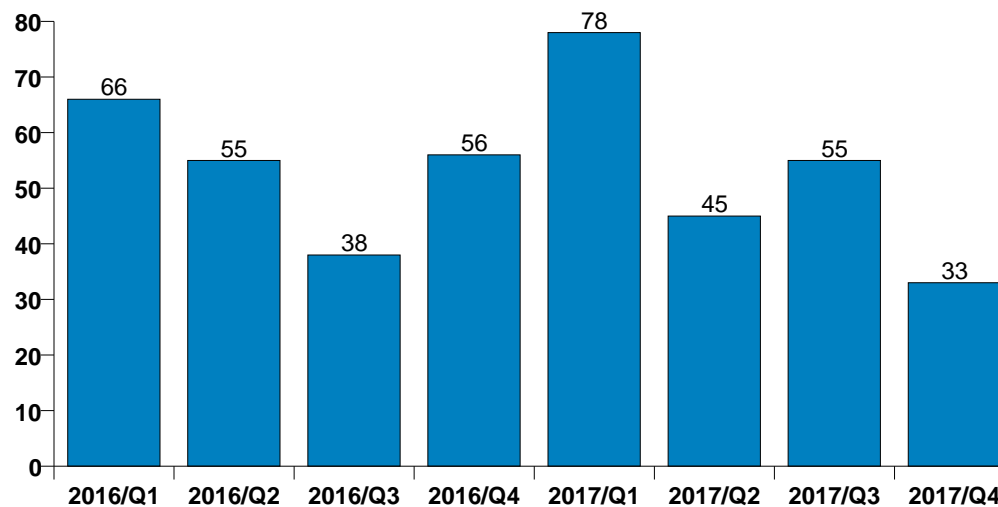
7. Georganiseerde eigendomsriminaliteit en illegale goederentrafieken

Inbraken in gebouwen (al dan niet door rondtrekkende daders)

Inbraak in gebouw (totaal)

	2016	2017	2017-2016	2017-2016
Jan	20	26	6	30,0%
Feb	27	23	-4	-14,8%
Maa	19	29	10	52,6%
Apr	19	15	-4	-21,1%
Mei	17	19	2	11,8%
Jun	19	11	-8	-42,1%
Jul	7	27	20	285,7%
Aug	11	20	9	81,8%
Sep	20	8	-12	-60,0%
Okt	19	16	-3	-15,8%
Nov	14	17		
Dec	23			
Tot:	215	211		

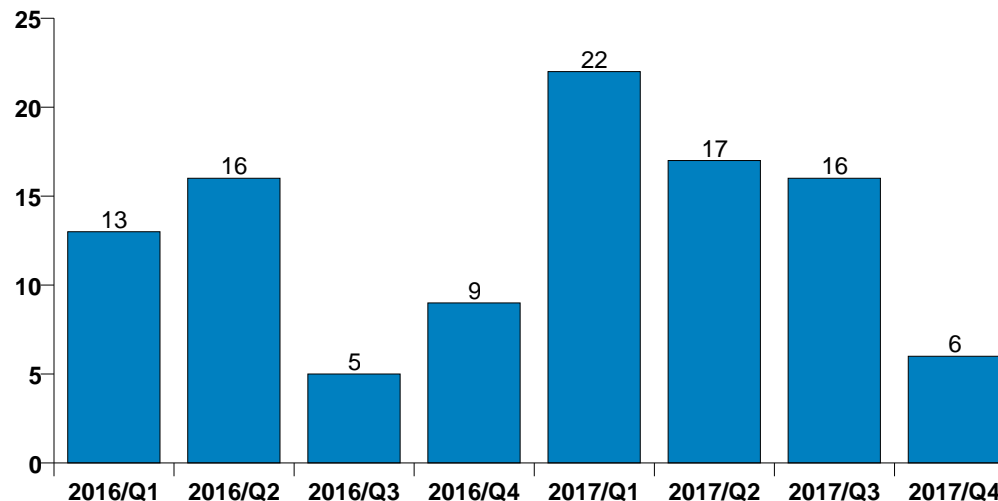
Cijfers meest recente maanden mogelijk nog niet volledig!



Inbraak in bedrijf of handelszaak

	2016	2017	2017-2016	2017-2016
Jan	1	5	4	400,0%
Feb	8	9	1	12,5%
Maa	4	8	4	100,0%
Apr	7	3	-4	-57,1%
Mei		8	8	
Jun	9	6	-3	-33,3%
Jul	1	10	9	900,0%
Aug	3	4	1	33,3%
Sep	1	2	1	100,0%
Okt	5	6	1	20,0%
Nov	3			
Dec	1			
Tot:	43	61		

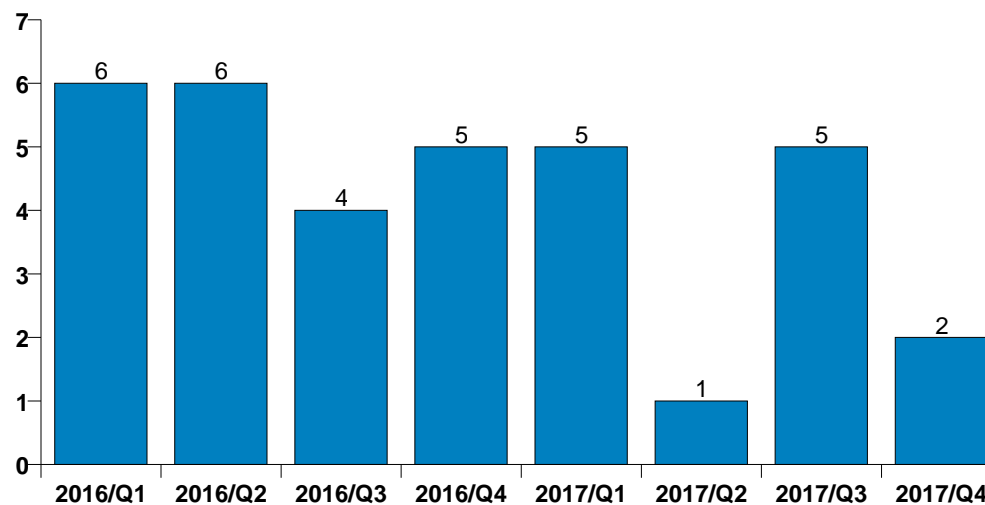
Cijfers meest recente maanden mogelijk nog niet volledig!



Inbraak in openbare of overheidsinstelling

	2016	2017	2017-2016	2017-2016
Jan	2	3	1	50,0%
Feb	3		-3	-100,0%
Maa	1	2	1	100,0%
Apr	2	1	-1	-50,0%
Mei	3		-3	-100,0%
Jun	1		-1	-100,0%
Jul	1	4	3	300,0%
Aug	1		-1	-100,0%
Sep	2	1	-1	-50,0%
Okt	1		-1	-100,0%
Nov	3	2		
Dec	1			
Tot:	21	13		

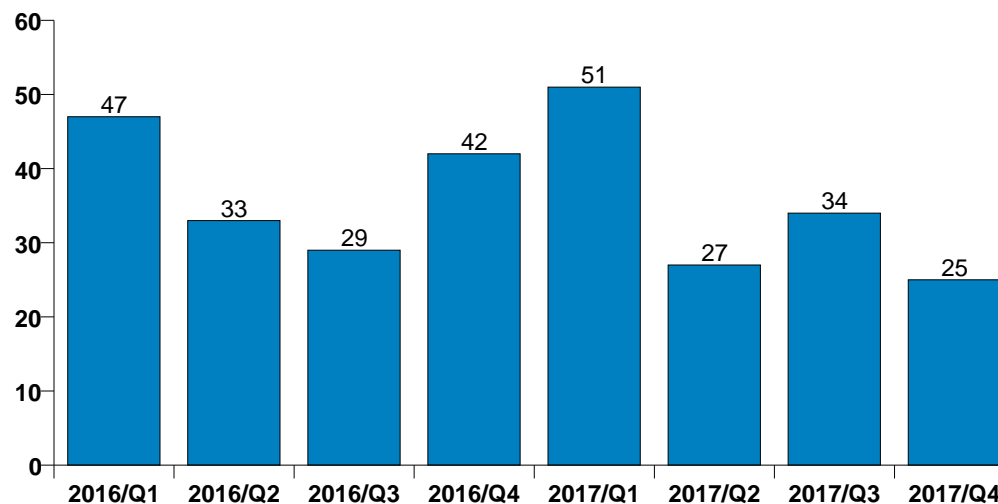
Cijfers meest recente maanden mogelijk nog niet volledig!



Woninginbraak

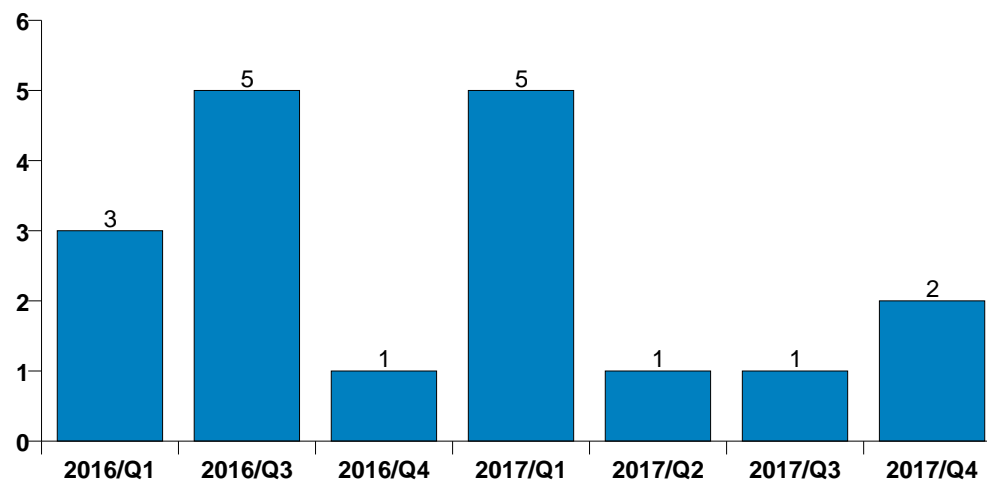
	2016	2017	2017-2016	2017-2016
Jan	17	18	1	5,9%
Feb	16	14	-2	-12,5%
Maa	14	19	5	35,7%
Apr	10	11	1	10,0%
Mei	14	11	-3	-21,4%
Jun	9	5	-4	-44,4%
Jul	5	13	8	160,0%
Aug	7	16	9	128,6%
Sep	17	5	-12	-70,6%
Okt	13	10	-3	-23,1%
Nov	8	15		
Dec	21			
Tot:	151	137		

Cijfers meest recente maanden mogelijks nog niet volledig!



Illegale wapenhandel (vuurwapens)

	2016	2017	2017-2016	2017-2016
Jan	2	2	0	0,0%
Feb	1	1	0	0,0%
Maa		2	2	
Jun		1	1	
Jul	3		-3	-100,0%
Aug	1		-1	-100,0%
Sep	1	1	0	0,0%
Okt		1	1	
Dec	1	1		
Tot:	9	9		



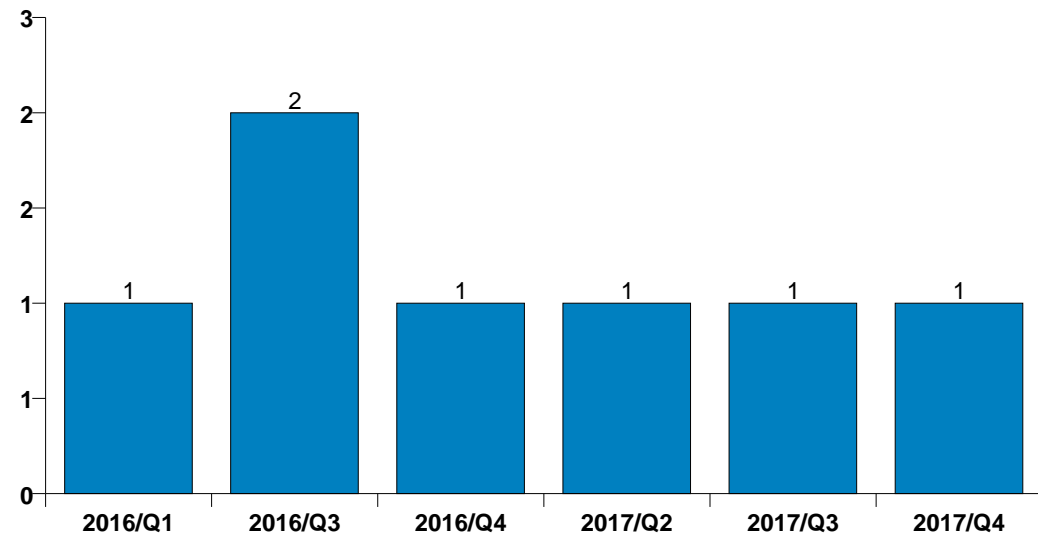
Cijfers meest recente maanden mogelijk nog niet volledig!

	2016	2017
Illegaal bezit en dracht/vervoer	9	9
Tot:	9	9

8. Leefmilieu (gelinkt aan fraude)

Afvalfraude

	2016	2017	2017-2016	2017-2016
Jan	1		-1	-100,0%
Apr		1	1	
Jul	2		-2	-100,0%
Aug		1	1	
Okt	1	1	0	0,0%
Tot:	4	3		



Cijfers meest recente maanden mogelijks nog niet volledig!

	2016	2017
Afval door beroepspersoon	4	1
Afval: vergunning/erkenning		2
Tot:	4	3

Biodiversiteit

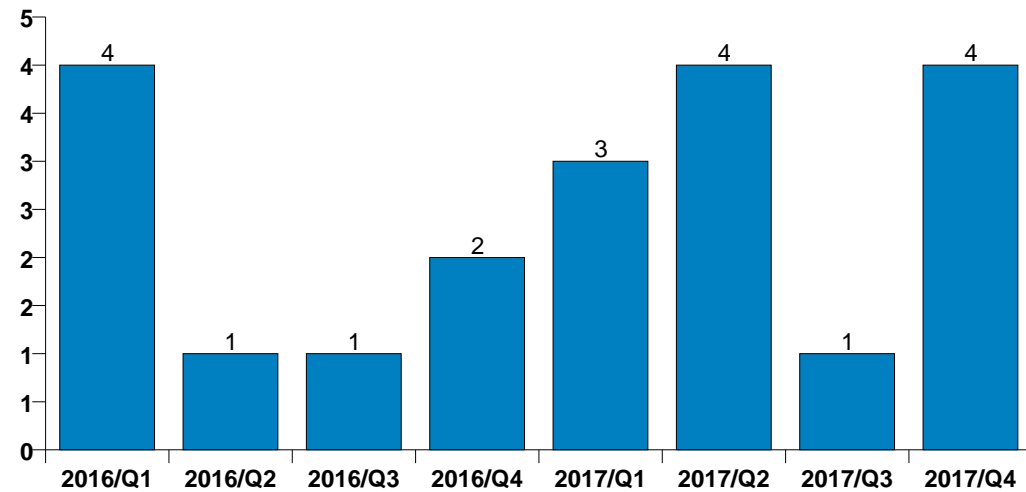
Zwendel in bedreigde dier- en plantensoorten

Tot:

Cijfers meest recente maanden mogelijks nog niet volledig!

Dierenwelzijn

	2016	2017	2017-2016	2017-2016
Jan	2		-2	-100,0%
Feb		1	1	
Maa	2	2	0	0,0%
Apr	1		-1	-100,0%
Mei		1	1	
Jun		3	3	
Jul		1	1	
Sep	1		-1	-100,0%
Okt		3	3	
Nov		1		
Dec	2			
Tot:	8	12		



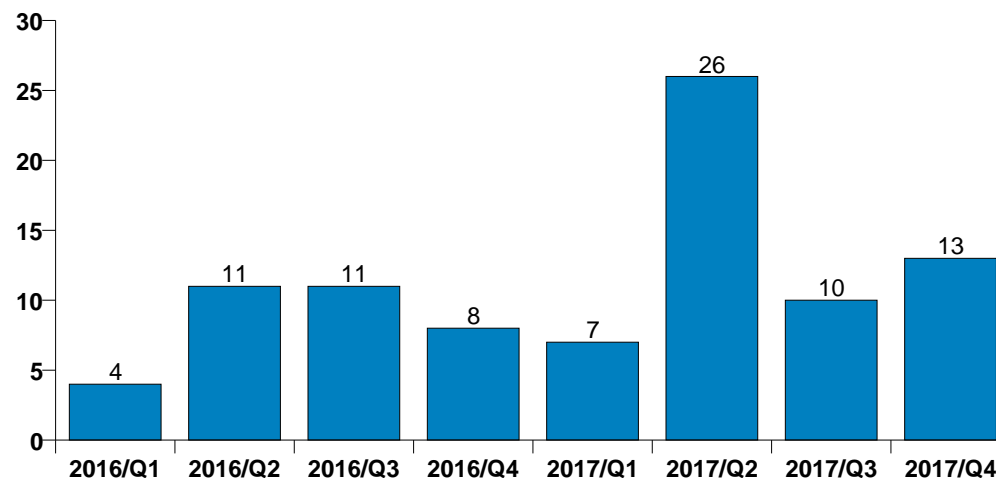
Cijfers meest recente maanden mogelijk nog niet volledig!

	2016	2017
Vernietiging van dieren	5	8
Dierenwelzijn	2	3
Vergunning / erkenning dieren	1	1
Tot:	8	12

10. Verbetering van de openbare orde

Illegale transmigratie

	2016	2017	2017-2016	2017-2016
Jan	1	2	1	100,0%
Feb	1	5	4	400,0%
Maa	2		-2	-100,0%
Apr	2	6	4	200,0%
Mei	5	9	4	80,0%
Jun	4	11	7	175,0%
Jul	3	2	-1	-33,3%
Aug	5	4	-1	-20,0%
Sep	3	4	1	33,3%
Okt	3	10	7	233,3%
Nov	3	1		
Dec	2	2		
Tot:	34	56		



Cijfers meest recente maanden mogelijks nog niet volledig!

	2016	2017
Verblijf	12	30
Toegang tot het grondgebied	6	10
Inschrijving in vreemdelingenregister	2	8
Schijnhuwelijk zonder beloning/dwang	5	3
Niet dragen van identiteits- of reisdocumenten	5	2
Schijn-wettelijk samenwonen zonder beloning/dwang	4	3
Tot:	34	56